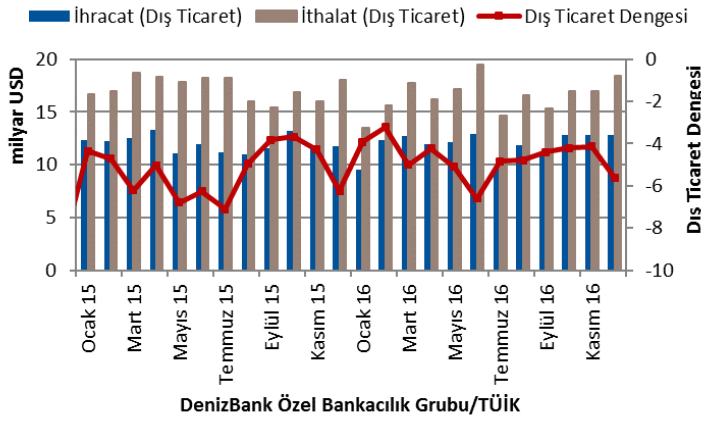


Genel Değerlendirme Notu

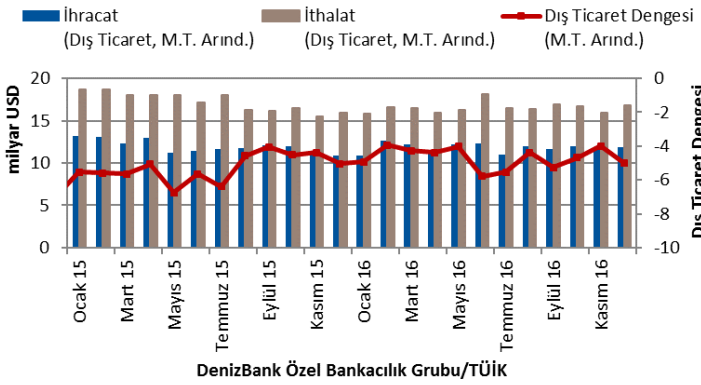
TR: Dış Ticaret Rakamları, Aralık 16

Sayı: 46

Orkun GÖDEK
DenizBank
Özel Bankacılık ve Yatırım Grubu
Yönetmen
Düzen 3
Türev Araçlar
Kredi Derecelendirme
Kurumsal Yönetim Der.
orkun.godek@denizbank.com
+90 212 348 51 60
İSTANBUL



TÜİK ile Gümrük ve Ticaret Bakanlığı tarafından ortak açıklanan geçici dış ticaret verilerine göre Aralık ayında ihracat bir önceki yılın aynı ayına göre yüzde 9 artarak 12 milyar 807 milyon dolar, ithalat ise yüzde 2.3 artarak 18 milyar 405 milyon dolar seviyesinde gerçekleşti. Söz konusu dönem içerisinde dış ticaret açığı yüzde 10.3 azalarak 5 milyar 598 milyon dolar oldu.



Lütfen son sayfada yer alan uyarı notunu okuyunuz.

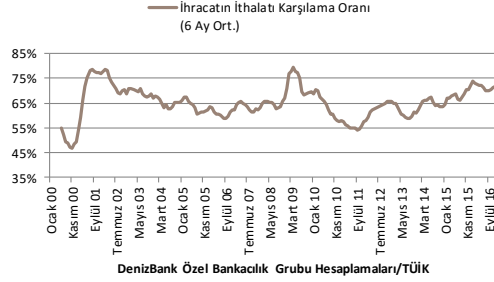
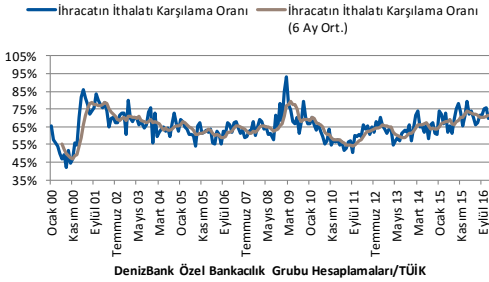
1

Genel Değerlendirme Notu

Mevsim ve takvim etkisinden arındırılmış seride ihracat aylık bazda yüzde 0.5 azalırken, ithalat ise yüzde 6.1 artış gösterdi. Takvim etkisinden arındırılmış yıllık veride ihracat yıllık bazda yüzde 9.1, ithalat ise yüzde 5.4 artış gösterdi.

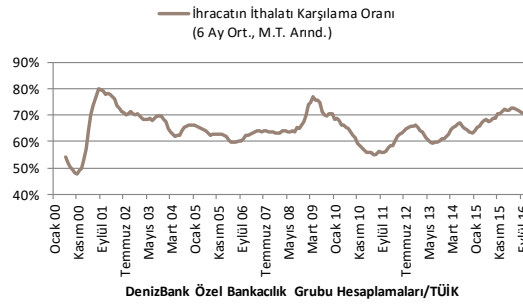
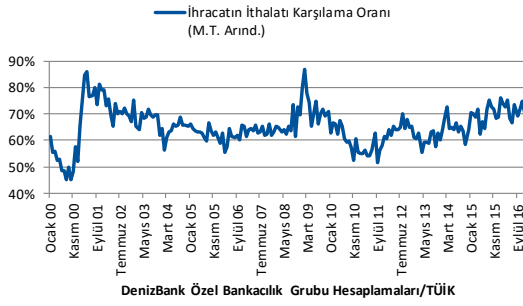
İhracatın İthalatı Karşılama Oranları

İhracatın ithalatı karşılama oranı 2015 yılının aynı döneminde yüzde 65 ve 2016 yılının Kasım ayında yüzde 76 seviyelerinde bulunurken, güncel veri döneminde yüzde 70 seviyesinde gerçekleşti. Verinin 6 aylık ortalaması ise bir önceki ay yüzde 71 seviyesinde bulunurken, veri döneminde yüzde 72 düzeyinde gerçekleşerek hafif yukarı yönde değişim gösterdi.



Mevsim ve takvim etkisinden arındırılmış seride ihracatın ithalatı karşılama oranı 2015 yılının aynı döneminde yüzde 68 ve 2016 yılının Kasım ayında yüzde 75 seviyelerinde bulunurken, veri döneminde yüzde 70 seviyesinde gerçekleşti. Arındırılmış seriye göre ihracatın ithalatı karşılama oranınının 6 aylık ortalaması yüzde 71 seviyesinde takip edildi.

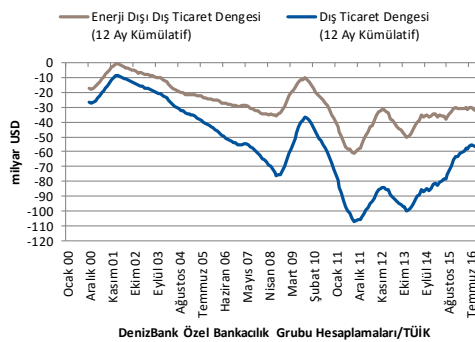
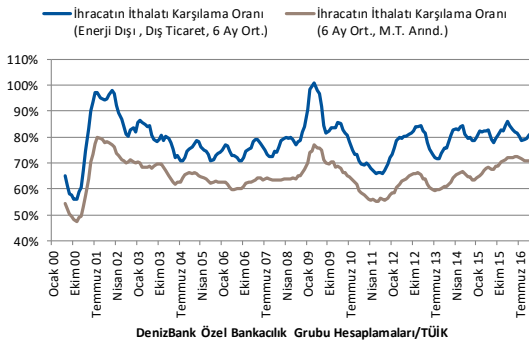
Genel Değerlendirme Notu



Kıymetli Maden ve Enerji Kalemlerinde Dış Ticaret İstatistikleri

TÜİK kapsamına giren kıymetli maden ihracatı bir önceki ay 1 milyar dolar seviyesinde gerçekleşirken, güncel veri döneminde 771 milyon dolar seviyesinde takip edildi. İthalat ise 1.6 milyar dolar olarak açıklandı. Böylece net kıymetli maden ihracatı bir önceki ay 464 milyon dolar düzeyinde gerçekleşirken, veri döneminde -857 milyon dolar olarak takip edildi.

Enerji ihracatı güncel veri döneminde 371 milyon dolar, ithalatı ise 2.8 milyar dolar olurken, net enerji kalemi 2.4 milyar dolar açık verdi. Söz konusu rakam bir önceki ay 2.1 milyar dolar açık vermişti.



Lütfen son sayfada yer alan uyarı notunu okuyunuz.

3

Genel Deęerlendirme Notu

En Fazla İhracat/İthalat Yapılan Ülkeler, AB Payı

Aylık bazda dış ticaret rakamları ile birlikte en fazla ihracat yapılan ülke Almanya (1 milyar 189 milyon dolar), ithalat yapılan ülke ise Çin (1 milyar 863 milyon dolar) oldu.

Avrupa Birliği'ne ihracat bir önceki yılın aynı dönemine göre yüzde 4.8 artarak 5 milyar 670 milyon dolar, ihracat içerisindeki payı ise yüzde 44.3 oldu.

Yüksek Teknolojili Ürünlerin İmalat Sanayi İhracat/İthalatı İçerisindeki Payı

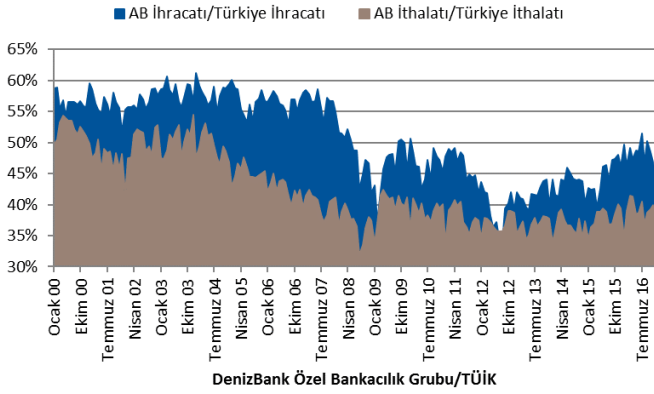
İmalat sanayi ürünlerinin toplam ihracattaki payı yüzde 92.1 olurken, yüksek teknoloji ürünlerinin imalat sanayi ürünleri ihracatı içerisindeki payı 4 düzeyinde gerçekleşti. Söz konusu grubun ithalat içerisindeki payları ise sırasıyla yüzde 82.9 ve yüzde 16.7 oldu.

Düşüncemiz

Dış ticaret rakamlarına baktığımızda manşet rakam bazında ihracat bir önceki aya kıyasla yüzde 0 ile değişim göstermezken, ithalat ise yüzde 9 artışa işaret etti. Böylece 2016 yılının tamamını ihracat açısından 142.6 milyar dolar, ithalat açısından ise 198.6 milyar dolar ile tamamlamış olduk. Dış ticaret açığı düzeyi 55.9 milyar dolar olarak gerçekleşti. Yıllık değişime baktığımızda, 12 ay kümülatif ihracat bir önceki yıl rakamı olan 143.8 milyar doların, ithalat ise 207.2 milyar doların gerisinde kalarak zayıf bir performans sergiledi.

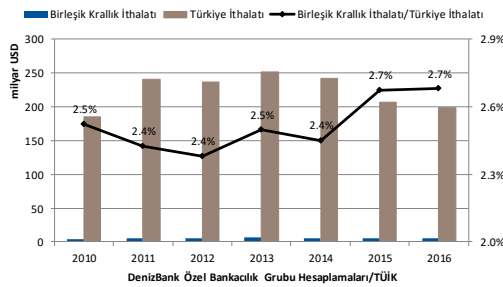
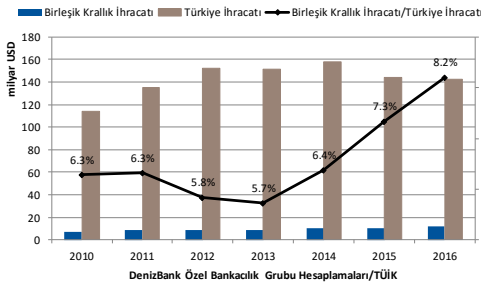
2016 yılında enerji ithalatı 27.1 milyar dolar düzeyinde gerçekleşirken, net enerji kalemi ise 23.9 milyar dolar açık verdi. Kıymetli maden ihracatı 12.1 milyar dolar, net kalem ise 4.9 milyar dolar düzeyinde takip edildi.

Genel Değerlendirme Notu



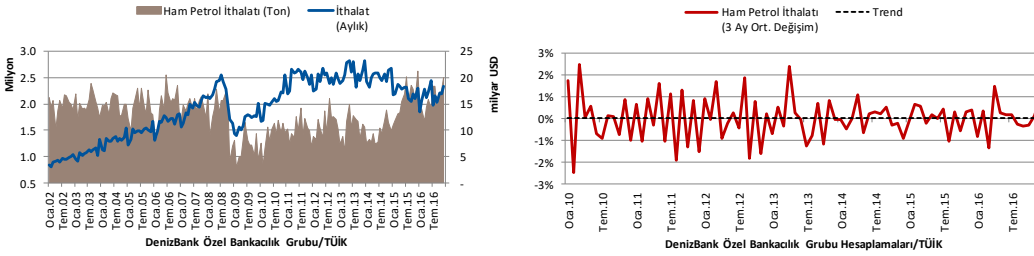
Avrupa Birliği, Türkiye dış ticaret performansı açısından önemini koruyor. Veri dönemi ihracatın yüzde 44'ü, ithalatın ise yüzde 39'u Bölge ile gerçekleştirildi. İhracat kaleminde bir önceki aya kıyasla 3 puanlık azalış olurken, ithalat ise 1 puan gerileme gösterdi.

Birleşik Krallık'ın Avrupa Birliği üyeliğinden çıkışı oyladığı referandum sonrasında yeni süreç ile birlikte üye ve dış ticarete taraf olan üye olmayan ülkelerle yeniden antlaşmalar imzalaması gündeme gelecek. Birleşik Krallık'a Türkiye'den gerçekleştirilen ihracatın toplam ihracat içerisindeki payı 2010-2015 yılları arasında ortalama yüzde 6.3, 2015 yılında yüzde 7.3 olurken, söz konusu rakam 2016 yılı içerisinde yüzde 8.2 düzeyinde gerçekleşti. İthalat payı ise nispeten düşük; toplamda yüzde 2.7, 2015 yılında yüzde 2.7, 2016 yılı itibarıyla ise yüzde 2.6 seviyelerinde gerçekleşmekte. İki ülke dış ticaretinde Türkiye fazla veren konumunda bulunmaktadır. Bu açıdan gelecek dönemde içerisinde Avrupa'nın gerek siyasi arenasında, gerekse ekonomik gelişmelerinin Türkiye'nin ekonomik performansına yansımalarının yakından izlenmesi gerekiyor.

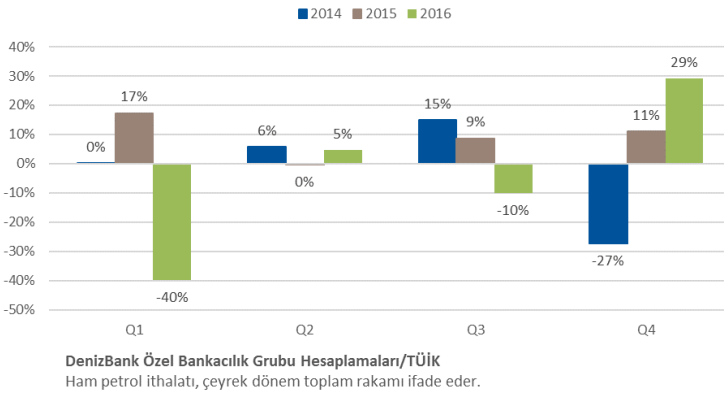


Genel Değerlendirme Notu

Aralık ayı dış ticaret rakamlarına göre Rusya Federasyonu, ihracat yapılan ilk 20 ülke arasında (yıllık performansa göre) 17.sırada yer alırken, politik cephede önemli gelişmelerin yaşandığı İsrail ise 12.sırada yer aldı. Gelecek dönem içerisinde siyasi ilişkilerin yeniden tesis edilmesi ile birlikte Rusya Federasyonu'na gerçekleştirilecek ihracatta artış görülebilir. Gelişmenin yakın vadede oluşmasından ziyade zamana yayılması beklenebilir.



İç tüketime dair önemli bir gösterge olan ham petrol ithalatı güncel veri döneminde bir önceki aya kıyasla yüzde 11 artışla 2.5 milyon ton düzeyinde gerçekleşti. 6 ay kümülatif değişim ise yüzde 19 artışa işaret etmekte. Petrol ithalatı yılın üçüncü çeyreğinde yüzde 10 azalırken, dördüncü çeyrekte ise yüzde 29 artış gösterdi.



Genel Değerlendirme Notu

UYARI NOTU

Bu e-posta, varsa ekleri ve içerdiği bilgiler, özeldir ve gizlidir, yalnızca gönderildiği belirtilen kişi/kişilerin kullanımı içindir. Bu e-postanın, alıcısı dışında başka bir kişi tarafından ve belirtilen amaç dışında okunması kopyalanması, yönlendirilmesi ve kullanılması yasaktır. Bu mesaj ve eklerinin tarafınıza yanlışlıkla ulaşmış olması durumunda lütfen mesajı gönderen kişiyi haberdar ederek bize ulaşın, gizliliğini koruyun ve hiçbir şekilde saklamayın. Mesajı gönderen kişinin veya DenizBank A.Ş. ve iştiraklerinin, yetkisiz kişilerce erişilen ve/veya içeriği bozulan mesajlar veya bu mesajların içerdiği bilgiler ile ilgili herhangi bir sorumluluğu ve yükümlülüğü bulunmamaktadır. Bu doküman DenizBank A.Ş. tarafından bilgilendirme amaçlı hazırlanmış olup, burada yer alan her türlü bilgi ve değerlendirme, hazırlandığı tarih itibarıyla mevcut piyasa koşulları ve güvenilirliğine inanılan halka açık yayın/yayım kaynaklarından elde edilerek derlenmiştir ve yatırım tavsiyesi niteliği taşımamaktadır. DenizBank A.Ş. ve iştirakleri, bu bilgilerin doğruluğunu ve yeterliliğini hiçbir şekilde garanti etmemektedir. Bu dokümanda belirtilen ürünler çeşitli oranlarda risklere tabidir. Piyasada oluşacak fiyat hareketleri sonucu para kaybı yaşanabilecektir. Yabancı para cinsinden yapılan işlemlerde kur riskinin olduğunu, kur dalgalanmaları nedeniyle Türk Lirası/Yabancı Para bazında değer kaybı olabileceği, devletin yabancı sermaye ve döviz hareketlerini kısıtlayabileceği, ek ve/veya yeni vergiler getirebileceği, alım-satım işlemlerinin zamanında gerçekleşmeyeceği bilinmelidir. Tanıtılan ürünler, belli bir yatırımcının hedefleri, mali durumu ya da gereksinimleri dikkate alınmadan hazırlanmıştır, bu nedenle mali durumunuz ile risk ve getiri tercihlerinize uygun olmayabilir. Bu dokümandaki bilgilere dayanılarak alınacak yatırım kararlarının sonuçlarından, burada yer alan bilgi, değerlendirme ve istatistiki şekil ve değerlendirmelerin kullanımı sonucunda ortaya çıkacak doğrudan ve/veya dolaylı zararlardan hukuki açıdan müşteri sorumludur. Burada yer alan yatırım bilgi, yorum ve tavsiyeleri yatırım danışmanlığı kapsamında değildir. Yatırım danışmanlığı hizmeti, yetkili kuruluşlar tarafından kişilerin risk ve getiri tercihleri dikkate alınarak kişiye özel sunulmaktadır. Burada yer alan ve hiçbir şekilde yönlendirici nitelikte olmayan yorum ve tavsiyeler ise genel niteliktedir. Bu tavsiyeler mali durumunuz ile risk ve getiri tercihlerinize uygun olmayabilir. Bu nedenle, sadece burada yer alan bilgilere dayanılarak yatırım kararı verilmesi beklentilerinize uygun sonuçlar doğurmayabilir. Yatırım ürünleri; mevduat olmayıp, Denizbank A.Ş., ve diğer ilgili kuruluşların ya da Tasarruf Mevduatı Sigorta Fonu'nun teminatı, garantisi, sigortası ya da herhangi bir yükümlülüğü altında değildir. Yatırım ürünleri, Devlet güvencesi altında değildir. Anaparanın yitirilmesi dahil çeşitli yatırım riskleri içerebilir. Yatırım ürünlerinin geçmişteki performansları, gelecekteki performanslarının göstergesi değildir. Fiyatlar düşebilir ya da yükselebilir. Döviz cinsinden yatırım ürünleri, dövizdeki muhtemel dalgalanmalar nedeniyle anapara kaybı da dahil kur risklerine maruz kalabilir. Yorumların müşteri tarafından nihai değerlendirmesinde orijinal metnin dikkate alınması esastır. Ürünler ile ilgili soru veya şikayetlerinizi iletme için 444 0 801 Önce Müşteri Hattı'nı arayabilir ya da www.denizbank.com adresinden bize ulaşabilirsiniz.

Lütfen son sayfada yer alan uyarı notunu okuyunuz.

7



SBERBANK

DenizBank bir Sberbank Grubu kuruluşudur.

DenizBank

ÖZEL BANKACILIK