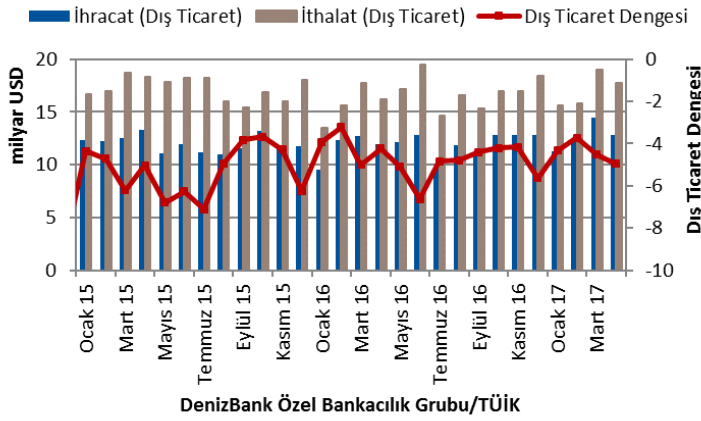


# Genel Değerlendirme Notu

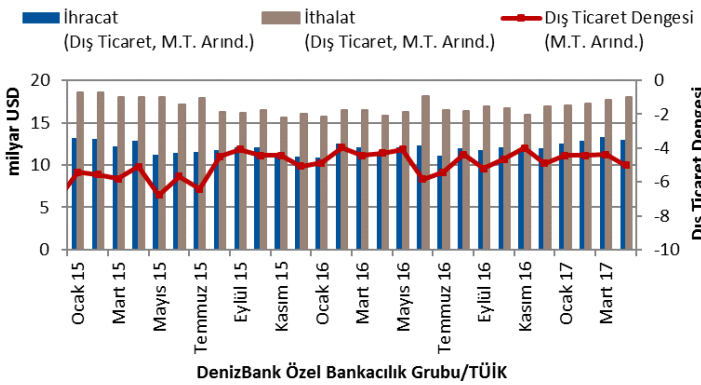
## TR: Dış Ticaret Rakamları, Nisan 17

Sayı: 182

Orkun GÖDEK  
DenizBank  
Özel Bankacılık ve Yatırım Grubu  
Yönetmen  
Düzyey 3  
Türev Araçlar  
Kredi Derecelendirme  
Kurumsal Yönetim Der.  
[orkun.godek@denizbank.com](mailto:orkun.godek@denizbank.com)  
+90 212 348 51 60  
İSTANBUL



TÜİK ile Gümrük ve Ticaret Bakanlığı tarafından ortak açıklanan geçici dış ticaret verilerine göre Nisan ayında ihracat bir önceki yılın aynı ayına göre yüzde 7.4 artarak 12 milyar 839 milyon dolar, ithalat ise yüzde 9.9 artarak 17 milyar 784 milyon dolar seviyesinde gerçekleşti. Söz konusu dönem içerisinde dış ticaret açığı yüzde 16.7 artarak 4 milyar 945 milyon dolar oldu.



Lütfen son sayfada yer alan uyarı notunu okuyunuz.

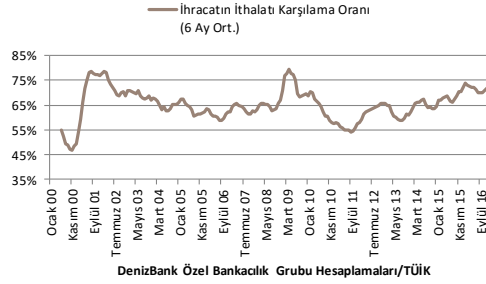
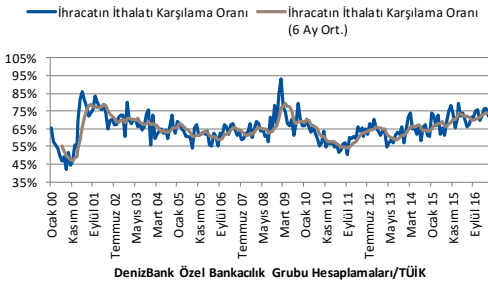
1

# Genel Değerlendirme Notu

Mevsim ve takvim etkisinden arındırılmış seride ihracat aylık bazda yüzde 2.7 azalırken, ithalat ise yüzde 1.6 artış gösterdi. Takvim etkisinden arındırılmış yıllık veride ihracat yıllık bazda yüzde 10.5, ithalat ise yüzde 13.2 artış gösterdi.

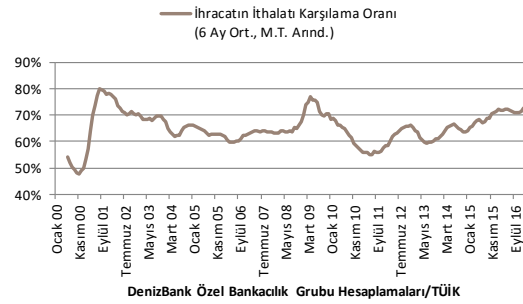
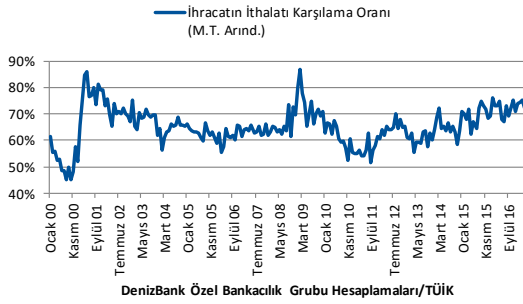
## İhracatın İthalatı Karşılama Oranları

İhracatın ithalatı karşılama oranı 2016 yılının aynı döneminde yüzde 74 ve 2017 yılının Mart ayında yüzde 76 seviyelerinde bulunurken, güncel veri döneminde yüzde 72 seviyesinde gerçekleşti. Verinin 6 aylık ortalaması ise bir önceki ay yüzde 74 seviyesinde bulunurken, veri döneminde yüzde 74 düzeyinde gerçekleşerek değişim göstermedi.



Mevsim ve takvim etkisinden arındırılmış seride ihracatın ithalatı karşılama oranı 2016 yılının aynı döneminde yüzde 73 ve 2016 yılının Mart ayında yüzde 75 seviyelerinde bulunurken, veri döneminde yüzde 72 seviyesinde gerçekleşti. Arındırılmış seriye göre ihracatın ithalatı karşılama oranınının 6 aylık ortalaması yüzde 74 seviyesinde takip edildi.

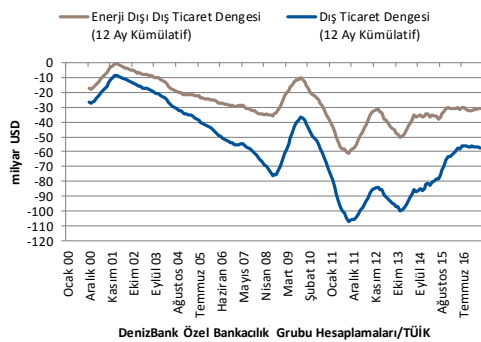
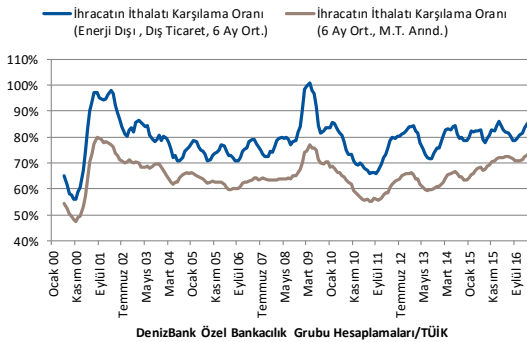
# Genel Değerlendirme Notu



## Kıymetli Maden ve Enerji Kalemlerinde Dış Ticaret İstatistikleri

TÜİK kapsamına giren kıymetli maden ihracatı bir önceki ay 1.1 milyar dolar seviyesinde gerçekleşirken, güncel veri döneminde de aynı seviyede takip edildi. İthalat ise 1.4 milyar dolar olarak açıklandı. Böylece net kıymetli maden ihracatı bir önceki ay -290 milyon dolar düzeyinde gerçekleşirken, veri döneminde -21 milyon dolar olarak takip edildi.

Enerji ihracatı güncel veri döneminde 327 milyon dolar, ithalatı ise 2.9 milyar dolar olurken, net enerji kalemi 2.3 milyar dolar açık verdi. Söz konusu rakam bir önceki ay 2.4 milyar dolar açık vermişti.



Lütfen son sayfada yer alan uyarı notunu okuyunuz.

# Genel Deęerlendirme Notu

## En Fazla İhracat/İthalat Yapılan Ülkeler, AB Payı

Aylık bazda dış ticaret rakamları ile birlikte en fazla ihracat yapılan ülke Almanya (1 milyar 140 milyon dolar), ithalat yapılan ülke ise Çin (1 milyar 647 milyon dolar) oldu.

Avrupa Birliği'ne ihracat bir önceki yılın aynı dönemine göre yüzde 2.2 artarak 5 milyar 779 milyon dolar, ihracat içerisindeki payı ise yüzde 45 oldu.

## Yüksek Teknolojili Ürünlerin İmalat Sanayi İhracat/İthalatı İçerisindeki Payı

İmalat sanayi ürünlerinin toplam ihracattaki payı yüzde 94 olurken, yüksek teknoloji ürünlerinin imalat sanayi ürünleri ihracatı içerisindeki payı 3.1 düzeyinde gerçekleşti. Söz konusu grubun ithalat içerisindeki payları ise sırasıyla yüzde 80.5 ve yüzde 15.1 oldu.

## Düşüncemiz

Dış ticaret rakamlarına baktığımızda arındırılmamış seride bir önceki aya kıyasla ihracatta yüzde 11, ithalatta yüzde 6'lık bir kayıp söz konusu. Bu nedenle mevsimsellikten arındırılmış rakamların analiz esnasında gözetilmesini doğru buluyoruz.

12 ay kümülatif hesaplama bazında ihracat 146.5 milyar dolar, ithalat 203.8 milyar dolar ve dış ticaret dengesinin de -57.2 milyar dolar düzeyinde gerçekleşmesi söz konusu.

Açık verilmesinde en önemli etkenlerden birisi olan enerji ithalatı Nisan ayında 2.6 milyar dolar düzeyinde oluşurken, toplam ithalat içerisindeki payı yüzde 15 seviyesinde gerçekleşti. Enerji dışı ithalata göre ihracatın ithalatı karşılama oranı aylık bazda yüzde 83, 6 ay ortalama ise yüzde 86 seviyesinde takip edildi.

AB ihracatının toplam içerisindeki payı ay bazında geriledi ve yüzde 45 oldu. İthalat payı ise hafif artışla yüzde 37 seviyesinde gerçekleşti. Ocak-Nisan döneminde yapılan toplam 50.6 milyar dolarlık ihracatın 23.3 milyar dolarlık kısmı AB kanalı ile yapıldı.

# Genel Değerlendirme Notu

## UYARI NOTU

Bu e-posta, varsa ekleri ve içerdiği bilgiler, özeldir ve gizlidir, yalnızca gönderildiği belirtilen kişi/kişilerin kullanımı içindir. Bu e-postanın, alıcısı dışında başka bir kişi tarafından ve belirtilen amaç dışında okunması kopyalanması, yönlendirilmesi ve kullanılması yasaktır. Bu mesaj ve eklerinin tarafınıza yanlışlıkla ulaşmış olması durumunda lütfen mesajı gönderen kişiyi haberdar ederek bize ulaşın, gizliliğini koruyun ve hiçbir şekilde saklamayın. Mesajı gönderen kişinin veya DenizBank A.Ş. ve iştiraklerinin, yetkisiz kişilerce erişilen ve/veya içeriği bozulan mesajlar veya bu mesajların içerdiği bilgiler ile ilgili herhangi bir sorumluluğu ve yükümlülüğü bulunmamaktadır. Bu doküman DenizBank A.Ş. tarafından bilgilendirme amaçlı hazırlanmış olup, burada yer alan her türlü bilgi ve değerlendirme, hazırlandığı tarih itibarıyla mevcut piyasa koşulları ve güvenilirliğine inanılan halka açık yayın/yayım kaynaklarından elde edilerek derlenmiştir ve yatırım tavsiyesi niteliği taşımamaktadır. DenizBank A.Ş. ve iştirakleri, bu bilgilerin doğruluğunu ve yeterliliğini hiçbir şekilde garanti etmemektedir. Bu dokümanda belirtilen ürünler çeşitli oranlarda risklere tabidir. Piyasada oluşacak fiyat hareketleri sonucu para kaybı yaşanabilecektir. Yabancı para cinsinden yapılan işlemlerde kur riskinin olduğunu, kur dalgalanmaları nedeniyle Türk Lirası/Yabancı Para bazında değer kaybı olabileceği, devletin yabancı sermaye ve döviz hareketlerini kısıtlayabileceği, ek ve/veya yeni vergiler getirebileceği, alım-satım işlemlerinin zamanında gerçekleşmeyeceği bilinmelidir. Tanıtılan ürünler, belli bir yatırımcının hedefleri, mali durumu ya da gereksinimleri dikkate alınmadan hazırlanmıştır, bu nedenle mali durumunuz ile risk ve getiri tercihlerinize uygun olmayabilir. Bu dokümandaki bilgilere dayanılarak alınacak yatırım kararlarının sonuçlarından, burada yer alan bilgi, değerlendirme ve istatistiki şekil ve değerlendirmelerin kullanımı sonucunda ortaya çıkacak doğrudan ve/veya dolaylı zararlardan hukuki açıdan müşteri sorumludur. Burada yer alan yatırım bilgi, yorum ve tavsiyeleri yatırım danışmanlığı kapsamında değildir. Yatırım danışmanlığı hizmeti, yetkili kuruluşlar tarafından kişilerin risk ve getiri tercihleri dikkate alınarak kişiye özel sunulmaktadır. Burada yer alan ve hiçbir şekilde yönlendirici nitelikte olmayan yorum ve tavsiyeler ise genel niteliktedir. Bu tavsiyeler mali durumunuz ile risk ve getiri tercihlerinize uygun olmayabilir. Bu nedenle, sadece burada yer alan bilgilere dayanılarak yatırım kararı verilmesi beklentilerinize uygun sonuçlar doğurmayabilir. Yatırım ürünleri; mevduat olmayıp, Denizbank A.Ş., ve diğer ilgili kuruluşların ya da Tasarruf Mevduatı Sigorta Fonu'nun teminatı, garantisi, sigortası ya da herhangi bir yükümlülüğü altında değildir. Yatırım ürünleri, Devlet güvencesi altında değildir. Anaparanın yitirilmesi dahil çeşitli yatırım riskleri içerebilir. Yatırım ürünlerinin geçmişteki performansları, gelecekteki performanslarının göstergesi değildir. Fiyatlar düşebilir ya da yükselebilir. Döviz cinsinden yatırım ürünleri, dövizdeki muhtemel dalgalanmalar nedeniyle anapara kaybı da dahil kur risklerine maruz kalabilir. Yorumların müşteri tarafından nihai değerlendirmesinde orijinal metnin dikkate alınması esastır. Ürünler ile ilgili soru veya şikayetlerinizi iletme için 444 0 801 Önce Müşteri Hattı'nı arayabilir ya da www.denizbank.com adresinden bize ulaşabilirsiniz.

Lütfen son sayfada yer alan uyarı notunu okuyunuz.

5