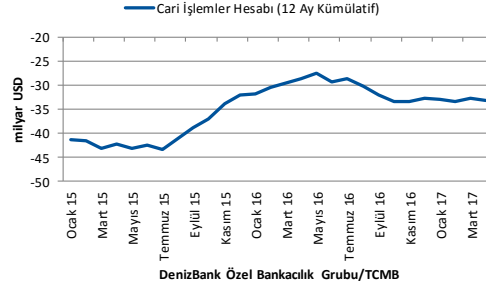
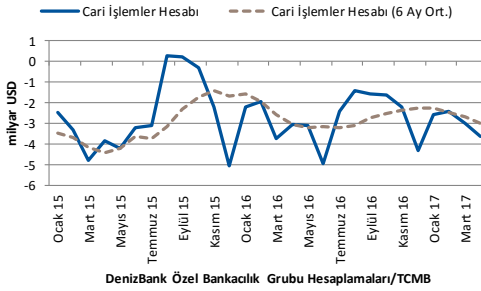


# Genel Değerlendirme Notu

## TR: Ödemeler Dengesi, Nisan 17

Sayı: 198



Merkez Bankası tarafından açıklanan verilere göre ödemeler dengesi Nisan ayında 3.6 milyar dolar düzeyinde bulunan piyasa beklentisine paralel bir açık verdi. Böylece 12 ay kümülatif hesaplamada açık rakamı 33.2 milyar dolar düzeyinde gerçekleşmiş oldu.

Ödemeler dengesi kapsamına giren ihracat, aylık bazda yüzde 11 gerilerken, yıllık bazda ise 8 artış gösterdi. Aynı dönem içerisinde ithalat, yüzde 6 gerilerken, yıllık bazda yüzde 10 arttı.

Nisan ayı verisinde parasal olmayan altın, 405 milyon dolar açık verirken, bir önceki aya kıyasla yüzde 38 daralma gösterdi. Böylece, parasal olmayan altın hariç cari denge 3.2 milyar dolar açığa işaret etti.

Aylık bazda mal dengesi 3.5 milyar dolar açık verirken, hizmet dengesi 1.1 milyar dolar fazla verdi. Söz konusu fazla vermede, bir önceki aya kıyasla gözlenen yüzde 42'lik artış etkili olurken, bir önceki yılın aynı dönemine göre de yüzde 45'lik genişleme katkıda bulundu. Böylece, mal ve hizmet dengesi, 2.4 milyar dolar açığa işaret etti.

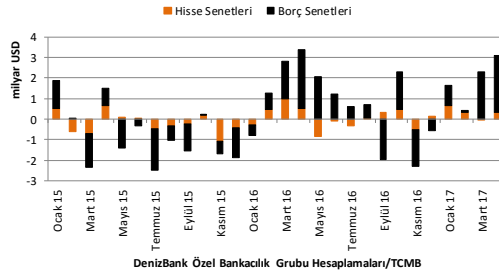
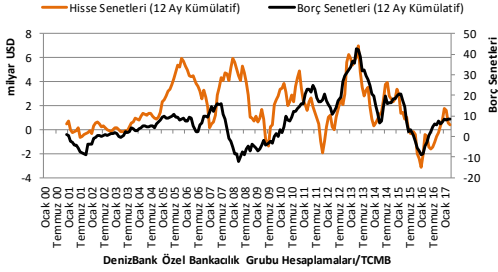
Nisan ayında takip edilen 3.6 milyar dolarlık açık ile birlikte, 6 aylık ortalama olan 3 milyar dolar açığın üzerinde performans gerçekleşmiş oldu.

Seyahat gelirleri veri döneminde 1.2 milyar, giderleri ise 363 milyon dolar düzeyinde izlendi. Denge rakamı ise 888 milyon dolar fazla verdi. Yavaş ancak toparlanma yönlü gelişme ışığında, 12 aylık seyahat dengesi rakamı 14.2 milyar dolara taşınmış oldu.

Finans hesabı veri döneminde 7.4 milyar dolar açık verirken, söz konusu rakam, 6 aylık ortalama seviyesi olan 3.2 milyar doların yaklaşık iki katı düzeyinde gerçekleşti.

Orkun GÖDEK  
DenizBank  
Yatırım Hizmetleri Grubu  
Yönetmen  
Düzen 3  
Türev Araçlar  
Kredi Derecelendirme  
Kurumsal Yönetim Der.  
[orkun.godek@denizbank.com](mailto:orkun.godek@denizbank.com)  
+90 212 348 51 60  
İSTANBUL

# Genel Değerlendirme Notu

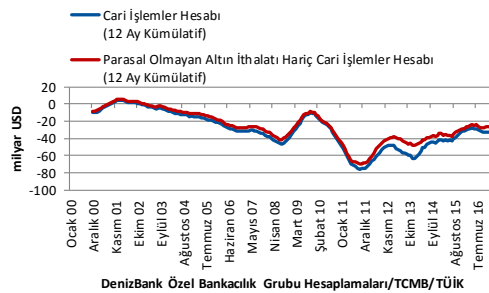
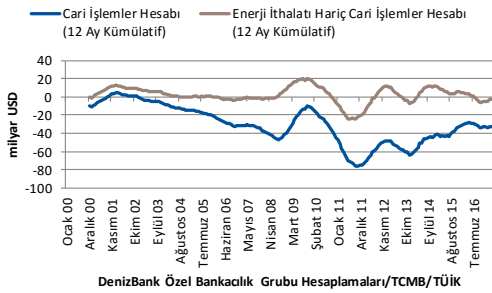


Net doğrudan yatırımlar 362 milyon dolar, net portföy yatırımları ise 3.2 milyar dolar düzeyinde fazla verdi. Böylece, 12 aylık dönemde, sırasıyla 9 milyar dolar ve 7.5 milyar dolar düzeyinde gerçekleşmeler takip edilmiş oldu. Portföy yatırımlarının alt kalemlerine bakıldığında; hisse senetleri 307 milyon dolar, borç senetleri ise 2.7 milyar dolar artı verdi. Yılın ilk 4 aylık döneminde net portföy yatırımları toplamı 7.6 milyar dolar düzeyinde gerçekleşirken, 6.1 milyar dolarlık kısmı borç senetlerinden geldi.

Net hata ve noksan kalemi son dönemlerin en yüksek açığını vererek 3.8 milyar dolar düzeyinde gerçekleşti. Bir önceki aya kıyasla yüzde 253'lük artış olurken, 6 ay ortalaması olan 233 milyon doların da ciddi ölçekte üzerinde performans izlendi.

Resmi rezervler veri döneminde 3.8 milyar dolar açık verdi. Böylece, yılın ilk 4 aylık döneminde toplam performans 7.8 milyar dolar azalışa işaret etti. Son 12 aylık rakam ise -9.5 milyar dolar.

Dış ticaret rakamları ile birlikte bakıldığında; enerji ithalatı hariç cari açık 2.6 milyar dolar, parasal olmayan altın ithalatı hariç rakam ise 2.4 milyar dolar açığa işaret etmekte.

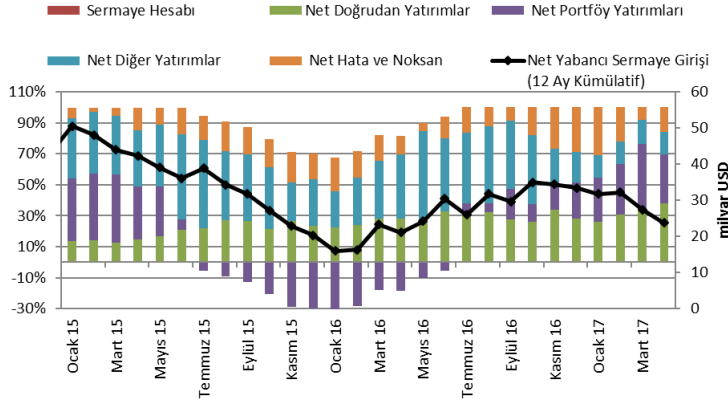


Lütfen son sayfada yer alan uyarı notunu okuyunuz.

2

# Genel Değerlendirme Notu

EK-1: 12 ay kümülatif hesaplama ile net yabancı sermaye rakamı, yüzde dağılım



EK-2: Karşılaştırmalı ödemeler dengesi tablosu

Makro Veri	Nisan 17	Mart 162	Nisan 16
<b>Cari İşlemler Hesabı</b>	<b>-3.6</b>	<b>-3.0</b>	<b>-3.1</b>
Mal Dengesi	-3.5	-2.9	-3.0
Hizmet Dengesi	1.1	0.8	0.8
Birincil Yatırım Kaynaklı Gelir Dengesi	-1.2	-1.0	-1.2
İkincil Yatırım Kaynaklı Gelir Dengesi	0.0	0.2	0.3
<b>Sermaye Hesabı</b>	<b>0.0</b>	<b>0.0</b>	<b>0.0</b>
<b>Finans Hesabı</b>	<b>-7.5</b>	<b>-4.1</b>	<b>-4.6</b>
Net Doğrudan Yatırımlar	0.4	1.2	0.5
Net Portföy Yatırımları	-0.2	0.3	-0.3
Hisse Senetleri	3.1	2.3	3.3
Borç Senetleri	3.3	2.0	3.6
Diğer Yatırımlar	0.0	1.6	-0.9
Bankalar Net Kredi Pozisyonu	-0.4	-0.5	-0.4
Diğer Sektörler Net Kredi Pozisyonu	1.2	-1.1	0.9
<b>Net Hata ve Noksan</b>	<b>-3.9</b>	<b>-1.1</b>	<b>-1.5</b>
<b>Rezerv Varlıklar</b>	<b>-3.8</b>	<b>-2.5</b>	<b>0.4</b>

DenizBank Özel Bankacılık Grubu/TCMB (milyar USD)

# Genel Değerlendirme Notu

## UYARI NOTU

Bu e-posta, varsa ekleri ve içerdiği bilgiler, özeldir ve gizlidir, yalnızca gönderildiği belirtilen kişi/kişilerin kullanımı içindir. Bu e-postanın, alıcısı dışında başka bir kişi tarafından ve belirtilen amaç dışında okunması kopyalanması, yönlendirilmesi ve kullanılması yasaktır. Bu mesaj ve eklerinin tarafınıza yanlışlıkla ulaşmış olması durumunda lütfen mesajı gönderen kişiyi haberdar ederek bize ulaşın, gizliliğini koruyun ve hiçbir şekilde saklamayın. Mesajı gönderen kişinin veya DenizBank A.Ş. ve iştiraklerinin, yetkisiz kişilerce erişilen ve/veya içeriği bozulan mesajlar veya bu mesajların içerdiği bilgiler ile ilgili herhangi bir sorumluluğu ve yükümlülüğü bulunmamaktadır. Bu doküman DenizBank A.Ş. tarafından bilgilendirme amaçlı hazırlanmış olup, burada yer alan her türlü bilgi ve değerlendirme, hazırlandığı tarih itibarıyla mevcut piyasa koşulları ve güvenilirliğine inanılan halka açık yayın/yayım kaynaklarından elde edilerek derlenmiştir ve yatırım tavsiyesi niteliği taşımamaktadır. DenizBank A.Ş. ve iştirakleri, bu bilgilerin doğruluğunu ve yeterliliğini hiçbir şekilde garanti etmemektedir. Bu dokümanda belirtilen ürünler çeşitli oranlarda risklere tabidir. Piyasada oluşacak fiyat hareketleri sonucu para kaybı yaşanabilecektir. Yabancı para cinsinden yapılan işlemlerde kur riskinin olduğunu, kur dalgalanmaları nedeniyle Türk Lirası/Yabancı Para bazında değer kaybı olabileceği, devletin yabancı sermaye ve döviz hareketlerini kısıtlayabileceği, ek ve/veya yeni vergiler getirebileceği, alım-satım işlemlerinin zamanında gerçekleşmeyeceği bilinmelidir. Tanıtılan ürünler, belli bir yatırımcının hedefleri, mali durumu ya da gereksinimleri dikkate alınmadan hazırlanmıştır, bu nedenle mali durumunuz ile risk ve getiri tercihlerinize uygun olmayabilir. Bu dokümandaki bilgilere dayanılarak alınacak yatırım kararlarının sonuçlarından, burada yer alan bilgi, değerlendirme ve istatistikî şekil ve değerlendirmelerin kullanımı sonucunda ortaya çıkacak doğrudan ve/veya dolaylı zararlardan hukuki açıdan müşteri sorumludur. Burada yer alan yatırım bilgi, yorum ve tavsiyeleri yatırım danışmanlığı kapsamında değildir. Yatırım danışmanlığı hizmeti, yetkili kuruluşlar tarafından kişilerin risk ve getiri tercihleri dikkate alınarak kişiye özel sunulmaktadır. Burada yer alan ve hiçbir şekilde yönlendirici nitelikte olmayan yorum ve tavsiyeler ise genel niteliktedir. Bu tavsiyeler mali durumunuz ile risk ve getiri tercihlerinize uygun olmayabilir. Bu nedenle, sadece burada yer alan bilgilere dayanarak yatırım kararı verilmesi beklentilerinize uygun sonuçlar doğurmayabilir. Yatırım ürünleri; mevduat olmayıp, Denizbank A.Ş., ve diğer ilgili kuruluşların ya da Tasarruf Mevduatı Sigorta Fonu'nun teminatı, garantisi, sigortası ya da herhangi bir yükümlülüğü altında değildir. Yatırım ürünleri, Devlet güvencesi altında değildir. Anaparanın yitirilmesi dahil çeşitli yatırım riskleri içerebilir. Yatırım ürünlerinin geçmişteki performansları, gelecekteki performanslarının göstergesi değildir. Fiyatlar düşebilir ya da yükselebilir. Döviz cinsinden yatırım ürünleri, dövizdeki muhtemel dalgalanmalar nedeniyle anapara kaybı da dahil kur risklerine maruz kalabilir. Yorumların müşteri tarafından nihai değerlendirmesinde orijinal metnin dikkate alınması esastır. Ürünler ile ilgili soru veya şikayetlerinizi iletmek için 444 0 801 Önce Müşteri Hattı'nı arayabilir ya da www.denizbank.com adresinden bize ulaşabilirsiniz.

Lütfen son sayfada yer alan uyarı notunu okuyunuz.

4



**SBERBANK**

DenizBank bir Sberbank Grubu kuruluşudur.

**DenizBank**

**ÖZEL BANKACILIK**