

# Teknik Analiz Raporu

## Teknik Seviyeler

Sayı: 155

## Endeks 100

DenizBank  
Özel Bankacılık Grubu  
Sermaye Piyasası Araçları  
Satış, Perf. ve İş Geliştirme Blm.  
+90 212 348 51 93  
İSTANBUL



Varlık Cinsi	Son Değer	Kapanış	5 Günlük H.O.	20 Günlük H.O.	50 Günlük H.O.	100 Günlük H.O.	200 Günlük H.O.
XU100	106,913.30	106,913.30	107,985.80	107,664.90	103,424.30	98,342.50	90,017.30

DenizBank Özel Bankacılık Grubu, Bloomberg

Kapanış fiyatı: Bir gün önceki son fiyat kullanılmıştır.

H.O: Hareketli Ortalama Seviyesi.

Destek seviyeleri olarak 106.000-103.000, direnç seviyeleri olarak ise 108.000-110.000 bölgeleri izlenebilir.

*Teknik açıdan belirtilen direnç noktalarının geçileceği beklentisine sahip müşterilerimiz spot piyasa işlemleri ile endeks ve/veya isse senetleri üzerine uzun pozisyon açabilirler.*

*Teknik açıdan belirtilen destek noktalarının geçileceği beklentisine sahip müşterilerimiz spot piyasa işlemleri ile endeks ve/veya hisse senetleri üzerine kısa pozisyon açabilirler.*

Lütfen son sayfada yer alan uyarı notunu okuyunuz.

1



# Teknik Analiz Raporu

## Bono/Tahvil

Kısa ve uzun vadeli faizlerde aşağı yönlü kalıcı hareket beklemiyoruz. Ancak TL'de değer kaybına ara verilmesi halinde uzun vadeli faizlerde kısmen düşüş görülebilir. **Bir süre için yaz döneminde gerçekleşmesi muhtemel enflasyon düşüşü ile birlikte enflasyona endeksli tahvillere yönelik düşüncemizde portföy azaltımına gidilebileceğini değerlendiriyoruz.** TL'de değer kazanımı görmemiz halinde kısa ve uzun vadeli gösterge tahvillerde (özellikle uzun vadede) al-sat amaçlı olumlu bir resim oluşabilir.



Lütfen son sayfada yer alan uyarı notunu okuyunuz.

3

# Teknik Analiz Raporu

## Euro/Dolar



Varlık Cinsi	Son Değer	Kapanış	5 Günlük H.O.	20 Günlük H.O.	50 Günlük H.O.	100 Günlük H.O.	200 Günlük H.O.
EURUSD	1.1731	1.1735	1.1768	1.1752	1.1491	1.1208	1.0919

DenizBank Özel Bankacılık Grubu, Bloomberg

Kapanış fiyatı: Bir gün önceki son fiyat kullanılmıştır.

H.O: Hareketli Ortalama Seviyesi.

Destek seviyeleri olarak 1.1715-1.1680, direnç seviyeleri olarak ise 1.1750-1.1820 bölgeleri takip edilebilir.

*Teknik açıdan belirtilen direnç noktalarının geçileceği beklentisine sahip müşterilerimiz spot piyasa işlemleri ile uzun euro/dolar paritesi pozisyonu açabilir, türev işlemler vasıtasıyla da alım hakkı satın alabilir ve/veya satım hakkı satabilirler.*

*Teknik açıdan belirtilen destek noktalarının geçileceği beklentisine sahip müşterilerimiz spot piyasa işlemleri ile kısa euro/dolar paritesi pozisyonu açabilir, türev işlemler vasıtasıyla da alım hakkı satabilir ve/veya satım hakkı alabilirler.*

Lütfen son sayfada yer alan uyarı notunu okuyunuz.

4

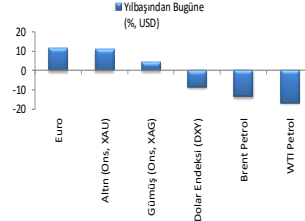
# Teknik Analiz Raporu

## Yılbaşından Bugüne Para Birimi, Endeks ve Emtia Değişimleri

Gelişmekte Olan Ülkeler (EMFX)	Yılbaşından Bugüne (% USD)	G10	Yılbaşından Bugüne (% USD)
Indonesian Rupiah	16.3	Euro	12.7
Indian Rupee	15.4	Swedish Krona	11.5
Polish Zloty	14.5	Danish Krone	11.5
Singapore Dollar	13.4	Australian Dollar	8.7
Thai Baht	11.4	Canadian Dollar	8.6
South Korean Won	7.6	Japanese Yen	5.6
Taiwanese Dollar	6.5	Norwegian Krone	5.3
Bulgarian Lev	5.7	Swiss Franc	4.8
Czech Koruna	5.7	New Zealand Dollar	4.3
Russian Ruble	5.6	British Pound	4.2
Malaysian Ringgit	4.4		
Chinese Renminbi	3.8		
Peruvian New Sol	3.4		
Chilean Peso	3.3		
South African Rand	3.1		
Hungarian Forint	3.0		
Brazilian Real	2.7		
Colombian Peso	1.2		
Mexican Peso	0.7		
Turkish Lira	-0.4		
Romanian Leu	-0.8		
Hong Kong Dollar	-0.9		
Philippine Peso	-3.5		
Argentine Peso	-6.9		

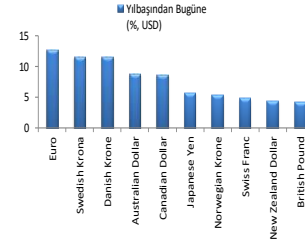
  

Önemli Göstergeler	Yılbaşından Bugüne (% USD)
Euro	11.5
Altın (Ons, XAU)	10.8
Gümüş (Ons, XAG)	4.6
Dolar Endeksi (DXY)	-8.1
Brent Petrol	-13.2
WTI Petrol	-16.3

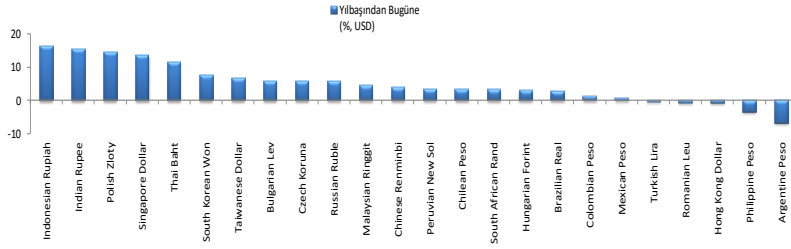


16.08.2017 09:40

DenizBank Özel Bankacılık Grubu/Bloomberg ABD Doları'na karşı değişimi ifade etmektedir.



DenizBank Özel Bankacılık Grubu/Bloomberg ABD Doları'na karşı değişimi ifade etmektedir.



DenizBank Özel Bankacılık Grubu/Bloomberg ABD Doları'na karşı değişimi ifade etmektedir.

Lütfen son sayfada yer alan uyarı notunu okuyunuz.

5

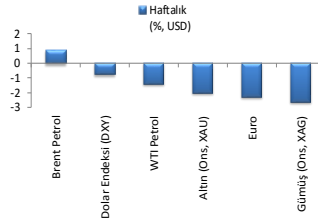
# Teknik Analiz Raporu

## Haftalık Bazda Para Birimleri, Endeks ve Emtia Değişimleri

Gelişmekte Olan Ülkeler (EMFX)	Haftalık (% USD)
Bulgarian Lev	3.8
Colombian Peso	1.0
Indian Rupee	0.7
Indonesian Rupiah	0.4
Thai Baht	0.2
Peruvian New Sol	0.2
Philippine Peso	0.1
Hungarian Forint	0.0
Taiwanese Dollar	0.0
Hong Kong Dollar	0.0
Malaysian Ringgit	-0.1
Mexican Peso	-0.1
Russian Ruble	-0.1
Brazilian Real	-0.1
Turkish Lira	-0.2
Czech Koruna	-0.3
South Korean Won	-0.4
Argentine Peso	-0.4
Chilean Peso	-0.5
South African Rand	-0.7
Romanian Leu	-0.7
Polish Zloty	-0.8
Chinese Renminbi	-0.8
Singapore Dollar	-1.0

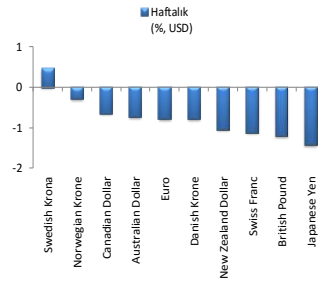
G10	Haftalık (% USD)
Swedish Krona	0.5
Norwegian Krone	-0.3
Canadian Dollar	-0.6
Australian Dollar	-0.7
Euro	-0.8
Danish Krone	-0.8
New Zealand Dollar	-1.0
Swiss Franc	-1.1
British Pound	-1.2
Japanese Yen	-1.4

Önemli Göstergeler	Haftalık (% USD)
Brent Petrol	0.9
Dolar Endeksi (DXY)	-0.8
WTI Petrol	-1.4
Altın (Ons, XAU)	-2.0
Euro	-2.3
Gümüş (Ons, XAG)	-2.6

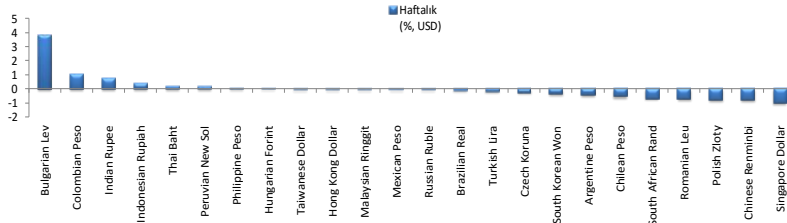


16.08.2017 09:40

DenizBank Özel Bankacılık Grubu/Bloomberg ABD Doları'na karşı değişimi ifade etmektedir.



DenizBank Özel Bankacılık Grubu/Bloomberg ABD Doları'na karşı değişimi ifade etmektedir.



DenizBank Özel Bankacılık Grubu/Bloomberg ABD Doları'na karşı değişimi ifade etmektedir.

Lütfen son sayfada yer alan uyarı notunu okuyunuz.

6

# Teknik Analiz Raporu

## UYARI NOTU

Bu e-posta, varsa ekleri ve içerdiği bilgiler, özeldir ve gizlidir, yalnızca gönderildiği belirtilen kişi/kişilerin kullanımı içindir. Bu e-postanın, alıcısı dışında başka bir kişi tarafından ve belirtilen amaç dışında okunması kopyalanması, yönlendirilmesi ve kullanılması yasaktır. Bu mesaj ve eklerinin tarafınıza yanlışlıkla ulaşmış olması durumunda lütfen mesajı gönderen kişiyi haberdar ederek bize ulaşın, gizliliğini koruyun ve hiçbir şekilde saklamayın. Mesajı gönderen kişinin veya DenizBank A.Ş. ve iştiraklerinin, yetkisiz kişilerce erişilen ve/veya içeriği bozulan mesajlar veya bu mesajların içerdiği bilgiler ile ilgili herhangi bir sorumluluğu ve yükümlülüğü bulunmamaktadır. Bu doküman DenizBank A.Ş. tarafından bilgilendirme amaçlı hazırlanmış olup, burada yer alan her türlü bilgi ve değerlendirme, hazırlandığı tarih itibarıyla mevcut piyasa koşulları ve güvenilirliğine inanılan halka açık yayın/yayım kaynaklarından elde edilerek derlenmiştir ve yatırım tavsiyesi niteliği taşımamaktadır. DenizBank A.Ş. ve iştirakleri, bu bilgilerin doğruluğunu ve yeterliliğini hiçbir şekilde garanti etmemektedir. Bu dokümanda belirtilen ürünler çeşitli oranlarda risklere tabidir. Piyasada oluşacak fiyat hareketleri sonucu para kaybı yaşanabilecektir. Yabancı para cinsinden yapılan işlemlerde kur riskinin olduğunu, kur dalgalanmaları nedeniyle Türk Lirası/Yabancı Para bazında değer kaybı olabileceği, devletin yabancı sermaye ve döviz hareketlerini kısıtlayabileceği, ek ve/veya yeni vergiler getirebileceği, alım-satım işlemlerinin zamanında gerçekleşmeyeceği bilinmelidir. Tanıtılan ürünler, belli bir yatırımcının hedefleri, mali durumu ya da gereksinimleri dikkate alınmadan hazırlanmıştır, bu nedenle mali durumunuz ile risk ve getiri tercihlerinize uygun olmayabilir. Bu dokümandaki bilgilere dayanılarak alınacak yatırım kararlarının sonuçlarından, burada yer alan bilgi, değerlendirme ve istatistiki şekil ve değerlendirmelerin kullanımı sonucunda ortaya çıkacak doğrudan ve/veya dolaylı zararlardan hukuki açıdan müşteri sorumludur. Burada yer alan yatırım bilgi, yorum ve tavsiyeleri yatırım danışmanlığı kapsamında değildir. Yatırım danışmanlığı hizmeti, yetkili kuruluşlar tarafından kişilerin risk ve getiri tercihleri dikkate alınarak kişiye özel sunulmaktadır. Burada yer alan ve hiçbir şekilde yönlendirici nitelikte olmayan yorum ve tavsiyeler ise genel niteliktedir. Bu tavsiyeler mali durumunuz ile risk ve getiri tercihlerinize uygun olmayabilir. Bu nedenle, sadece burada yer alan bilgilere dayanılarak yatırım kararı verilmesi beklentilerinize uygun sonuçlar doğurmayabilir. Yatırım ürünleri; mevduat olmayıp, Denizbank A.Ş. ve diğer ilgili kuruluşların ya da Tasarruf Mevduatı Sigorta Fonu'nun teminatı, garantisi, sigortası ya da herhangi bir yükümlülüğü altında değildir. Yatırım ürünleri, Devlet güvencesi altında değildir. Anaparanın yitirilmesi dahil çeşitli yatırım riskleri içerebilir. Yatırım ürünlerinin geçmişteki performansları, gelecekteki performanslarının göstergesi değildir. Fiyatlar düşebilir ya da yükselebilir. Döviz cinsinden yatırım ürünleri, dövizdeki muhtemel dalgalanmalar nedeniyle anapara kaybı da dahil kur risklerine maruz kalabilir. Yorumların müşteri tarafından nihai değerlendirmesinde orijinal metnin dikkate alınması esastır. Ürünler ile ilgili soru veya şikayetlerinizi iletmek için 444 0 801 Önce Müşteri Hattı'nı arayabilir ya da www.denizbank.com adresinden bize ulaşabilirsiniz.

Lütfen son sayfada yer alan uyarı notunu okuyunuz.

7