

# DenizBank Yatırım Hizmetleri Grubu

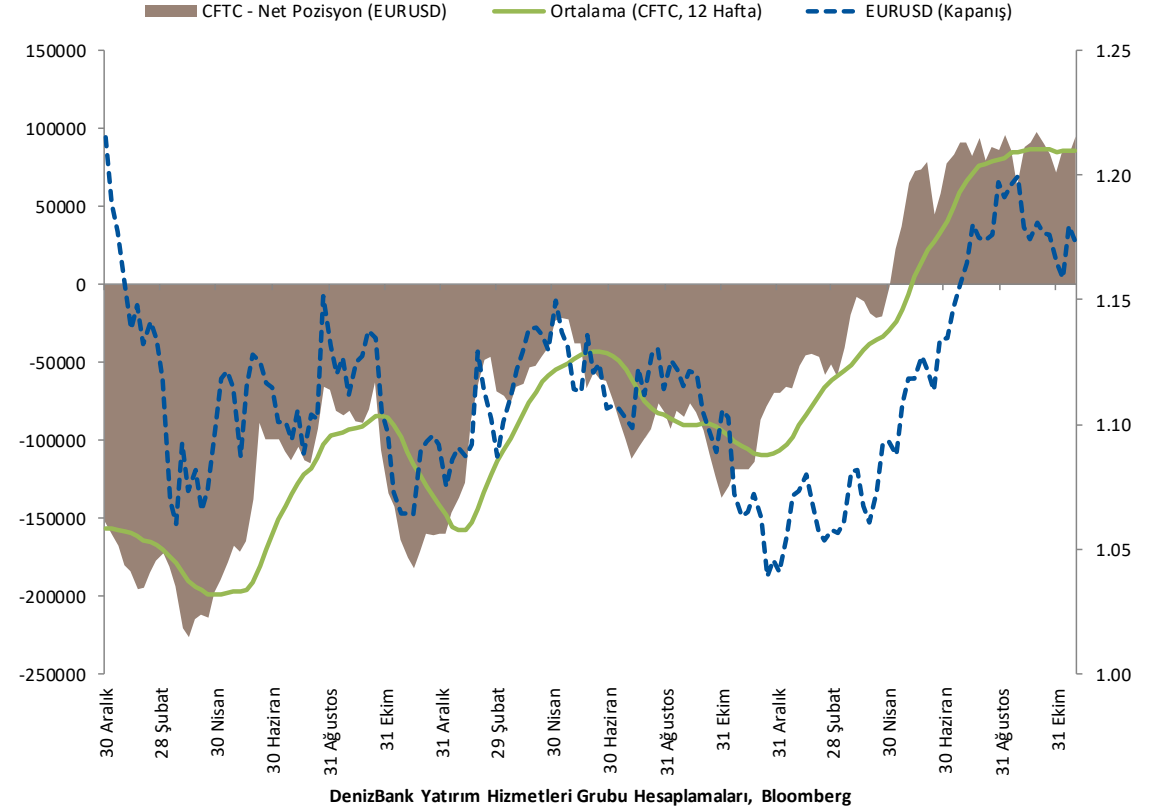
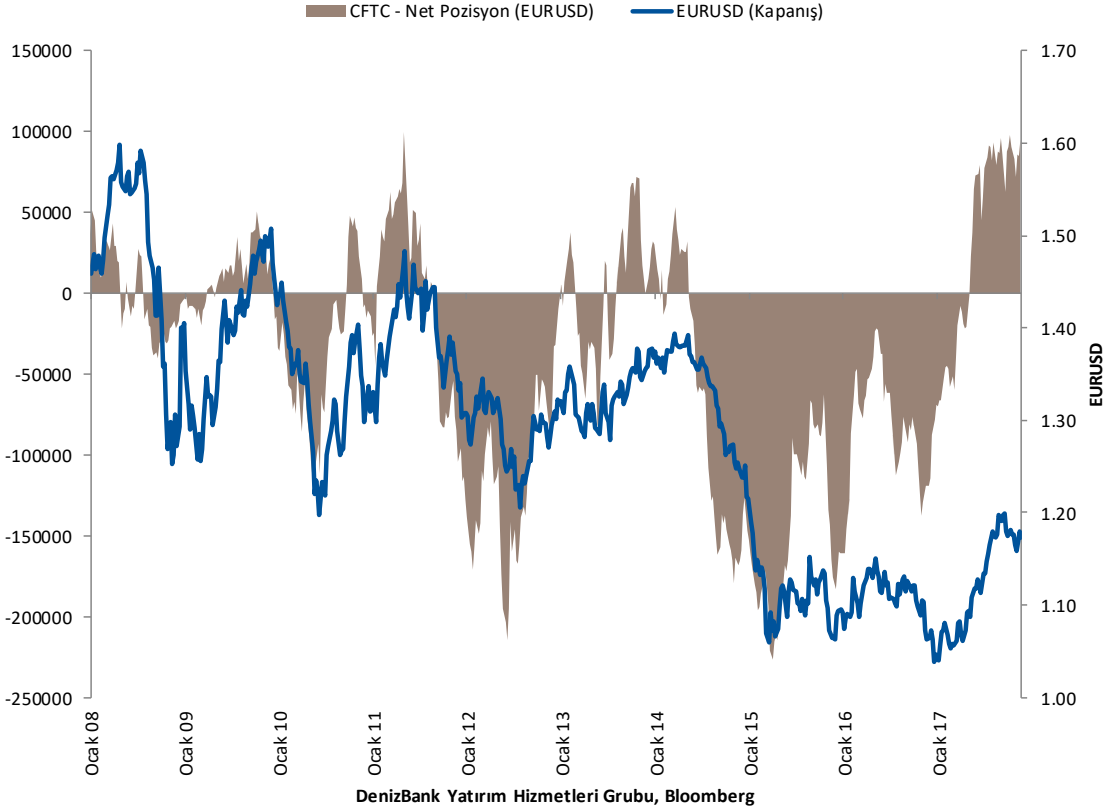
Orkun Gödek, Strateji-Yönetmen

Haftalık CFTC Raporu, Sayı: 361

28.11.2017

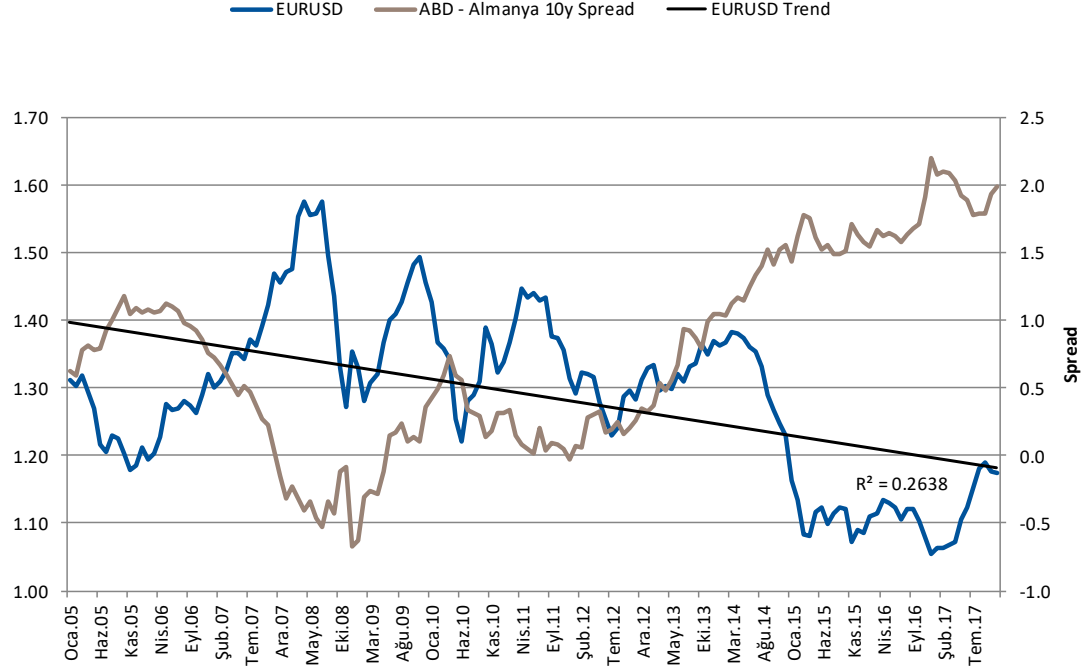
# EURUSD

21 Kasım haftasında spekülâtif pozisyonlar bir önceki haftaya göre %13 artarak 95437 kontrat seviyesine yükseldi.

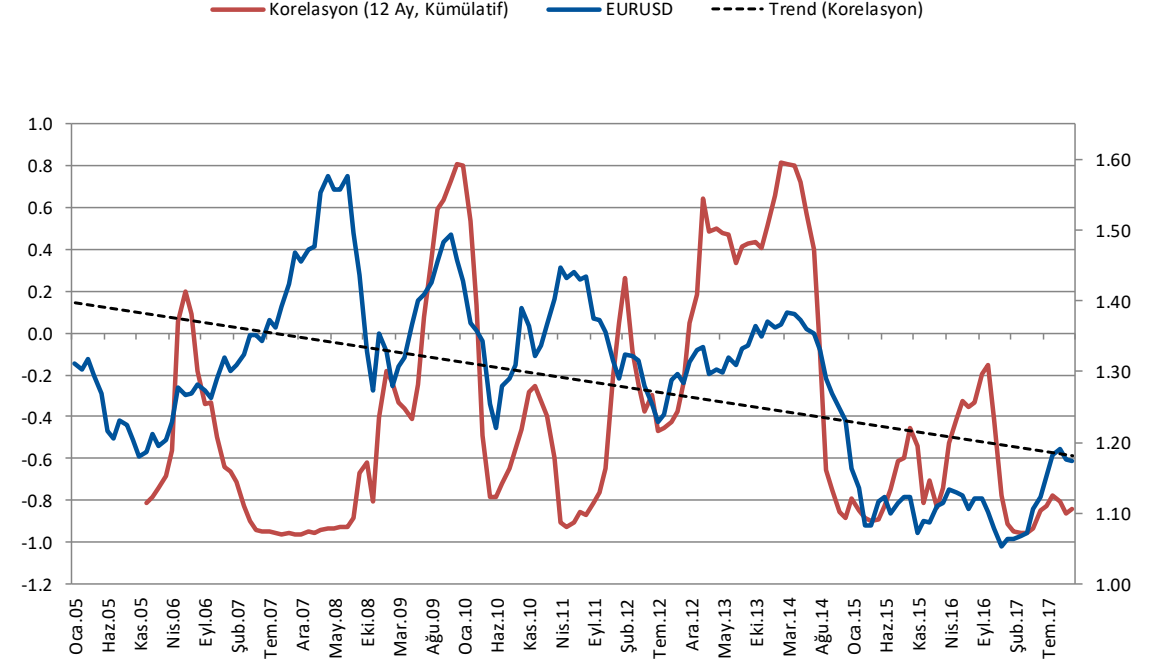


# EURUSD

Paritenin Kasım ayı ortalaması 1.1734, ABD-Almanya 10y vadeli tahvil spreadi 198 bp, korelasyon -0.84



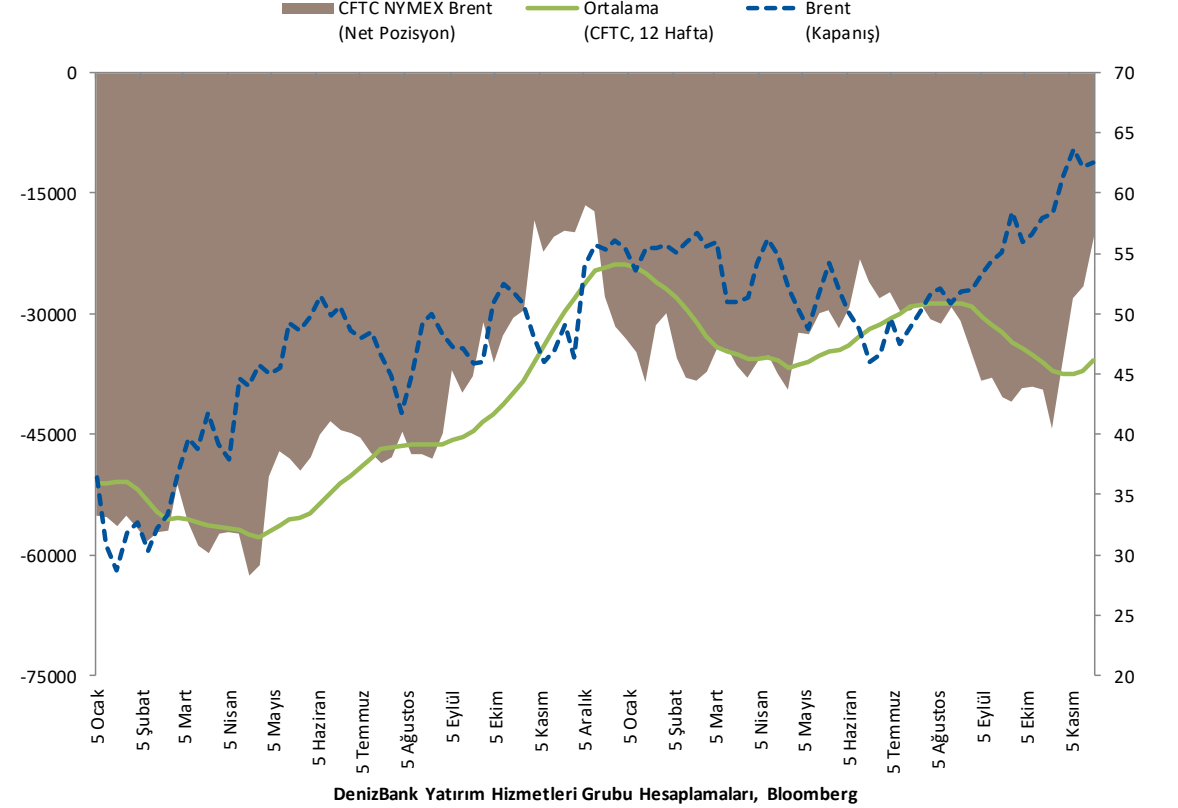
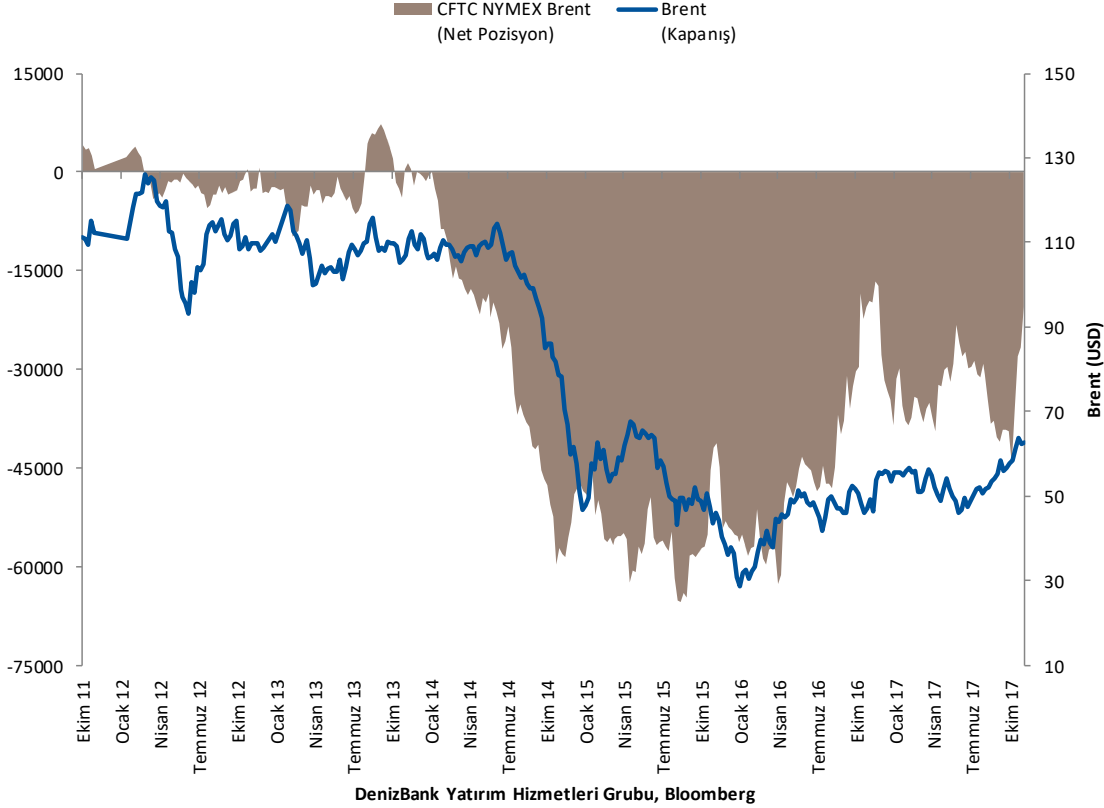
DenizBank Yatırım Hizmetleri Grubu Hesaplamaları, Bloomberg  
Aylık ortalama değerler kullanılmıştır.



DenizBank Yatırım Hizmetleri Grubu Hesaplamaları, Bloomberg

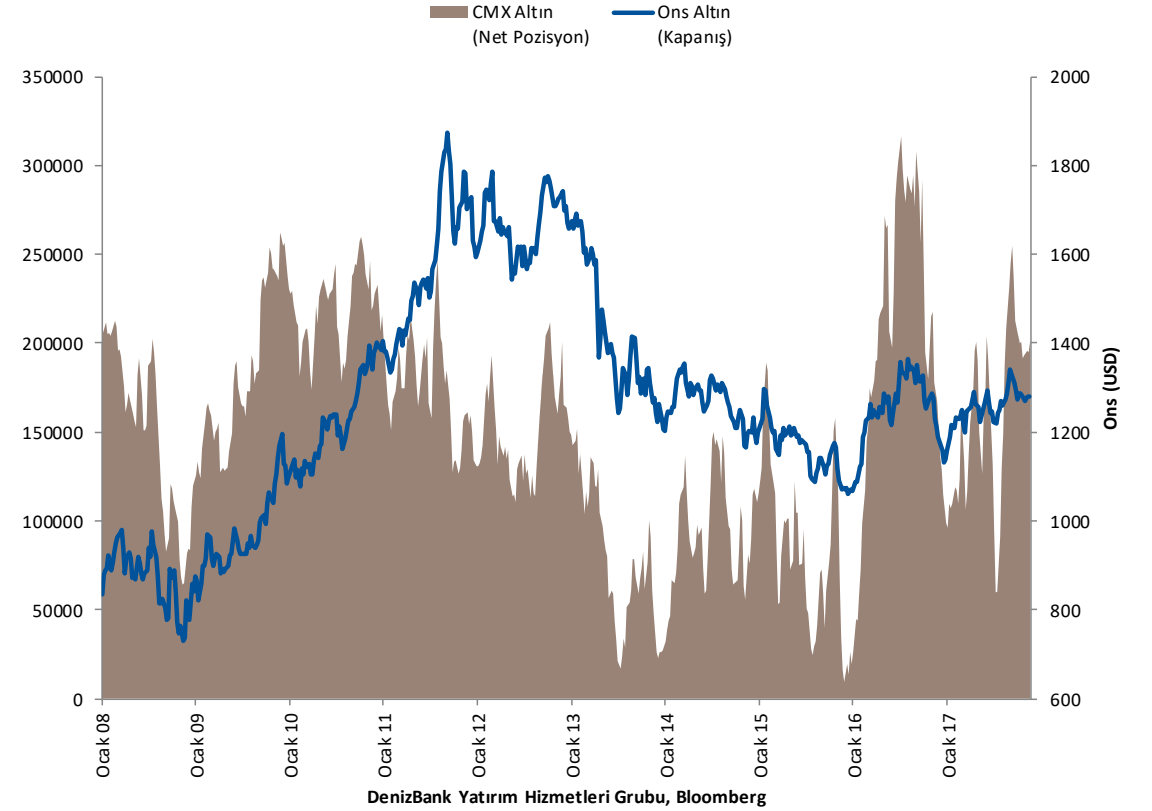
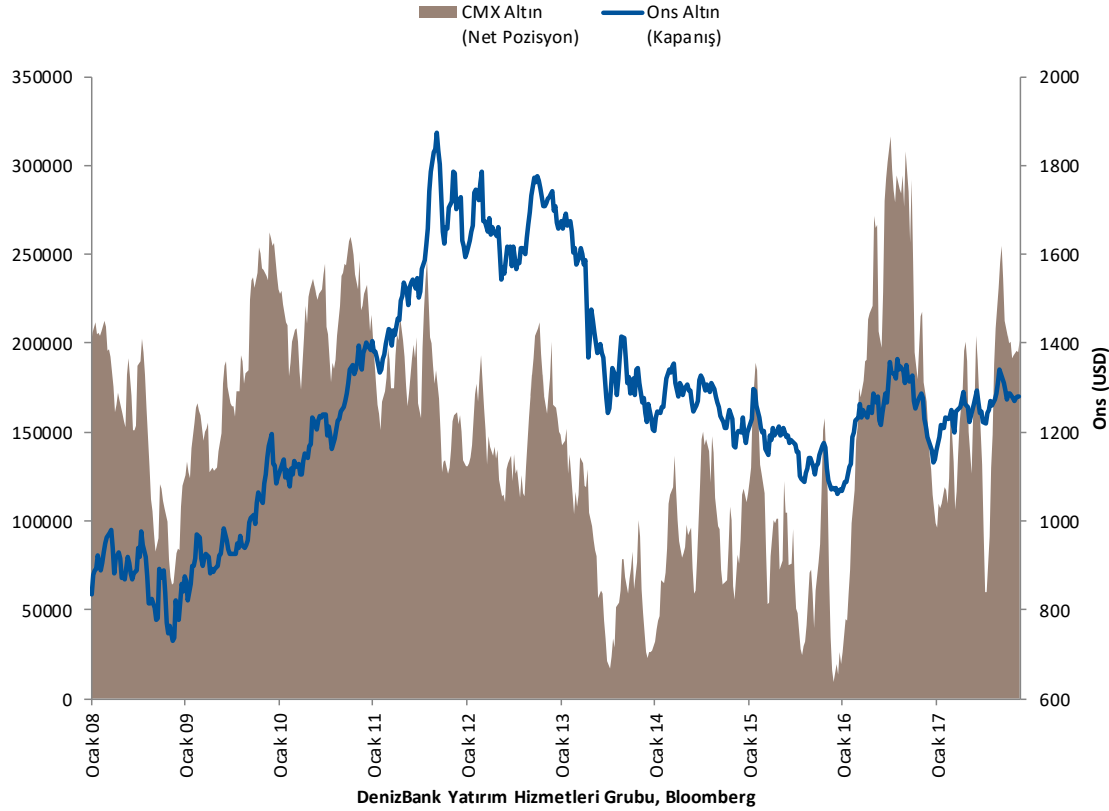
# NYMEX Brent

Vadeli petrol kontratlarında spekülâtif pozisyon deęiřimi -%0.23, kontrat sayısı -20512



# CMX Altın

Vadeli altın kontratlarında spekülatif pozisyon deęiřimi 6743 kontrat, toplam kontrat 201827



## Özetleyecek olursak...

- Paritede uzun pozisyonların çözülmekte zorluk çekmesi nedeniyle yukarı yönlü hareketler hem destekleniyor, hem de sınırlı düzeyde gerçekleşiyor (1.19 üzerinde kalıcılık beklememe nedenimiz)
- 10 Ekim haftasında gördüğümüz 98079 kontrat seviyesine yakın olmamızın anlamı 'EUR aleyhine' algının henüz olgunlaşmaması
- Tahvil faizleri arasındaki ortalama spread Ekim ayının 5 bp üzerinde seyrediyor. Bu nedenle bu cepheden yeni bir momentum katkısı söz konusu değil
- ABD'de yataylaşan getiri eğrisi ve vergi reformu paketine yönelik uzlaşının sağlanamaması USD'yi baskılıyor
- Petrol kontratlarında uzun yönde pozisyonlanma isteği devam ediyor
- Altın kontratlarında uzun yönde pozisyonlanma ve kontrat değişimi dikkat çekici
- Zayıf USD duruşu ons altında olumlu yönde oyun alanı oluşturabilir

## EK-1: Geçmiş dönem verileri ve korelasyon

<i>Birkaç hatırlatma...</i>	
Min. Kontrat 2008-	-226560
Max. Kontrat 2008-	99516
Korelasyon, CFTC & EURUSD 2017 -	0.93
Korelasyon, CFTC & EURUSD 2016 -	0.69
Korelasyon, CFTC & EURUSD 2015 -	0.48
Korelasyon, CFTC & EURUSD 2014 -	0.25

*DenizBank Yatırım Hizmetleri Grubu Hesaplamaları, Bloomberg*

<i>Birkaç hatırlatma...</i>	
Min. Kontrat 2011-	-65468
Max. Kontrat 2011-	7221
Korelasyon, CFTC & Brent 2017 -	-0.26
Korelasyon, CFTC & Brent 2016 -	0.63
Korelasyon, CFTC & Brent 2015 -	0.16
Korelasyon, CFTC & Brent 2014 -	0.58

*DenizBank Yatırım Hizmetleri Grubu Hesaplamaları, Bloomberg*

<i>Birkaç hatırlatma...</i>	
Min. Kontrat 2008-	9750
Max. Kontrat 2008-	315963
Korelasyon, CFTC & Ons 2017 -	0.86
Korelasyon, CFTC & Ons 2016 -	0.85
Korelasyon, CFTC & Ons 2015 -	0.90
Korelasyon, CFTC & Ons 2014 -	0.69

*DenizBank Yatırım Hizmetleri Grubu Hesaplamaları, Bloomberg*

# Uyarı Notu

## Lütfen okuyunuz

Bu e-posta, varsa ekleri ve içerdiği bilgiler, özeldir ve gizlidir, yalnızca gönderildiği belirtilen kişi/kişilerin kullanımı içindir. Bu e-postanın, alıcısı dışında başka bir kişi tarafından ve belirtilen amaç dışında okunması kopyalanması, yönlendirilmesi ve kullanılması yasaktır. Bu mesaj ve eklerinin tarafınıza yanlışlıkla ulaşmış olması durumunda lütfen mesajı gönderen kişiyi haberdar ederek bize ulaşın, gizliliğini koruyun ve hiçbir şekilde saklamayın. Mesajı gönderen kişinin veya DenizBank A.Ş. ve iştiraklerinin, yetkisiz kişilerce erişilen ve/veya içeriği bozulan mesajlar veya bu mesajların içerdiği bilgiler ile ilgili herhangi bir sorumluluğu ve yükümlülüğü bulunmamaktadır. Bu doküman DenizBank A.Ş. tarafından bilgilendirme amaçlı hazırlanmış olup, burada yer alan her türlü bilgi ve değerlendirme, hazırlandığı tarih itibarıyla mevcut piyasa koşulları ve güvenilirliğine inanılan halka açık yayın/yayım kaynaklarından elde edilerek derlenmiştir ve yatırım tavsiyesi niteliği taşımamaktadır. DenizBank A.Ş. ve iştirakleri, bu bilgilerin doğruluğunu ve yeterliliğini hiçbir şekilde garanti etmemektedir. Bu dokümanda belirtilen ürünler çeşitli oranlarda risklere tabidir. Piyasada oluşacak fiyat hareketleri sonucu para kaybı yaşanabilecektir. Yabancı para cinsinden yapılan işlemlerde kur riskinin olduğunu, kur dalgalanmaları nedeniyle Türk Lirası/Yabancı Para bazında değer kaybı olabileceği, devletin yabancı sermaye ve döviz hareketlerini kısıtlayabileceği, ek ve/veya yeni vergiler getirebileceği, alım-satım işlemlerinin zamanında gerçekleşmeyeceği bilinmelidir. Tanıtılan ürünler, belli bir yatırımcının hedefleri, mali durumu ya da gereksinimleri dikkate alınmadan hazırlanmıştır, bu nedenle mali durumunuz ile risk ve getiri tercihlerinize uygun olmayabilir. Bu dokümandaki bilgilere dayanılarak alınacak yatırım kararlarının sonuçlarından, burada yer alan bilgi, değerlendirme ve istatistiki şekil ve değerlendirmelerin kullanımı sonucunda ortaya çıkacak doğrudan ve/veya dolaylı zararlardan hukuki açıdan müşteri sorumludur. Burada yer alan yatırım bilgi, yorum ve tavsiyeleri yatırım danışmanlığı kapsamında değildir. Yatırım danışmanlığı hizmeti, yetkili kuruluşlar tarafından kişilerin risk ve getiri tercihleri dikkate alınarak kişiye özel sunulmaktadır. Burada yer alan ve hiçbir şekilde yönlendirici nitelikte olmayan yorum ve tavsiyeler ise genel niteliktedir. Bu tavsiyeler mali durumunuz ile risk ve getiri tercihlerinize uygun olmayabilir. Bu nedenle, sadece burada yer alan bilgilere dayanılarak yatırım kararı verilmesi beklentilerinize uygun sonuçlar doğurmayabilir. Yatırım ürünleri; mevduat olmayıp, Denizbank A.Ş., ve diğer ilgili kuruluşların ya da Tasarruf Mevduatı Sigorta Fonu'nun teminatı, garantisi, sigortası ya da herhangi bir yükümlülüğü altında değildir. Yatırım ürünleri, Devlet güvencesi altında değildir. Anaparanın yitirilmesi dahil çeşitli yatırım riskleri içerebilir. Yatırım ürünlerinin geçmişteki performansları, gelecekteki performanslarının göstergesi değildir. Fiyatlar düşebilir ya da yükselir. Döviz cinsinden yatırım ürünleri, dövizdeki muhtemel dalgalanmalar nedeniyle anapara kaybı da dahil kur risklerine maruz kalabilir. Yorumların müşteri tarafından nihai değerlendirmesinde orijinal metnin dikkate alınması esastır. Ürünler ile ilgili soru veya şikayetlerinizi iletmek için 444 0 801 Önce Müşteri Hattı'nı arayabilir ya da [www.denizbank.com](http://www.denizbank.com) adresinden bize ulaşabilirsiniz.