

# DenizBank Yatırım Hizmetleri Grubu

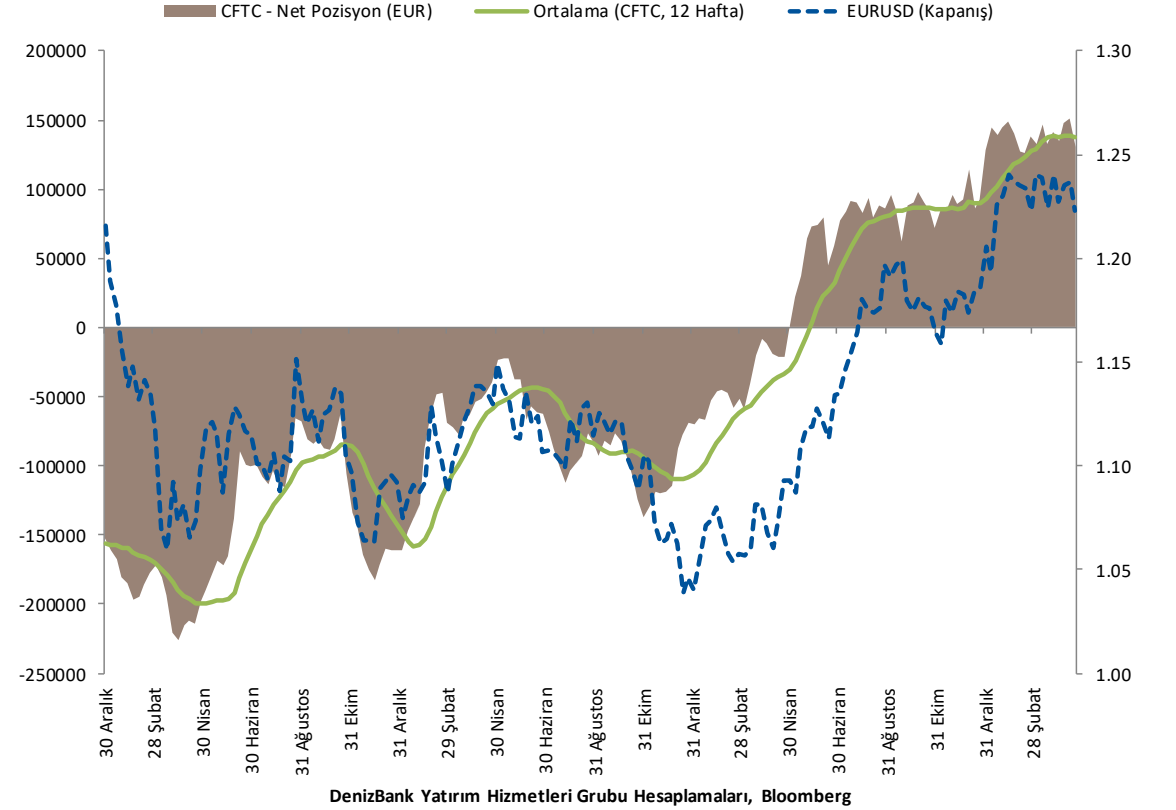
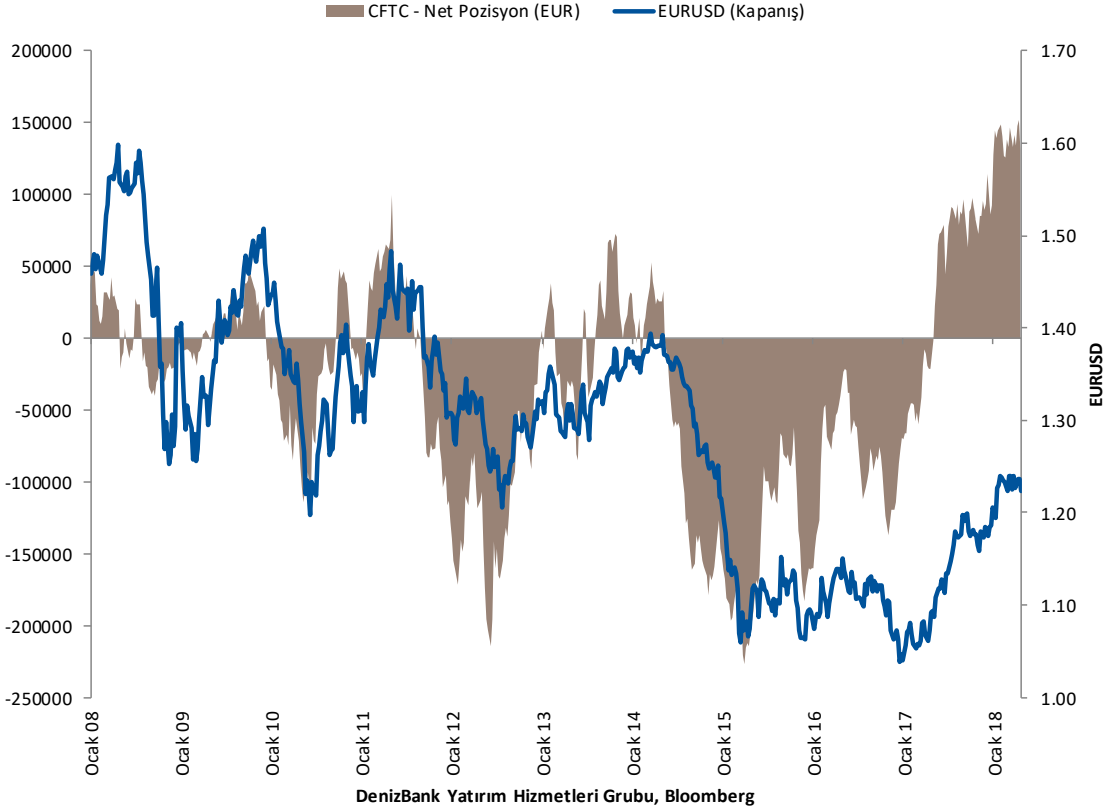
Orkun Gödek, Stratejist

Haftalık CFTC Raporu, Sayı: 109

30.04.2018

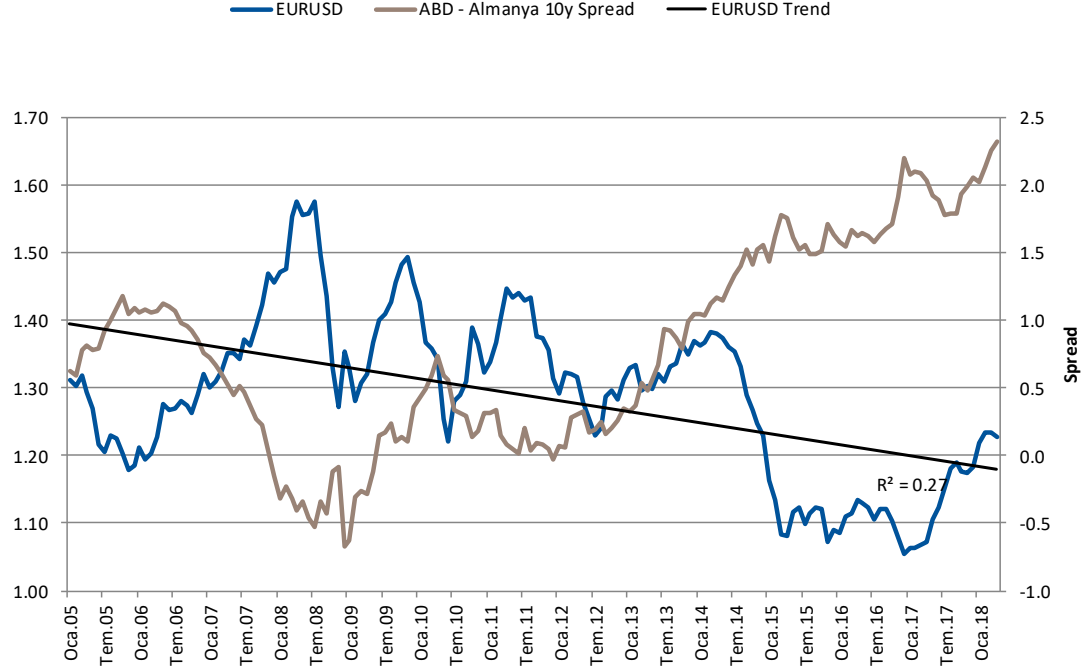
# CME Euro Fx

24 Nisan haftasında net spekülatif pozisyonlar bir önceki haftaya göre yüzde 14 azalarak 130594 kontrat geriledi

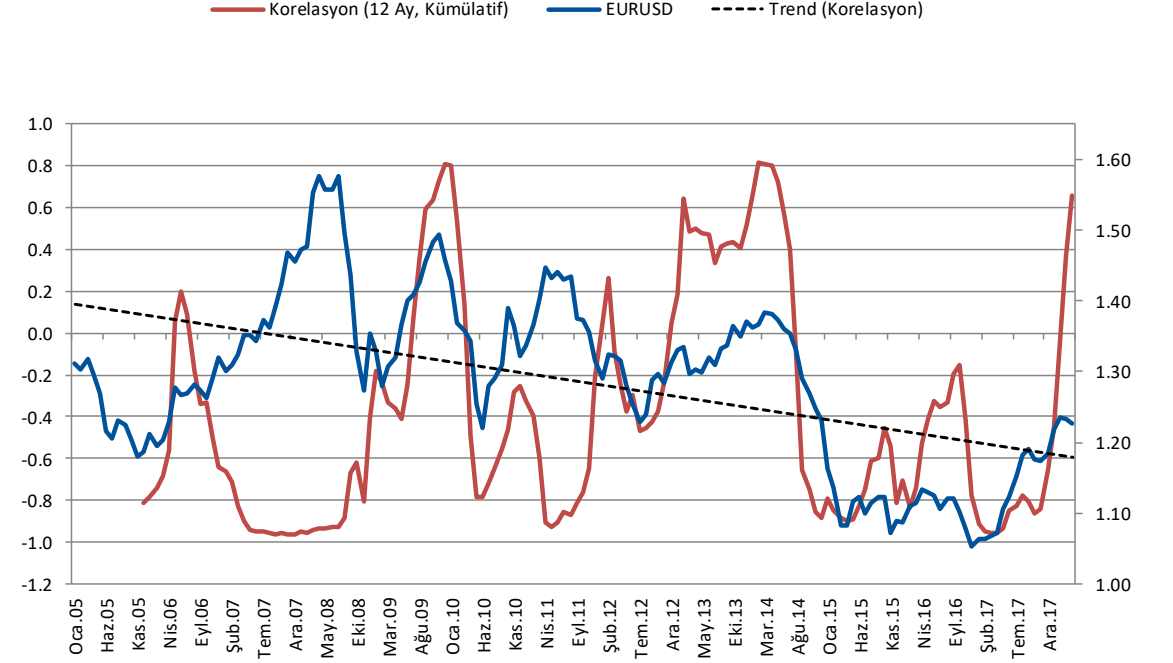


# EURUSD

Paritenin Mart ayı ortalaması 1.2336 iken veri haftasında 1.2274 seviyesinde gerçekleşti. ABD-Almanya 10y vadeli tahvil spreadi ortalama 225bp iken 232bp oldu; korelasyon 0.65



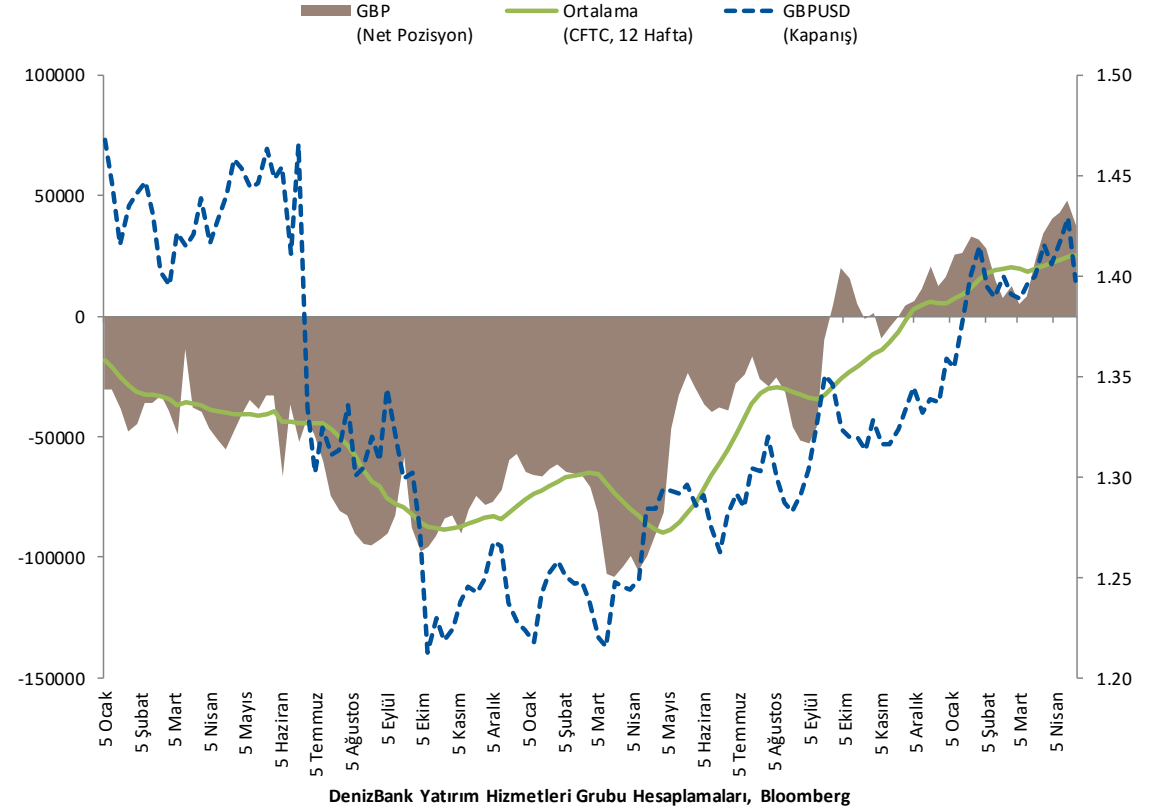
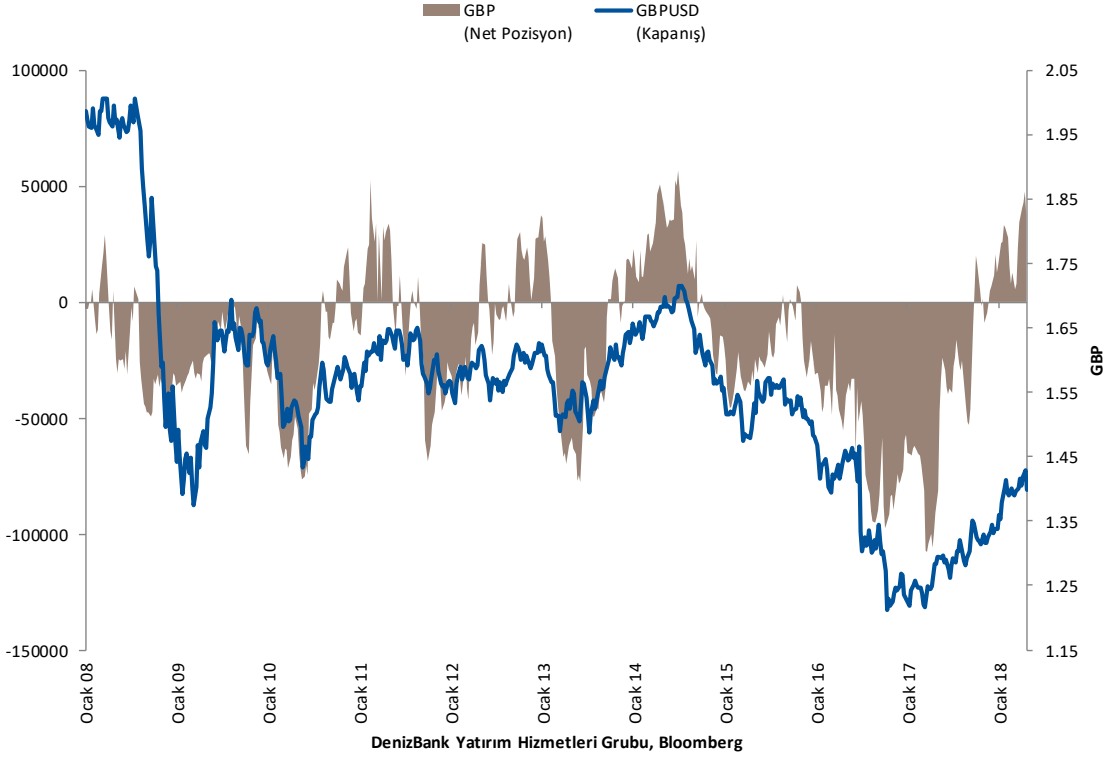
DenizBank Yatırım Hizmetleri Grubu Hesaplamaları, Bloomberg  
Aylık ortalama değerler kullanılmıştır.



DenizBank Yatırım Hizmetleri Grubu Hesaplamaları, Bloomberg

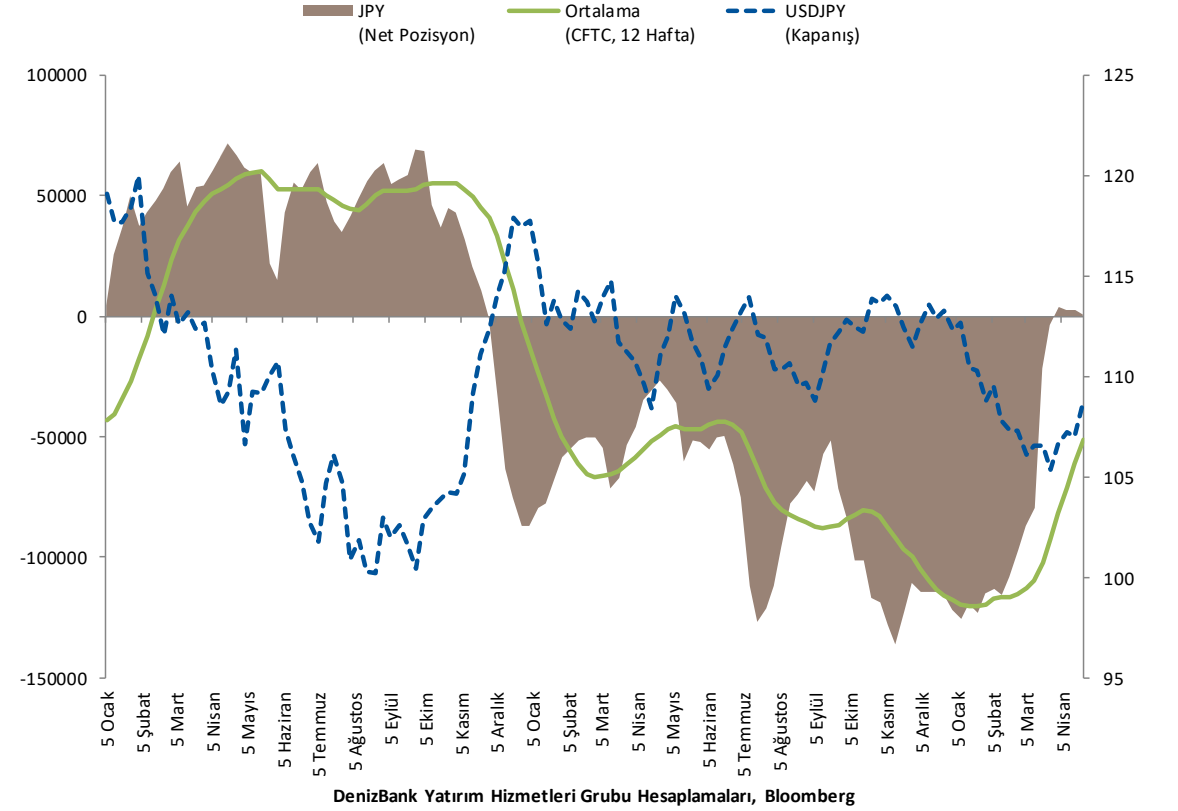
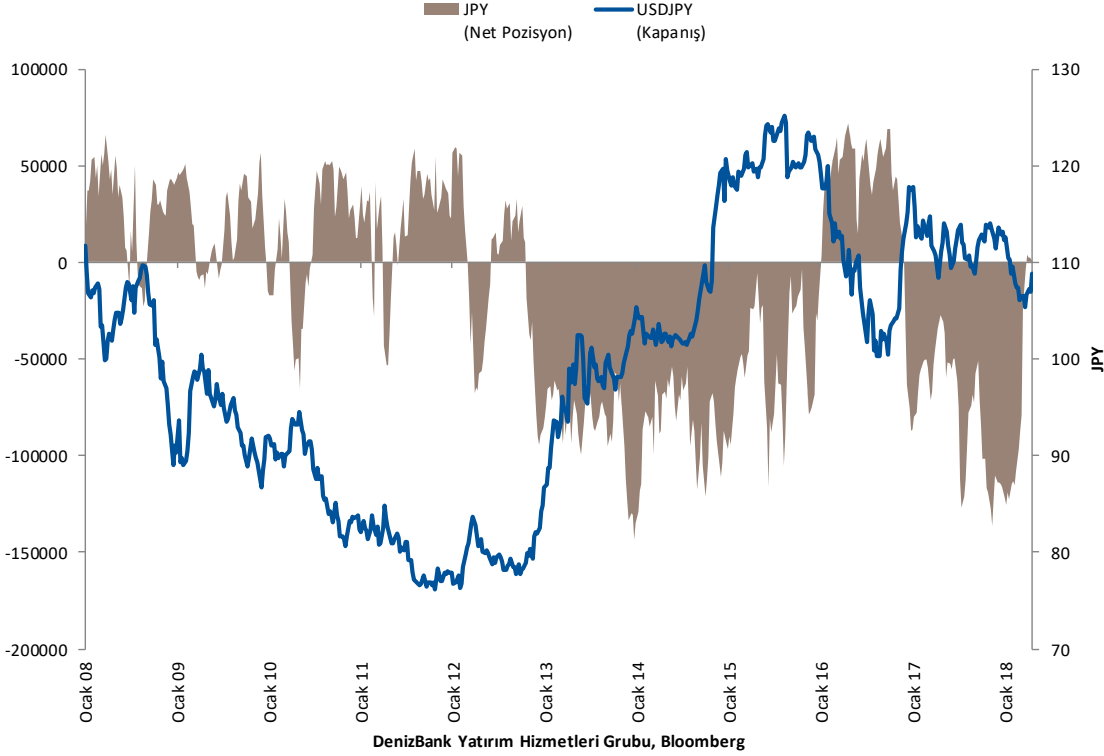
# CME Pound

Spekülatif yönde açılan net pozisyonlar yüzde 0.22 azalışla 37365 seviyesine geriledi



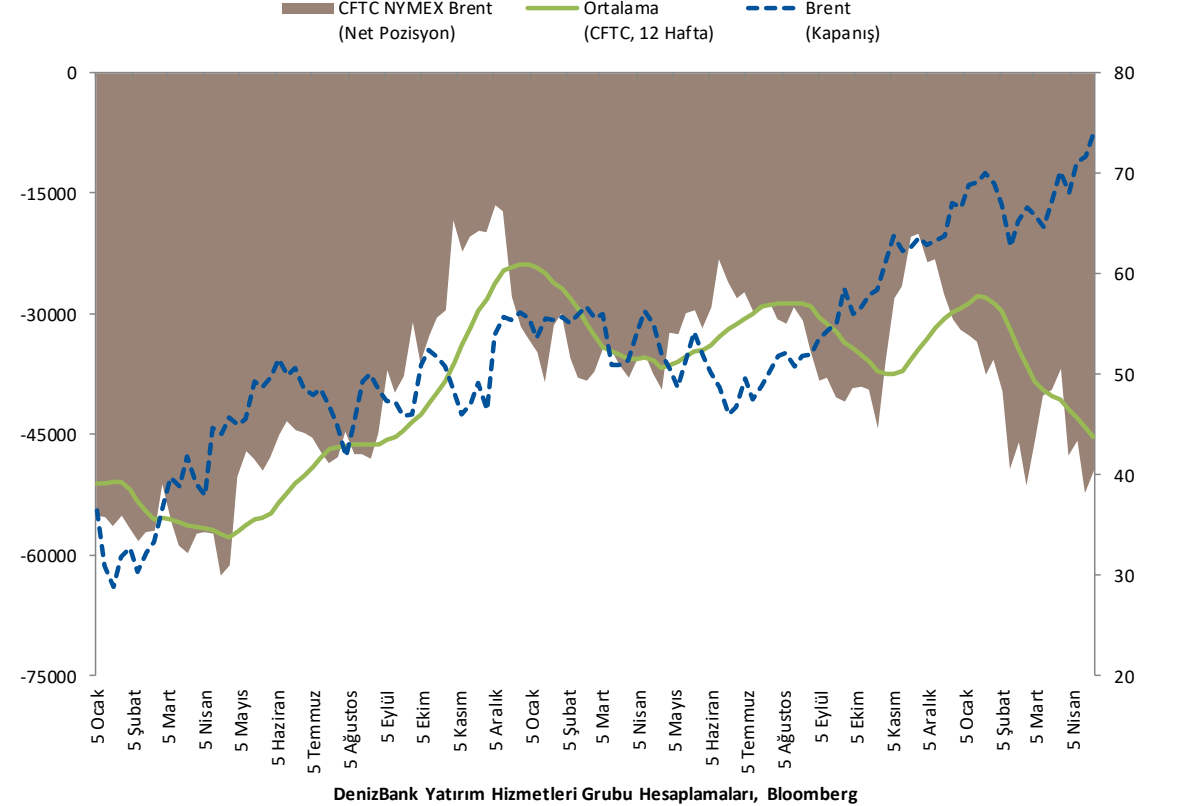
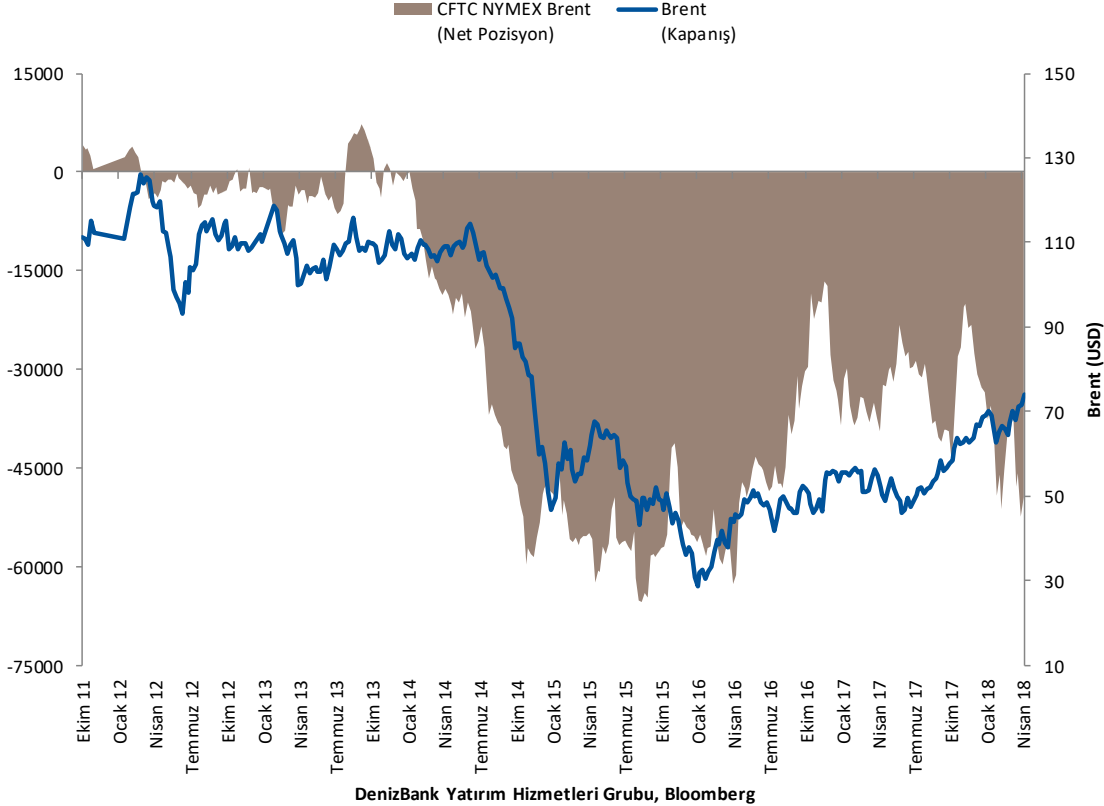
# CME Yen

Spekülatif yönde açılan pozisyonlar kısa yönde gelişerek 583 kontrat seviyesinde oluştu



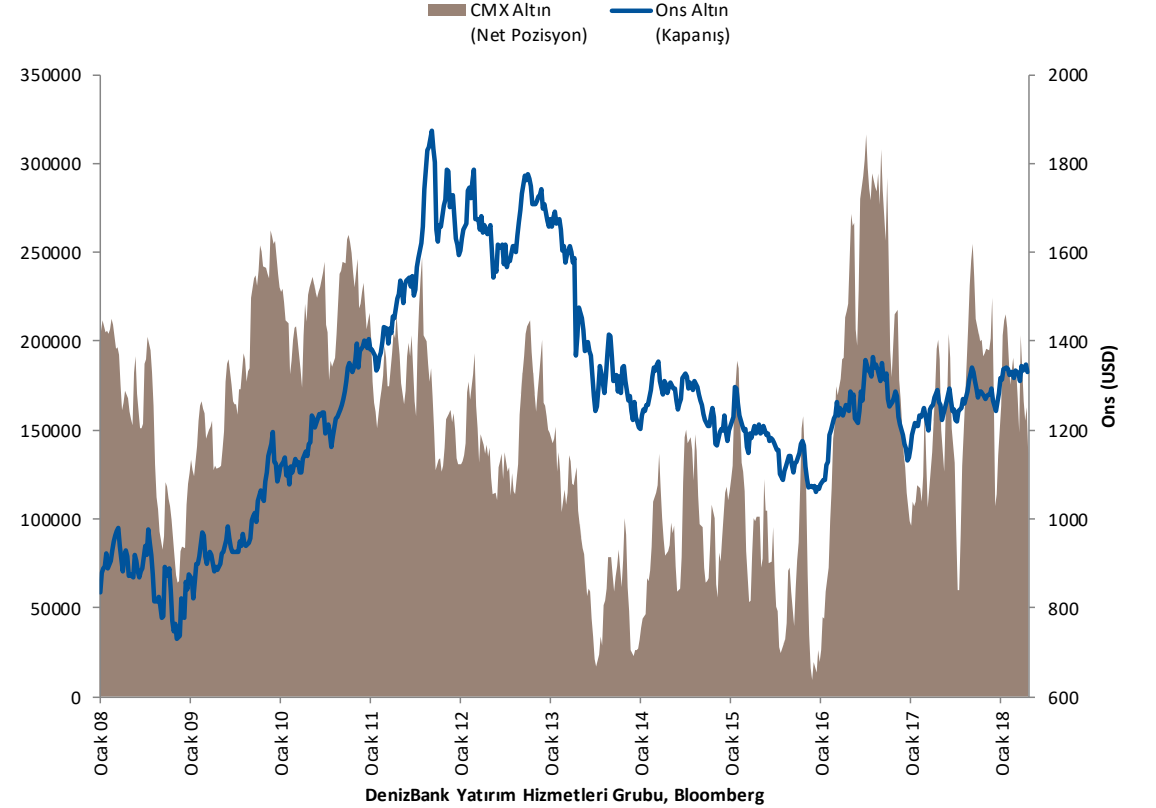
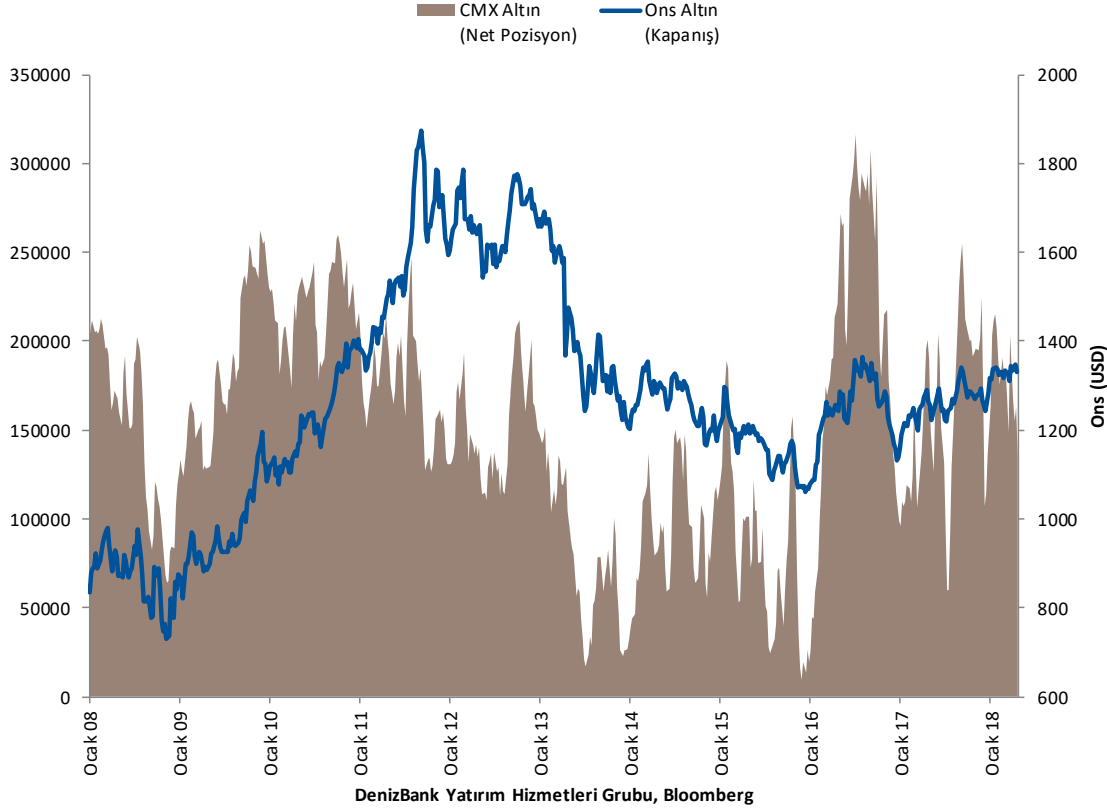
# NYMEX Brent

Vadeli petrol kontratlarında spekülâtif pozisyon deęiřimi uzun yönde olurken, kontrat sayısı -49506 düzeyinde gerçekteřti



# CMX Altın

Vadeli altın kontratlarında spekülatif pozisyon değişimi -26423 kontrat ile kısa yönde olurken, toplam kontrat sayısı ise 136646 seviyesinde gerçekleşti



## Özetleyecek olursak...

- Euro pozisyonlanmalarında iki haftalık artışın ardından tersi yönde gelişim söz konusu. -20882 kontrat performans ile toplam net pozisyon sayısı 130594 seviyesine geriledi. Spotta euronun gerilemesi ile paralel.
- ABD-Almanya 10y vadeli tahvil faizi spreadi aylık bazda ortalama 12bp yükselerek 232bp seviyesine ulaştı. Amerikan dolarının değerlendirme durumu ile paralel.
- Altı haftalık yükseliş eğiliminin ardından uzun GBP pozisyonlanmaları ters yönde gelişim gösterdi. Spot GBP değer kaybı ile paralel.
- Güvenli liman arayışı ile uzun yönde gelişim gösteren JPY pozisyonlanması üçüncü hafta içerisinde de ters yönde gelişim gösterdi. Net spekülatif kontrat sayısı 583 olurken, spot JPY değer kaybı ile paralel.
- Emtia cephesindeki gelişmeler petrol ve altın açısından ayrışmaya işaret ediyor. NYMEX Brent pozisyonlanması 12 Mayıs öncesinde uzun yönde olurken, CMX altın gelişimi ise eksi yönde seyretti. Net pozisyonlanma 136646 ile 20 Mart haftasından bu yana en düşük seviyeye işaret etmekte. Spot altın düşüşü ile paralel.



# EK-1: Geçmiş dönem verileri ve korelasyon

Birkaç hatırlatma...	
Min. Kontrat 2008-	-226560
Max. Kontrat 2008-	151476
Korelasyon, CFTC & EURUSD 2017 -	0.95
Korelasyon, CFTC & EURUSD 2016 -	0.83
Korelasyon, CFTC & EURUSD 2015 -	0.71
Korelasyon, CFTC & EURUSD 2014 -	0.29

DenizBank Yatırım Hizmetleri Grubu Hesaplamaları, Bloomberg

Birkaç hatırlatma...	
Min. Kontrat 2008-	-107844
Max. Kontrat 2008-	56412
Korelasyon, CFTC & GBPUSD 2017 -	0.89
Korelasyon, CFTC & GBPUSD 2016 -	0.52
Korelasyon, CFTC & GBPUSD 2015 -	0.47
Korelasyon, CFTC & GBPUSD 2014 -	0.69

DenizBank Yatırım Hizmetleri Grubu Hesaplamaları, Bloomberg

Birkaç hatırlatma...	
Min. Kontrat 2008-	-143822
Max. Kontrat 2008-	71870
Korelasyon, CFTC & USDJPY 2017 -	-0.35
Korelasyon, CFTC & USDJPY 2016 -	-0.44
Korelasyon, CFTC & USDJPY 2015 -	-0.42
Korelasyon, CFTC & USDJPY 2014 -	-0.16

DenizBank Yatırım Hizmetleri Grubu Hesaplamaları, Bloomberg

Birkaç hatırlatma...	
Min. Kontrat 2011-	-65468
Max. Kontrat 2011-	7221
Korelasyon, CFTC & Brent 2017 -	-0.42
Korelasyon, CFTC & Brent 2016 -	0.40
Korelasyon, CFTC & Brent 2015 -	0.21
Korelasyon, CFTC & Brent 2014 -	0.57

DenizBank Yatırım Hizmetleri Grubu Hesaplamaları, Bloomberg

Birkaç hatırlatma...	
Min. Kontrat 2008-	9750
Max. Kontrat 2008-	315963
Korelasyon, CFTC & Ons 2017 -	0.70
Korelasyon, CFTC & Ons 2016 -	0.74
Korelasyon, CFTC & Ons 2015 -	0.85
Korelasyon, CFTC & Ons 2014 -	0.70

DenizBank Yatırım Hizmetleri Grubu Hesaplamaları, Bloomberg

# Uyarı Notu

## Lütfen okuyunuz

Bu e-posta, varsa ekleri ve içerdiği bilgiler, özeldir ve gizlidir, yalnızca gönderildiği belirtilen kişi/kişilerin kullanımı içindir. Bu e-postanın, alıcısı dışında başka bir kişi tarafından ve belirtilen amaç dışında okunması kopyalanması, yönlendirilmesi ve kullanılması yasaktır. Bu mesaj ve eklerinin tarafınıza yanlışlıkla ulaşmış olması durumunda lütfen mesajı gönderen kişiyi haberdar ederek bize ulaşın, gizliliğini koruyun ve hiçbir şekilde saklamayın. Mesajı gönderen kişinin veya DenizBank A.Ş. ve iştiraklerinin, yetkisiz kişilerce erişilen ve/veya içeriği bozulan mesajlar veya bu mesajların içerdiği bilgiler ile ilgili herhangi bir sorumluluğu ve yükümlülüğü bulunmamaktadır. Bu doküman DenizBank A.Ş. tarafından bilgilendirme amaçlı hazırlanmış olup, burada yer alan her türlü bilgi ve değerlendirme, hazırlandığı tarih itibarıyla mevcut piyasa koşulları ve güvenilirliğine inanılan halka açık yayın/yayım kaynaklarından elde edilerek derlenmiştir ve yatırım tavsiyesi niteliği taşımamaktadır. DenizBank A.Ş. ve iştirakleri, bu bilgilerin doğruluğunu ve yeterliliğini hiçbir şekilde garanti etmemektedir. Bu dokümanda belirtilen ürünler çeşitli oranlarda risklere tabidir. Piyasada oluşacak fiyat hareketleri sonucu para kaybı yaşanabilecektir. Yabancı para cinsinden yapılan işlemlerde kur riskinin olduğunu, kur dalgalanmaları nedeniyle Türk Lirası/Yabancı Para bazında değer kaybı olabileceği, devletin yabancı sermaye ve döviz hareketlerini kısıtlayabileceği, ek ve/veya yeni vergiler getirebileceği, alım-satım işlemlerinin zamanında gerçekleşmeyeceği bilinmelidir. Tanıtılan ürünler, belli bir yatırımcının hedefleri, mali durumu ya da gereksinimleri dikkate alınmadan hazırlanmıştır, bu nedenle mali durumunuz ile risk ve getiri tercihlerinize uygun olmayabilir. Bu dokümandaki bilgilere dayanılarak alınacak yatırım kararlarının sonuçlarından, burada yer alan bilgi, değerlendirme ve istatistiki şekil ve değerlendirmelerin kullanımı sonucunda ortaya çıkacak doğrudan ve/veya dolaylı zararlardan hukuki açıdan müşteri sorumludur. Burada yer alan yatırım bilgi, yorum ve tavsiyeleri yatırım danışmanlığı kapsamında değildir. Yatırım danışmanlığı hizmeti, yetkili kuruluşlar tarafından kişilerin risk ve getiri tercihleri dikkate alınarak kişiye özel sunulmaktadır. Burada yer alan ve hiçbir şekilde yönlendirici nitelikte olmayan yorum ve tavsiyeler ise genel niteliktedir. Bu tavsiyeler mali durumunuz ile risk ve getiri tercihlerinize uygun olmayabilir. Bu nedenle, sadece burada yer alan bilgilere dayanılarak yatırım kararı verilmesi beklentilerinize uygun sonuçlar doğurmayabilir. Yatırım ürünleri; mevduat olmayıp, Denizbank A.Ş., ve diğer ilgili kuruluşların ya da Tasarruf Mevduatı Sigorta Fonu'nun teminatı, garantisi, sigortası ya da herhangi bir yükümlülüğü altında değildir. Yatırım ürünleri, Devlet güvencesi altında değildir. Anaparanın yitirilmesi dahil çeşitli yatırım riskleri içerebilir. Yatırım ürünlerinin geçmişteki performansları, gelecekteki performanslarının göstergesi değildir. Fiyatlar düşebilir ya da yükselir. Döviz cinsinden yatırım ürünleri, dövizdeki muhtemel dalgalanmalar nedeniyle anapara kaybı da dahil kur risklerine maruz kalabilir. Yorumların müşteri tarafından nihai değerlendirmesinde orijinal metnin dikkate alınması esastır. Ürünler ile ilgili soru veya şikayetlerinizi iletmek için 444 0 801 Önce Müşteri Hattı'nı arayabilir ya da [www.denizbank.com](http://www.denizbank.com) adresinden bize ulaşabilirsiniz.