

# DenizBank Yatırım Hizmetleri Grubu

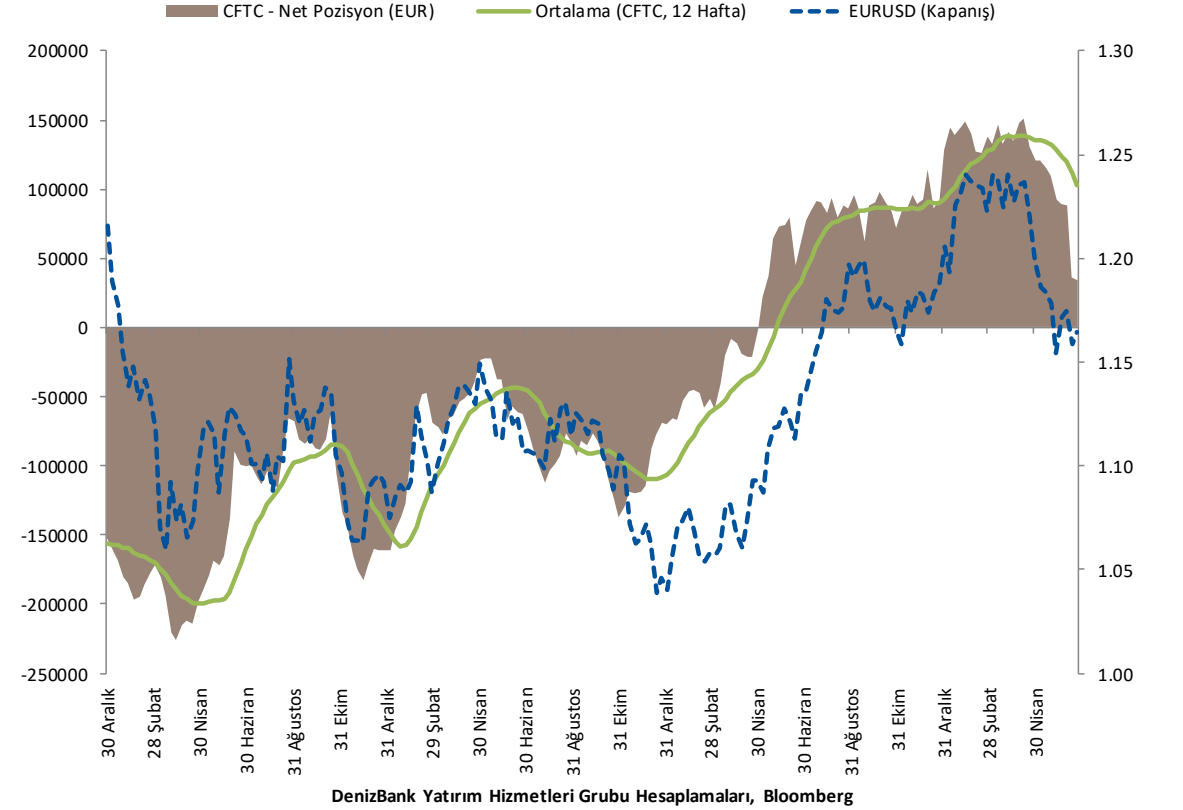
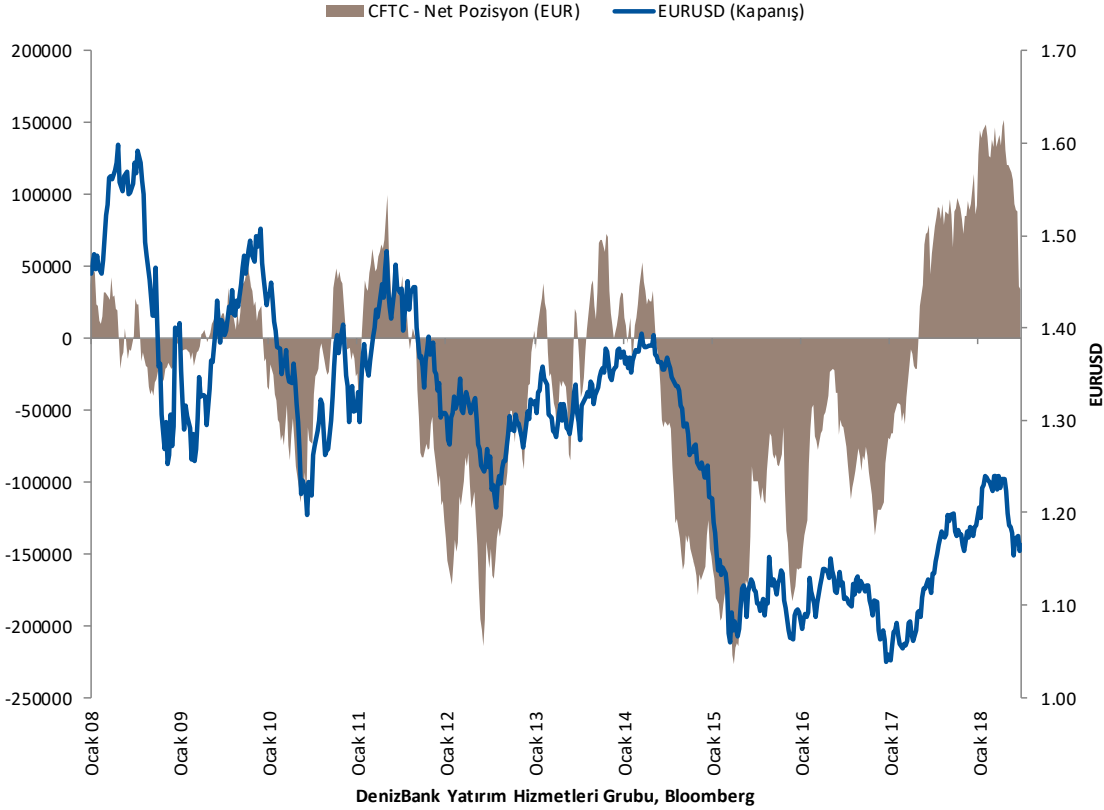
Orkun Gödek, Stratejist

Haftalık CFTC Raporu, Sayı: 159

02.07.2018

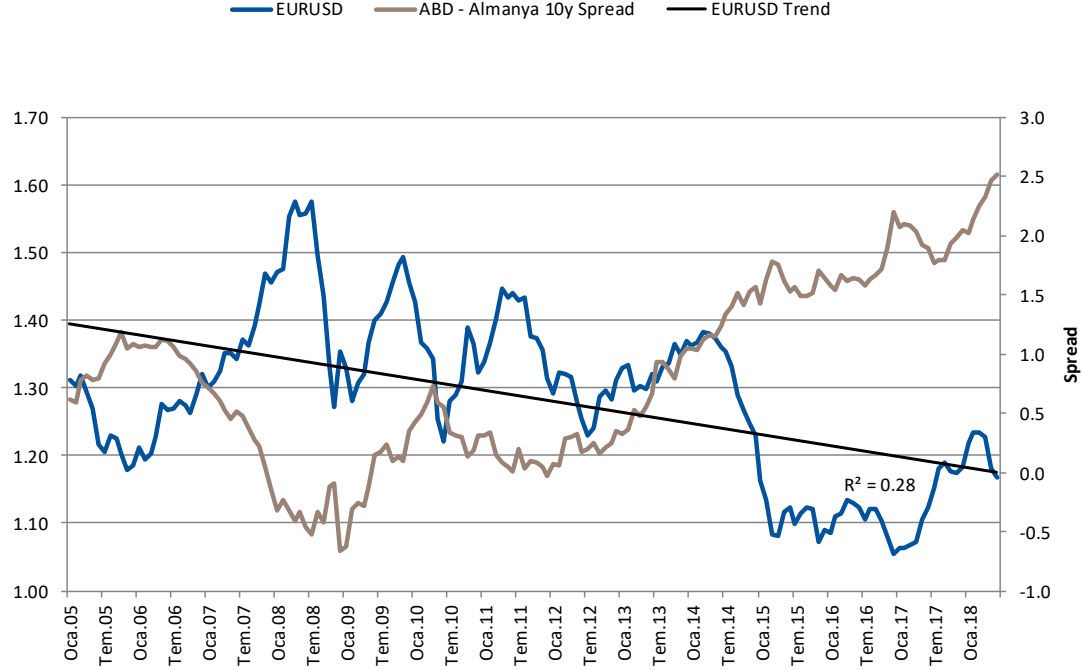
# CME Euro Fx

26 Haziran haftasında net spekülatif pozisyonlar bir önceki haftaya göre %6 azalarak 33904 kontrat seviyesine geriledi

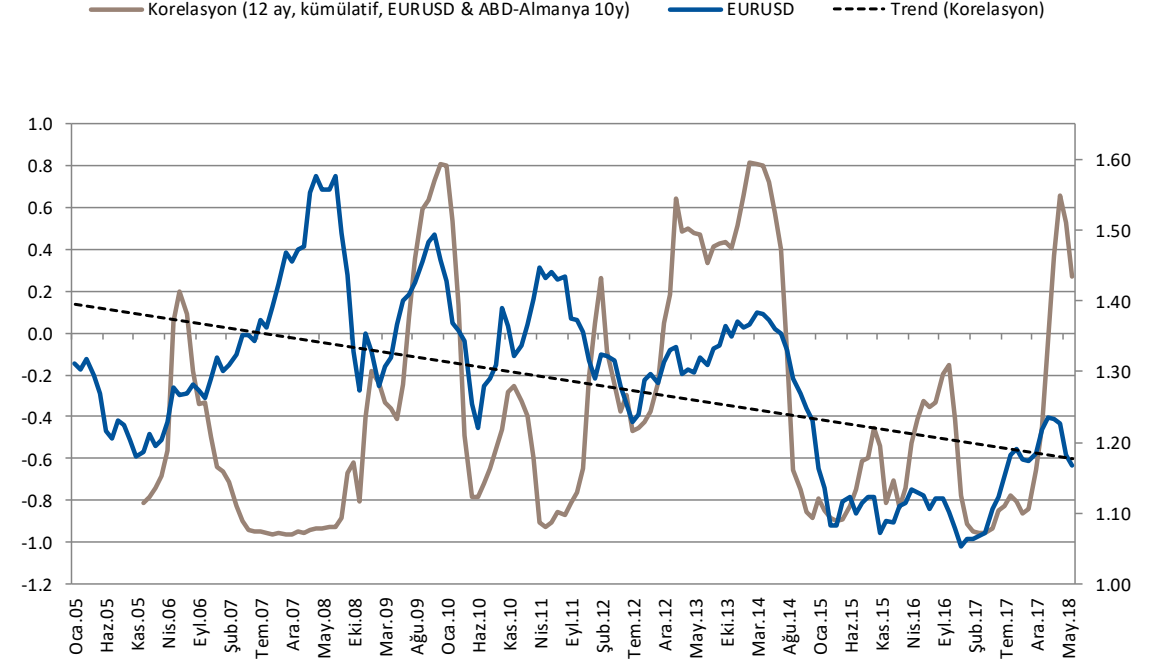


# EURUSD

Paritenin Mayıs ayı ortalaması 1.1813 iken veri haftasında 1.1672 seviyesinde gerçekleşti. ABD-Almanya 10y vadeli tahvil spreadi ortalama 246bp iken 252bp oldu; korelasyon 0.27



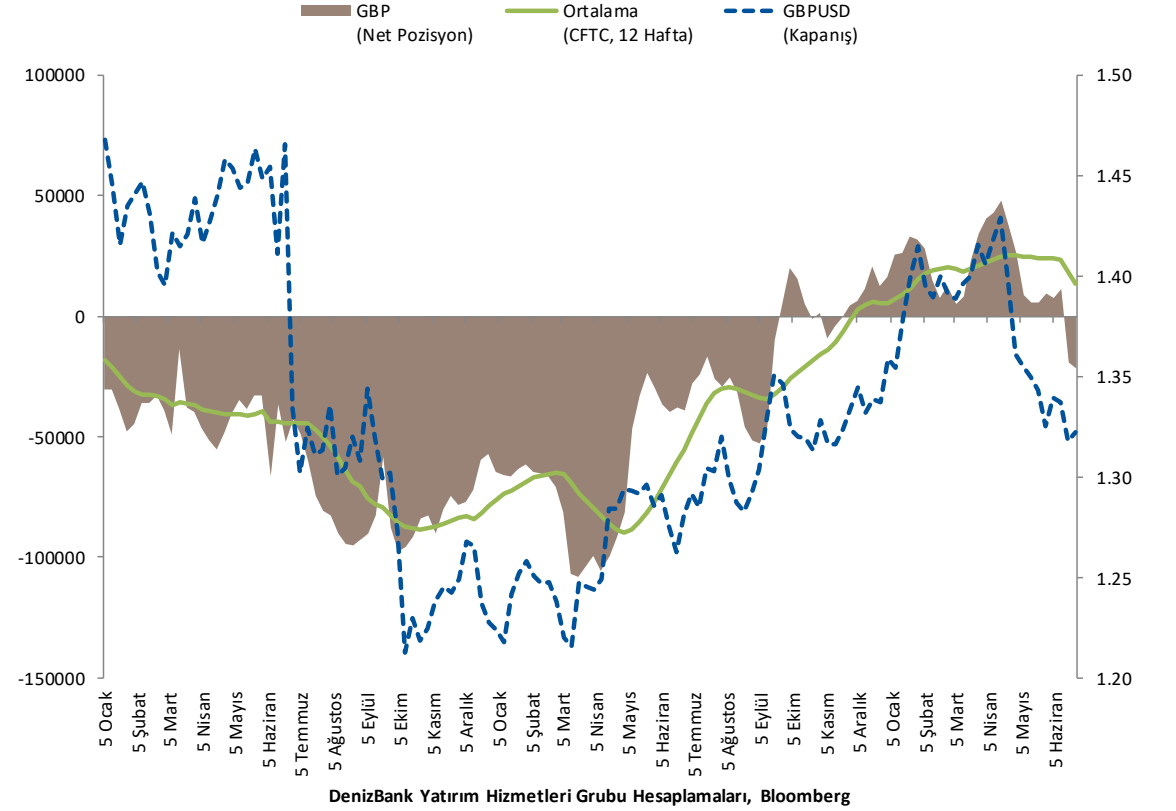
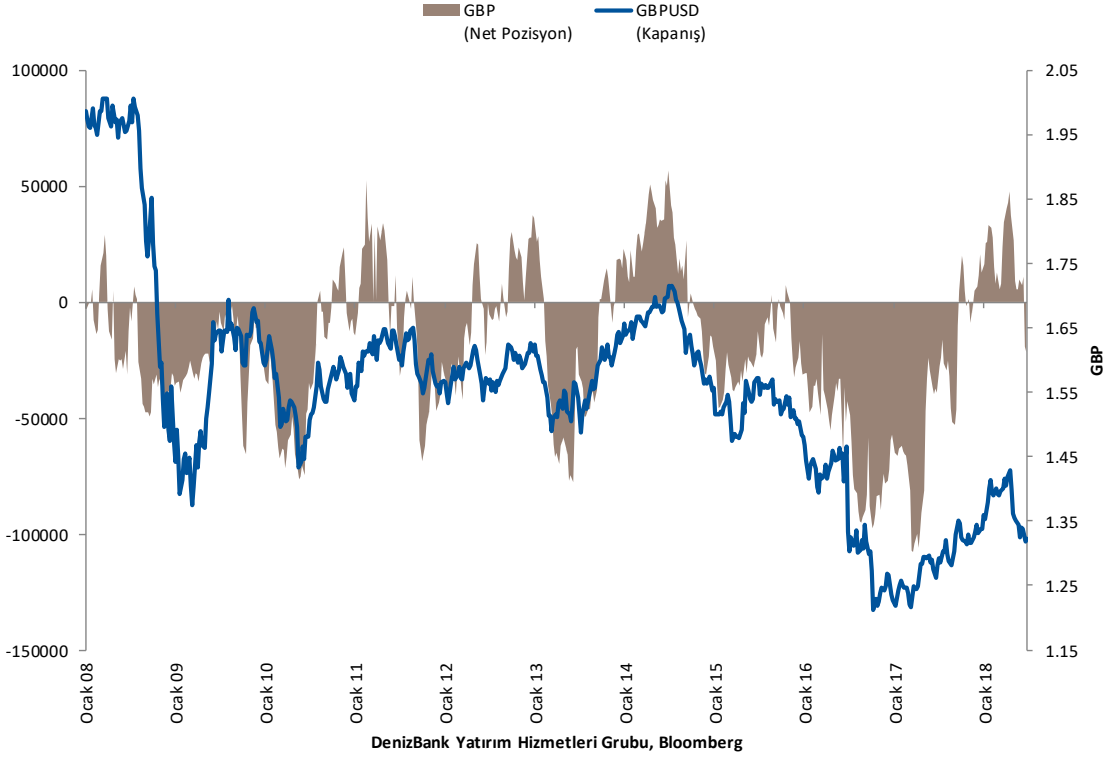
DenizBank Yatırım Hizmetleri Grubu Hesaplamaları, Bloomberg  
Aylık ortalama değerler kullanılmıştır.



DenizBank Yatırım Hizmetleri Grubu Hesaplamaları, Bloomberg

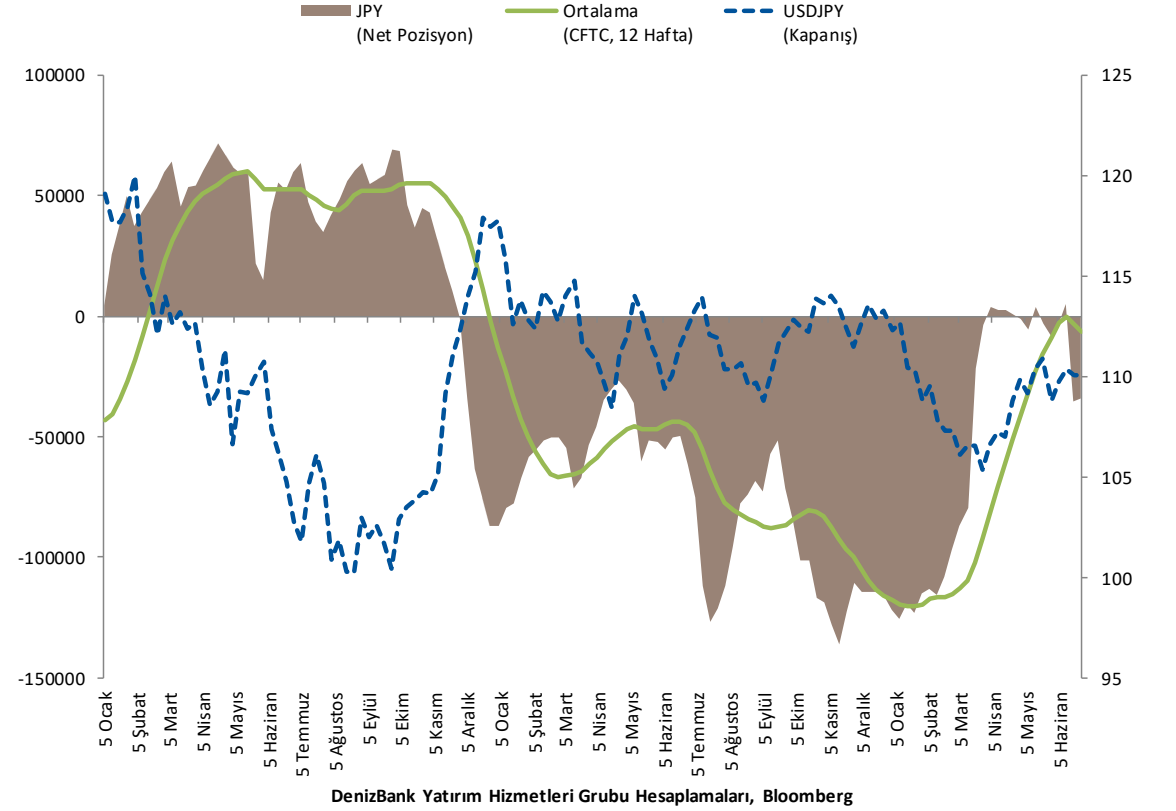
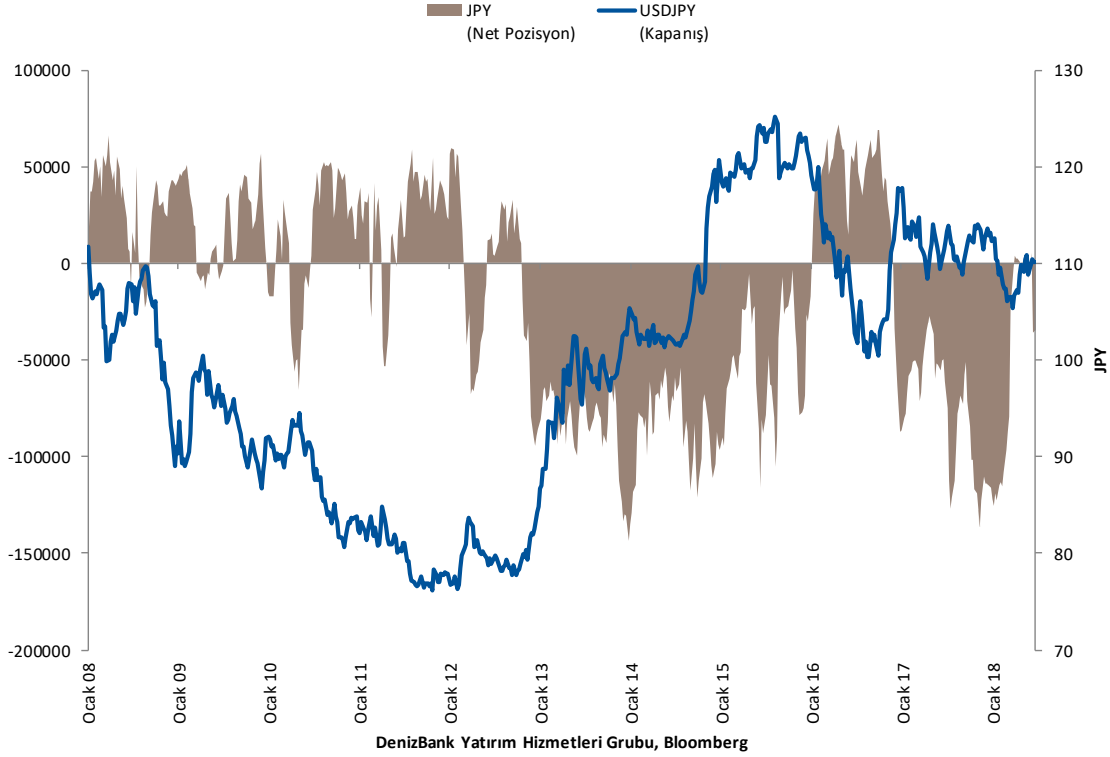
# CME Pound

Spekülatif yönde açılan net pozisyonlar yüzde 0.12 yükselişle -21581 kontrat seviyesinde gerçekleşti



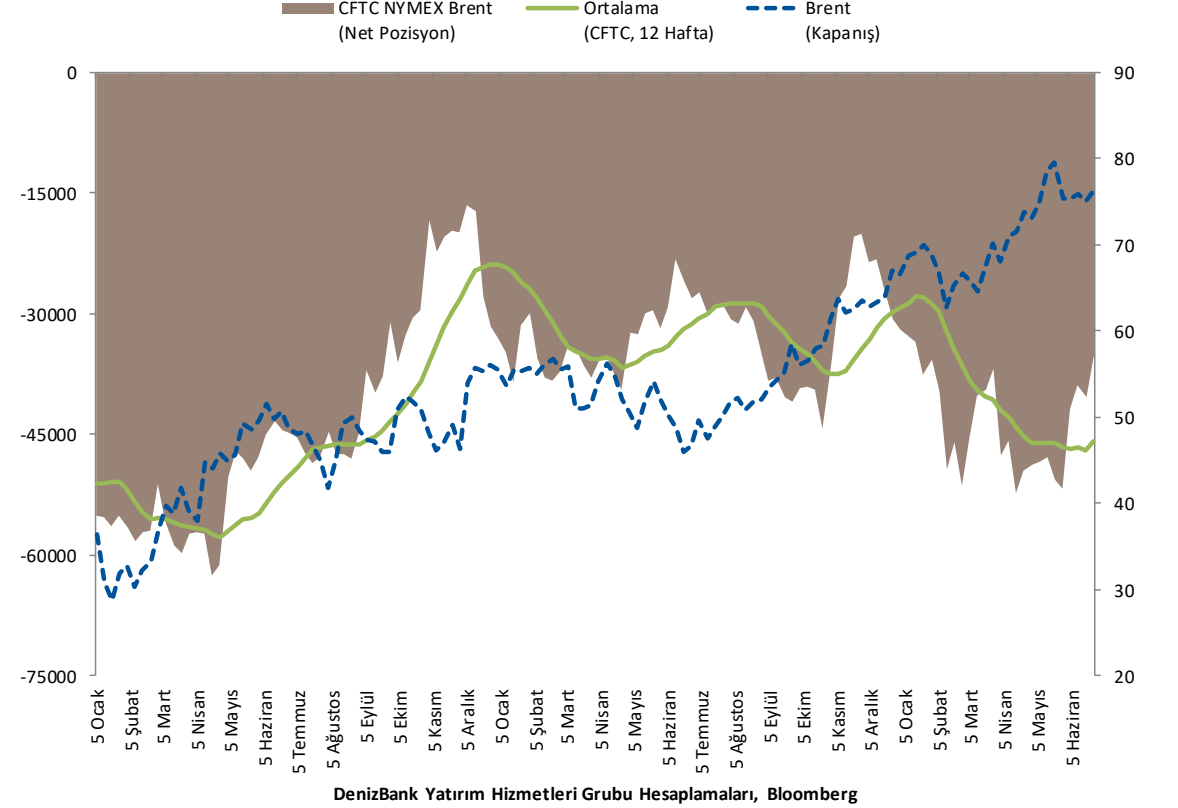
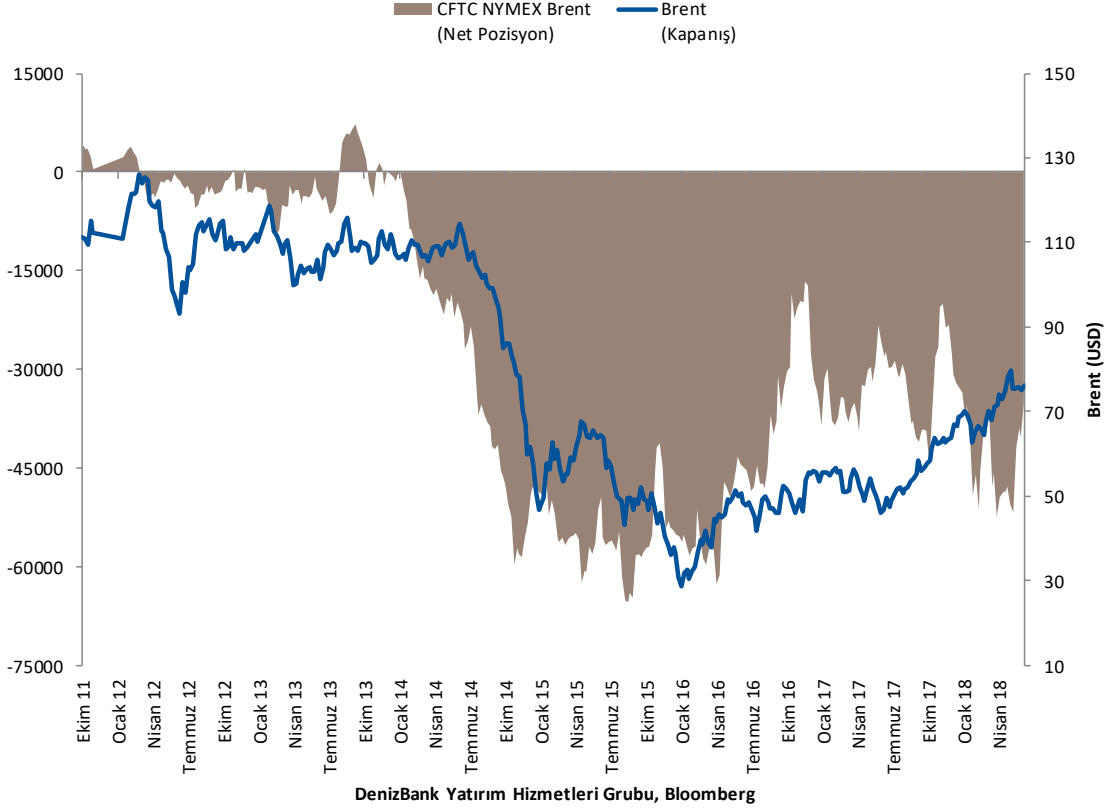
# CME Yen

Spekülatif yönde açılan pozisyonlar kısa yönde gelişerek -34221 kontrat seviyesinde oluştu



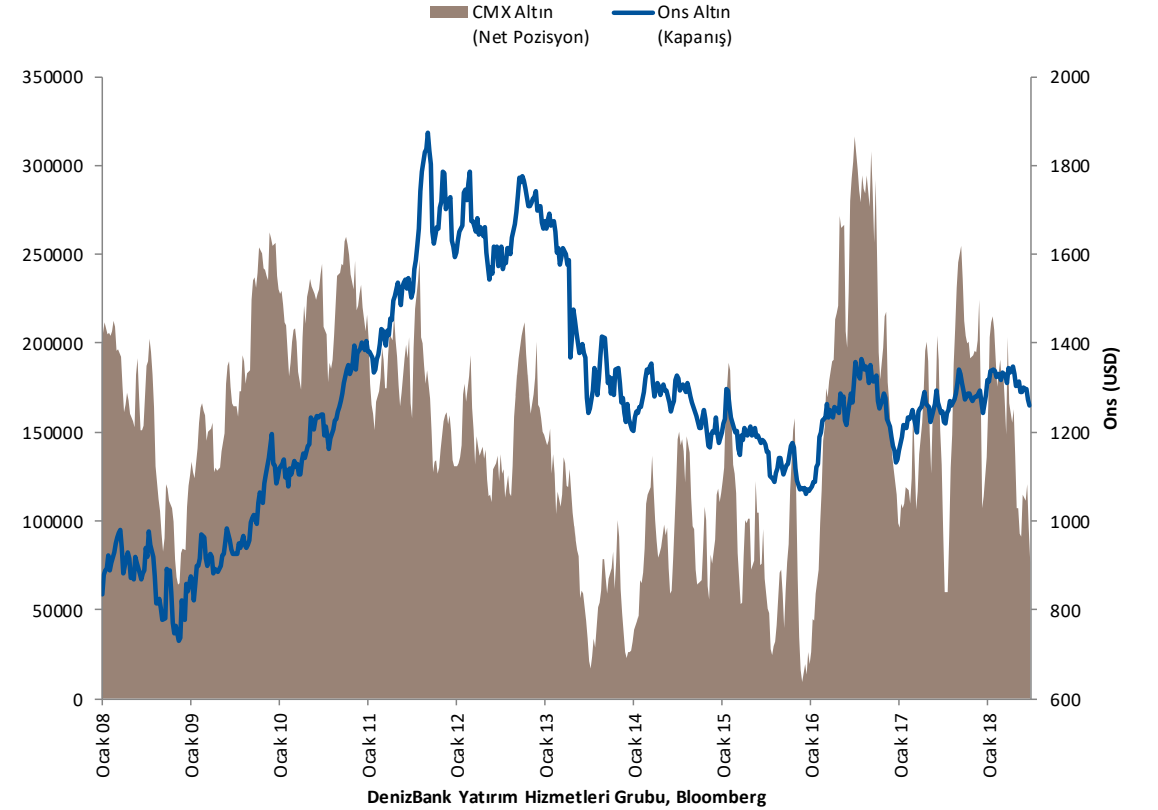
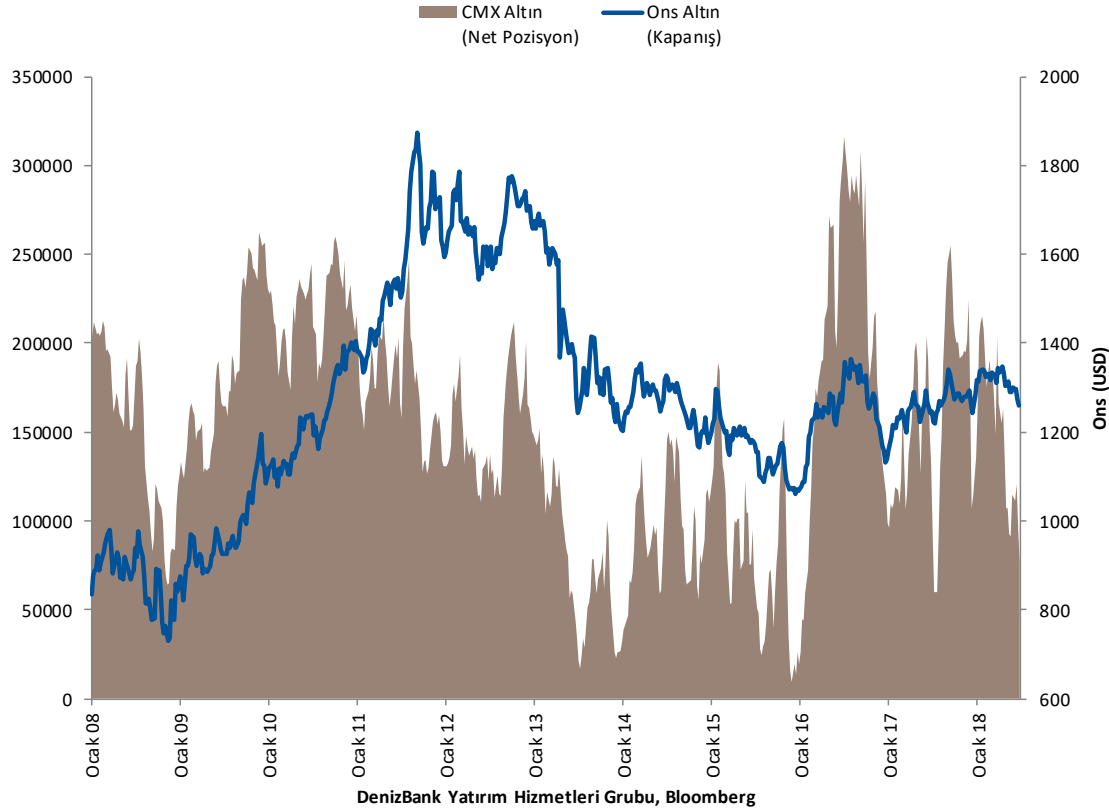
# NYMEX Brent

Vadeli petrol kontratlarında spekülasyon pozisyon değişimi uzunyönde olurken, kontrat sayısı -35202 düzeyinde gerçekleşti



# CMX Altın

Vadeli altın kontratlarında spekülatif pozisyon değişimi -19840 kontrat ile kısa yönde olurken, toplam kontrat sayısı ise 76672 seviyesinde gerçekleşti



## Özetleyecek olursak...

- İkinci çeyreğin son işlem haftasında spekülâtif EUR pozisyonları azalmaya devam etti. Bir önceki hafta gerçekleşen 52 bin kontrat düzeyindeki kapamanın ardından 26 Haziran haftasında da 2214 kontrat kısa yönde gelişim gösterdi.
- ABD-Almanya tahvil faizleri arasındaki makasın USD lehine alan açması durumu devam ediyor. 10y vadeli tahvil faizleri arasındaki aylık ortalama makas 252bp düzeyinde gerçekleşmekte.
- Kısa yönde gelişim GBP cephesinde de söz konusu. BOE sonrasında spotta toparlanmaya çalışan para biriminden spekülâtörler 2375 kontratı kısa yönde açmayı tercih ettiler.
- JPY ise 1341 kontrat ile sınırlı düzeyde uzun tarafta pozisyonlanma ile karşılaştı.
- Emtia cephesinde, NYMEX Brent petrolü kontratına 5115 düzeyinde uzun giriş olurken, CMX altın pozisyonlanması ise çözülmeye devam ediyor. Son iki haftalık süreç içerisinde toplamda 43568 kontrat kısa yönde gelişti.



# EK-1: Geçmiş dönem verileri ve korelasyon

Birkaç hatırlatma...	
Min. Kontrat 2008-	-226560
Max. Kontrat 2008-	151476
Korelasyon, CFTC & EURUSD 2017 -	0.95
Korelasyon, CFTC & EURUSD 2016 -	0.84
Korelasyon, CFTC & EURUSD 2015 -	0.72
Korelasyon, CFTC & EURUSD 2014 -	0.28

DenizBank Yatırım Hizmetleri Grubu Hesaplamaları, Bloomberg

Birkaç hatırlatma...	
Min. Kontrat 2008-	-107844
Max. Kontrat 2008-	56412
Korelasyon, CFTC & GBPUSD 2017 -	0.89
Korelasyon, CFTC & GBPUSD 2016 -	0.51
Korelasyon, CFTC & GBPUSD 2015 -	0.43
Korelasyon, CFTC & GBPUSD 2014 -	0.65

DenizBank Yatırım Hizmetleri Grubu Hesaplamaları, Bloomberg

Birkaç hatırlatma...	
Min. Kontrat 2008-	-143822
Max. Kontrat 2008-	71870
Korelasyon, CFTC & USDJPY 2017 -	-0.38
Korelasyon, CFTC & USDJPY 2016 -	-0.44
Korelasyon, CFTC & USDJPY 2015 -	-0.42
Korelasyon, CFTC & USDJPY 2014 -	-0.16

DenizBank Yatırım Hizmetleri Grubu Hesaplamaları, Bloomberg

Birkaç hatırlatma...	
Min. Kontrat 2011-	-65468
Max. Kontrat 2011-	7221
Korelasyon, CFTC & Brent 2017 -	-0.55
Korelasyon, CFTC & Brent 2016 -	0.25
Korelasyon, CFTC & Brent 2015 -	0.17
Korelasyon, CFTC & Brent 2014 -	0.55

DenizBank Yatırım Hizmetleri Grubu Hesaplamaları, Bloomberg

Birkaç hatırlatma...	
Min. Kontrat 2008-	9750
Max. Kontrat 2008-	315963
Korelasyon, CFTC & Ons 2017 -	0.57
Korelasyon, CFTC & Ons 2016 -	0.66
Korelasyon, CFTC & Ons 2015 -	0.81
Korelasyon, CFTC & Ons 2014 -	0.67

DenizBank Yatırım Hizmetleri Grubu Hesaplamaları, Bloomberg

# Uyarı Notu

## Lütfen okuyunuz

Bu e-posta, varsa ekleri ve içerdiği bilgiler, özeldir ve gizlidir, yalnızca gönderildiği belirtilen kişi/kişilerin kullanımı içindir. Bu e-postanın, alıcısı dışında başka bir kişi tarafından ve belirtilen amaç dışında okunması kopyalanması, yönlendirilmesi ve kullanılması yasaktır. Bu mesaj ve eklerinin tarafınıza yanlışlıkla ulaşmış olması durumunda lütfen mesajı gönderen kişiyi haberdar ederek bize ulaşın, gizliliğini koruyun ve hiçbir şekilde saklamayın. Mesajı gönderen kişinin veya DenizBank A.Ş. ve iştiraklerinin, yetkisiz kişilerce erişilen ve/veya içeriği bozulan mesajlar veya bu mesajların içerdiği bilgiler ile ilgili herhangi bir sorumluluğu ve yükümlülüğü bulunmamaktadır. Bu doküman DenizBank A.Ş. tarafından bilgilendirme amaçlı hazırlanmış olup, burada yer alan her türlü bilgi ve değerlendirme, hazırlandığı tarih itibarıyla mevcut piyasa koşulları ve güvenilirliğine inanılan halka açık yayın/yayım kaynaklarından elde edilerek derlenmiştir ve yatırım tavsiyesi niteliği taşımamaktadır. DenizBank A.Ş. ve iştirakleri, bu bilgilerin doğruluğunu ve yeterliliğini hiçbir şekilde garanti etmemektedir. Bu dokümanda belirtilen ürünler çeşitli oranlarda risklere tabidir. Piyasada oluşacak fiyat hareketleri sonucu para kaybı yaşanabilecektir. Yabancı para cinsinden yapılan işlemlerde kur riskinin olduğunu, kur dalgalanmaları nedeniyle Türk Lirası/Yabancı Para bazında değer kaybı olabileceği, devletin yabancı sermaye ve döviz hareketlerini kısıtlayabileceği, ek ve/veya yeni vergiler getirebileceği, alım-satım işlemlerinin zamanında gerçekleşmeyeceği bilinmelidir. Tanıtılan ürünler, belli bir yatırımcının hedefleri, mali durumu ya da gereksinimleri dikkate alınmadan hazırlanmıştır, bu nedenle mali durumunuz ile risk ve getiri tercihlerinize uygun olmayabilir. Bu dokümandaki bilgilere dayanılarak alınacak yatırım kararlarının sonuçlarından, burada yer alan bilgi, değerlendirme ve istatistiki şekil ve değerlendirmelerin kullanımı sonucunda ortaya çıkacak doğrudan ve/veya dolaylı zararlardan hukuki açıdan müşteri sorumludur. Burada yer alan yatırım bilgi, yorum ve tavsiyeleri yatırım danışmanlığı kapsamında değildir. Yatırım danışmanlığı hizmeti, yetkili kuruluşlar tarafından kişilerin risk ve getiri tercihleri dikkate alınarak kişiye özel sunulmaktadır. Burada yer alan ve hiçbir şekilde yönlendirici nitelikte olmayan yorum ve tavsiyeler ise genel niteliktedir. Bu tavsiyeler mali durumunuz ile risk ve getiri tercihlerinize uygun olmayabilir. Bu nedenle, sadece burada yer alan bilgilere dayanılarak yatırım kararı verilmesi beklentilerinize uygun sonuçlar doğurmayabilir. Yatırım ürünleri; mevduat olmayıp, Denizbank A.Ş., ve diğer ilgili kuruluşların ya da Tasarruf Mevduatı Sigorta Fonu'nun teminatı, garantisi, sigortası ya da herhangi bir yükümlülüğü altında değildir. Yatırım ürünleri, Devlet güvencesi altında değildir. Anaparanın yitirilmesi dahil çeşitli yatırım riskleri içerebilir. Yatırım ürünlerinin geçmişteki performansları, gelecekteki performanslarının göstergesi değildir. Fiyatlar düşebilir ya da yükselir. Döviz cinsinden yatırım ürünleri, dövizdeki muhtemel dalgalanmalar nedeniyle anapara kaybı da dahil kur risklerine maruz kalabilir. Yorumların müşteri tarafından nihai değerlendirmesinde orijinal metnin dikkate alınması esastır. Ürünler ile ilgili soru veya şikayetlerinizi iletmek için 444 0 801 Önce Müşteri Hattı'nı arayabilir ya da [www.denizbank.com](http://www.denizbank.com) adresinden bize ulaşabilirsiniz.