



Hayat Deniz'de Güzelti



 Teknoloji ve İnovasyonun Bankası

# Rakamlarla DenizBank

2018 yılını, gerek paydaşlarımız gerekse Türkiye ekonomisi için değer yaratmaya devam ederek başarılı finansal sonuçlara ulaştığımız bir dönem olarak geride bırakıyoruz.

Toplam Aktifler

**197** milyar TL

Özkaynak

**15,5** milyar TL

Net Kâr

**2,2** milyar TL

Şube Sayısı<sup>(3)</sup>

**754**

Toplam Krediler<sup>(1)</sup>

**139** milyar TL

Mevduat<sup>(2)</sup>

**137** milyar TL

Müşteri Sayısı

**12,7** milyon

Kurulduğu günden bu yana ekonomimizin gelişimi ve ülkemizin geleceği için çalışan bir kurum olarak, lider olduğumuz niş sektörlere yönelik desteğimiz ve insan hayatına fayda sağlama vizyonumuz ile ülkemiz için değer üretirken büyümeye devam ediyoruz.

Temas ettiğimiz tüm paydaşlar için güvenli bir gelecek yaratma bilinciyle, “az laf, çok iş” diyor, var gücümüzle çalışmaya, üretmeye devam ediyoruz.

<sup>(1)</sup> Faktoring ve finansal kiralama alacakları dahildir.

<sup>(2)</sup> Bankalar mevduatı hariçtir.

<sup>(3)</sup> Denizbank AG şubeleri dahildir.



# NEFES

DENİZBANKLI KOBİ  
SAYISI

~1,8  
MİLYON

Ülke geleceğine hizmet etme misyonu doğrultusunda, ekonominin can damarı olan KOBİ'lerin gelişimine destek olmayı görev biliyoruz. Bu çerçevede, 2018 yılında Nefes Projesi'ne ikinci kez tek özel banka olarak destek vermenin ve böylece 20 binin üzerinde KOBİ'ye NEFES aldırmanın gururunu yaşıyoruz.





Milli mesele olarak gördüğümüz tarım sektörünün kalkınması için var gücümüzle çalışıyor, %42'lik pazar payımız ve karnımızın doyduğu her gün çiftçimize borçlu olduğumuz bilinci ile üreticimizin, tarımın ve dolayısıyla ülkemizin geleceği için kaynaklarımızı seferber ediyoruz. Bugün Türkiye'nin dört köşesinde tarlaya, seraya, çiftçilerimizin bulunduğu her yere taşıdığımız hizmetlerimiz ve üreticinin tarladaki akıllı danışmanı olarak hayata geçirdiğimiz, sektör için gerçek bir inovasyon niteliğindeki Denizden Toprağa uygulamamız ile tarımı en çok destekleyen özel banka olmaktan gurur duyuyoruz.

TARIM SEKTÖRÜ  
MÜŞTERİ SAYISI

**+1,2**  
MİLYON

# BEREKET





## “Veri Bilimi Programı” ile Geleceęe Hazırlanıyoruz

Teknoloji ve inovasyonu faaliyetlerinin DNA’sına yerleřtiren bir kurum olarak, müşterinin gerçek ihtiyacından yola çıkan, veriye dayalı bir hizmet modelinin önemine inanıyoruz. Bu anlayış doğrultusunda Temmuz ayında hayata geçirdiğimiz, sektörde bir ilk olan Veri Bilimi Programı ile bankacılık sektörüne hakim veri bilimciler ile müşteri deneyimini daha üst seviyelere taşımaya ve sektöre çağ atlatacak hamlelere imza atmaya hazırlanıyoruz.

# BÜYÜK VERİ





# KALKINMA

## Büyük Hayalleri Gerçeğe Dönüştüren +300 Projeye Kaynak

Yavuz Sultan Selim Köprüsü, İstanbul Havalimanı, TAV Bodrum Havaalanı ve Ilısu Barajı ile kamu-özel sektör ortaklı şehir hastaneleri gibi ülkemizin sürdürülebilir kalkınması için hayati önem taşıyan projeleri desteklemeyi sosyal sorumluluk görevi olarak kabul ediyoruz.





# İçindekiler

## BÖLÜM I SUNUŞ

- 11 DenizBank Finansal Hizmetler Grubu (DFHG)
- 12 DenizBank'ın Misyonu, Vizyonu
- 13 Kâr Dağıtım Politikası
- 13 Kâr Dağıtım Önerisi
- 14 Dönem İçinde Yapılan Esas Sözleşme Değişiklikleri
- 14 DFHG Şirketlerinin Yönetim, Ortaklık ve Faaliyetlerindeki Değişiklikler
- 15 Faaliyet Yılına Sona Ermesinden Sonra Meydana Gelen Önemli Olaylar
- 15 Ortaklık Yapısı, Sermaye ve Değişiklikler, Yöneticilerin Sahip Oldukları Paylar
- 16 Kısaca DenizBank
- 16 Kısaca Sberbank
- 20 Finansal Göstergeler
- 22 2018 Kısa Kısa...
- 24 2018 Yılı Ödülleri
- 26 Yönetim Kurulu Başkanı'nın Mesajı
- 28 Genel Müdür'ün Mesajı
- 32 Bankacılık Hizmetleri
  - 33 Perakende Bankacılık Grubu
    - 34 Afil Bankacılık
    - 34 Kitle Bankacılığı
    - 35 Emekli Bankacılığı
    - 36 Bireysel Bankacılık Ürünleri
    - 37 Şube ve ATM Planlama
    - 37 Banka Sigortacılığı
  - 39 KOBİ Bankacılığı Grubu
    - 39 KOBİ Bankacılığı
    - 40 Altın Bankacılığı
  - 41 Tarım Bankacılığı Grubu
  - 46 Toptan Bankacılık Grubu
    - 46 Kurumsal ve Ticari Bankacılık Grubu
    - 47 Proje Finansmanı ve Krediler Uluslararası Koordinasyon Grubu
  - 48 Ödeme Sistemleri ve Şube Dışı Kanallar Grubu
    - 48 İletişim Merkezi
    - 49 Mobil Satış
    - 50 Telefonda Satış-Tahsilat ve Müşteri Yeniden Kazandırma
    - 50 Kart ve POS Ürün Yönetimi
  - 54 Hazine ve Finansal Kurumlar Grubu
    - 54 Hazine
    - 56 Finansal Kurumlar Grubu
  - 57 Dijital Dönüşüm, CRM ve Değişim Yönetimi Grubu
    - 57 Dijital Kuşak Bankacılığı
    - 61 Değişim Yönetimi
    - 61 İş Analitiği ve CRM
    - 62 Proje Yönetimi
    - 63 Elektronik Para ve Ödeme Sistemleri
    - 63 Nakit Yönetimi ve Kamu Finansmanı
  - 64 Bilgi Teknolojileri ve Destek Operasyonları Grubu
    - 64 BT Güvenliği ve Dijital-Kartlı Ödeme Operasyonları Grubu
    - 66 Şube ve Merkezi Operasyonlar Grubu
    - 67 Organizasyon ve Operasyon Kalite
    - 67 Fon Yönetimi ve Yatırım Bankacılığı Operasyonları
- 70 Yurt Dışı İştirakler
- 71 Bilgi Teknolojisi (BT) Hizmetleri
- 73 Özel Bankacılık ve Yatırım Faaliyetleri
- 76 Finansal Kiralama ve Faktoring Hizmetleri
- 78 Kültür Hizmetleri

## BÖLÜM II YÖNETİM VE KURUMSAL YÖNETİM UYGULAMALARI

- 79 Yönetim Kurulu
- 84 Üst Kurul Üyeleri
- 85 Üst Kurul
- 88 Üst Yönetim
- 89 Komiteler
- 90 Genel Kurul'a Sunulan Özet Yönetim Kurulu Raporu
- 91 Yıl İçinde Yapılan Bağışlar
- 91 Banka'nın Dahil Olduğu Risk Grubu ile Yaptığı İşlemler
- 92 İnsan Kaynakları
- 94 Eğitim
- 95 Alman Destek Hizmetleri
- 96 DenizBank Kurumsal Yönetim İlkeleri Uyum Raporu
- 106 DenizBank - Urf Kurumsal Yönetim Uyum Raporu
- 113 DenizBank Kybf Kurumsal Yönetim Bilgi Formu

## BÖLÜM III FİNANSAL BİLGİLER VE RİSK YÖNETİMİ

- 120 İç Denetim, İç Kontrol, Uyum ve Risk Yönetimi Sistemleri
- 123 Denetim Komitesi'nin Değerlendirmeleri
- 125 Yıllık Faaliyet Raporuna İlişkin Bağımsız Denetçi Raporu
- 127 Beş Yıllık Özet Finansal Bilgiler
- 129 Finansal Durum Değerlendirmesi
- 130 DenizBank Tarafından İhracı Gerçekleştirilen Sermaye Piyasası Araçları
- 131 Uluslararası Kredi Derecelendirme Kuruluşlarının DenizBank'a Verdiği Notlar

## BÖLÜM IV DENETİM RAPORLARI, FİNANSAL TABLOLAR VE DİPNOTLARI

- 133 31 Aralık 2018 Hesap Dönemine Ait Konsolide Olmayan Finansal Tablolar ve Denetim Raporu
- 267 31 Aralık 2018 Hesap Dönemine Ait Konsolide Finansal Tablolar ve Denetim Raporu

# DenizBank Finansal Hizmetler Grubu (DFHG)

## Bankacılık Hizmetleri

- DenizBank
- DenizBank AG (Avusturya)
- DenizBank Moscow (Rusya Federasyonu)
- Eurodeniz International Banking Unit Ltd. (KKTC)

## Finansal Kiralama, Faktoring

- DenizLeasing
- DenizFaktoring

## Özel Bankacılık ve Yatırım Faaliyetleri

- DenizBank Özel Bankacılık
- DenizYatırım
- Deniz Gayrimenkul Yatırım Ortaklığı
- DenizPortföy

## Bilgi Teknolojisi Hizmetleri

- Intertech
- Ekspres Bilgi İşlem

## Kültür Hizmetleri

- DenizKültür

## Diğer Hizmetler

- Bantaş
- Açık Deniz Radyo-TV
- Deniz Kartlı Ödeme Sistemleri



# DenizBank'ın Misyonu, Vizyonu

## DenizBank'ın misyonu,

finansal hizmetlerde bir süpermarket yaklaşımı benimseyerek sektördeki pozisyonu, imajı ve kurumsal nitelikleri ile çalışanının, müşterisinin ve hissedarının memnuniyetini maksimize eden bir banka olmaktır.

## DenizBank'ın vizyonu,

sürdürülebilir ve kârlı büyümeyi sağlayarak Türkiye'de ilk beş banka arasında yer alıp uluslararası finansal ortamın bölgemizdeki en güçlü ortağı olmaktır. Söz konusu bölge Orta Doğu, Kafkaslar, Balkanlar ve Bağımsız Devletler Topluluğu ülkeleridir.



# Kâr Dağıtım Politikası

Banka'nın genel masrafları ile muhtelif amortisman gibi, Bankaca ödenmesi ve ayrılması zaruri olan meblağlar ile Banka tüzel kişiliği tarafından ödenmesi zorunlu vergiler hesap senesi sonunda tespit olunan gelirlerden düşüldükten sonra geriye kalan ve yıllık bilançoda görülen safi kâr, varsa geçmiş yıl zararlarının düşülmesinden sonra sırası ile aşağıda gösterilen şekilde dağıtılır.

## **Birinci Tertip Kanuni Yedek Akçe:**

a) %5'i kanuni yedek akçeye ayrılır,

### *Birinci Kâr Payı:*

b) Kalandan Sermaye Piyasası Kurulu'nca saptanan oran ve miktarda birinci kâr payı ayrılır.

### *İkinci Kâr Payı:*

c) Safi kârdan (a) ve (b) bentlerinde belirtilen meblağlar düşüldükten sonra kalan kısmı Genel Kurul, kısmen veya tamamen ikinci kâr payı olarak dağıtmaya veya fevkalade yedek akçe olarak ayırmaya yetkilidir.

## **Genel Kanuni Yedek Akçe:**

d) Pay sahipleriyle kâra iştirak eden diğer kimselere dağıtılması kararlaştırılmış olan kısımdan ödenmiş sermayenin %5'i oranında kâr payı düşüldükten sonra bulunan tutarın %10'u Türk Ticaret Kanunu'nun 519. maddesinin 2. fıkrası c bendi uyarınca genel kanuni yedek akçeye eklenir.

Kanuni ve Esas Sözleşme'de öngörülen isteğe bağlı yedek akçeler ayrılmadıkça, pay sahipleri için belirlenen kâr payı nakden ve/veya hisse senedi biçiminde dağıtılmadıkça; başka yedek akçe ayrılmasına, ertesi yıla kâr aktarılmasına ve kâr payı dağıtımında Yönetim Kurulu Üyeleri ile memur, müstahdem ve işçilere, çeşitli amaçlarla kurulmuş olan vakıflara ve bu gibi kişi ve/veya kurumlara kâr payı dağıtılmasına karar verilemez.

Senelik kârın pay sahiplerine hangi tarihte ve ne şekilde verileceği Sermaye Piyasası Kurulu'nun konuyla ilgili düzenlemeleri çerçevesinde Yönetim Kurulu'nun teklifi üzerine Genel Kurul tarafından kararlaştırılır. Kâr payı, hesap dönemi itibarıyla mevcut payların tümüne bunların ihraç ve ihtisap tarihleri dikkate alınmaksızın eşit olarak dağıtılır. Bu Esas Sözleşme hükümlerine uygun olarak dağıtılan kârlar geri alınmaz.

# Kâr Dağıtım Önerisi

Yönetim Kurulumuz 22 Şubat 2019 tarihli toplantısında;

Bankamızın 2018 yılı bilançosuna göre tahakkuk eden 2.182.522.200,07 TL net kârından,

- Türk Ticaret Kanunu'nun 519/1'inci maddesi uyarınca %5 oranında 109.126.110,00 TL kanuni yedek akçe ayrılması,

- kalan 2.073.396.090,07 TL'nin de Olağanüstü Yedek Akçe olarak ayrılması ve

Genel Kurul'un onayına sunulmasına karar vermiştir.



# Dönem İçinde Yapılan Esas Sözleşme Değişiklikleri

2018 yılında Esas Sözleşme'de değişiklik olmamıştır.

## DFHG Şirketlerinin Yönetim, Ortaklık ve Faaliyetlerindeki Değişiklikler

### DenizBank Hisselerinin Satışı

22 Mayıs 2018 tarihinde, Emirates NBD Bank PJSC (Emirates NBD) ve Sberbank of Russia (Sberbank), Sberbank'ın, sahibi olduğu DenizBank'ın hisselerinin %99,85'inin Emirates NBD'ye satışı konusunda kesin bir sözleşme imzaladıklarını duyurmuştur. İşlemin tamamlanmasıyla birlikte, Sberbank'ın DenizBank'taki hissedarlığı sona erecektir. İmzalanan sözleşme doğrultusunda, %99,85'lik hissenin satış fiyatı DenizBank'ın 31 Ekim 2017 itibarıyla sahip olduğu konsolide özkaynak büyüklüğüne dayalı olarak, fiyat sabitleme mekanizmasıyla birlikte 14.609 milyon TL olarak belirlenmiştir. Söz konusu tutara ek olarak, Emirates NBD, 31 Ekim 2017 ile işlemin kapanış tarihi arasındaki dönem için devir bedeli üzerinden Sberbank'a faiz ödeyecektir. DenizBank'ın 31 Ekim 2017'den işlemin kapanış tarihine kadar sürecek dönemde elde edeceği kâr Emirates NBD'nin hesabına yazılacaktır. Devir işleminin bir parçası olarak, işlemin kapanışıyla birlikte,

Emirates NBD, geçmişte Sberbank tarafından DenizBank'a verilmiş olan sermaye benzeri kredilerin sahipliğini de üstlenecektir. İşlemin kapanışı, Türkiye, Rusya ve Birleşik Arap Emirlikleri'nin ve DenizBank'ın faaliyet gösterdiği diğer ülkelerin düzenleyici kuruluşlarının onayına tabidir. Yasal onaylara ilişkin süreç, Türkiye, Avusturya ve Birleşik Arap Emirlikleri'ndeki düzenleyici kuruluşlara ilgili başvuruların yapılmasıyla devam etmektedir.

### DenizBank AG'nin Sermaye Artışı

Bankamızın, sermayesinin %99,99'una sahip olduğu, merkezi Avusturya'da bulunan bağlı ortaklığı DenizBank AG'nin her biri 1.816,83 Avro değerinde olan ve nakit ödenmesi gereken nama yazılı adi 27.521 payın ihracıyla (291.485 paydan 319.006 paya), ödenmiş sermayesinin 211.830.894,05 Avro'dan 231.831.230,38 Avro'ya artırılması kapsamında, ihraç edilen tüm Denizbank AG payları için 20.000.336,33 Avro "Ödenmiş Sermaye" hesabına, 30.000.642,10 Avro

"Hisse Senedi İhraç Primi" hesabına olmak üzere, toplam 50.000.978,43 Avro'nun ödenmesiyle sermaye artışına Bankamız tarafından %100 oranında iştirak edilmiş ve 20 Aralık 2018 tarihinde sermaye artırımı işlemleri tamamlanmıştır.



# Faaliyet Yılıının Sona Ermesinden Sonra Meydana Gelen Önemli Olaylar

DenizBank'ın hisselerinin devrine ilişkin yasal onayların alınması süreci Türkiye, Avusturya ve Birleşik Arap Emirlikleri'ndeki düzenleyici kuruluşlara ilgili başvuruların yapılmasıyla devam etmektedir.

DenizBank Yönetim Kurulu'nun 29 Ocak 2019 tarihli kararı ile DenizBank Finansal Hizmetler Grubu iştiraki olan Deniz Kartlı Ödeme Sistemleri A.Ş.'nin mülkiyeti İntertech Bilgi İşlem ve Pazarlama Ticaret A.Ş.'de bulunan paylarının %100'ünün 300.000 TL nominal bedelle satın alınmasına karar verilmiş ve pay devirleri 29 Ocak 2019'da gerçekleştirilmiştir.

# Ortaklık Yapısı, Sermaye ve Değişiklikler, Yöneticilerin Sahip Oldukları Paylar

31 Aralık 2018 itibarıyla, DenizBank ortaklık yapısı ile gerçek kişi nihai hâkim pay sahibi/sahiplerinin payı aşağıdaki tabloda gösterilmektedir. DenizBank'ın ortaklık yapısında karşılıklı iştirak ilişkisi bulunmamaktadır.

## Yöneticilerin Sahip Oldukları Paylar

DenizBank Genel Müdürü Hakan Ateş 52.449 adet hisseyle %0,000002 paya sahiptir.

## Denizbank A.Ş. Ortaklık Yapısı - 31.12.2018

Pay Sahipleri	Nominal Değer (TL)	Pay Oranı %
Sberbank of Russia	3.311.211.134	%99,8526
<i>Rusya Merkez Bankası</i>		%49,9263
<i>Yabancı Kurumsal (Bireysel yatırımcılar dahil)</i>		%48,4085
<i>Yerli Kurumsal</i>		%1,5178
Diğer Hissedarlar	157	%0,000005
Halka Açık	4.888.709	%0,1474
<b>TOPLAM</b>	<b>3.316.100.000</b>	<b>%100,000</b>



# Kısaca DenizBank

**Türkiye’de toplumun tüm kesimlerine ulaşan bir hizmet ağına sahip olan DenizBank Finansal Hizmetler Grubu, operasyon, mali kontrol ve muhasebe fonksiyonlarını merkezde toplayarak DenizBank şubelerini pazarlama merkezlerine dönüştürmüş, işletme verimliliğini artırmayı başarmıştır.**

Bir bankacılık lisansı olarak Zorlu Holding tarafından Özelleştirme İdaresi’nden 1997 yılının başında satın alınan DenizBank, kısa süre içerisinde Türkiye’nin sayılı bankalarından biri haline gelmiştir.

Ekim 2006’da, Avrupa’nın lider finans gruplarından biri olan Dexia bünyesine katılan ve altı yıl boyunca Dexia’nın ana hissedarlığında faaliyetlerini sürdüren DenizBank, 28 Eylül 2012 itibarıyla Rusya’nın en büyük ve köklü bankası Sberbank Grubu çatısı altında hizmet vermeye başlamıştır. (Mayıs 2018’de Birleşik Arap Emirlikleri’nin en büyük ikinci büyük bankası olan, Dubai merkezli Emirates NBD ile kıta Avrupası’nın en büyük bankalarından Sberbank arasında DenizBank’ın %99,85’lik hissesinin devri konusunda anlaşma imzalanmış, devir işlemi için ise Türkiye, Rusya, Birleşik Arap Emirlikleri ve Avusturya ile DenizBank’ın faaliyet gösterdiği diğer ülkelerin düzenleyici kuruluşları nezdinde onay süreci devam etmektedir.)

## Hızlı ve büyük bir dönüşüm süreci

DenizBank’ın 1997’de özelleştirilmesinin ardından, oluşan yeni kurumsal kimliği çerçevesinde personel alımı ve şube açılışlarını içeren bir “hayata dönüş” programının uygulanmasına başlanmıştır. Tüm bu çalışmalar, beş yıllık stratejik plan çerçevesinde yürütülmüş ve planda öngörülen tüm hedeflere ulaşılmıştır. Bu büyüme, TMSF’ye devrolan Banka şubelerinin bir kısmının satın alınması ve 2002 sonunda Tarıřbank’ın Gruba dâhil edilmesiyle desteklenmiştir. Bu dönemde DenizBank mevcut bankacılık ürün ve hizmetlerini tamamlamak üzere faktoring, finansal kiralama, yatırım ve portföy yönetimi şirketlerine ek olarak Avusturya ve Rusya’da banka satın almıştır.

DenizBank, güçlü sermaye tabanından ve dengeli finansal yapısından aldığı destek ve sektörde yaşanan hızlı gelişmelerin de etkisiyle çok kısa bir sürede mevcut konumunu geliştirmiştir. 2003 yılında çeşitli finansal

hizmetleri aynı çatı altında sunan bir finans süpermarketi oluşturmak amacıyla DenizBank Finansal Hizmetler Grubu (DFHG) kurulmuştur.

## Bankacılıkta “finansal süpermarket” dönemi

DenizBank Finansal Hizmetler Grubu’nda DenizBank’ın yanı sıra beş yerli ve üç uluslararası finansal iřtirak, altı yerli finansal olmayan iřtirak ve Bahreyn’de bir şube bulunmaktadır. DenizYatırım, Deniz Gayrimenkul Yatırım Ortaklığı, DenizPortföy, DenizLeasing, DenizFaktoring, Intertech, Ekspres Bilgi İşlem ve Ticaret, DenizKültür, Deniz Kartlı Ödeme Sistemleri, Açık Deniz Radyo-TV ve Bantaş Grubun yerli; EuroDeniz, DenizBank AG ve DenizBank Moscow ise uluslararası iřtirakleridir.

DFHG’nin önde gelen müşteri segmentleri perakende müşteriler, küçük ve orta ölçekli işletmeler, ihracatçılar, kamu ve proje finansmanı ile ticari ve kurumsal müşterilerdir. Grubun faaliyetlerinde öncelikli olarak belirlediği pazarlar, tarım, enerji, turizm, eğitim, sağlık, spor, altyapı ve denizciliktir. Merkezi Viyana’da bulunan iřtiraki DenizBank AG aracılığı ile AB ülkelerinde de faaliyet gösteren Grup, DenizBank Moscow aracılığı ile Rusya ile ticaret yapan mevcut müşterilere yurt dışında hizmet götürmekte ve çeşitli finansal gereksinimlerini karşılamaktadır.

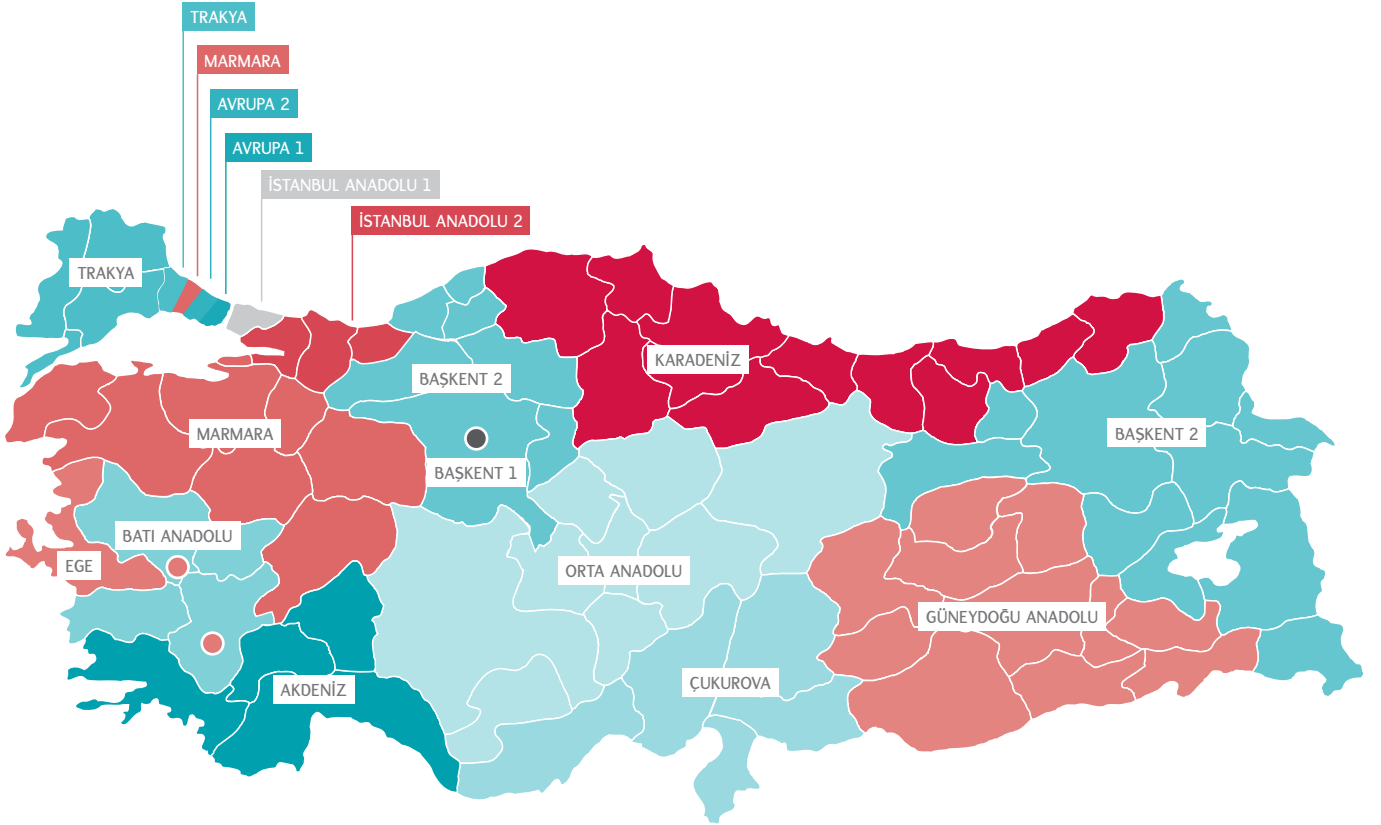
Grup, operasyon, mali kontrol ve muhasebe fonksiyonlarını merkezde toplayarak DenizBank şubelerini pazarlama merkezlerine dönüştürmüş; böylece bir yandan çalışan sayısını optimum düzeyde tutarken aynı zamanda işletme verimliliğini artırmayı başarmıştır.

Grup, Türkiye’de toplumun tüm kesimlerine ulaşan bir hizmet ağına sahiptir. Yurt içinde ve Bahreyn’deki toplam 711 adet DenizBank şubesine ek olarak, DenizBank AG’nin 43 adet şubesi bulunmaktadır. Ayrıca, DenizBank, Alternatif Dağıtım Kanalları sayesinde, gerek perakende gerekse kurumsal müşterilerine dünyanın her köşesinden internet ortamında finansal işlemler yapma olanağı sağlamaktadır.

**754**  
ŞUBE



# Deniz Her Yerde



## Akdeniz

Muğla, Burdur, Isparta, Antalya

## Avrupa 1

İstanbul

## Avrupa 2

İstanbul

## Başkent 1

Ankara

## Başkent 2

Ankara, Zonguldak, Bolu, Bartın, Karabük, Çankırı, Kırıkkale, Bayburt, Erzincan, Erzurum, Ardahan, Kars, Iğdır, Ağrı, Muş, Bitlis, Van, Hakkari

## Batı Anadolu

Manisa, Aydın, Uşak, Denizli

## Çukurova

Mersin, Adana, K.Maraş, Hatay, Gaziantep

## Ege

İzmir

## Güneydoğu Anadolu

Malatya, Tunceli, Bingöl, Elazığ, Diyarbakır, Adıyaman, Şanlıurfa, Batman, Mardin, Siirt, Şırnak

## İstanbul Anadolu 1

İstanbul

## İstanbul Anadolu 2

Kocaeli, Sakarya, Düzce

## Karadeniz

Kastamonu, Sinop, Çorum, Samsun, Amasya, Tokat, Ordu, Giresun, Gümüşhane, Trabzon, Rize, Artvin

## Marmara

Yalova, Çanakkale, Balıkesir, Bursa, Kütahya, Bilecik, Eskişehir, Afyon

## Orta Anadolu

Konya, Aksaray, Karaman, Kırşehir, Nevşehir, Yozgat, Sivas, Kayseri, Niğde

## Trakya

Edirne, Kırklareli, Tekirdağ



# Kısaca Sberbank

Sberbank, hissedarlar, toplum ve ülke için sürdürülebilir büyüme ve katma değeri hedefleyen, insanlar ve iş dünyası için en iyi banka olmaya devam ederken, yeni bir rekabet edebilirlik ve teknoloji seviyesine ulaşmayı hedeflemektedir.

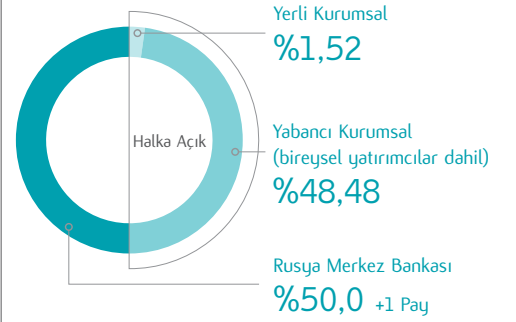
1841'de kurulan Sberbank, bireysel ve kurumsal müşterilerine Rusya da dahil olmak üzere 22 ülkede küresel ölçekte finansal hizmet sağlayan uluslararası ticari bir bankadır. Dünya çapında müşteri sayısı 151 milyon olan banka, Rusya'da 92 milyon aktif bireysel müşteri ve 2,4 milyon aktif kurumsal müşteri ile faaliyetlerini sürdürmektedir. Rusya bankacılık sektöründe aktif, mevduat ve kredi bakımından sırasıyla %30,4\*, %45,1\* (bireysel mevduat) ve %41,4'lük\* (bireysel kredi) pazar paylarıyla lider konumda olan Sberbank, Rusya ekonomisinde önemli bir konumda bulunmaktadır.

Sberbank, hissedarlar, toplum ve ülke için sürdürülebilir büyüme ve katma değeri hedefleyen, insanlar ve iş dünyası için en iyi banka olmaya devam ederken, yeni bir rekabet edebilirlik ve teknoloji seviyesine ulaşmayı hedeflemektedir.

Rusya'nın en büyük bankacılık dağıtım kanalına sahip Sberbank, hizmetlerini yaklaşık 14,2 bin adetlik bir şube ağı ile sunmakta; yaklaşık 77 bin ATM ve self-servis terminalinin yanında sırasıyla uygulamalarda 42 milyon, web versiyonunda 23 milyon aktif kullanıcıya sahip Sberbank Online ve 30 milyon aktif kullanıcıya sahip Mobile Bank ile uzaktan erişimli kanallar yoluyla müşterilerinin hayatına katkı sağlamaktadır.

Uluslararası faaliyetlerini Bağımsız Devletler Topluluğu Bölgesi'nde (Kazakistan, Ukrayna ve Beyaz Rusya), DenizBank ile Türkiye'de, Sberbank Europe aracılığıyla İsviçre, Avusturya, Orta ve Doğu Avrupa ülkelerinde yürüten bankanın Almanya ve Çin'de temsilcilikleri, Hindistan'da bir şubesi bulunmaktadır.

## Sberbank'ın Ortaklık Yapısı



Sberbank'ın ana pay sahibi, Banka sermayesinin %50'si + 1 adet paya sahip Rusya Merkez Bankası'dır. Banka'nın diğer payları, çok çeşitli yerli ve uluslararası yatırımcılara aittir. Banka'nın adı ve imtiyazlı payları 1996 yılından bu yana Rusya'da halka açık olarak işlem görmekte; Sberbank American Depositary Shares (ADS) hisseleri ise Londra Menkul Kıymetler Borsası'nda işlem görürken, Frankfurt Menkul Kıymetler Borsası'nda işlem görmeleri için kabul edilmiş bulunmakta ve Amerika'da borsa dışı piyasalarda işlem görmektedir.

*Rusya Merkez Bankası tarafından verilen 1481 no'lu genel bankacılık lisansına sahiptir.*

*Resmi web sitesi: [www.sberbank.com](http://www.sberbank.com).*

*\*\*01 Ocak 2019 itibarıyla Sberbank hesaplaması baz alınmıştır.*

DÜNYA  
ÇAPINDA  
**151**  
MİLYON  
MÜŞTERİ

**~296**  
BİN  
ÇALIŞAN



## SBERBANK RUSYA'DA:

Bireysel Mevduat Pazar Payı

**%45,1<sup>(\*)</sup>**

Bireysel Kredi Pazar Payı

**%41,4<sup>(\*)</sup>**

Kurumsal Kredi Pazar Payı

**%32,7<sup>(\*)</sup>**

Aktif Bireysel Müşteri

**92 Milyon**

ATM ve Self-Servis Terminali

**~77 Bin**

Şube

**~14,2 Bin**



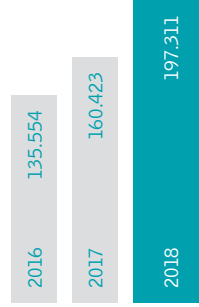
# Finansal Göstergeler

DenizBank, 2018 faaliyet döneminde de başarılı finansal ve operasyonel sonuçlara ulaşarak pay sahiplerinin yatırımlarına değer katmıştır.

## Konsolide

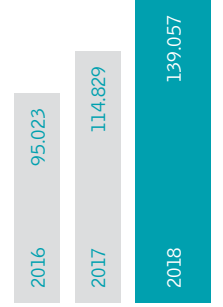
### Toplam Aktifler (Milyon TL)

**%23**  
Artış



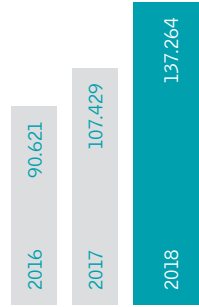
### Krediler<sup>(1)</sup> (Milyon TL)

**%21**  
Artış



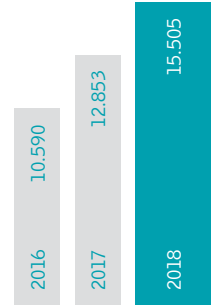
### Mevduat<sup>(2)</sup> (Milyon TL)

**%28**  
Artış



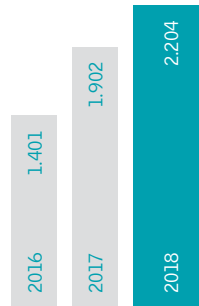
### Özkaynak (Milyon TL)

**%21**  
Artış

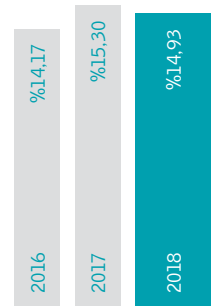


### Net Kâr (Milyon TL)

**%16**  
Artış



### Sermaye Yeterlilik Rasyosu



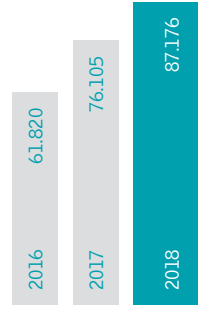
<sup>(1)</sup> Faktoring ve finansal kiralama alacakları dahildir.  
<sup>(2)</sup> Bankalar mevduatı hariçtir.

Konsolide Olmayan

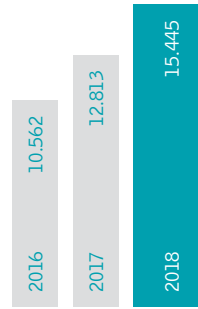
## Toplam Aktifler (Milyon TL)

**%14**  
Artış

## Krediler (Milyon TL)

**%15**  
ArtışMevduat<sup>(1)</sup> (Milyon TL)**%18**  
Artış

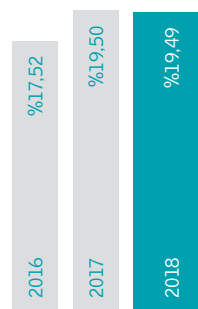
## Özkaynak (Milyon TL)

**%21**  
Artış

## Net Kâr (Milyon TL)

**%16**  
Artış

## Sermaye Yeterlilik Rasyosu

<sup>(1)</sup> Bankalar mevduatı hariçtir.



# 2018 Kısa Kısa...

2018 yılında DenizBank, kapsamı ve katılımcı sayısı bakımından Türkiye’de bir ilk olan ve Banka’nın müşteri odaklı gelecek vizyonunda önemli bir adım olan “Veri Bilimi Programı”nı hayata geçirdi.



## OCAK-ŞUBAT-MART

- DenizBank, Türkiye’de bankacılığın daha geniş bir tabana yayılması ve finansal kapsayıcılığın gelişmesi amacıyla Ulusal Cüzdan - Türkiye Ortak Ödeme Platformu için stratejik bir ortaklığa adım attı.
- Trabzon Limanı DenizYatırım liderliğinde halka arz edildi.
- DenizBank & Hürriyet iş birliğiyle gerçekleştirilen ve Türkiye’nin dört bir yanını kapsayan Tarım Zirvesi toplantılarının ilki Aydın’da düzenlendi.
- DenizBank sponsorluğunda dokuzuncusu gerçekleştirilen Tarım ve İnsan Fotoğraf Yarışması Ödül Töreni Ankara’da düzenlendi.
- DenizBank, Beşiktaş’ın UEFA Şampiyonlar Ligi’nde gruptan çıkışını kutladığı “Beyler Ben Gidiyorum” sosyal medya paylaşımı ile 8. Mixx Awards Türkiye Yarışması’nda “Gerçek Zamanlı Etkileşim” kategorisinde Gümüş MIXX Ödülü kazandı.
- DenizBank ve Boğaziçi Üniversitesi tarımda inovasyona ivme kazandırma hedefiyle, “Yenilikçi Tarım ve Gıda İşletmeciliği Platformu” iş birliğini gerçekleştirdi.

- 8 Mart Dünya Kadınlar Günü kapsamında DenizBank Genel Müdürü Hakan Ateş ve üst düzey yöneticiler, Banka’nın kadın çalışanlarını Genel Müdürlük girişinde karşılarırken, gün boyu süren özel etkinliklere imza atıldı.
- DenizBank, Nefes Kredisi Projesi’nin ikincisini tek özel banka olarak destekleyerek, KOBİ’lere desteğini sürdürdü.
- DenizBank’ın sponsorluğunu üstlendiği “Bizim Köyün Şarkısı” filminin galası sinema dünyasının ünlü simalarının katılımıyla düzenlendi.

## NİSAN-MAYIS-HAZİRAN

- DenizBank 71 bin ihracatçı firmanın finansal ihtiyaçlarının karşılanması için İhracatçılar Meclisi ile yedi bankanın katıldığı protokol imzaladı.
- DenizBank, bünyesindeki sergi mekânı GaleriDeniz’de Mimar Sinan Güzel Sanatlar Üniversitesi mezunu gençlerin eserlerine ev sahipliği yaptı.
- İnsan kaynakları ve yönetim danışmanlığı alanında dünyanın önde gelen şirketlerinden Aon Hewitt’in 2017 Aon Best Employers - En İyi İşyerleri programının sonuçları kapsamında DenizFactoring, Aon Best Employer Ödülünü almaya hak kazandı.

- DenizBank, Beşiktaş’ın Şampiyonlar Ligi gruplarından çıkışını kutlamak üzere gerçekleştirdiği “Beyler Ben Gidiyorum” paylaşımı ile Kırmızı Ödülleri - “En İyi Gerçek Zamanlı Dijital İletişim” kategorisinde Kırmızı Ödül’ün sahibi oldu.
- Reklamcılar Derneği ve Reklamverenler Derneği tarafından düzenlenen Effie Türkiye Reklam Etkinliği Yarışması kapsamında DenizBank, “Deniz’e Çek Gönder” kampanyası ile Bronz Effie Ödülü’nün sahibi oldu.
- DenizBank Çiftçiler Günü’nü Deniz Kule’de, tarım yolculuğunu tüm detaylarıyla basın mensuplarıyla paylaştığı, aynı zamanda “Tarım ve İnsan” Fotoğraf Yarışması’ndan en seçkin eserleri GaleriDeniz’de sergilediği bir dizi etkinlikle kutladı.
- Sberbank ve Emirates NBD, Denizbank A.Ş.’nin %99,85’lik hissesinin devri konusunda kesin sözleşme imzaladı.
- Harbiye Açık hava Konserleri DenizBank isim sponsorluğunda müzikseverler ile buluşmaya başladı.
- DenizBank’ın alışveriş deneyimini zenginleştiren yeni uygulaması “DenizKartım” için hazırladığı, üç filmden oluşan reklam kampanyası yayına girdi.
- DenizBank Genel Müdürü Hakan Ateş, Gentleman Türkiye Dergisi tarafından



geleneksel olarak her yıl düzenlenen "Gentleman Ödül Töreni" kapsamında, "Gentleman Bankacılık Onur Ödülü" nün sahibi oldu.

- DenizBank Türkiye'nin kültür hafızasına sahip çıkarak, 7 bin yılı aşkın geçmişe sahip Laodikeia Antik Kenti kazı çalışmalarına destek sağladı.
- DenizBank TÜRSAB ile yaptığı iş birliği kapsamında, üye acentelere 100 bin TL'ye kadar özel destek kredisi sunmaya başladı.
- Tamamı bilişim teknolojileri alanında ihtisas yapmış Türk mühendis kadrosu ile bilgi teknolojileri alanında hizmet sunan Intertech, HSBC Türkiye'nin mevcut bankacılık sistemini inter-Vision Entegre Bankacılık Platformu'na taşıdı.

#### TEMMUZ-AĞUSTOS-EYLÜL

- DenizBank'ın sponsorları arasında yer aldığı 14. Bodrum Müzik Festivali 4-8 Ağustos 2018 tarihleri arasında düzenlendi.
- DenizBank, Türkiye'de finansal okuryazarlığın yaygınlaşması için FODER ile önemli iş birliği gerçekleştirerek 10 bin öğrenciye finansı anlattı.
- DenizBank, dünyanın en büyük barosu İstanbul Barosu ile iş birliğini üç yıl süreyle yeniledi.
- DenizBank'ın hedeflemeli reklamcılığa yeni bir bakış açısı getirdiği Kredi X işi BAI Global Innovation Awards'da Innovation in Marketing Ödülü'ne layık görüldü.
- DenizBank Harbiye Açık hava Konserleri Eylül ayında da devam etti.

- fastPay uygulaması ile, Türkiye'nin pek çok noktasında elektrik faturalarında indirim sağlayan iş birlikleri hayata geçirildi.
- DenizBank, kapsamı ve katılımcı sayısı bakımından Türkiye'de bir ilk olan ve Banka'nın müşteri odaklı gelecek vizyonunda önemli bir adım olan "Veri Bilimi Programı" nı hayata geçirdi.

#### EKİM-KASIM-ARALIK

- DenizBank & İDSO iş birliğinde düzenlenen konserler 15. yılına girdi.
- DenizBank, 4. Uluslararası Ankara Kukla Festivali'nin sponsorluğunu üstlendi.
- Orkestra Akademik Başkent Konserleri DenizBank sponsorluğunda yeni sezonuna girdi.
- 21. Kaptanlar Toplantısı 1.400 Kaptan'ın katılımı ile Antalya'da düzenlendi.
- DenizBank, Mastercard ilk World Elite ürünü "DenizPrivate Limited Edition" ı çıkarttı.
- DenizBank, Beşiktaş'ın Şampiyonlar Ligi gruplarından çıkışını kutlamak üzere gerçekleştirdiği "Beyler Ben Gidiyorum" paylaşımı ile Kristal Elma Yaratıcılık Festivali 2018'de ise Sosyal Medya/ Gerçek Zamanlı Aksiyon – Hizmet kategorisinde Bronz Ödül aldı.
- DenizBank, tarım sektörünün teknoloji ile entegrasyonunu desteklemek ve tarım faaliyetine devam etmek istemeyen genç nüfusu teşvik etmek amacıyla yürüttüğü Dijital Değişim Elçileri Projesi ile EFMA DMI Awards 2018'de "Kurumsal Sosyal Sorumluluk – Sosyal, Sürdürülebilir, Sorumlu Bankacılık" kategorisinde ikinci seçildi.
- İstanbul Oyuncak Müzesi, DenizBank sponsorluğunda Helikon isimli mekan tiyatrosuna ev sahipliği yaparak, oyuncakları canlandırıyor.



- "4. Kara Hafta İstanbul Festivali" 23-24 Kasım 2018 tarihleri arasında Pera Palace Hotel'de DenizBank ana sponsorluğunda polisiye romanın ünlü simalarını ağırladı.
- DenizBank'ın "20 yılda unutulmaz eserlere imza attık" başlıklı 2017 Faaliyet Raporu çalışması, 2018 ARC Ödülleri'nde, "Bankalar: Uluslararası/ Geleneksel Raporlar" kategorisinde Gümüş Ödül kazandı.
- DenizBank, turizme verdiği destek çerçevesinde, Akdeniz Turistik Otelciler ve İşletmeciler Birliği (AKTOB) tarafından düzenlenen Resort Turizm Kongresi'nin 7. kez ana sponsorluğunu üstlendi.
- DenizBank'ın, kültür ve sanatı sahiplenerek Türkiye'nin geleceğine katkı sunma vizyonu çerçevesinde desteklediği "DenizBank İlk Senaryo İlk Film Yarışması" nın kazananları düzenlenen törenle sahiplerini buldu.
- DenizBank bünyesinde bulunan GaleriDeniz, Nil Eğitim ve Yardımlaşma Derneği iş birliği ile, heykel sanatçısı Özge Günaydın'ın doğa sevgisi ve hayvan hakları konusunda farkındalık yaratmayı hedefleyen eserlerinden oluşan Ecrin Sergisi'ne ev sahipliği yaptı.
- Tarımı milli mesele olarak gören DenizBank'ın Hürriyet gazetesi iş birliğinde, tarım sektörüne dair önemli konuları gündeme taşımak ve üreticinin sorunlarını ilk ağızdan dinlemek amacıyla hayata geçirdiği Tarım Zirveleri'nin altıncısı Konya'da düzenlendi.
- DenizBank, Capital dergisi tarafından düzenlenen Türkiye'nin En Büyük 500 Şirketi Ödülleri'nde Vodafone Dijitalleşme Özel Ödülü'nün sahibi oldu.



# 2018 Yılı Ödülleri



## “Beyler Ben Gidiyorum” İşi Ödüllere Doymuyor

DenizBank, Beşiktaş'ın Şampiyonlar Ligi gruplarından çıkışını kutlamak üzere gerçekleştirdiği “Beyler Ben Gidiyorum” paylaşımı ile 8. MIXX Awards Türkiye’de “Gerçek Zamanlı Etkileşim” kategorisinde Gümüş MIXX Ödülü’nün sahibi oldu. Aynı proje, Kırmızı Ödülleri - “En İyi Gerçek Zamanlı Dijital İletişim” kategorisinde KIRMIZI Ödül; Kristal Elma Yaratıcılık Festivali 2018’de ise Sosyal Medya/Gerçek Zamanlı Aksiyon – Hizmet kategorisinde Bronz Ödül aldı.

## MAYIS

Reklamcılar Derneği ve Reklamverenler Derneği tarafından düzenlenen Effie Türkiye Reklam Etkinliği Yarışması kapsamında DenizBank, “Deniz’e Çek Gönder” kampanyası ile Bronz Effie Ödülü’nün sahibi oldu.

Deniz Faktoring, insan kaynakları ve yönetim danışmanlığı alanında dünyanın önde gelen şirketlerinden Aon Hewitt tarafından “Aon Best Employer” Ödülü’ne layık görüldü.

## AĞUSTOS

DenizBank’ın hedeflemeli reklamcılığa yeni bir bakış açısı getirdiği Kredi X işi, BAI Global Innovation Awards’da Innovation in Marketing Ödülü’ne layık görüldü.



**Reklamcılar Derneği ve Reklamverenler Derneği tarafından düzenlenen Effie Türkiye Reklam Etkinliği Yarışması kapsamında DenizBank, “Deniz’e Çek Gönder” kampanyası ile Bronz Effie Ödülü’nün sahibi oldu.**

#### EKİM

DenizBank, tarım sektörünün teknoloji ile entegrasyonunu desteklemek ve tarım faaliyetine devam etmek istemeyen genç nüfusu teşvik etmek amacıyla yürüttüğü Dijital Değişim Elçileri Projesi ile EFMA DMI Awards 2018’de “Kurumsal Sosyal Sorumluluk-Sosyal, Sürdürülebilir, Sorumlu Bankacılık” kategorisinde ikinci seçildi.

DenizBank’ın “20 yılda unutulmaz eserlere imza attık” başlıklı 2017 Faaliyet Raporu çalışması, 2018 ARC Ödülleri’nde, “Bankalar: Uluslararası/Geleneksel Raporlar” kategorisinde Gümüş Ödül kazandı.

#### ARALIK

DenizBank, Capital dergisi tarafından düzenlenen Türkiye’nin En Büyük 500 Şirketi Ödülleri’nde Vodafone Dijitalleşme Özel Ödülü’nün sahibi oldu.



# Yönetim Kurulu Başkanı'nın Mesajı

**DenizBank sürdürülebilir performansını önümüzdeki yıllarda da koruma potansiyeline sahiptir.**

Değerli Paydaşlarımız, Müşterilerimiz ve İş Ortaklarımız,

2018 yılında Türkiye ekonomisi büyük dalgalanmalara sahne oldu. Yerel ve uluslararası piyasalarda yaşanan olumsuz gelişmelere bağlı olarak Türk Lirası Ağustos ayında %40'ın üzerinde değer kaybetti, enflasyon ise Kasım ayında yıllık bazda %20'nin üzerine çıktı.

Merkez Bankası ile Bankacılık Düzenleme ve Denetleme Kurumu tarafından alınan bir dizi önlem, yıl sonuna doğru Türkiye pazarında istikrarı sağladı ve yatırımcıların güvenini olumlu yönde etkiledi.

Türkiye ekonomisinde yaşanan çalkantılar nedeniyle bankacılık sektörünün yurt dışı fonlama maliyetleri arttı. Fakat tüm bu zorluklara rağmen, Türkiye'de kredi veren belli başlı kurum ve kuruluşlar yıl içinde gelirlerini artırmayı başardı ve sorunlu kredi oranı %3,6 gibi makul bir seviyede kaldı.

DenizBank 2018 yılında iyi bir performans sergiledi. Bankamız, müşteri deneyimini sürekli geliştirme çabaları ve bankacılık çözümlerinin sunduğu kolaylıklar sayesinde müşteri tabanını daha da genişletti. DenizBank'ın eğitim, sağlık, denizcilik, enerji, altyapı ve turizm gibi, odaklandığı niş sektörlere finansman sağlaması ve KOBİ'lere kredi vermesi sistemik risklerin etkisini azaltıyor.

DenizBank likidite ve fonlama profili açısından iyi bir konumdadır. Ayrıca, ihtiyatlı risk yönetimi yaklaşımı da kredi portföy kalitesini desteklemektedir.

DenizBank'ın Sberbank çatısı altında geçirdiği altı yıl boyunca Bankamızın gelişimine destek veren tüm paydaşlarımıza teşekkürlerimi sunuyorum. DenizBank sürdürülebilir performansını önümüzdeki yıllarda da koruma potansiyeline sahiptir.

Saygılarımla,



**Herman GREF**  
Yönetim Kurulu Başkanı





# Genel Müdür Mesajı

DenizBank olarak odağımıza faaliyet gösterdiğimiz topluma fayda sağlama hedefini yerleştirip inovasyon ve veri bilimciliği alanındaki bilgi birikimimizi de devreye alarak, en kıymetli varlığımız insanlarımız, desteğimizle hep yanında olduğumuz niş sektörlerimiz ve makro ölçekte ülkemiz için var gücümüzle çalışmaya devam edeceğiz.

Çok Değerli Deniz Dostları,

Ticari bloklar arasında artan güç çekişmelerine karşın 2018'de güçlü büyümesini sürdüren global ekonominin, IMF göstergelerine göre, geçtiğimiz yılki performansına benzer biçimde %3,7 oranında büyüme kaydetmesi bekleniyor. ABD ile Çin arasındaki ticari rekabet 2018'de dünya ekonomisinin seyrine damga vururken, yılbaşından itibaren ABD'nin belirli ürünlere ve Çin'den ithal edilen bazı mallara getirdiği gümrük vergileri ticaret anlaşmazlıklarını artırdı; enerji fiyatlarındaki artışın etkisiyle küresel mışet enflasyon yükselişe geçti.

## Ticaret anlaşmazlıklarına rağmen güçlü büyüme performansı sürüyor

ABD, 2018 yılında mali genişleme politikalarının etkisiyle ekonomik aktivitede belirgin bir ivme kazanırken, enflasyon Amerikan Merkez Bankası'nın (Fed) hedeflediği seviyelere ulaştı. Fed, ekonomideki iyileşmeye paralel 2015'ten bu yana sürdürdüğü kademeli sıkılaştırmayı yıl içerisinde de devam ettirerek 2018'de dört kez daha faiz artırımını gerçekleştirdi. 2017'de son 10 yılın en yüksek ekonomik büyümesine ulaşan Euro Bölgesi jeopolitik risklerden kısmen etkilense de pozitif ekonomik seyrini sürdürdü. Pozitif ortamın etkisiyle tahvil alımlarını 2018 sonu itibarıyla sonlandırarak parasal genişlemeyi durdurma kararı alan Avrupa Merkez Bankası'nın (ECB), 2019 sonundan itibaren rekor düşük seviyedeki faiz oranlarını kademeli olarak artırmaya başlaması bekleniyor. Çin ve Hindistan'ın öncülük ettiği gelişmekte olan ülkeler, güçlü iç ve dış talebin yanı sıra yükselen emtia fiyatlarının etkisiyle yıl içerisinde güçlü bir toparlanma sağladı. Son yıllarda daha ılımlı bir büyüme patikasına giren Çin'de ise kontrollü yavaşlama devam ederek büyüme %6,5 seviyelerine geriledi.

## Küresel ölçekte Merkez Bankaları'nın para politikaları ön plana çıktı

Fed'in faiz oranlarını kademeli olarak artırmasıyla birlikte gelişmekte olan ülkelere sermaye girişleri 2017'ye kıyasla bir miktar ivme kaybederken, ECB ve Japonya Merkez Bankası'nın (BoJ) parasal normalleşmeyi zamana yayması ile gelişmekte olan ülkelere sermaye girişlerinin devam etmesi, bununla birlikte küresel kriz sonrası dönemin altında kalması beklentisi ortaya çıktı.

## Türk ekonomisinde dengeleme adımları

Güçlü iç talebin yanı sıra genişleyici maliye politikasının desteğiyle 2017'de gelişmekte olan ülkeler arasında en yüksek büyüme performansına imza atan Türkiye, 2018'in ilk yarısında sınırlı ivme kaybı ile güçlü büyüme performansını sürdürdü. Yılın ikinci yarısında özellikle Ağustos ayından itibaren finansal piyasalardaki yüksek oynaklık ve bunun getirdiği fiyatlamada davranışlarındaki bozulma, enflasyonun ve piyasa faizlerinin artmasını beraberinde getirerek tüketim ve yatırım harcamalarında yavaşlamaya sebep oldu; Yeni Ekonomi Programı (YEP) çerçevesinde büyüme oranı 2018 için %3,8, 2019 için ise %2,3 olarak hedeflendi. Bu gelişmeler, tüketim ve yatırım harcamalarında bir yavaşlamayı beraberinde getirirken, güçlü dış talebin de desteğiyle cari açığa belirgin bir gerileme ortaya çıktı. DenizBank olarak Türkiye ekonomisinin, 2018'in ikinci yarısından itibaren hayata geçirilen sıkı para ve maliye politikaları ile düşük kamu ve hane halkı borcuna dayalı dengeleme süreci ışığında, yanı sıra Türk bankacılık sektörünün sağlamlığı ile özel sektörün dinamizminin de getirişiyle, ılımlı bir büyüme göstereceğine inanıyoruz.



## Genel Müdür Mesajı

**Kurulduğumuz günden bu yana ülkemizin geleceğine ve insan hayatına fayda sağlama amacını, finansal kazanımlarımızın merkezine koyan bir hizmet anlayışı ile hareket ettik.**

### TCMB'den enflasyonla mücadeleyle yönelik kararlı politikalar

2018'de finansal piyasalarda ortaya çıkan oynaklık, Türkiye Cumhuriyet Merkez Bankası (TCMB) ve Bankacılık Denetleme ve Düzenleme Kurulu'nun (BDDK) ekonomi yönetimi ile koordine şekilde doğru zamanda attığı sağlam adımlar sayesinde başarılı bir şekilde yönetildi. TCMB, fonlama faizini 2018'in ilk yarısında 500 baz puan, Ağustos ayında ise piyasalardaki sert dalgalanmanın ardından 625 baz puan artırarak %24'ler seviyesine kadar yükseltti. Enflasyon görünümünde belirgin bir iyileşme sağlanana kadar para politikasındaki sıkı duruşun kararlılıkla sürdürüleceğine vurgu yapan Merkez Bankası'nın, 2019'da da enflasyonla mücadeleyle öncelik vereceğini öngörüyoruz.

### DenizBank olarak YEP hedeflerini destekliyoruz

Ekonomideki dengeleme sürecine paralel olarak 2018'in ilk yarısında zirve yapan bütçe açığı, yılın ikinci yarısında hızlı bir gerileme sürecine girdi. 2017'de büyümeyi destekleyici politikaların etkisiyle hızla artış gösteren bütçe açığı/GSYH oranı, 2018'deki dengeleme adımları sayesinde ölçülü bir artış gösterdi. 2019-2021 dönemini kapsayan Yeni Ekonomi Programı (YEP) çerçevesinde ek gelir ve tasarruf tedbirleriyle bu oranın önümüzdeki dönemde de makul seviyelerde seyretmesi öngörülmüyor. Türkiye ekonomisinin en güçlü çipası olan bütçe disiplini ön plana çıkaran YEP, orta vadede bütçe açığı/GSYH oranının %2'nin altında kalması ve faiz dışı fazla/GSYH oranının kademeli olarak %1'in üzerine çıkmasını hedefliyor. DenizBank olarak YEP'in makroekonomik hedeflerinin desteklenmesi noktasında imkânlarımızı seferber etmeyi önümüzdeki dönemde de sürdüreceğiz.

### DenizBank'ı geleceğe taşıyacak güçlü finansal sonuçlar

DenizBank olarak 20 yılı aşkın sağlam kurum kültürümüz rehberliğinde 2018 yılı faaliyet döneminde de başarılı finansal sonuçlara ulaştık. Türkiye'nin en büyük beşinci özel

bankası olarak konsolide aktiflerimizi bir önceki yıla kıyasla %23 artışla 197 milyar TL'ye yükselterek pazardaki güçlü konumumuzu pekiştirdik. Konsolide olmayan aktiflerimiz ise önceki yıla göre %14 yükselterek 138 milyar TL'ye ulaştı. Net kârımızı bir önceki yıla kıyasla %16 artışla 2,2 milyar TL'ye yükseltmenin yanı sıra özkaynak kârlılığında sektör ortalamasının üzerinde yer almayı istikrarlı bir biçimde sürdürdük.

Türkiye'nin 81 ili ve yurt dışındaki 43 adet iştirak şubemizle toplam 754 adetlik şube ağına ek olarak, son bir yılda %10'luk artış göstererek genişleyen müşteri tabanımız sayesinde müşteri mevduatımızı, konsolide ve konsolide olmayan bazda sırasıyla 137 milyar TL ve 81 milyar TL'ye ulaştırdık.

2018'de topladığımız kaynakları ekonomiye aktarmaya devam ederek, 139 milyar TL'lik konsolide nakdi kredi hacmine ulaştık. Konsolide olmayan nakdi kredi hacmimiz 87 milyar TL olarak gerçekleşirken, konsolide bazda nakdi ve gayrinakdi kredi hacmi toplamımız 173 milyar TL'ye ulaştı.

DenizBank olarak, kurulduğumuz günden bu yana, rakamsal başarılarımızın temeline, insan hayatına ve ülke geleceğine katkı sağlamak üzere şekillenen bir hizmet anlayışı yerleştirdik. Bu bağlamda; demografimiz dolayısıyla eğitim ve sağlık, coğrafi özelliklerimiz dolayısıyla gemicilik ve turizm, geçiş ekonomisi olmamız dolayısıyla da enerji ve altyapı sektörlerinin daimi destekçisi olmayı görev bildik. Bunların yanında belediyeler ve spor kulüplerine finansman desteğimizi de kesintisiz sürdürdük. İnsan hayatının kalitesini ve Türkiye'yi ileri taşıyacak her işin arkasında durmaya dönük vizyonumuz neticesinde, aralarında 3. Havalimanı, Ankara Tren Gari, 3. Köprü, Bilkent ve Mersin PPP gibi ülke geleceği için kritik önem arz eden işlerin bulunduğu milli projelere 20 Milyar ABD doları proje finansmanı sağladık.



**Farklı iş kollarımızda bahsi geçen çalışmalarımızı sürdürürken, müşteri deneyimini yukarı taşımak ve ileriye dönük yol haritalarını çizmek üzere “veri” kavramına ağırlık verdik.**

#### 2018 yılı faaliyet döneminde de KOBİ'lere ve çiftçilere tam destek sunduk

Türkiye ekonomisinin kalkınma yolculuğunda kilit rol oynayan orta ve küçük ölçekli işletmeler ile milli mesele olarak ele aldığımız tarım sektöründe de azim ve kararlılıkla çalışmalarımızı sürdürdük. Türkiye Odalar ve Borsalar Birliği ve Kredi Garanti Fonu (KGF) iş birliğiyle KOBİ'lerin düşük maliyetler ile finansmana erişimini amaçlayan Nefes Kredisi Programı'nda yer alan tek banka olmayı 2018 yılı faaliyet döneminde de sürdürdük. 2017'den bu yana Nefes Kredisi kapsamında 20 binin üzerinde KOBİ'nin finansmana erişimini sağladık. Sektörel lider olduğumuz tarım bankacılığında %42 pazar payımızla 1,2 milyonu aşkın müşterimizin daha konforlu koşullarda, verimli üretim yapabilmeleri, finansal kaynaklara rahat erişebilmeleri için var gücümüzle çalıştık. Diğer yandan, inovasyon konusundaki bilgi birikimimizi tarımdaki uzmanlığımızla bir araya getirmemizin sonucu olarak, teknolojiye dayalı verimliliği artıracak yeni bir fayda modeli olarak hayata geçirdiğimiz Deniz'den Toprağa uygulaması ile 100 binden fazla çiftçiye ulaştık.

#### Geleceği büyük veri ile şekillendiriyoruz

Farklı iş kollarımızda bahsi geçen çalışmalarımızı sürdürürken, müşteri deneyimini yukarı taşımak ve ileriye dönük yol haritalarını çizmek üzere “veri” kavramına ağırlık verdik. Bu bağlamda, geçtiğimiz dönemde sektörümüzde ilk kez, hem bankacılık sektörünü tanıyan hem de veri bilinciliği konusunda profesyonel takım arkadaşlarımızı yetiştirmek üzere bünyemizde Veri Bilimi Eğitim Programı'nı hayata geçirdik. Hedefimiz, önümüzdeki dönemde veri bilimi yaklaşımını merkezde tutarak, bir yandan sektöre çağ atlatan, diğer yandan müşterilerimizin ihtiyaçlarını onlardan da önce tespit ederek hayatlarına değer katan işler hayata geçirmek.

#### Ürün ve hizmet kalitemiz başarı ödülleriyle yankı buldu

İnsan ile teknoloji arasında köprü kurmaya dönük vizyonumuzun meyvesi olan inovatif ürün ve hizmetlerimiz, geçtiğimiz yıllarda olduğu gibi 2018'de de çok sayıda uluslararası ve yerel ödülü bankamıza kazandırdı. Tarım sektörünün teknoloji ile entegrasyonunu desteklemek ve tarım faaliyetine devam etmek istemeyen genç nüfusu teşvik etmek amacıyla yürüttüğümüz Dijital Değişim Elçileri projemiz, EFMA DMI Awards 2018'de “Kurumsal Sosyal Sorumluluk-Sosyal, Sürdürülebilir, Sorumlu Bankacılık” kategorisinde ikinci seçildi. Hedeflemeli reklamcılığa yeni bir bakış açısı getirdiğimiz Kredi X işimiz, BAI Global Innovation Awards'da “Innovation in Marketing Ödülü”nü kazanırken, faktoring işlemlerini cebe taşıdığımız mobil uygulamamız “Deniz'e Çek Gönder” ise Bronz Effie Ödülü'ne layık görüldü.

#### Daha büyük hedeflere doğru yol alacağız

Altı yıllık birlikteliğimiz zarfında gücümüze güç katan hissedarımız Sberbank başta olmak üzere, 2018 yılı faaliyet dönemindeki çalışmalarımızda emeği geçen tüm paydaşlarımıza teşekkürlerimi sunuyorum. 21 yıllık tarihçemizde ardımızdaki en büyük güç, müşterilerimizin, paydaşlarımızın bize inancı ve elbette Denizcilerimizin özverili çalışmaları oldu. Bundan sonraki dönemde de odağımıza faaliyet gösterdiğimiz topluma fayda sağlama hedefini yerleştirip inovasyon ve veri bilinciliği alanındaki bilgi birikimimiz de devreye alarak, insanlarımız, desteğimizle hep yanında olduğumuz niş sektörlerimiz ve makro ölçekte ülkemiz için değer yaratmaya devam edeceğiz.

Saygılarımla,



**Hakan ATEŞ**  
Genel Müdür

# Bankacılık Hizmetleri

Uluslararası finansal ortamın bölgesindeki etkin aktörlerinden biri olmayı hedefleyen DenizBank, özellikle Bireysel Bankacılık, KOBİ Bankacılığı ve Tarım Bankacılığı alanlarındaki müşterilerine daha yakın ve etkin hizmet verme stratejisi doğrultusunda şubeleşme çalışmalarına devam etmiştir.

## DenizBank Müşteri Segmentasyonu

DenizBank, müşteri odaklı hizmet anlayışını faaliyetlerine en etkin şekilde yansıtabilmek için müşterilerini altı ana segmentte tanımlamıştır.

**Kurumsal Bankacılık:** Yıllık cirosu 200 milyon TL'nin üzerinde olan tüm firmalar ve bu firmaların ait olduğu gruplara hizmet veren segmenttir (Finans sektörü firmaları cirolarına bakılmaksızın bu segmentte izlenmektedir).

**Ticari Bankacılık:** Kurumsal segment dışında kalan, yıllık cirosu 40 milyon TL'nin üzerinde olan diğer firmalara hizmet veren segmenttir.

**Kamu Bankacılığı:** Yerel yönetimler, bağlı kuruluşları ve bunların iktisadi teşekkülleri, kamu iktisadi teşebbüsleri ve bunların müesseseleri ve bağlı ortaklıklarına, sermaye yapısının yarısından fazlasını kamu ve kamu firmalarının sahip olduğu işletmelere hizmet veren segmenttir.

**KOBİ Bankacılığı:** Yıllık cirosu 40 milyon TL'nin altında yer alan tüzel/özel kişiliğe sahip firma veya şahıs işletmeleri ve ortaklarına hizmet veren segmenttir (25-40 milyon TL arası Ticari Bankacılık ile ortak alandır).

**Tarım Bankacılığı:** Geçimini tarımsal faaliyetten elde ettiği gelir ile karşılayan, çiftçilik belgesine sahip üreticiler ile tüzel kişiliğe haiz tarım işletmeleri ve tarımsal organizasyonları kapsamaktadır.

**Bireysel Bankacılık:** Gerçek kişiler, profesyonel serbest meslek sahipleri, kurumsal ve ticari segmentlere ait firmaların sahip ve ortakları, KOBİ segmentinden hizmet alan yıllık cirosu 5 milyon TL'yi aşan tüzel işletmelerin sahip ve ortaklarına hizmet veren segmenttir.

DenizBank, bu altı ana segmente ek olarak; 500.000 TL üzerinde likit varlığa sahip bireysel üst segment ve şirketlere Özel Bankacılık kapsamında hizmet vermektedir.

## Şube Ağı/Segmentasyonu

Uluslararası finansal ortamın bölgesindeki etkin aktörlerinden biri olmayı hedefleyen DenizBank, özellikle Bireysel Bankacılık, KOBİ Bankacılığı ve Tarım Bankacılığı alanlarındaki müşterilerine daha yakın ve etkin hizmet verme stratejisi doğrultusunda şubeleşme çalışmalarına devam etmiştir.

**Yüksek hizmet kalitesiyle DenizBank'ın tercih edilmesinde etkin rol oynayan ve 2018 yılını da başarıyla geride bırakan Perakende Bankacılık Grubu, yenilikçi ve dinamik yapısı sayesinde yarattığı memnuniyetle müşteri bağlılığını artırmıştır.**

### Perakende Bankacılık Grubu

Perakende Bankacılık Grubu, DenizBank'ın Bireysel Bankacılık Satış Yönetimi ve Pazarlama kapsamındaki faaliyetlerinin Banka'nın diğer iş birimleri ile koordinasyon ve sinerji içinde yürütülmesi görevini üstlenmektedir.

Grubun ana faaliyetleri arasında;

- Müşteri segmentlerine bağlı ürün ve hizmetlerin geliştirilmesi, pazarın izlenmesi, rekabet koşullarında meydana gelen değişimlerin etki analizlerinin oluşturulması ve analitik yaklaşımlar kullanılarak müşteri verilerinden uygun tekliflerin oluşturulması,
- Bireysel Bankacılık ile ilgili teknolojik ve operasyonel süreçlerin geliştirilmesi,
- İş kolu gelişimine yönelik izleme, değerlendirme ve stratejik planlamanın yapılması,
- Şubeler ve Dijital Kanallar (internet, mobil vb.) aracılığı ile bireysel bankacılık ürün ve hizmetlerinin sunulması,
- Diğer iş kolları ile koordinasyon içinde, maaş, okul ve site ödemesi gibi anlaşmalar yaparak müşteri kazanımının artırılması,
- Etkili Şube ve ATM ağı yönetimi ile tüm müşterileri kapsayan bir ağı yaratılırken Banka stratejileri doğrultusunda değişen müşteri ihtiyaçlarına yönelik farklı şube ve ATM konseptleriyle yenilikçi çözümler sunulması,
- Krediler, mevduat ve diğer bankacılık hizmetlerinde yenilikçi ve müşteri odaklı bir yaklaşımla yeni ürün ve servisler geliştirilmesi, ürünlerin performanslarının çok yakından izlenerek pazar paylarının artırılması yer almaktadır.

Yüksek hizmet kalitesiyle DenizBank'ın tercih edilmesinde etkin rol oynayan ve 2018 yılını da başarıyla geride bırakan Perakende Bankacılık Grubu, yenilikçi ve dinamik yapısı sayesinde yarattığı memnuniyetle müşteri bağlılığını artırmıştır. Bu kapsamda Perakende Bankacılık'tan sorumlu Genel Müdür Yardımcısı Sayın Oğuzhan Özark, 2018 yılında Fortune Dergisi tarafından yapılan araştırmada Türkiye'nin en etkin 50 CMO'sundan biri olarak seçilmiştir.

Perakende Bankacılık, 2018'de Gartner'ın düzenlediği yarışmada nero-pazarlama teknikleri kullanılarak yapılan müşteri deneyimi projesi ile birinci olmuştur. Projenin bir parçası olarak müşterilerin şube yolculuğu nero-pazarlama teknikleri ile deneyimletilmiş ve aksiyon planı oluşturulmuştur.



## Bankacılık Hizmetleri

**DenizBank, müşterilerinin tüm finansal ihtiyaçlarını, büyük veri sayesinde anlayarak, onları doğru ürün ve hizmetle buluşturmak için segmentasyon yapısını her zaman daha etkin ve daha güçlü bir noktaya taşımayı hedeflemiştir.**

### Afili Bankacılık

2010 yılında hayata geçirilen ve iş modeli ile sektörde pek çok açıdan ilk olan ve farklılık yaratan Afili Bankacılık'ın ayrıcalıklı ürün ve hizmetleri kapsamında, şubelerde kişiye özel bireysel danışmanlık hizmeti, bankacılık işlemlerinde öncelik, mevduat ve yatırım ürünleri ile kredilerde avantajlı fiyatlamalar gibi pek çok ayrıcalıklı hizmet sunulmaktadır.

Bireysel Danışman bulunmayan şubelerdeki müşterilere Afili Bankacılık hizmetlerini telefon kanalıyla sunmak için 2015'te kurulan "Afili İletişim Hattı Hizmet Modeli", 2018 yılında daha fazla şubeye yaygınlaştırılarak hizmet verdiği müşteri sayısını artırmıştır. Müşteriler tarafından bilinirliği artan bu kanal Afili müşterilerin tüm bankacılık ihtiyaçlarında aklına gelen ilk kanal olarak yerini almıştır.

Afili Bankacılık, ülkemizin yetişmiş insan gücüne değer vererek; avukatlar, doktorlar ve diş hekimleri, mali müşavirler, noterler, pilotlar gibi meslek mensubu müşterilerinin meslekleri özelinde günden güne değişen ihtiyaçlarını yakından izlemektedir. Bu kapsamda; 2018 yılında, dünyanın en büyük barosu olan İstanbul Barosu ile DenizBank Afili Bankacılık iş birliği üç yıl süreyle yenilenmiş; avukatlar için özel finansal çözümler sunmaya devam edilmiştir. Türkiye genelinde 50 Baro iş birliğinin yanı sıra Mali Müşavir, Diş Hekimi, Tabip Odaları ve Noterler Birliği gibi meslek odalarının da 75'i ile ortak çalışma gerçekleştiren DenizBank, bu meslek grubu mensuplarının ana bankası olarak hizmet vermeye odaklanmıştır.

DenizBank, Afili müşterileri için sadece finansal çözümler üretmekle kalmayıp; hayatlarının her alanını kolaylaştırmak adına sosyal ve kültürel aktiviteler düzenlemekte, marka ortaklıkları kurarak onlara indirimli ve avantajlı deneyimler yaşatmaktadır.

### Kitle Bankacılığı

DenizBank Kitle Bankacılığı; pazarlama faaliyetlerini, analitik düşünce ve uygulamalardan yararlanarak müşteri odaklı yaklaşım ile 2018 yılında da sürdürmüştür.

Mevcut müşterilerde derinleşebilmek için çeşitli kanallardan avantajlı kampanyalar sunulmuş, söz konusu kampanyalar müşteri ihtiyaçlarına göre özelleştirilmiştir. CRM ile yürütülen ortak çalışmalar çerçevesinde ürün ve müşteri kayıp eğilim modelleri güncellenmiş, böylece müşterilere doğru teklifler sunulurken kampanyalar optimize edilmiştir.

Mevcut müşterilerde derinleşmenin yanında; yeni ve inaktif müşteri kazanımının öneminden yola çıkılarak müşteri kazanım stratejisi oluşturulmuş, böylece 2018'de 400 bini aşkın müşteri kazanımı gerçekleştirilmiştir. Yeni kazanılan müşteriler için de derinleşmeye odaklanılmış; kazanım anından itibaren kampanya stratejileri oluşturulmuştur.

Eğitim sektörü için finansal çözümler sunarak veli kazanımına odaklanan DenizBank, 2018'de okul ödemelerinde lider banka konumunu korumuştur.

Net Tavsiye Skoru çalışmaları ile müşterilerin Banka ile yaşadıkları deneyimden duydukları memnuniyet düzenli olarak takip edilmiş; bu çalışmalardan edinilen müşteri geri bildirimleri ile ürün ve hizmet kalitesinde iyileştirilmesi gereken hususlar tespit edilerek belirlenen konular projelendirilmiştir.

**“Emeklilerimize  
Hürmetlerimizle” yaklaşımını  
benimseyen DenizBank,  
“Emekliler Deniz’de Mutlu!”  
mottosu ile emeklilerin  
finansal ihtiyaçlarına çözüm  
üretmenin yanı sıra sosyal  
hayatlarına da dokunmayı  
amaç edinmiştir.**

#### Emekli Bankacılığı

DenizBank, niş müşteri gruplarına odaklanma stratejisi ile 2010 yılından itibaren emeklilerin ihtiyaçlarını yakından takip etmiştir. Bugün 1,2 milyon emeklinin maaş ödemesine aracılık eden DenizBank, tüm bankalar arasında üçüncü sırada yer alırken; özel bankalar içerisinde ise lider banka konumundadır.

“Emekliler Deniz’de Mutlu” mottosu ile emeklilerin hayatlarına dokunmayı amaçlayan DenizBank, emeklilere hem finansal ihtiyaçlarında hem de sosyal hayatlarında fark yaratacak ayrıcalıklar sunmaktadır.

DenizBank’ta ihtiyaç, taşıt ve konut kredilerinde indirimli faiz oranları, birikimlerine özel mevduat faiz oranları ve şubelerde öncelikli işlem yapabilme imkânına sahip olan emekliler, birçok bankacılık hizmetinde ücret ve komisyon avantajına sahiptir.

Türkiye’de sadece emeklilere özel ilk kredi kartı olan Emekli Bonus ile emekliler, bonus kazanarak biriken bonuslarla bedava ya da anlaşmalı üye işyerlerinden indirimli alışveriş yapmakta ve faturalarına da dönemsel kampanyalarla indirim kazanabilmektedir. Ayrıca tesisat arızası, anahtar ve kilit problemleri, cam kırılması gibi sıkıntılar için asistans hizmetlerinden de faydalanabilmektedirler.

Emeklileri DenizBank şubelerinde rahat ettirmek amacıyla, emeklilerin yoğun olduğu şubelerde işlemlerini yaparken kendilerini ayrıcalıklı hissedebilecekleri, çay, kahve, günlük gazete hizmeti verilen özel konsept Emekli Köşeleri” kurulmuştur.

DenizBank Emekli Bankacılığı, 2018’de konser, kahvaltı ve sinema organizasyonlarında emeklilerimizle bir araya gelmeye devam etmiştir. Ayrıca sağlıklı yaşam konusunda hazırlanan bültenlerle emekliler her ay düzenli olarak bilgilendirilmiştir.

Deniz Akademi iş birliğiyle oluşturulan “DenizBank Emekli Akademi” tarafından sanat, teknoloji, sağlık, finans ve spor konularında emeklilere özel olarak oluşturulmuş içerikler düzenlenmektedir.

Sosyal medyada da emeklileri yalnız bırakmayan DenizBank Emekli Bankacılığı, emeklilerin sosyal medyada en fazla vakit geçirdiği Facebook sayfası aracılığı ile emeklilere ulaşarak uzman doktorlarla canlı yayınlar, yemek tarifleri, ödüllü yarışmalar ve birçok farklı içerikle emeklilerin kolayca ulaşabilecekleri pratik bilgiler sunmaktadır.

DenizBank Emekli Bankacılığı, hayatlarımızın önemli bir aşaması olan emekli olma sürecinde bilgi desteğine ihtiyaç duyan emekli adayları için “ücretsiz” danışmanlık hizmetine aracılık etmektedir. Prim borcunu ödeyerek emekliliğe hak kazanacaklar için uygun vade ve faiz ile özel kredi imkanları da sağlamaktadır.

**1,2**  
MİLYON  
EMEKLİ BANKACILIĞI  
MÜŞTERİSİ

## Bankacılık Hizmetleri

**DenizBank'ın bireysel iş kolu toplam mevduat hacmi 2018 yılında da istikrarlı bir şekilde büyümeye devam etmiş ve 2018 yılsonu itibarıyla %32 artış göstermiştir.**

### Bireysel Bankacılık Ürünleri

#### *Mevduat ve Birikim Ürünleri*

DenizBank Mevduat ve Birikim Ürünleri, müşterilerinin tasarruf ya da nakit akışı gibi farklı beklentilerinin tümüne cevap verecek geniş bir ürün gamı sunmaktadır. Bu ürünler müşterilerin risk ve beklenti anlayışları dikkate alınarak, birikimlerini tasarrufa teşvik edecek şekilde tasarlanmıştır. DenizBank'ın bireysel iş kolu toplam mevduat hacmi 2018 yılında da istikrarlı bir şekilde büyümeye devam etmiş ve 2018 yılsonu itibarıyla %32 artış göstermiştir.

2018 yılında ilki Ekim ayında, olmak üzere başarıyla düzenlenen iki büyük televizyon kampanyası, yeni mevduat müşterisi kazanımına önemli katkı sağlamıştır.

Emekli ve Afili segmentteki müşteriler başta olmak üzere hedef müşteri segmentlerinin ihtiyaçlarına uygun kampanyalar 2018 yılında da sürdürülmüştür. Bu kapsamda yurt dışında yaşayan vatandaşlara avantajlar sunan Gurbetçi Kampanyası, Türkiye'yi en fazla ziyaret ettikleri dönem dikkate alınarak Mayıs ve Eylül ayları arasında yapılmıştır.

Mevduat maliyetlerini daha etkin yönetebilmek ve müşterilere doğru fiyatlamayı sunabilmek için şubelerde mevduat fiyat optimizasyonu projesi hayata geçirilmiştir.

#### *Tüketici Kredileri*

Yenilikçi, kolay ulaşılabilir ve rekabetçi kredi ürünleri ile DenizBank, sektörün en önemli oyuncularından biri olmaya devam etmektedir.

#### *Genel İhtiyaç Kredileri*

DenizBank'ın genel ihtiyaç kredileri 205 milyar TL'lik pazarda sunulan birçok yenilik ve kampanya ile %6,0 pazar payına ulaşmıştır.

2018 yılı, DenizBank'ın değişen perakende dünyasında şekillenen müşteri ihtiyaçlarına ve beklentilerine yönelik ürün ve süreçler geliştirdiği, mevcut müşterilere ön onaylı kredi kampanyaları dâhilinde kişiye özel kredi limitleri sunmaya devam ettiği ve özellikle kredi süreçlerinin müşteri deneyimine uygun olarak geliştirdiği bir yıl olmuştur.

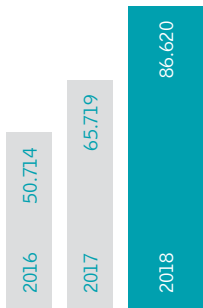

DenizBank'a temas edilen her noktada müşterileri tarafından kolay ulaşılabilir olma hedefi ile; Telefonda Satış, Mobil Satış, İnternet Bankacılığı, MobilDeniz, Gişe Satış Sorumluları ve ATM gibi alternatif kanallardan ön onaylı ihtiyaç kredisi limiti olan müşterilerin kredi limitlerini anında kullanabilmelerine imkan sağlamıştır. Bu kanalların da katkısı ile DenizBank ihtiyaç kredisi kullandırmaları ve pazar payı sektörün üst sıralarındaki yerini sağlamlaştırarak korumaya devam etmiştir.

Ayrıca, acil nakit ihtiyaçları için Kurtaran Hesap adı ile sunulan Kredili Mevduat Hesabı (KMH) 7/24 tüm Alternatif Dağıtım Kanalları'ndan kolaylıkla kullanılacak şekilde müşterilere sunulmaktadır. KMH kullanımlarını taksitlendirmek isteyen müşterilere Taksitli KMH ve Anında Para Hesabı ürünleri ile 12 aylık vadeye kadar taksit imkânı sunulmaktadır.

#### *Konut Kredileri*

DenizBank, konut kredilerinde yaptığı başarılı çalışmalarla "Türkiye'nin Kentsel Dönüşümünün Uzman Bankası" olma hedefiyle faaliyetlerini sürdürmüştür. Bu kapsamda, Çevre ve Şehircilik Bakanlığı ile protokol imzalayan ikinci banka olmakla birlikte, Türkiye'de ilk Kentsel Dönüşüm Kredisi'ni kullandıran ve kentsel dönüşüm projesi ilk tamamlanan banka olmuştur. 2018 yılsonu itibarıyla, 570 milyon TL tutarında Kentsel Dönüşüm Kredisi kullandıran DenizBank, sunduğu benzersiz avantajlarla kentsel dönüşümde %40'ın üzerinde olan pazar payını korumaya devam etmiştir.



**Bireysel Müşteri Mevduatı (milyon TL)****Genel İhtiyaç Kredileri (milyon TL) KMH Dahil****Şube ve ATM Planlama**

DenizBank, 2018 yılında optimizasyon çalışmaları kapsamında 14 şubenin birleştirilmesini sağlamış ve tarım bankacılığında potansiyeli olan 31 noktada yeni şube açılışı gerçekleştirmiştir.

Böylece, 2018 yılında 711 şube ve %6,9 şube pazar payına ulaşılmıştır. Banka'nın 43 yurt dışı iştirak şubesi dâhil toplam şube sayısı 2018 yılsonu itibarıyla 754'tür.

2017 yılsonunda 3.055 olan toplam DenizBank ATM adedi, 2018 yılsonunda 2.917 olmuştur.

Banka'nın stratejisi doğrultusunda farklı müşteri segmentlerine yönelik yenilikçi şube ve ATM konseptleri oluşturulmuş ve engelsiz bankacılık uygulamaları ile desteklenerek şube ve ATM dönüşümleri gerçekleştirilmiştir. Ayrıca 2018 yılında ATM menülerinin içerik ve dizaynı için yenileme kararına istinaden 2019 Şubat ayında tamamlanmak üzere çalışmalar başlatılmıştır.

**Banka Sigortacılığı****Sigorta ve Bireysel Emeklilik Ürünleri**

DenizBank, 2004 yılında Banka Sigortacılığı'nın kurulmasından bu yana müşterilerine hayat, hayat dışı sigorta ve bireysel emeklilik ürünleri sunmaktadır.

2011 yılında DenizBank, "Deniz Emeklilik ve Hayat" şirketini, sektörde edindiği konum itibarıyla defter değerinin 10 katı üzerinde bir fiyatla MetLife'a satarak büyük bir başarıya imza atmıştır.

DenizBank'ın geniş ürün yelpazesinde, yangın, tarım, kaza, mühendislik, sorumluluk, işsizlik, ferdi kaza, hayat sigortaları ve emeklilik planları da dâhil olmak üzere tüm sigorta ve bireysel emeklilik ürün ve hizmetleri yer almaktadır.

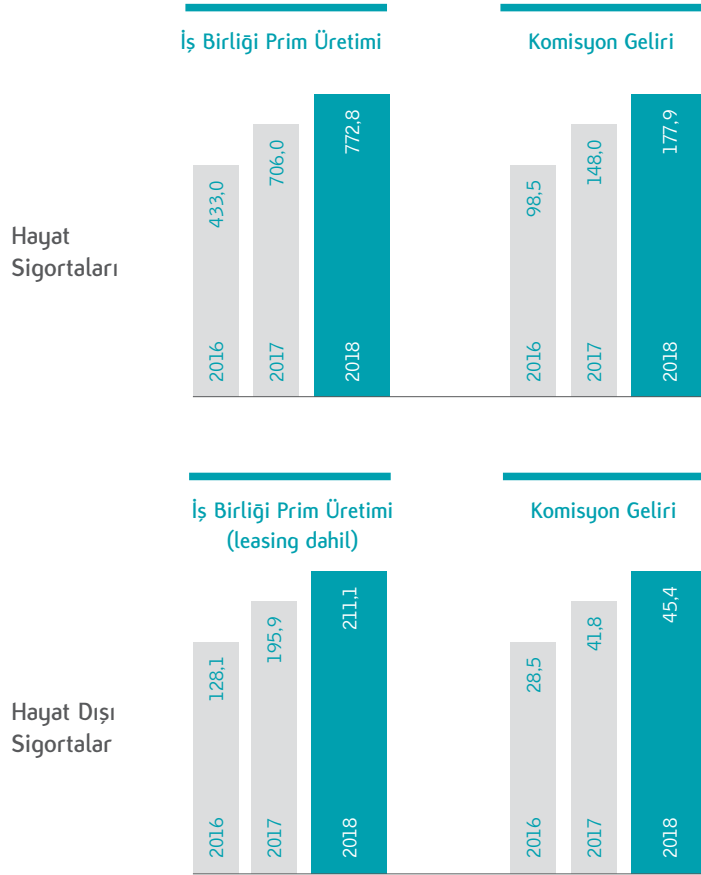
Bireysel emeklilik ürünleri; otomatik katılım sistemi ürünleri, bireysel ürünler, kurumsal ürünler ve müşteri segmentine göre hazırlanan farklı plan seçenekleri ile Banka müşterilerine sunulmaktadır. 2018 yılında toplam 34.262 adet Bireysel Emeklilik Sözleşmesi satışı gerçekleştirilerek 4,8 milyon TL komisyon geliri elde edilmiştir.

DenizBank, hayat dışı sigorta faaliyetlerinde Axa Sigorta; hayat sigortaları ve bireysel emeklilik ürünleri için de MetLife ile iş birliğine devam etmektedir.

## Bankacılık Hizmetleri

DenizBank'ın geniş ürün yelpazesinde, yangın, tarım, kaza, mühendislik, sorumluluk, işsizlik, ferdi kaza, hayat sigortaları ve emeklilik planları da dâhil olmak üzere tüm sigorta ve bireysel emeklilik ürün ve hizmetleri yer almaktadır.

DenizBank Banka Sigortacılığı Performansı (milyon TL)



**DenizBank, KOBİ'lere verdiği destekle, Türkiye ekonomisine değer katmayı kurumsal sosyal sorumluluk olarak görüyor.**

### **KOBİ Bankacılığı Grubu**

KOBİ Bankacılığı Grubu, DenizBank'ın;

- KOBİ Bankacılığı,
- Altın Bankacılığı

kapsamındaki faaliyetlerinin, Banka'nın diğer iş kollarıyla koordinasyon ve sinerji içinde yürütülmesini sağlamaktadır.

KOBİ Bankacılığı Grubu'nun ana faaliyet alanları arasında;

- KOBİ'lerin ihtiyaçlarına yönelik ürün ve hizmetlerin geliştirilmesi, sektör ve ürün paketlerinin hazırlanması, hızlı ve çoklu satış imkânlarının yaratılması,
- Altın ve gümüş kredisi, mevduat ve kıymetli madenler ile ilgili diğer ürünlerin pazarlanması, satışı ve yeni müşteri kazanmaya yönelik çalışmaların yapılması yer almaktadır.

#### **KOBİ Bankacılığı**

DenizBank KOBİ Bankacılığı, Banka'nın Genel Müdürlük, Bölge Müdürlükleri ve Türkiye'nin tüm illerinde faaliyet gösteren şubelerindeki uzman kadrosu ile, müşterilerin hayatlarını kolaylaştıracak yeni çözümler sunmaya devam etmiştir.

Finansmana erişimde teminat yetersizliği sorunu yaşayan KOBİ'lere kefalet sağlayan Kredi Garanti Fonu'nun (KGF) 2017'de Hükümet'in desteğiyle sağladığı 250 milyar TL'ye yaklaşan kefaleti sayesinde zorlaşan ekonomik koşullara karşı, KOBİ'ler

2018 yılında da faaliyetlerine kuvvetli bir şekilde devam etmişlerdir. DenizBank, KGF kefaletli kredileri KOBİ müşterilerine sunan bankalar arasında öncü rolünü korumuştur. Karar alma süreçlerindeki hız ve etkinlik sayesinde, sağlanan destekler KOBİ'lere hızla aktarılabilmiş ve 2018'de KOBİ Bankacılığı müşterilerinin kullandığı KGF teminatlı kredilerde en fazla müşteriye erişen 3. banka, en fazla finansman desteği sağlayan 7. banka olmuştur.

Ayrıca, DenizBank sektörde bir ilke imza atarak 0212 355 10 55 numaralı Kredi Garanti Fonu (KGF) destek hattı ile detaylı bilgi almak isteyen tüm müşterilere uzman kadrosuyla 7/24 destek olmaktadır.

DenizBank, 2016 sonunda TOBB (Türkiye Odalar ve Borsalar Birliği) ve KGF (Kredi Garanti Fonu) iş birliği ile "Nefes Kredisi" projesini hayata geçirmişti. Bu kapsamda DenizBank tarafından, TOBB'a bağlı oda ve borsalara üye olan KOBİ'lere özel faiz oranı ve 12 ay vade ile kredi imkânı sağlanmış, proje kapsamında 12.000'in üzerinde KOBİ'ye 1,15 milyar TL Nefes Kredisi kullanılmıştır. DenizBank, 2018 yılı Nisan ayında bu projenin ikincisine de katılan tek özel banka olarak, 8.000'in üzerindeki TOBB'a bağlı oda ve borsalara üye olan KOBİ'lere özel faiz oranıyla 200 bin TL'ye kadar, altı ay ödemesiz ve 18 ay vadeli 1,2 milyar TL kredi kullanmıştır.



## Bankacılık Hizmetleri

### 20 binin üzerinde KOBİ'ye NEFES aldırmanın gururunu yaşıyoruz.

KOBİ'lerin finansmana erişimini kolaylaştırmayı; süreçleri daha verimli hale getirmeyi amaçlayan DenizBank; SMS, web, İnternet Bankacılığı, Facebook sayfası ve ATM'lerden başvurulabilen Hızlı Kredi ile; 80.000 TL'ye kadar nakit ihtiyaçları için İşletme Kart, Taksitli Ticari Kredi, Ticari Kurtaran Hesap, DBS ve Taahhüt Tanıma Sistemi ürünlerinden bir ya da birden fazla ürünü seçme imkânı sunmuştur. Böylece kredi başvurusunda bulunan KOBİ'ler en geç beş dakika içerisinde başvuru sonuçlarını alabilmekte ve DenizBank şubelerinden ürünlerini kolayca kullanabilmektedir.

İşlem türü ve sıklığına göre farklılaşan günlük bankacılık işlemlerini içeren KOBİ işlem tarifeleri ile esnaf ve KOBİ'ler ihtiyaçlarına uygun tarifeyi seçerek yılda 5.000 TL'ye varan tutarlarda tasarruf edebilmektedirler. Sektörel ihtiyaçlara uygun bankacılık paketleri ile de sektöre özel avantajlardan uygun kredi imkânlarından ve de bankacılık işlemlerini içeren tarifelerden faydalanabilmektedirler.

DenizBank ayrıca ihracat yapan KOBİ'lerin de kendine bir yol haritası oluşturması, bilgi alması, yatırım yapması ve bu sayede başka pazarlara açılabilmesi için danışmanlık sağlamaktadır. Müşteriler 0212-348-34-44 no'lu Dış Ticaret Destek Hattı ile dış ticarete kullanılan ödeme şekillerinden uluslararası kurallara kadar birçok konuda bilgi alabilmektedir.

Sektörlere özel ürün ve hizmetler de sunan Banka, Eczane Paketi ile SGK ödemelerinde DenizBank'ı tercih eden eczacılara Türk Eczacıları Birliği ile gerçekleştirilen iş birliği kapsamında, Bireysel Emeklilik ödemelerine ek katkı payı, masrafsız bankacılık işlemleri ve avantajlı oranlarla kredi imkânları sunmaktadır.

Bir diğer yandan; DenizBank, kadın girişimcilerin işlerini kurma ve büyütme aşamalarında onlara ihtiyaç duydukları finansal desteği sağlamakta, onlara özel faiz oranları ile kredi ihtiyaçlarına en hızlı ve en kolay çözümleri sunmaktadır. Kadın girişimcilere, bankacılık işlemlerinden tasarruf etmeleri amacıyla en çok ihtiyaç duydukları işlemlerden oluşan "Kadın Girişimci Tarifesi" ve birikimlerinin TL, USD, EUR veya altın olarak çoğalması için özel faiz oranlarında vadeli mevduat sunulmaktadır.

KOBİ Bankacılığı odalar ve meslek birlikleri ile de iş birliği yapmaya son derece önem vermektedir. DenizBank, TOSYÖV'ün (Türkiye Küçük ve Orta Ölçekli İşletmeler, Serbest Meslek Mensupları ve Yöneticiler Vakfı) İstanbul ve Ankara illerindeki KOBİ Zirveleri ve yedi ildaki KOBİ Destek Toplantıları'nın ana sponsorudur. Gaziantep, Bursa, Afyon, İskenderun gibi birçok ilde etkinlikler gerçekleştirilmiş ayrıca önümüzdeki dönemde de sponsorluğa devam edilmesi planlanmaktadır.

Bir yandan da sektöründe öncü firmalarla yapılan iş birlikleri neticesinde müşterilere günlük hayatlarını kolaylaştıracak; ticari faaliyetleri gereği katlanmak zorunda oldukları maliyetleri azaltacak hizmetler avantajlı bir şekilde sunulmaktadır.

Gerçekleştirilen iş birlikleri neticesinde, DenizBanklı KOBİ müşterileri; kargo, kuru temizleme, elektrik, yemek, güvenlik gibi sektörlerdeki firmalardan indirimli olarak hizmet alabilmektedirler.

### Altın Bankacılığı

Altın sektörü, Türkiye için yüksek katma değer yaratmakla birlikte DenizBank için de niş sektörlerden biridir. Banka, bu alandaki konsantrasyonunu artırıp rakiplerinden bir adım öne geçerek 2011 yılında Altın Bankacılığı Bölümü'nü kurmuştur. Altın sektörünün ihtiyaçlarını karşılayacak krediden mevduata tüm bankacılık ürünlerini sunmak DenizBank'ın hedefleri arasında yer almaktadır.

DenizAltın Günleri ile yastık altındaki altının ülke ekonomisine aktarılmasında aktif rol üstlenilmiş, bugüne kadar altı tona yakın fiziki altın mevduata dönüştürülerek ekonomiye kazandırılmıştır. Altın Biriken ve Tasarruf Ettiren Hesap ürünleri ile tasarruf sahiplerine düzenli olarak birikim yapma fırsatı sunulmaktadır.

DenizBank Altın Bankacılığı'nın amacı, ekonomiye kazandırılmış olan altınları, kuyumculuk ve mücevherat sektöründeki müşterilere uygun koşullarda finansman desteği olarak sunmak ve ülke ekonomisine tekrar katkıda bulunmaktır.

Kıymetli madenlere özel kredi değerlendirme süreci ve sektörde ilkleri imza atılarak yapılandırılan Eşit Taksitli Altın Kredisi, Erken Kapama Opsiyonlu Altın Kredisi ve İmalatçı Altın Destek Kredisi gibi ürünler ile sektöre sağlanan kredi desteği beş tona; pazar payı ise %17 seviyesine ulaşmıştır.

**Türk tarımının gelişimini desteklemek sosyal sorumluluğumuzun bir parçası: “Tarıma yapılan yatırım, ülkemiz geleceğine yapılan yatırımdır.”**

### Tarım Bankacılığı Grubu

Tarım Bankacılığı Grubu DenizBank'ın;

- Tarım Bankacılığı kapsamındaki faaliyetlerinin, Banka'nın diğer iş kollarıyla koordinasyon ve sinerji içinde yürütülmesini sağlamaktadır.

Hedef kitlesi; çiftçiler, tarımsal işletmeler ve tarım sektörüne ilgi duyan yatırımcılar olan Grubun ana faaliyetleri arasında;

- Tarım sektörünün gelişimine destek sağlamak amacıyla üreticilerin ve tarımsal işletmelerin finansman ihtiyaçlarının karşılanması, bu yöndeki finansal ürünlerin geliştirilmesi,
- Tarım bankacılığında yeni kaynak ürünlerin araştırılması ve tasarlanması,
- Tarım bankacılığını gelecekte bekleyen yenilikler ve teknolojik gelişimlere uyumlu hale getirecek uygulamalar ve projelerin geliştirilmesi yer almaktadır.

DenizBank, Türk tarımının gelişimine destek vermek, tarımsal üretimde verimliliği artırmak, çiftçinin yüzünü güldürmek hedefiyle ve ülkemizin sürdürülebilir yarınlarına hizmet etmek yaklaşımıyla çalışmalarını sürdürmektedir.

Türkiye'nin geleceğinin tarımın geleceğinden geçtiği inancıyla, tarım sektöründeki faaliyetlerini sosyal sorumluk misyonu ile alan DenizBank, Genel Müdürlük, bölge ve şube yapılanmasında farklılaşmaya giderek Tarım Bankacılığı organizasyonunu ilk kuran özel bankadır. Tarım alanında yaptığı tüm çalışmaları, temelini “Çiftçinin Bankası DenizBank” anlayışını yerleştirdiği bakış açısı ile hayata geçirerek bugüne kadar Türkiye'deki çiftçilerin yarısına dokunmuştur.

### *En kaliteli, en hızlı ve en teknolojik tarımsal çözümler*

Tarımın ve toprağın önemine yürekten inanan DenizBank, Tarımbank'ı satın alarak 2002 yılında başlattığı Tarım Bankacılığı faaliyetleriyle, Türk çiftçisinin yanında olmaktan gurur duymaktadır. Bugün, Türkiye'nin 81 ilinde bulunan toplam 370 adet şubesi ve çoğunluğu ziraat mühendislerinden oluşan saha kadrosu ile üreticilere en kaliteli, en hızlı ve en teknolojik tarımsal çözümleri sunmaktadır.

DenizBank, finansmana erişimi zor olan küçük üreticiler ile daha büyük ölçekte modern tarım yapan büyük üreticilere ve yatırımcılara destek vermektedir.

2018 yılında 9 milyar TL'yi geçen kredi kullandırımı ile 12 milyar TL'nin üzerinde kredi hacmine ulaşan DenizBank, 1,2 milyonu aşan müşteri sayısı ve özel bankalar arasında en fazla tarım kredisi kullandıran banka olarak %42'lik pazar payı ile ilk sırada yer almaktadır.

DenizBank, ticari kart cirosunda %10,5 pazar payı ile 4. sırada yer almakta, ticari kart adedinde ise %25,3 pazar payı ile 1.'liğini korumaktadır.

### *Üretici Kart*

Tarımın finansmanında öncü banka konumu ile DenizBank, Üretici-Üye İşyeri-Banka ilişkisini tesis ederek, bu ilişkiden tüm tarafların azami düzeyde fayda sağladığı çözüm olanaklarını sunmaktadır. 570.000'in üzerinde Üretici Kart ve sunduğu yenilikçi olanaklar ile tarımsal ticari kart pazarının öncüsü olan DenizBank; sektörün ihtiyaçlarına özel tasarladığı “Üretici Kart” ile hem mikro üreticilerin finansmana ulaşımını kolaylaştırmakta hem de anlaşmalı üye işyerlerinde sıfır faiz ve vade avantajı sağlayarak, üreticilere tarımsal girdi alımlarında maliyet avantajı sunmaktadır.

## Bankacılık Hizmetleri

**DenizBank, “Benim Bahçem Benim Tarlam” kredisi ile sürdürülebilir tarım anlayışını desteklemiştir.**

Üretici Kart sahibi üreticiler, ülkemiz genelindeki 16.000 anlaşmalı üye iş yerinden beş aya varan faizsiz dönem avantajıyla gübre, yem, tohum-fide, tarım ilacı gibi tüm tarımsal girdi alımlarını gerçekleştirebilmektedir.

DenizBank, Petrol Ofisi ile 2006 yılında başlayan akaryakıt alanındaki iş birliğini 2017 ve 2018 yılında Opet, Sunpet, Lukoil, Aytemiz, Moil, Alpet ve TECO ile genişleterek bu kapsamda üreticilere, anlaşmalı bayilerden Üretici Kart ile beş aya varan faizsiz akaryakıt imkanı sunmaktadır.

2016’da gübre sektörü ile başlayan iş birliğine 2017 ve 2018 yıllarında devam edilmiş, Üretici Kart’ın avantajlarını farklı noktalarda yaygınlaştırma çalışmaları sürdürülmüştür. 2015 yılının başında uygulamaya alınan Üretici Kart Taksitli Kredi ürünü ile üreticiler orta/uzun vadeli finansman ihtiyaçları için DenizBank şubelerinden, 7/24 DenizBank ATM’lerinden ve SMS kanalından üç aya varan vadelerle, yılda bir hasatta ödemeli taksitli kredi kullanabilmektedir. Ayrıca, Üretici Kart sahipleri kısa vadeli nakit ihtiyaçları için de DenizBank şubelerinden ve 7/24 ATM’lerden nakit avans çekebilmektedir.

Üreticiler; tarım ve hayvancılık faaliyetlerinin güvencesi ve temel sigortası olan TARSİM tarım sigortası poliçelerini Üretici Kart ile tahsil ederek hasat vadesine kadar “0” faiz avantajı ile ödeme imkanına kavuşmaktadırlar. Ayrıca Bireysel Emeklilik Sigortası, Çiftçi Sağlıkım Tamam ve Çiftçim Güvende Ferdi Kaza sigortalarını, Üretici Kart ile yılda bir defa hasat tarihinde ödeme imkânından faydalanabilmektedir. Üretici Kart, çiftçilerin aylık ödemeli faturalarına da aracılık ederek hasatta geri ödeme avantajı da sunmaktadır. Bu sayede üreticiler elektrik, su, doğal gaz gibi aylık ödemeli faturalarını belli bir limit dâhilinde daha uygun faiz oranı ile yılda bir defa hasat zamanı

ödemektedir. DenizBank, üreticilere Bağ-Kur primlerini Üretici Kart aracılığı ile otomatik olarak ödeme imkânı sunmaktadır. Böylece, üreticiler primlerini hasatta ödeme imkânına sahip olmakta ve kurumun sağladığı tüm haklardan kesintisiz olarak zamanında yararlanabilmektedir.

Üreticiler, Banka’nın anlaşmalı olduğu üye işyerlerinde ekipman alımlarını Üretici Kart ile üç aya varan vade ve yılda bir ödeme avantajı ile yapabilmektedir. Bunun yanında Turkcell faturalarını limitleri dâhilinde Üretici Kart ile hasatta faizsiz olarak ödeyebilmektedir.

DenizBank, mikro ölçekli çiftçinin korunması ve daha iyi üretim yapabilmesi için tarımsal oda, birlik ve kooperatiflere büyük önem vermektedir. Çukobirlik, Tarış, Pankobirlik, sulama kooperatifleri, damızlık ve sıçır yetiştiricileri birlikleri gibi önde gelen birlik ve kooperatiflerle yapılan iş birlikleri kapsamında, birlik ortaklarına tarımsal girdi teminlerini uygun maliyetlerle karşılamaları konusunda fırsatlar sunulmaktadır. Ayrıca, üreticiler tarımsal sulamadan kaynaklı elektrik faturalarını da Üretici Kart ile hasatta ödeme imkânına sahiptirler.

Üreticiler, DenizBank şubelerinden, anlaşmalı üye işyerlerindeki POS makinelerinden, ATM’lerden ya da sadece bir SMS ile cep telefonlarından kolay, hızlı ve formalitesiz bir şekilde Üretici Kart başvurusunda bulunabilmektedir.

**+570**  
BİN ADET  
ÜRETİCİ KART



**“Deniz’den Toprağa” Facebook sayfası, bugün itibarıyla 100.000’i aşkın takipçisiyle üreticinin finansal okuryazarlığını artırmayı ve üreticiye tarımsal danışmanlık yapmayı hedeflemektedir.**

#### *Diğer Ürün ve Avantajlar*

DenizBank, tarım kredilerinde çiftçilerin gelir elde etme dönemlerine uygun ödeme planı çerçevesinde yılda bir defa, hasat döneminde ödeme imkânı sunmaktadır. Sektörün ihtiyaçlarına uygun olarak tasarlanan, Hayvancılık, Seracılık, Meyvecilik, Balıkçılık, Traktör, Ekipman, Arazi Alım, Dügün Dernek, Tadilat Modernizasyon, Pulluk Mibzer, İyi Tarım Uygulamaları ve Projeli Yatırım kredileri gibi pek çok ürün ile üreticilerin hem işletme giderlerini hem de tüm tarımsal yatırımlarını finanse etmektedir.

DenizBank, Gıda Tarım ve Hayvancılık Bakanlığı tarafından yapılan düzenlemeler ışığında tarım arazilerinin miras yoluyla bölünmesini önleyen yasal düzenlemeye istinaden; toprak birliğinin korunması, tarım arazilerinin bölünmesinin önlenmesi ve sürdürülebilir kalkınmanın sağlanması amacıyla, mirasa konu araziler ve yeter gelirlili tarımsal arazi devirleri için 15 yıla varan vade ve %100’e varan kredilendirme olanağı ile “Benim Bahçem Benim Tarlam” kredisini sunmaktadır. Böylelikle çiftçilere babasından kalan arazide tarımsal faaliyetini sürdürme imkânı verilerek çiftçinin köyünü terk etmesi önlenmektedir. Ayrıca, tarımın sürdürülebilirliğini desteklemek için, “Genç Çiftçi Hibe Destek Programı” kapsamında hibe almaya hak kazanan çiftçilere yedi yıla varan vade ve uygun faiz oranı avantajı ile finansman imkânı sunulmaktadır.

DenizBank Türkiye’de bir ilk olan ve üreticilere daha yakın olabilmek için hayata geçirdiği “Yeşil Damla” şubelerinden sonra, 2016 yılında üreticilerin evlerinden dahi çıkmadan bankacılık hizmetlerine ulaşabilmeleri için tele-marketing, SMS, ATM ve dijital bankacılık gibi kanalların yanı sıra saha kadrosunu köyde, tarlada, evde tablet ile ziyaretlerde çiftçinin Banka’ya

ulaşamadığı durumda şubeyi köye taşıyarak bankacılık hizmeti vermeye başlamıştır. Şubeyi köye taşıyan DenizBank, tarım birikimini ve danışmanlığını “Deniz’den Toprağa” platformu ile sosyal mecralara da taşımıştır. DenizBank’ın tarım alanındaki yenilikçi çözümlerinden biri olarak üreticilere özel tasarlanan ve 2015 Mayıs ayında uygulamaya alınan “Deniz’den Toprağa” Facebook sayfası, bugün itibarıyla 100.000’i aşkın takipçisiyle üreticinin finansal okuryazarlığını artırmayı ve üreticiye tarımsal danışmanlık yapmayı hedeflemektedir. Çiftçinin ürünlerini daha verimli yetiştirmesi için tarımsal danışmanlığın yanı sıra, hava durumu bilgileri, hibe-destek haberleri ve hasat zamanlarında ürün fiyatları ile ilgili bilgilendirme de yapmaktadır.

“Deniz’den Toprağa”nın Instagram hesabından sonraki son üyesi olan “Deniz’den Toprağa” akıllı cihaz uygulaması ise uluslararası finans piyasasında büyük prestiji bulunan “EFMA - DMI Awards 2017” ödül töreninde, inovasyon ve yenilik alanında “En İyi Yeni Ürün ve Hizmet” kategorisinde 1.liğe layık görülmüştür.

DenizBank, müşterisi olsun olmasın tüm üreticilerin, hatta tarıma ilgi duyan ya da hobi düzeyinde ilgilenen vatandaşların da ücretsiz faydalanabildiği uygulamayla 120.000’in üzerinde indirilme sayısına ulaşmıştır. Uygulamadaki algoritmalar sayesinde bir ürünün ekim tarihinden hasadına kadar tüm büyüme süreci sanal ortamda canlandırılarak, her bir evreye özel gübreleme, ilaçlama, sulama önerileri üreticilere anlık olarak iletilmektedir. Kullanıcılar, diğer önemli bir fonksiyon olan “Mühendise Sor” ile, konusunda uzman ziraat mühendislerinden oluşan ekibe, 7/24 sorularını ileterek uygulama üzerinden ya da kayıtlı telefonlarından arayarak ihtiyaç duydukları yanıtları alabilmektedirler. Hal ve borsa fiyatları, haberler, resmi duyurular

## Bankacılık Hizmetleri

**“Deniz’den Toprağa”  
akıllı cihaz uygulaması,  
uluslararası finans  
piyasasında büyük prestiji  
bulunan “EFMA - DMI  
Awards 2017” ödül  
töreninde, inovasyon ve  
yenilik alanında “En İyi  
Yeni Ürün ve Hizmet”  
kategorisinde 1.’lige layık  
görölmüştür.**

ve kiralık traktör fonksiyonları ise üreticinin bilgiye anında erişimine ve üretimin devamı için gerekli olan ekipman ve makinaları birbirleriyle paylaşabilmesine olanak vermektedir.

Çiftçilerin tarladaki akıllı danışmanları olarak tanımlanabilecek bir uygulamayı sektöre kazandırmış olmaktan gurur duyan DenizBank’ın bu başarılı uygulaması, uluslararası arenada saygın bir platform tarafından tescillenmiştir.

DenizBank’ın yine bir ilke imza atarak, 2017 yılında tarım bankacılığı alanında sunduğu traktör kredilerini şubeye gitmeden direkt bayiden kullanma avantajı 2018 yılında da devam etmiştir. TürkTraktör’ün New Holland ve Case IH markaları ile başlayan uygulamanın traktör kredilerinde yaşanan zorluklara çözüm olarak sunulması ile üreticilerin krediye kolay erişime imkanı da yaratılmıştır.

DenizBank’ın özel tasarım ürünü olan Çiftçi Kart ile üreticiler, 7 gün 24 saat ATM’lerden para çekebilme ve nakit para taşıma ihtiyacı duymadan üye işyerlerinden alışveriş yapabileme imkanına sahiptirler. TMO’nun ürün bedeli ödemelerine de aracılık eden DenizBank, bu alanda özel bankalar arasında ilk sırada yer almaktadır. Üreticiler, Çiftçi Kart sayesinde TMO ürün ödemelerini daha erken alabilme imkanı elde etmektedir. TMO ürün ödemelerinde farklılık yaratan ve 2017 yılında devreye giren uygulama “Hazır Çiftçi Kart” ile üreticiler, DenizBank müşterisi olmasalar dahi, TMO ajanslarında sıra beklerken eş zamanlı olarak kartlarını teslim alarak ürün bedellerini yine 20 gün erken alma avantajından faydalanabilmektedirler.

Lisanslı Depoculuk faaliyetlerinin gelişmesine de destek sağlayan DenizBank, bu bağlamda ürün bedeli ödemelerine aracılık edilmesi ve ELÜS (Elektronik Ürün Senedi) teminatı karşılığında kredi kullanılması faaliyetlerini de sürdürmektedir. Üreticiler, Lisanslı Depoculuk sistemi ile ürünlerini mutlaka hasat zamanında değil, fiyatların kendileri için uygun olduğu dönemde satmak üzere depoda uygun karşılıklar ile saklayabilmektedirler. Ürünler sağlıklı bir ortamda saklanmakta ve fiyat dezavantajları üretici lehine bertaraf edilmektedir.

*Tarimsal danışmanlık hizmeti sunan DenizBank, bilgiye erişimi kolaylaştırmaktadır.*

DenizBank, her türlü tarımsal yatırım ve işletme giderlerinin karşılanması için kredi imkânı sunarak yeni tesisler kurulması, mevcut tesislerin kapasitelerinin artırılması, tesis modernizasyonu ve ekipman alımı konularında yapılan uygulamalar ile Türkiye’de tarım sektörünün ortalama işletme büyüklüklerinin artmasına önemli ölçüde katkıda bulunmaktadır.

DenizBank, sektörün büyümesini desteklemek amacıyla; büyük üreticilere, tarımsal işletmelere, sektöre ilgi duyan girişimcilere ve sanayicilere bilgi aktarımı ve danışmanlık hizmetleri de sunmaktadır. Ayrıca Banka, projeli tarımsal yatırımları uygun vade ve ödeme koşulları ile destekleyerek, yatırımcılara damızlık süt sığırcılığı, damızlık etçi sığır yetiştiriciliği, büyükbaş hayvan besiciliği, koyun- keçi yetiştiriciliği, seracılık, meyvecilik gibi birçok tarımsal yatırım konusunda proje finansman imkânı sağlamaktadır.

Ayrıca, Kırsal Kalkınma Yatırımlarını Destekleme Programı (KKYDP) ve Avrupa Birliği Katılım Öncesi Yardım Aracı Kırsal Kalkınma Programı (IPARD) gibi hibe projeleri için de finansman imkânı sunulmaktadır. DenizBank, uzman proje ekibi ile bu konuda girişimcilere doğru başvuru yapılabilmesi için tam destek sağlamaktadır.

**DenizBank, tarım sektörüne yalnızca kredi veren bir banka değil; üreticinin hayatına kattığı değer ile tam anlamıyla tarım bankacılığı yapan bir banka olarak çalışmalarını sürdürmektedir.**

*DenizBank, sosyal sorumluluk faaliyetleriyle üreticinin hayatına değer katmaya devam etmektedir.*

DenizBank, tarım sektörüne yalnızca kredi veren bir banka değil; üreticinin hayatına kattığı değer ile tam anlamıyla tarım bankacılığı yapan bir banka olarak çalışmalarını sürdürmektedir.

Türkiye genelinde tarımsal yayım faaliyetlerini etkinleştirmek ve bilginin doğrudan çiftçiye ulaşabilmesini sağlamak amacıyla DenizBank, Gıda Tarım ve Hayvancılık Bakanlığı ile birlikte Türkiye'nin en geniş kapsamlı eğitim seferberliğini düzenlemiştir. Seferberlik kapsamında 500.000 adet tarımsal içerikli kitap, ziraat mühendisi tarım danışmanları aracılığıyla 5.000 köydeki üreticilere ulaştırılmıştır. Gıda Tarım ve Hayvancılık Bakanlığı'nın düzenlemiş olduğu "10. Tarım ve İnsan" konulu ulusal fotoğraf yarışmasına sponsor olan DenizBank, toplumda tarım bilinci oluşmasını hedeflemektedir. Ek olarak maddi imkânları yetersiz olan çiftçi ailelerin başarılı çocuklarına TED iş birliği ile tam eğitim bursu sağlanmaktadır.

2018 yılında, Dijital Değişim Elçileri projesi kapsamında Edirne ve Aksaray illerinde iki ayrı köye ziyaret gerçekleştiren DenizBank; bu köylere ve kırsalda tarımın etkilerine dair sosyal bir araştırma yürütmüştür. Araştırma kapsamında iki ayrı köyde 10 gün süreyle gündelik hayata dahil olan sosyal antropologlar bu köylere ait kültürel kodları incelemiştir. Tarımda genç nüfusun tarım faaliyetlerini sürdürmesinin önündeki sosyal engelleri araştırarak ve çözüm yollarına odaklanan proje, EFMA (European Financial Management Association) tarafından 2018 DMI Awards Sosyal Sorumluluk kategorisinde 2.'lik ödülünün sahibi olmuştur.

DenizBank, 2018 yılında Gıda Tarım ve Hayvancılık Bakanlığı tarafından organize edilen "Tarıma Değer Katanlar" yarışmasına 4. kez destek vermiştir. Tarımsal yayıma yenilikçi ve fark yaratan projelerle katkı sağlayan Gıda Tarım ve Hayvancılık Bakanlığı ve Tar-Gel (Tarımsal Yayımı Geliştirme Projesi) çalışanlarının ödüllendirilmesine aracılık eden DenizBank, bu örnek projelerin teşvik edici olması için tanıtımlarına da destek olmuştur.

Üreticilerin her zaman yanında olmaya ve onların yüzünü güldürmeye devam eden DenizBank, her yıl olduğu gibi 2018 yılında da tarım fuarlarına, Türkiye'nin dört bir yanında tarımsal hasat kutlaması olarak yapılan yerel festivallere katılım sağlamaktadır.



## Bankacılık Hizmetleri

**Kurumsal ve Ticari Bankacılık Grubu, DenizBank'ın iş kolları kapsamındaki faaliyetlerinin, Banka'nın diğer iş kollarıyla koordinasyon ve sinerji içinde yürütülmesini sağlamaktadır.**

### Toptan Bankacılık Grubu

Toptan Bankacılık Grubu, DenizBank'ın;

- Kurumsal ve Ticari Bankacılık Grubu,
- Proje Finansmanı ve Krediler Uluslararası Koordinasyon Grubu

kapsamındaki faaliyetlerinin, Banka'nın diğer iş kollarıyla koordinasyon ve sinerji içinde yürütülmesini sağlamaktadır.

Grubun ana faaliyetleri arasında yurt dışı iştirakler ve şubeleri ile olan ilişkilerin geliştirilmesi, ortak çalışma alanları yaratılması ile yurt dışı iştirak ve şube ağının Banka stratejisine uygun olarak genişletilmesi de yer almaktadır. Ayrıca, DenizBank Moscow, DenizBank AG, DenizLeasing ve DenizFactoring de Grubun bağlı olduğu Yönetim Kurulu Üyesi'ne raporlama yapmaktadır.

### Kurumsal ve Ticari Bankacılık Grubu

Kurumsal ve Ticari Bankacılık Grubu, DenizBank'ın iş kolları kapsamındaki faaliyetlerinin, Banka'nın diğer iş kollarıyla koordinasyon ve sinerji içinde yürütülmesini sağlamaktadır.

Hedef kitlesi kurumsal ve ticari firmalar olan Grubun ana faaliyetleri arasında;

- Stratejiye yönelik Kurumsal ve Ticari Bankacılık ürünlerinin geliştirilmesi ve pazarlanması çalışmalarının yürütülmesi,
- Ürün ve hizmetlerin şubeler tarafından hedeflere uygun satışının sağlanması,
- İlgili birimler arasındaki iş akışlarının düzenlenmesi ve ilişkilerin koordine edilmesi yer almaktadır.

Toptan Bankacılığın pazarlama anlayışını şekillendiren unsurlar arasında; yüksek kaliteli aktif yaratma yeteneği, ekonomik gelişmelere hızlı adaptasyon, diğer iş kolları ve iştirakler arasında sinerji yaratma becerisi ve DenizBank ortak aklı ile hizmet veren deneyimli insan kaynağı bulunmaktadır.

Grubun kredi, mevduat, hazine, nakit yönetimi, proje finansmanı, leasing, faktoring, sigorta, dış ticaret ve yatırım bankacılığı alanlarında 70'ten fazla ürünü yer almaktadır. Proje finansmanı uzmanlığı ve finansman gücüyle yatırım ve özelleştirme süreçlerine sağladığı katkılar, DenizBank Kurumsal ve Ticari Bankacılık faaliyetlerinin sektörde bulunduğu konumunu yükseltmiştir.

Kurumsal ve Ticari Bankacılık; müşterilerinin ihtiyacı olan finansal çözümleri, geleneksel bankacılık ürünlerinin yanı sıra yenilikçi yaklaşımlarla tasarlanmış proje finansmanı, nakit yönetimi ve dış ticaret ürünleri aracılığıyla, DFHG'nin tüm iş kollarının dâhil edildiği değer zincirlerini oluşturarak sunmakta, her türlü finansal ihtiyacı karşılamak üzere ihtiyaca özel ve proaktif çözümler üretmektedir.

Grup, finansal süpermarket anlayışı ile ortak akıl stratejisi kapsamında farklı sektörlerdeki müşterileri için kredilerin yanı sıra DFHG'nin bünyesinde yeni iş fırsatları yaratarak DenizLeasing, DenizFactoring, ticari, KOBİ ve bireysel iş kollarına sinerji yaratmaktadır. Turizm, denizcilik, spor kulüpleri, sağlık, eğitim, enerji gibi özellikli sektörleri destekleyen Kurumsal ve Ticari Bankacılık iş kolu, 2019 yılında da aynı şekilde ilgili sektörlerle hizmet vermeyi sürdürmeyi planlamaktadır.

Kurumsal ve Ticari Bankacılık Grubu, dört Kurumsal şube, 22 Ticari Merkez şube olmak üzere toplam 26 şubede, tecrübeli ve uzmanlaşmış satış kadrosu ile faaliyetlerini yürütmektedir.

### Proje Finansmanı ve Krediler Uluslararası Koordinasyon Grubu

Bölüm'ün ana faaliyetleri arasında;

- Hedef sektörlerde gerçekleştirilecek projelere,
- Sanayi yatırımlarına,
- Özelleştirmelere yapılandırılmış finansman sağlanması yer almaktadır.

Ekonomik hayatın gelişmesinde kritik rol oynayan, yüksek miktarlarda yatırım gerektiren, buna paralel olarak orta ve uzun vadeli finansman desteğine ihtiyacı olan faaliyetlerin finansmanı, Proje Finansmanı Bölümü'nün çalışma alanını oluşturmaktadır. Proje Finansmanı Bölümü, Türk ekonomisini kalkındırmak için ekonominin ve sosyal hayatın altyapısını oluşturan telekomünikasyon, enerji, altyapı (liman ve havaalanı, otoyollar), PPP, sağlık ve eğitim gibi öncelikli sektörlerin yanı sıra sanayi yatırımları, özelleştirme ve satın alma finansmanı ve çok bankalı "club-loan" yapısındaki uzun vadeli işlemleri de organize etmektedir.

DenizBank, son 13 yıllık süre içerisinde finansmanına aracılık ettiği 300'ü aşkın proje için 20 milyar ABD Doları'nın üzerinde uzun vadeli finansman sağlamıştır.

Türkiye'nin toplam elektrik üretim kurulu gücü 2018 sonunda 88.550 MW'a çıkmıştır. DenizBank son 13 yıllık süreç içerisinde 6.400 MW kurulu gücün devreye girmesine aracılık etmiştir. Elektrik dağıtım, doğal gaz dağıtım ve toptan satış projeleriyle birlikte, DenizBank'ın enerji sektörüne sağladığı finansman desteği toplamda 4 milyar ABD Doları'nın üzerindedir.

Türkiye'nin altyapı yatırımlarında da etkin olan DenizBank özellikle havalimanı finansmanında ayrı bir ihtisas kazanmıştır. DenizBank, İstanbul 3. Havalimanı projesine 500 milyon Avro, TAV Bodrum Havalimanı projesine 154 milyon Avro, İzmir Adnan Menderes Havalimanı, İstanbul Atatürk Havalimanı, Antalya Havalimanı ve Gazipaşa Havalimanı olmak üzere sektöre 800 milyon Avro kaynak aktarmıştır. DenizBank 3. Havalimanı projesinde en yüksek limit tahsis eden özel banka olurken, TAV Bodrum Havalimanı ve Ankara Hızlı Tren Garı projelerinin finansmanını tek başına üstlenmiş ve altyapı finansmanında öncü kuruluşlardan olduğunu kanıtlamıştır.

Proje Finansmanı Bölümü, 2019 yılında da büyük altyapı projelerindeki öncü konumunu güçlendirerek enerji, altyapı, ulaştırma, madencilik, sağlık ve eğitim sektörlerindeki büyümenin desteklenmesine yaptığı katkıyı sürdürmeyi hedeflemektedir.



## Bankacılık Hizmetleri

Hem verdiği kaliteli hizmet ile önemli bir servis kanalı, hem de yaptığı satışlarla değer yaratan etkin bir satış kanalı olmak DenizBank İletişim Merkezi'nin öncelikli amacıdır.

### Ödeme Sistemleri ve Şube Dışı Kanallar Grubu

Ödeme Sistemleri ve Şube Dışı Kanallar Grubu, DenizBank'ın;

- İletişim Merkezi,
- Mobil Satış,
- Telefonda Satış-Tahsilat ve Müşteri Yeniden Kazandırma,
- Kart ve POS Ürün Yönetimi

kapsamındaki faaliyetlerinin, Banka'nın diğer iş kollarıyla koordinasyon ve sinerji içinde yürütülmesini sağlamaktadır.

### İletişim Merkezi

Müşterilere yüksek kalitede 7/24 kesintisiz hizmet sunulan DenizBank İletişim Merkezi'nde tüm süreçler ve kişisel performans sistemi, müşteri iletişimde müşteri deneyimini en üst noktaya taşıma ilkesine göre tasarlanmıştır.

Müşterilere akıllı yöntemlerle kişiselleştirilmiş, hızlı ve kolay hizmet sunma amacıyla dizayn edilen Sesli Yanıt Sistemi'mizde, doğal diyalogla müşteri iletişimi kurulmakta ve çağrılarının %60'ı müşteri temsilcisine bağlanmaya gerek kalmaksızın sesli yanıt sisteminde tamamlanmaktadır.

Müşterilerimiz DenizBank İletişim Merkezi'ne, değişen teknolojik ihtiyaç ve trendlere bağlı olarak telefonunun yanı sıra Mobil Deniz, fastPay, Skype gibi kanallardan Türkçe, İngilizce ve Rusça dil seçenekleri ile erişebilmektedir.

Müşteri deneyimini maksimize eden, verimlilik ve gelir odaklı iş yapma kültürü doğrultusunda İletişim Merkezi'nin genel performansını sürekli takip edecek ve sorun olduğunda uyarı verecek sistemler hayata geçirilmiştir. Aylık scorecard ile Genel İletişim Merkezi hizmet performansı (cevaplanan çağrı yüzdesi, cevaplama hızı, ortalama çağrı kalite puanı) ölçülmekte, bu sonuçlar İletişim Merkezi çalışanlarının kişisel performans sistemine yansıtılmaktadır. Çağrı tahminleme ve vardiyalama konusundaki çalışmalar ve etkin performans takibi ile hedeflenen rakamlara ve kalite seviyesine ulaşılmış, 2018 yılında 11,9 milyon çağrı yanıtlanmıştır. DenizBank üye işyerlerinin sorularını yanıtlayarak sorunların %88'ine telefonda çözüm üreten POS Destek Hatı da organizasyon zincirinin bir diğer önemli halkasıdır.

İletişim Merkezi'ni arayan müşterilere (inbound) hizmet verilen ekranlarda müşterinin ihtiyacı doğrultusunda CRM Bölümü'nce analitik modellerle belirlenen en uygun ürün ve sonraki en uygun ürün sunumu mümkün olmaktadır. Verimliliği en üst noktaya çıkaran karma çağrı (CallBlending) altyapısı ile çağrı karşılayan ekipler aynı zamanda Tele-marketing ekibi olarak satış yapmaktadır. Yapılan sistemsel ve teknolojik geliştirmeler, satış otomasyonunun verimli kullanımı, artan müşteri temsilcisi sayısı ve oluşturulan iş yapma kültürünün bir parçası haline getirilen satış aktiviteleri, 2018 yılında da İletişim Merkezi'nin en önemli öncelikleri arasında yer almıştır. Kaliteli hizmetin yanı sıra öncelikleri arasında yer alan satış odağı ile 2018 yılında İletişim Merkezi'nden satılan ürün adedi 1,3 milyonu aşmıştır.

**Teknolojik altyapıyı en iyi şekilde kullanan Mobil Satış Grubu, bankacılık sektöründe çoklu ürün satışı hedefini sahada yüksek verimlilikle gerçekleştirmektedir.**

#### Mobil Satış

Mobil Satış Grubu, iş kolları hedefleri doğrultusunda, Ödeme Sistemleri, Perakende, KOBİ, Tarım Bankacılığı, Dijital Bankacılık ve DenizFaktoring ürünleri satışına odaklı, DenizBank ile iş ortaklığı zemininde çalışmalar yapan firmaların satış projelerine deneyimli kadrosuyla destek vererek Banka'nın birçok iş koluna hizmet veren bir satış ekibidir.

Öncelikli hedefi her bir personelin çoklu ürün satışı ile DenizBank'a yeni müşteriler kazandırmak olan ekip, aynı zamanda teknolojik altyapıyı en iyi şekilde kullanarak sahada yüksek verimlilikle satış yapmaktadır.

DenizBank ile henüz tanışmamış kişileri kendi iş yerlerinde ziyaret ederek, ihtiyaçlarına geniş bir ürün yelpazesıyla en hızlı şekilde yanıt vermeyi hedefleyen mobil ekip, ayrıca İş Ortaklıkları projelerinde müşterinin finansman ihtiyaçlarına anında yanıt vermektedir. Yeni müşteri kazanımının yanı sıra sahada karşılaşılan mevcut müşterilere, farklı ürünler sunarak müşteri aktivasyonuna ve kârlılığa katkı sağlanmaktadır.

Satış temsilcileri tablet cihazlarında bulunan Mobil Satış uygulamasını kullanmaktadırlar. Bu uygulama ile Kredi Kartı, Tüketici Kredisi, İşletme Kart, Bonus Business, Faktoring, Kredili Mevduat Hesabı, Taksitli Nakit Avans, Otomatik Fatura Ödemesi, Ek Kart ve Sigorta ürünlerinin satışı gerçekleştirilebilmektedir. 2018 yılında yapılan geliştirmeler sonucunda Mobil Satış ekipleri tarafından tablet ile mevcut işlemlere ek olarak, şu an pilot test süreci devam eden Üretici Kart'ın kısa süre içerisinde satılması mümkün hale getirilecektir. POS satışı başlatılmış olup tablet ürünlerine eklenmesi çalışması başlatılmıştır. 2019 yılında Banka'nın amacı tablet uygulamalarına yeni ürünler eklemek ve müşterinin yanında her bir personelin bir Mobil Şube gibi çalışabilmesini sağlamaktır.

2018 yılında 1,5 milyonun üzerinde ürün satışı gerçekleştirilmiştir. Ekiplerin gösterdiği performans ile KOBİ iş kolu için Banka'nın tüm kanallarından gerçekleşen İşletme Kart satışlarının %52'si, Ödeme Sistemleri için kredi kartı satışlarının %31'i ve Bonus Business satışlarının %68'i, Perakende Bankacılık bölümü için bireysel kredi satışlarının %24'ü, KMH satışlarının %27'si, Emekli Maaş Transferlerinin %8'i, Faktoring bölümü için ise dijital uygulama dışında %25'i Mobil Satış Grubu tarafından gerçekleştirilmiştir.



## Bankacılık Hizmetleri

**Esnek ve etkin kapasite yönetimiyle fark yaratan, yüksek teknolojiyi kullanan, veri analitiğine dayalı kanal yönetimi anlayışını benimseyen Grubun önümüzdeki dönemde de Banka'nın geleceğe yönelik stratejilerine katkısı devam edecektir.**

### Telefonda Satış-Tahsilat ve Müşteri Yeniden Kazandırma

Mesafeli Sözleşmeler yönetmeliğine uygun ve telefonda başlayıp telefonda neticelenen her türlü satış ve tahsilat sürecinin yönetilebildiği kanalın temelde üç önemli fonksiyonu bulunmaktadır:

- Dış arama ile çapraz satış, aktivasyon ve derinleşme,
- Gelen arama ve dış arama ile müşteri tutundurma ve geri kazanımı,
- Gelen arama ve dış arama ile tahsilat.

Odağında daima yüksek verimlilik olan kanalın, etkin kapasite yönetimi ve yüksek teknoloji kullanımı güçlü özelliklerindedir. Ayrıca, veri analitiğine dayalı kanal stratejisi ve yönetim anlayışı, kanalın ana faaliyetleri olan çapraz satış, tahsilat ve müşteri tutundurma faaliyetlerinde sürdürülebilir yüksek performansın mimarıdır.

Kanalın senelik performans hedeflerinin tamamının gerçekleştirildiği 2018 yılında toplam 1,54 milyon adet satış ile 1,9 milyar TL satış hacmi elde edilirken gecikmeli hesaplardan sağlanan telefonda tahsilatlar 10 milyar TL seviyesinin üzerine çıkmıştır.

Kanalın bir diğer önemli misyonu olan müşteri tutundurma faaliyetleri de aynı şekilde yıl genelinde başarıyla sürdürülmüştür. Merkezi uzman kadrosuyla bu alanda bir önceki yıla oranla ikna oranlarını da artıran kanal, öneri ikna akışlarına gelen ve kuryeden iade olan bireysel, ticari ve tarım kredi kartlarını Banka'ya geri kazandırarak, ilgili ürünlerin adetsel gelişimlerine ve iş kollarının kârlılık hedeflerine doğrudan katkıda bulunmuştur.

Hâlihazırda pek çok alanda gözlemlenen dijital dönüşümün etkisiyle ve uzun yıllara dayalı mesafeli satış tecrübesiyle, satış kanalı önümüzdeki dönemde de yine tüm iş kollarının verimlilik ve kârlılık hedeflerinde paydaş olmaya devam edecektir.

### Kart ve POS Ürün Yönetimi

#### Kredi Kartları

DenizBank, farklı segmentler ve tercihlere yönelik hazırladığı geniş kredi kartı ürün portföyü ile 2018 yılında da büyümeye devam etmiştir.

2018 yılsonu itibarıyla toplam kredi kartı pazar payı adette %6,40'dan %6,68'e yükselmiştir. 2017 yılında 39,9 milyar TL olan ciro büyüklüğü 2018 yılsonunda yıllık %32'lik artışla 52,6 milyar TL'ye çıkmıştır. 2017 Aralık'ta %6,45 olan ciro pazar payı 2018 Aralık'ta %6,82'ye yükselmiştir. 2018 yılı sonunda kredi kartı bakiye pazar payı 13 bps artış ile %6,23 seviyesine ulaşmıştır.

Sektördeki kart adet büyümesi %6 olarak gerçekleşirken DenizBank'ın portföyü %11 oranında büyümüştür.

#### Bonus ve Ortak Markalı Kartlar

DenizBank, müşterilerine hayat döngülerinin içerisinde yer alacak ve günlük ihtiyaçlarında yanlarında olabilecek çözümlere sahip kredi kartı ürün ve hizmetleri sunabilmek amacıyla, Bonus dünyasına ve ayrıcalıklarına ek olarak farklı sektörlerdeki önde gelen markalarla yaptığı Ortak Markalı Projeler ve müşterilerin hayatlarında farklılık yaratacak hizmetlerle 2018 yılında da başarılı projelere imza atmaya devam etmiştir.

Doğru müşteriye doğru ürün sunulması adına, başvurudan sunulan ayrıcalıklara kadar kişiye özel ürün farklılaşması yaratan DenizBank, şehir kartlarından kart aidatı olmayan kartlara kadar müşterilerine birçok alternatif sunmaktadır.

**DenizBank, kredi kartı segmentasyon çalışmasını tamamlayarak “doğru müşteriye doğru kart ürünü sunma” stratejisini bütünüyle hayata geçirmiştir.**

Ayrıca, DenizBank Türkiye’de şampiyonluk yaşamış beş büyük futbol kulübünün yanı sıra Anadolu kulüpleri ve Türkiye’deki ilk ve tek yabancı futbol takımı kredi kartı olarak Manchester United’ın resmi kart tedarikçisidir. Toplamda 12 takım ile kart anlaşması bulunmaktadır. 260 bini aşkın adette Taraftar Kart portföyü hızla büyümeye devam etmektedir.

Taraftar Kartlar portföyü, Kasım 2018 itibarıyla 2 milyar TL üzerinde ciro hacmi yaratmıştır. Taraftarlarca yapılan bu alışveriş hacmi neticesinde, 2008 yılından bu yana iş birliği yapılan spor kulüplerine 25 milyon TL’yi aşkın katkı payı sağlanmıştır.

DenizBank, mevcut Taraftar Kart iş birliklerini daha kârlı hale getirerek geliştirmeye, yenilikçi hizmet anlayışı ile kulüpler ve müşterilere daha fazla fayda sağlamaya ve kazandırmaya devam etmeyi planlamaktadır.

**DenizBank Bonus Business**

DenizBank, yenilikçi hizmetleri ile esnaf ve KOBİ’lere her türlü desteği vermeyi öncelikleri arasında görerek, DenizBank Bonus Business Kart ürünü ile ticari müşterilerine önemli avantajlar sunmayı hedeflemektedir. Esnaf ve KOBİ’lerin yol arkadaşı olan Bonus Business Kart, hem kişisel harcamaları için hem de şirket çalışanlarının firma adına yapacağı harcamaları rahatlıkla takip edebildiği, kredi kartının kullanıldığı her yerde Bonus üye işyerlerinde taksitli harcama imkanı sunan bir ticari kredi kartıdır.

2018 yılsonu itibarıyla toplam kart adedi 93 bini aşmış olup, ciro pazar payımız da %2,3’e ulaşmıştır.

**DenizKartım Ürün Yönetimi**

Bu stratejinin 2017’deki son bacağı olarak da DenizKartım, müşterilerin kullanımına sunulmuştur. DenizKartım, DenizBank kredi ve banka kartlarına özel olarak tasarlanmış, hem sadakat ve hem de cüzdan özelliklerine sahip, bir mobil uygulamadır. Doğru yerde doğru zamanda müşterilere en doğru faydayı sunmayı hedefleyen bu uygulama, iletişim maliyetlerinde düşüş, müşteri aktifliğinde artış ve kolay işlem yapabilmeye özellikleriyle müşteri memnuniyeti sağlamayı amaçlamaktadır.

DenizKartım mobil uygulamasıyla müşteriler;

- Tüm kampanya detaylarını görüntüleyebilir, katılım sağlayabilir. Kampanyadaki durumlarını takip edebilir,
- Harita aracılığıyla yakındaki yer alan kampanyaları görüntüleyip, yol tarifi alabilir,
- Kartlarıyla ilgili tüm güncel bilgilere ulaşabilir. Kart limiti, Nakit Avans Limiti, Ekstre detayları, Bonus bilgilerini görüntüleyebilir, kart borcunu ödeyebilir,
- Kartlarla ilgili tüm hizmet ve ürünlerle ilgili işlemleri gerçekleştirebilir,
- Adımla Kazan özelliği ile yürüdükçe D-Puan kazanabilir,
- Temassız olarak telefonuyla ödeme yapabilir.

## Bankacılık Hizmetleri

**DenizBank, segment müşterilerine yönelik olarak yenilikçi kampanya ve hizmetler sunmaya devam etmiştir.**

### *Segment Kartları*

Özel Bankacılık müşterilerine özel sunulan kredi kartı DenizPrivate, “Sizin için, size özel bir dünya” mottosu ile DenizPrivate Limited Edition olarak yeniden sunulmuştur. Bu mottoyu tasarımına da taşıyan DenizPrivate Limited Edition, kart sahibinin baş harflerinin yer aldığı mat siyah renk ve özel dikey tasarımıyla da karta kişisel bir imza atılmasını hedeflemektedir.

Sadece Türkiye’de değil, Mastercard World Elite ayrıcalıkları ile tüm dünyada geniş yelpazede indirim ve ayrıcalıklarından yararlanma fırsatı sunan yeni kart Haziran ayında Banka’da ortalama 1 milyon TL ve üzeri varlığı olan müşterilere özel bir kit ile gönderilmiştir.

İstanbul Atatürk, Ankara Esenboğa, İzmir Adnan Menderes ve Bodrum Milas Havalimanı iç ve dış hatlarda bir misafir ile birlikte ücretsiz lounge, yurt dışında 125 ülkede bine yakın havalimanı lounge’una giriş hakkı, yurt dışı konaklama ve restoran harcamalarında %10 indirim, Türkiye’nin her yerinde pazar kahvaltılarında %30 indirim ve birçok avantaj yeni DenizPrivate Limited Edition’ın sunduğu fırsatlar arasında yer almaktadır.

DenizBank’ın Afili Bankacılık segment müşterilerine verilen Pazar kahvaltısında – Tiyatro Sinema biletlerinde ve havalimanı otopark/valede verdiği finansal ayrıcalıklarla rakiplerinden farklılaşan Afili Bonus Platinum kredi kartı yenilikçi kampanyalar ve hizmetler sunmaya devam etmiştir.

Emekli müşterilere gösterilen özel konsantrasyon ile Emekli müşterilerin “bugüne kadar biriktirdikleri deneyimlerin sonraki nesillere birer yol haritası, dümen olması” mottosundan yola çıkılarak, kredi kartı tasarımı ve kart iletişim malzemeleri daha dinamik ve daha seçkin bir imaj ile yenilenmiştir.

### *Banka Kartları*

21 Haziran 2018 tarihinde DenizBank’ın ilk ön ödemeli banka kartı projesi hayata geçmiştir. Bu proje ile özellikle kurumsal müşterilerin personel, jestiyon ödemesi, kapalı devre alışveriş vb. ihtiyaçlarının karşılanması hedeflenmektedir.

Banka kartları ile yapılan alışveriş işlemlerinin artması için yapılan taktik aksiyonlar kapsamında Paracard artık MasterCard’ın güvenli ödeme altyapısı olan Masterpass’e dahil edilmiştir. Bu çalışma ile Masterpass’in geçerli olduğu anlaşmalı işyerlerinde Paracard ile kolaylıkla alışveriş yapılması hedeflenmektedir.

DenizBank’ın toplam Debit kart adedindeki %23’lük artışa paralel olarak, nakit çekim tutarları ve alışveriş işlemleri hacmi sırasıyla %23 ve %35 oranında yükselmiştir.

**Banka, dijitalleşme politikasına paralel olarak 2018 yılı içerisinde DenizPos Mobil uygulamasına yeni özellikler eklemiştir.**

**Üye İşyeri İlişkileri**

2018 yılı ile birlikte Denizbank Üye İşyeri Stratejisi Aktif POS müşterisi kazanmak ve mevcutta herhangi bir sadakat uygulamasına dahil olmayan üye işyerleri ile Bonus POS anlaşmaları yaparak müşteri portföyünü sağlıklı bir şekilde büyütmek olarak belirlenmiştir.

Bu amaca paralel olarak portföyde bulunan 90+ gün inaktif olan ve Neveraktif üyeliklerden POS cihazları geri alınmıştır. Verimli müşterilere odaklanılması ve aktif müşteri kazanımı ile desteklenen müşteri aktifliği Aralık 2018 sonu itibarıyla ile %79,6 olarak gerçekleşmiştir.

Aynı dönemde POS satış adedi 65,302 olarak gerçekleşmiştir. Ağustos ayından itibaren Mobil Satış ekipleri POS ürününün satışına başlamıştır.

Banka'nın dijitalleşme politikasına paralel olarak 2017 yılında üye işyerlerimizin hizmetine sunulan DenizPOS Mobil uygulamasına 2018 yılı içerisinde erken POS bloke çözümü, işlem detaylarının online takibi ve fastPay işlemlerinin izlenebilmesi gibi yeni özellikler eklenmiştir. Alternatif hizmet kanalı olan DenizPOS 50 bin adedin üzerinde indirme ve 30 bin adedin üzerinde kullanıcı sayısına ulaşmıştır.

DenizBank Üye İşyerleri Bölümü, analitik portföy yönetimi ile mevcut portföy verimliliğini artırırken ve aktif üye işyerlerine odaklanarak operasyonel verimliliği artırmayı hedeflemektedir.



## Bankacılık Hizmetleri

### Hazine ve Finansal Kurumlar Grubu

Hazine ve Finansal Kurumlar Grubu, DenizBank'ın;

- Hazine,
- Finansal Kurumlar

kapsamındaki faaliyetlerini, Banka'nın diğer iş kollarıyla koordinasyon ve sinerji içinde yürütülmesini sağlamaktadır.

Grubun ana faaliyetleri arasında;

- Hazine tarafında Banka'nın kısa vadeli likidite yönetimi, hazine ürünlerinin fiyatlanması, Aktif-Pasif kararlarının Hazine ile ilgili kısımlarının uygulanması ve kâr amaçlı alım-satım işlemlerinin gerçekleştirilmesi,
- Finansal Kurumlar tarafında DFHG'nin muhabirlik ilişkilerinin kurulması, geliştirilmesi ve sürdürülmesi; Banka müşterilerinin dış ticaret işlemlerine muhabir bankalarla birlikte aracılık edilmesine yönelik görüşmelerin yapılması; muhabir bankalardan ikili anlaşmalarla krediler sağlanması,
- Nostro-Vostro hesap ilişkilerinin yürütülmesi; orta ve uzun vadeli borçlanma faaliyetlerine ilişkin yurt dışı bankalar ve diğer mali kuruluşlarla görüşmelerin yapılarak işlemlerinin yapılandırılması, takibi ve Banka içi bölümlerle koordine edilmesi yer almaktadır.

### Hazine

Hazine Bölümü çatısı altında dört grup faaliyeti göstermektedir:

**1- Hazine Pazarlama ve Fiyatlama:** Ana faaliyet konusu hazine ürünlerinin şube ve alternatif dağıtım kanalları üzerinden müşterilere fiyatlaması ve pazarlanması; işlemler sonucu oluşan pozisyonların yönetilmesidir. Kendi içerisinde üç bölümden oluşmaktadır:

**Döviz ve Faiz İşlemleri** Bölümü'nün asli görevlerinden biri banka şube kanalına döviz ve kıymetli maden işlemlerinde destek olmaktır. Şubeleri hem hazine işlemleri konusunda eğitmek hem de yapacağı fiyatlamalar ile şubelerin rekabet gücünü artırmayı amaçlamaktadır. Şubelere verilen hizmetin yanında, Banka'nın müşteri işlemleri karşılığında oluşan döviz/kıymetli maden pozisyonlarını günlük olarak takip etmek, yönetmek ve bu çerçevede tezgah üstü ve organize piyasalarda işlemler gerçekleştirmek; Aktif- Pasif Komitesi kararlarına istinaden belirlenen spreadler doğrultusunda ilgili iş kollarından gelen kredi fiyatlamalarına cevap vermek; IRS ve XCCY swap fiyatlama taleplerini karşılamak; şubeler ve Hazine Satış Birimleri ile koordineli olarak müşteri ziyaretlerinde bulunmak diğer görevleri arasında yer almaktadır. Bölüm tüm bu faaliyetlerini anlık kazançlar yerine sürdürülebilir kâr elde etme ilkesi doğrultusunda gerçekleştirmektedir.

**Menkul Kıymetler Bölümü,** Dış Finansal Kurumlar, Hazine Satış Birimi, Özel Bankacılık ve diğer şubelerden gelen menkul kıymet (Hazine Bonosu, Devlet Tahvili, Eurobond, Özel Sektör Bono/Tahvilleri ve Repo) fiyatlama taleplerini karşılamaktadır. Bu çerçevede oluşan pozisyonların yönetimi kapsamında tezgah üstü ve BİST piyasalarında alım/satım işlemleri yapmaktadır.

**Türev İşlemler Bölümü,** Hazine Satış ve Özel Bankacılık Merkezi aracılığı ile gelen döviz, emtia ve faiz opsiyonları fiyatlama taleplerini en hızlı ve rekabetçi şekilde karşılamaktadır. Müşterilerin yaptığı döviz opsiyon işlemleri sonrasında oluşan opsiyon portföyünün, limitleri dahilinde yönetilmesinden sorumludur. Ayrıca opsiyon portföyünün risklerinin yönetilmesi için tezgahüstü ve organize piyasalarda gerekli opsiyon, spot, futures ve swap işlemlerini yapmaktadır.

**2- Sabit Getirili Menkul Değerler ve Para Piyasaları,** Sabit Getirili Menkul Değerler ve Para Piyasaları Bölümleri'nden oluşmaktadır.

**Sabit Getirili Menkul Değerler - SGMD Bölümü,** Aktif-Pasif Komitesi tarafından belirlenen hedefler çerçevesinde DenizBank Banka bono portföyünün yönetilmesinden ve Banka bilançosunun faiz riskinin hedge edilmesinde Aktif-Pasif Komitesi'ne destek verilmesinden sorumludur. SGMD Bölümü aynı zamanda Hazine Müsteşarlığı Piyasa Yapıcılığı sistemi hak ve yükümlülüklerini eksiksiz olarak yerine getirmekte ve ilgili kurumlarla ilişkileri yürütmektedir.

**Para Piyasaları Bölümü,** Banka'nın döviz ve Türk Lirası cinsinden tüm nakit akışını takip ederek, kısa vadeli fonlama ve nakit fazlası plasmın gereksinimlerini karşılamaktadır. Türk Lirası Para Piyasaları, Banka'nın ihtiyaçları doğrultusunda TCMB Bankalararası Para Piyasası, Bankalararası Para Piyasası (OTC Market), Bankalararası Swap Piyasası, Takasbank Para Piyasası ve yeni yapılandırılacak piyasalardan limitleri doğrultusunda, BİST Repo/Ters Repo Piyasası'ndan limitleri doğrultusunda ve karşılığında menkul kıymet olmak suretiyle en optimum (maliyet ve vade yapısı göz önüne alınarak) işlem yaparken; Banka'nın fazla fonlarını da yukarıdaki piyasalar aracılığıyla ve aynı şartlar ile en optimum (maliyet ve vade yapısı ve göz önüne alınarak) şekilde değerlendirmekle yükümlüdür. Döviz Para Piyasaları, Banka'nın yabancı para (YP) cinsinden tüm nakit akışından sorumludur.

**3- Hazine Satış:** Temel fonksiyonu şubeler ile Hazine Grubu arasındaki koordinasyonu sağlamak olan Hazine Satış Bölümü, şubeler kanalıyla ulaştığı müşteri tabanı ile doğrudan iletişim kurarak, sermaye piyasaları ile ilgili aktif satış ve fiyatlama hizmeti vermektedir. Finansal ürünlerdeki işlem hacminin artırılması Bölüm'ün ana stratejisini oluşturmaktadır. Hazine Satış Bölümü, müşterilerine bilanço yönetimi ve olası finansal riskler konusunda Hazine ürünleri sunmaktadır.

Bölüm, Hazine ürünleri (döviz, opsiyon, menkul) satış stratejilerinin ve hedeflerinin belirlemede rol üstlenmektedir. Hazine Satış Bölümü, nitelikli ve yeni Hazine ürünleri geliştirip satışa sunmakta ve Hazine ürünlerinin şubeler tarafından hedeflere uygun satışını sağlamaktadır. Müşteri ve şube personeli ile ilişkilerinde kısa vadeli değil, kalıcılığı ve sürekliliği sağlayan bir yaklaşım sergilemektedir.

Bölüm, potansiyel müşterileri bizzat ziyaret ederek, müşteri tabanının genişletilmesi ve müşteri işlemlerinin payının artırılması çalışmalarını sürdürmektedir.

Müşterileri tüm Hazine ürünlerinden haberdar etmek, müşterilerin taşıdığı pozisyonları takip etmek, müşterilere kaliteli ve hızlı servis vermek Bölüm'ün görevleri arasındadır.

DFHG tahvil ve bono ihraçlarında da aktif rol alan Hazine Satış Bölümü, Grubun 2,9 milyar TL nominal büyüklüğe ve %8,2 pazar payına ulaşmış ihraçlarının gerçekleştirilmesinde bölümler arası koordinasyonda ve kurumsal yatırımcı ilişkilerinin yönetiminde önemli bir role sahiptir.

**4- İştirakler Hazine Bölümü:** İştiraklerin yönetim kararları ve talimatları doğrultusunda likidite yönetiminin yapılması ve optimum fonlama sağlanmasından sorumludur.



## Bankacılık Hizmetleri

### DenizBank Dış Ticaret Finansmanı'nda sunduğu çözümlere yenilerini ekleyerek müşterilerine desteğini sürdürmüştür.

#### Finansal Kurumlar Grubu

##### Muhabir İlişkileri ve Dış Ticaret Finansmanı

**Bölümü:** 112 ülkede, 700'ün üzerindeki güçlü ve yaygın muhabir ağı ile borçlanma portföyünü çeşitlendirerek büyüten ve dış ticaret müşterilerine destek olan DenizBank, Türkiye dış ticaretinden aldığı pazar payını artırarak sektörün önemli ve aktif bankalarından biri olmuştur.

Son yıllarda tüm dünyada ve Türkiye'de yaşanan politik ve ekonomik çalkalanmalara rağmen 2018 yılında Türkiye'nin ihracatı artarken ithalatı düşmüş, ihracatın ithalatı karşılama oranı artmıştır. Türkiye'nin ihracatı %7 artarken, ithalatı %5 azalmıştır, toplam dış ticaret hacmi ise 391 milyar ABD dolarıdır. DenizBank'ın toplam dış ticaret hacmi ise 16,3 milyar ABD doları olup bu tutar geçen senenin %4 üzerindedir ve ihracat hacmi %21 artmıştır.

DenizBank, ihracat ve ithalata yönelik sunduğu farklı finansman çözümleri ile 2018 yılında ithalat akreditif pazar payını %11, ihracat akreditif pazar payını ise %5 seviyesine ulaşmıştır.

Buna ek olarak, Amerika'dan Asya'ya, Avrupa'dan Orta Doğu'ya pek çok muhabir banka ile mevcut iş birliklerine yenilerini ekleyen DenizBank, özellikle Çin bankaları ve Çin İhracat Kredi Kuruluşları ile imzaladığı anlaşmalar kapsamında firmaların uzun vadeli finansman ihtiyaçlarına da çözüm ortağı olmaya devam etmektedir.

DenizBank, ihracatçıların açıldığı yeni pazarlarda da muhabir banka ağını genişletmeye devam etmiş, girdiği yeni pazarlardaki ülke riskinden korunmak isteyen ve ihracatını artırmak isteyen müşterilerine destek olmaya devam etmiştir.

DenizBank, farklı işlere imza atma ve çözüm odaklı müşteri yaklaşımıyla bu yıl da yurt dışından sağlanan krediler ve farklı coğrafyalarda iş yapan müşterilere 146 farklı para biriminde ticaret yapma imkânı sunmaya devam etmiştir.

Gerek kendi kaynağı gerekse TCMB ve Eximbank kaynaklı kredilerle ihracatçısına desteğini sürdüren DenizBank, ayrıca dünyanın birçok bölgesinde faaliyetlerini sürdüren inşaat firmalarının harici garanti ihtiyaçları için çözüm ortağı olmuştur.

KOBİ Dostu DenizBank, Türkiye dış ticaretinde çok önemli bir paya sahip olan KOBİ'lere özel oluşturduğu Ürün ve Hizmet Paketleri ile uygun finansman çözümleri sunmada öncü olmuştur. Her zaman olduğu gibi bu yıl da KOBİ'lerin yanında yer alan DenizBank, ticari döngüleri doğrultusunda özel yapılandırılmış ürünlerle müşterilerini desteklemeye devam etmiştir. Bununla beraber KOBİ'lere özel kurduğu KOBİ Dış Ticaret Destek Hattı ile dış ticarete de desteğini sürdürmüştür.

DenizBank Dış Ticaret Finansmanı ve Muhabir İlişkileri Bölümleri 2019 yılında da sunduğu çözümlere yenilerini ekleyerek müşterilerine desteğini sürdürecektir. DenizBank, müşterilerin dış ticaret alanındaki ihtiyaçlarını ve yatırımlarını ülke kredileri, yurt içi ve yurt dışı kaynaklı fonlar ile karşılayarak risklerinin yönetilmesine yönelik sigorta çözümlerini uzman kadrosu ve müşteri odaklı yaklaşım ile sunmaya devam etmeyi hedeflemektedir.

##### Finansal Kurumlar Kredi Analizi Bölümü:

Ana fonksiyonu; Banka'nın ihtiyaçları doğrultusunda riski alınacak muhabir bankaların kredi analizlerini yaparak kredi tahsis sürecini başlatmak ve sonuçlanıncaya kadar takip etmektir. Kredi Analiz Bölümü, Kredi Tahsis ve diğer ilgili bölümleri ile birlikte gerekli koordinasyonu sağlamaktadır. Farklı ülkelerde bulunan toplamda 356 banka limitlerinin sorumluluğu üstlenilmektedir.

**Yapılandırılmış Finansman Bölümü:** Ana sorumluluğu, DenizBank Finansal Hizmetler Grubu'nun orta ve uzun vadeli borçlanma ihtiyaçlarına ilişkin yurt dışı bankalar ve diğer finansal kuruluşlarla ilişkileri yürütmek, finansman temini sürecini yönetip, işlemleri takip ederek yapılandırmak ve Banka içi bölümlerle koordinasyonu sağlamaktır.

DenizBank, Avrupa İmar ve Kalkınma Bankası (EBRD), Avrupa Yatırım Bankası (EIB), Uluslararası Finans Kurumu (IFC), Alman Kalkınma Bankası (DEG), Japonya Uluslararası İşbirliği Bankası'nın (JBIC) yanı sıra Güneydoğu Avrupa için Avrupa Fonu-The European Fund for Southeast Europe S.A. SICAV-SIF (EFSE), Fransız Kalkınma Ajansı'ndan (AFD) temin ettiği kredileri; tarım, küçük ve orta ölçekli işletme ve kamu sektöründeki müşterilerine kullandırmaya devam etmiştir.

DenizBank, 2019 yılında da yatırım ve kalkınma bankalarından temin ettiği kredilerdeki payını artırmak ve reel sektörün uzun vadeli ve uygun maliyetli kaynaklarla desteklenmesi amacıyla söz konusu kuruluşlar ile çalışmalarına devam etmeyi hedeflemektedir.

2018 yılında ürünlerin satışının ve uygulama penetrasyonlarının DenizBank içindeki payı yükselmiş olup, dijitalleşme hedeflerine uygun olacak şekilde bu oranların daha da artırılması planlanmaktadır.

### Dijital Dönüşüm, CRM ve Değişim Yönetimi Grubu

Dijital Dönüşüm, CRM ve Değişim Yönetimi Grubu, DenizBank'ın;

- Dijital Kuşak Bankacılığı,
- Değişim Yönetimi,
- İş Analitiği ve CRM,
- Proje Yönetimi,
- Elektronik Para ve Ödeme Sistemleri,
- Nakit Yönetimi ve Kamu Finansmanı

kapsamındaki faaliyetlerinin, Banka'nın diğer iş kollarıyla koordinasyon ve sinerji içinde yürütülmesini sağlamaktadır.

Grubun ana faaliyetleri arasında;

- Bankacılık ürün ve hizmetlerinin tüm dijital kanallar aracılığı ile sunulması, kanalların performans pazarlaması ile satış kabiliyetinin artırılması ve yapılan işlemlerin takibi ve ölçülmesi,
- Kanallarla ilgili teknolojik gelişmelerin takip edilerek, inovatif projelerin ve yeni ürünlerin kanallara adaptasyonunun sağlanması,
- Tüm iştirakler ve iş kollarına dijital mecralarda "yeni iş modelleri çözümleri" getirerek, kullanıcı davranışlarını analiz edip yeni uygulamalar geliştirerek, yeni müşteri kazanımlarına ve müşteri sadakatini artırmalarına yardımcı olunması,
- İnovatif yeniliklerin takip edilmesi ve bu yeniliklerin bankacılık sistemine entegrasyonun sağlanması,
- Dijital mecralardaki ürün ve hizmetlerden yararlanan kitlelerin artırılması, maliyetli kanallardan sunulan ürün ve hizmetlerin daha az maliyetli kanallara yönlendirilmesi yer almaktadır.

### Dijital Kuşak Bankacılığı

Dijital Kuşak Bankacılığı faaliyetleri, Dijital Kanal Yönetimi, Fintech Bankacılığı, Dijital Satış ve Pazarlama ve İnovasyon Yönetimi bölümlerine ayrılmış olarak yerine getirilmektedir.

### Dijital Kanal Yönetimi

#### İnternet Bankacılığı

2018 yılında İnternet Bankacılığı, giriş öncesi ve giriş sonrası sunduğu fonksiyonel yeniliklerle müşterilerine hizmet vermeyi sürdürmüştür. Özellikle yeni müşteri kazanımı ve sık kullanılan ekranlarda müşteri deneyimini zenginleştirmek adına yaptığı yeniliklere ek olarak, Türkiye'de bir ilk olan e-Devlet Kapısı'na yabancı uyruklu müşterileri de dahil ederek, hem İnternet Bankacılığı hem de e-Devlet Kapısı üzerinden "şifresiz giriş" sağlamış ve sektörde öncü banka konumuna gelmiştir. 2018 yılında da vekalet veren ve vekalet alan müşterileri de e-Devlet'e "Şifresiz Giriş" butonundan aksiyon almalarını sağlamış olup, Kişisel Verileri Koruma Kanunu kapsamında vekil hesaplar için e-Devlet'e şifresiz girişin engellenmesi için kontrol konulmuştur.

İşitme engelli müşterilere özel Engelsiz Bankacılık kapsamında bankacılık işlemlerinin online chat hizmeti ile gerçekleştirilmesi sağlanmıştır.

Kayıp/çalıntı kart bildiri, kredi kartına kısıt koyma/kısıt kaldırma ve harcama itirazı menüleri ile müşterilerin İnternet Bankacılığı üzerinden hızlı aksiyon almaları sağlanmış, şube ve iletişim merkezi operasyonel yükü ciddi oranda azaltılmıştır.

İnternet Bankacılığı Ulaşım Ödemeleri menüsü - istanbulkart ödemesi fonksiyonu ile istanbulkart'a dolun talimatı oluşturulması gerçekleştirilmiştir. Bu sayede müşteri memnuniyeti artırılmış ve rekabette öncü olunması sağlanmıştır.

## Bankacılık Hizmetleri

2018 yılında kişisel verileri koruma kanunu yasal düzenlemeleri kapsamında başvurular, yatırım, kredi işlemlerini etkileyen ve İnternet Bankacılığı'nda büyük ölçüde değişikliklere yol açan yasal düzenlemelerle ilgili çalışmalar tamamlanmıştır.

2019 yılında kullanıcıların yeni nesil bir kullanıcı deneyimi ile tanıştırılması hedeflenmektedir.

### Mobil Bankacılık

Dijital Kanal Yönetimi, Mobil Bankacılık alanında, 2017 yılındaki başarılı faaliyetlerine 2018 yılında da devam etmiştir.

DenizBank mobil bankacılık uygulaması MobilDeniz, müşteriye odaklı ve en iyi kullanıcı deneyimi ile en teknolojik trendlerin buluşturulduğu yeni bir uygulama olarak uygulama marketlerine sunulmuştur.

Yeni MobilDeniz geliştirme sürecinde müşterilerin yorumları, geri bildirimleri ve alışkanlıkları takip edilmiştir. Müşteri geri bildirimlerini daha etkin anlayabilmek için iç analiz grubu oluşturularak bu sayede uygulamanın müşteri odaklı olması sağlanmıştır.

Yazılım geliştirme sürecinde "Çevik (Agile)" metodolojiye geçilmiştir, böylelikle sürekli üretim, iş görünürlüğü, sürekli gelişim kazanılmıştır. Kullanılabilirlik testleri geliştirilmenin her aşamasında yapılarak akışların ve ekranların müşteri taleplerini karşılayıp karşılamadığı gözlemlenmiştir. Çalışma kapsamında elde edilen veriler geliştirme sürecine dahil edilmiş ve dahil edilmeye devam edilmektedir.

Nöro-Bilim çalışmaları ile kullanıcıların uygulama kullanım esnasında duygusal ve bilişsel yolculukları gözlemlenmiştir. Çalışma kapsamında elde edilen veriler geliştirme sürecine dahil edilmiştir ve dahil edilmeye devam edilmektedir.

### Dijital Satış ve Pazarlama Yönetimi

Dijital Pazarlama ekibi tüm dijital kanallarda banka ürün ve hizmetlerinin satış ve pazarlamasını yapmakta, rakamları düzenli takip ve analiz etmektedir. Ekip, Banka ürünlerinin (vadeli mevduat, kredi, kredi kartı, nakit avans, taksitli nakit avans, peşine taksit, sigorta, vb.), internet Bankacılığı ve mobil uygulamalarının rekabet üstünlüğü sağlayacak şekilde farklılaştırılarak yaygınlaşmasına da destek olmakta ve bunları yaparken de müşteri memnuniyeti, Banka'nın kârlılığı ve maliyetlerin düşürülmesini ön planda tutmaktadır.

Dijital pazarlama ekibi aynı zamanda dijital mecralarda pazarlama faaliyetlerinin ve dijital müşteri yolculuğunun eksiksiz bir şekilde uçtan uca ölçümlenebilmesini, sonucunda da pazarlama bütçesini ve faaliyetlerini optimize etmeyi amaçlamaktadır. Bunları gerçekleştirebilmek için gerekli analitik ve ölçümlene araçlarının tüm bankacılık ürün ve uygulamalarına en doğru şekilde entegre edilmesi, entegrasyon testlerinin yönetilmesi ve hayata geçirilmesi sürecinin yönetilmesinden sorumludur.

2018 yılında ürünlerin satışının ve uygulama penetrasyonlarının Banka içindeki payı yükselmiş olup, dijitalleşme hedeflerine uygun olacak şekilde bu oranların daha da artırılması planlanmaktadır.

Dijital Satış kapsamında da, tüm fiziksel şubelerde dijital ürünlerin penetrasyonuna dair, kampanya, hedef ve bilinçlendirme çalışmalarına devam edilmiştir. Bu bağlamda tüm DenizBank şubelerinde de Banka'nın ana stratejilerine paralel, dijital dönüşüm faaliyetleri yıl boyunca sürmüş ve 2019 yılında da devam edecektir.

### Web Platformları Yönetimi

DenizBank kurumsal web sitesi, mobil. denizbank.com ve diğer dijital platformlar üzerinden sunulacak servis ve hizmetlerin belirlenerek, stratejilerin oluşturulması, projelendirilmesi ve pazarlama stratejilerine uygun olarak bankacılık ürün ve hizmetlerinin interaktif iletişim hizmetleri üzerinden pazarlama satışı için gerekli fonksiyonları kazandırmak ve planlanan projelerin hayata geçişiyle ilgili çalışmalara destek vermek, hayata geçişi sonrasında da raporlamak konularında çalışmalar yürütmüştür.

2018 yılı içerisinde denizbank.com'u her ay ziyaret eden kullanıcı sayısı 3,5 milyonu aşmıştır. Web sitesi, iş akışları düzenlenerek ve kişisel davranış modellerine göre kullanıcıya özel sayfa düzenlemeleri kullanılarak daha verimli hale getirilmiştir.

Web sitesinde yapılan yenilemeler, kullanıcı deneyimini ön plana çıkaran geliştirmeler sonunda, kredi kartı başvuruları geçen yıla oranla %16 artış göstermiştir. 2018 yılında ayrıca vadeli mevduat reformu kapsamında çeşitli mevduat projeleri devreye alınmıştır.

### İnovasyon Komitesi ve Yönetimi

DenizBank'ın inovasyon süreçlerini yönetmek üzere 2015 yılında faaliyete geçen İnovasyon Komitesi; Komite Başkanı, iş kollarını temsil eden üst düzey yöneticiler, Yönetim Kurulu ve Komite Genel Sekreteri'nden oluşmaktadır. Komite'nin vizyonu DenizBank'ı inovasyon konusunda hem Türkiye'de hem de dünyada sadece finans sektörü değil tüm sektörler arasında ilk akla gelen firma yapmaktır. Misyonu ise inovasyonu hem iç hem dış müşteriye dokunacak şekilde ele alıp, DenizBank'ın tüm birimlerini inovasyon yapar ve inovatif düşünür hale getirmektir. Böylelikle İnovasyon Komitesi kurum içinde inovasyon kültürünü yaygınlaştırıp tüm çalışanlara benimseterek DenizBank'ı inovasyon fabrikası haline getirmeyi amaçlamaktadır.



Tüm iş kollarının ürün süreçlerinin takibi ve İnovasyon Komitesi'nin koordinasyonu İnovasyon Yönetimi Bölümü tarafından yapılmaktadır. Mevcut inovatif ürünlerin geliştirilmesi ve yeni problemlerin tespiti için Komite ve İnovasyon Yönetimi ekibi birlikte çalışarak DenizBank'ın sonraki ürün süreçlerini tasarlayarak, hayata geçirilmesi için gerekli aksiyonları almaktadır. İnovasyon Komitesi geleneksel bankacılık faaliyetlerinin yanı sıra, inovasyon ve yaratıcılıkta lider bir banka olarak geleceğin bankacılığını her yönden şekillendirmeye devam etmektedir.

İnovasyon Yönetimi Bölümü DenizBank'ın bölge ve şubelerinin de içerisine dahil olduğu İnovasyon alt çalışma kümelerinin çalışabilmesinin verimli olacağı yeni bir İnovasyon Yönetimi süreci ile kurumun sahip olduğu dinamik yapısına uyum sağlayacak bir model ile 2018 Kasım itibarıyla DenizBank İnovasyon Komitesi'ni toplamış ve yeni dönem vizyonunu sunmuştur. Aralık 2018 itibarıyla da ilk alt çalışma grubu faal olarak çalışmaya başlamıştır. Müşteri odaklı inovasyon vizyonu ile müşteri deneyimi konusunun hedef alınacağı 2019 yılı için çalışma grupları yıllık bir zaman planında toplanmaya ve çalışmaya uygun hale getirilmiştir.

Banka içerisinde farklı iş birimleri ile projeler yöneten ve hayata geçiren Komite, son bir yıl içinde Tarım iş kolu ile "Denizden Toprağa" uygulamasının Bankacılık entegrasyonunu devreye almıştır. İletişim Merkezi ile "Neuroscience" projesine ek olarak "Yeni MobilDeniz" uygulaması için neuroscience yönlendirmesi yapılarak İnsan Kaynakları ile "Çözüm Buldum" projesinin yeni formatı ile ayrı bir uygulama olarak devreye alınması için çalışmalar sürdürülmektedir.

Buna ek olarak ödüllü proje olan "Algoritmik Yatırım Platformu AlgoLab", beta ortamında başarı ile yönetilmekte ve kısa süre sonra projenin canlı ortama taşınması planlanmaktadır. Tüm DFHG çalışan ve yöneticilerinin inovasyona katılım noktasını kolaylaştırmayı amaçlayan ve kurum içi inovasyonu ortak akılla birleştirilmesi planlanan "İnovasyon Portalı"nın da yakın zamanda hayata geçirilmesi hedeflenmektedir.

İnovasyon Yönetimi Bölümü, 2018 yılı içinde birçok "TEKNODENİZ" yayınına katılarak inovasyon süreçleri ve departmanlar arası inovasyon birlikteliği gücünü nasıl daha verimli ve nasıl daha üretici şekillerde kullanılabileceğinin metot ve aksiyon çizelgelerini paylaşmıştır. Bir yandan da hali hazırda planlanan inovatif projelerin çalışmaları devam etmektedir.

2018 yılı içerisinde "Çözüm Buldum" uygulaması, kurum içi açık inovasyon kültürünün daha iyi yönetilebilmesi için "oyunlaştırma" altyapısı ile daha çok kullanıcıya erişebilecek şekilde yenilenme sürecine girmiştir. Bu uygulama kullanıcıların Banka ve Banka içi inovasyon ile ilgili tespitlerini ve çözümlerini rahatça paylaşabildiği, birbirini puanlayabildiği, yorum yapabildiği ve birbiriyle yarışabildiği bir açık inovasyon platformudur. Denizde uygulaması içerisinde ayrılarak tek başına bir uygulama haline gelmesi planlanan Çözüm paylaşılma tespit ve çözümlerin daha iyi yönetilebilmesi planlanmaktadır. Bunun yanında tüm çalışanlar var olan çözümleri oylayıp, yorumları ile değerlendirme yapabilmektedirler.

Ekonominin lokomotifleri olarak görülen tarım sektöründe çiftçilerin daha verimli çalışması için DenizBank Tarım Bankacılığı ile birlikte oldukça sinerjik çalışmalar yürüten Komite, "Deniz'den Toprağa" uygulamasını 2017 yılında lanse ettikten sonra uygulamada

üretim verimliliğini artıracak kişiye özel dinamik tavsiyeler üreten fenolojini motorunu geliştirmiştir. Deniz'den Toprağa, üretim maliyetlerini düşürüp verimini artırmak isteyen çiftçilere teknoloji desteğiyle özel çözümler üreten bir zirai danışmanlık uygulamasıdır. Ayrıca "mühendise sor" özelliği ile çiftçiler yaşadıkları sorunları hakkında uzman mühendisler tarafından bilgilendirilmektedir. Bunun yanı sıra çiftçiler Hal ve Borsa fiyatlarını takip edebilmekte, en güncel fiyatları anlık olarak izleyebilmektedirler. Tarım sektörüne dair tüm gelişmelere, haberler, resmi duyurular, hibe ve destek açıklamaları, avantajlı kampanyalar, uygulamanın "Haberler Duyurular" kısmından ulaşılabilmektedir. Ayrıca kullanıcılar kiralık traktör ilanları ile uygun marka, model, beygir gücü ve günlük kira bedeline sahip traktörü kiralamak üzere traktör sahibiyle iletişime geçebilmektedir. Deniz'den Toprağa uygulaması için katma değer önerisini maksimize edecek olan "Bankacılık Entegrasyonu" projesi de faal olarak yürütülmektedir. Bankacılık API'leri ile uygulamanın başarılı bir şekilde iletişimde olacağı bu yapıda "Üretici Kart" müşterilerinin sadece şubelerden ulaşabildiği vakit alıcı "Kredi borcu sorgulama, kalan borç ve kalan vade" gibi izleme işlemlerinin yanı sıra Üretici Kart başvurusu, kampanya katılımı ve ödeme yapma gibi özellikler devreye alınacaktır.

İnovasyon Komitesi, 2018 yılı 2. çeyreğinde Alternatif Kredi Skorum üzerine çalışmalarını yoğunlaştırmıştır. Alternatif Kredi Skorum projesinin amacı daha nizami risk analizi yaparak, Banka'nın perakende kredilerdeki pazar payını sağlam adımları ile artırmaktır. İnovasyon Komitesi bu projede, Kredi Analitik ve Modelleme Bölümü ile birlikte çalışmakta ve 2019 yılı 1. çeyrek itibarıyla 3. parti bir şirket ile Kavram Kanıtlama çalışmalarına başlaması planlanmaktadır.

## Bankacılık Hizmetleri

2018 yılı 3. çeyrek itibarıyla Open API Platformu'nu daha güçlü bir iş modeli haline getirme vizyonu ile Platform Bankacılığı çalışmalarına başlanmıştır. DenizBank Platform Bankacılığı, günümüz bireylerinin finansal ya da finansal olmayan tüm ihtiyaçlarını karşılamak üzere tasarlanmaktadır. Bu doğrultuda Banka yöneticilerinden ve %50 bağımsız sektör yöneticilerinden oluşan Platform Bankacılığı Strateji Komitesi kurulmaktadır. Şu anda pilot iş geliştirme süreci kapsamında küçük teknoloji firmaları ve dev telekom şirketleri dahil olmak üzere çeşitli sektörlerden 20'nin üzerinde şirket ile iş modelleri üzerinde çalışılmaktadır. 2019 yılı 1. çeyrek sonunda platformun temel iş ortakları ve tüm altyapısı tamamlanmış bir şekilde çalışmaya hazır olacağı öngörülmektedir.

İnovasyon Komitesi ile paralel çalışan İnovasyon Yönetimi Bölümü, Kurum içi inovasyon süreçlerinin yanı sıra Türkiye'deki ve dünyadaki tüm yenilikçi ürünleri ve yeni teknolojileri takip etmekte ve Banka için nasıl kullanılabileceğini araştırmaktadır. Bu kapsamda, İnovasyon Komitesi Bölümü, fintech startup'larla ve DenizBank'a değer yaratacak kaliteli servis sunan 3. partilerle görüşmelerin ve anlaşmaların sağlanması görevi ile de DenizBank'ın açık inovasyon ekosistemi oluşturmasında önemli bir oyuncu olarak yer almaktadır. 2018 yılında Ekosistem Bankacılığı vizyonunu valide eden bir kurum duruşu ile bu firmalara ulaşabilecek birçok platformda içerikleri ile kendini start up'lara tanıtmada aktif rol almış ve artık "start up'ların iş yapmak istediği" banka haline dönüşmeye başlamıştır. İnovasyon Komitesi buna ek olarak, 2018 yılında küresel teknoloji ve trend haberlerini tüm Banka'ya duyurduğu inovasyon bülteni Haftanın Yenileri'ni yayına almıştır.

Bölüm ayrıca, DenizBank'ın inovasyon konusunda tüm dünyada kabul gören uluslararası başarılarını devam ettirmek üzere inovatif ürün ve hizmetlerin dünya çapında bilinirliğini sağlayan uluslararası otoritelerle ilişkileri yönetmektedir. Aynı zamanda, DenizBank'ın başarılarını ve bu alandaki benzersiz deneyimlerini yaygınlaştırmak üzere teknoloji, dijital ve inovasyonla ilgili yerli ve yabancı yayınların hazırlanmasını ve yayınlanmasını sağlamaktadır.

### Ödüllerimiz

DenizBank 2017 yılında adının "İnovasyon Lideri" olarak perçinlendiği bir yıl yaşamıştır. 2016 yılının Ekim ayında aldığı "BAI 2016: Dünyanın En İnovatif Bankası" ödülünü 2015'te EFMA'dan, 2014'te de yine BAI'den aldığı Dünyanın En İnovatif Bankası ödülleri ile "4 Yıl Üst Üste Dünya'nın En İnovatif Bankası" olan tek finans kuruluşu olmayı başarmıştır. 2018 yılında ise ürünlerini tasarlarken kullandığı müşteri odaklı düşünme felsefesini devreye alarak kitlesel uygulamalarında Gartner, BAI ve EFMA gibi otoritelerden prestijli ödüllere layık görülmüştür. Ürün liderliğini sürdürdüğü gibi yeni müşteri odaklı yaklaşımı ile de ürünlerin üzerinden müşterilerine daha çok dokunmayı başarmış ve marka bilinirliğine önemli bir kolon daha eklemiştir.

### Dijital Değişim Elçileri/EFMA - Sosyal, Sürdürülebilir ve Sorumluluk Sahibi Bankacılık Gümüş Ödül

2018 yılında DenizBank, Efma İnovasyon Ödüllerinde tarım alanında gerçekleştirdiği başarılarına bir yenisini daha eklemiştir. "Dijital Değişim Elçileri" projesi ile Sosyal, Sürdürülebilir ve Sorumluluk Sahibi Bankacılık kategorisinde gümüş ödülün sahibi olmuştur.

### Kredi X/BAI - Pazarlama İnovasyonu Birincilik Ödülü

DenizBank, 22'den fazla ülkeden finans kurumunun binlerce proje ile katıldığı ABD'li Bank Administration Institute (BAI) Global Bankacılık İnovasyonu Ödüllerinde, "Kredi X" pazarlama stratejisi ile "Pazarlama İnovasyonu" kategorisinde birincilik ödülünün sahibi olmuştur.

### Algolab/The Banker Tech Projects of the Year 2018 – Trading Platforms Birincilik Ödülü

DenizBank ayrıca, küresel alanda en köklü finansal hizmetler dergilerinden biri olan The Banker tarafından gerçekleştirilen ve yılın en inovatif projelerinin ödüllendirildiği Tech Projects of the Year 2018'de DenizYatırım ile birlikte gerçekleştirdiği yeni nesil inovatif algoritmik işlem platformu Algolab ile "Trading Platforms" kategorisinde birincilik ödülünün sahibi olmuştur.

### DenizBank Nörobilim Projesi/Gartner Eye on Innovation - EMEA Bölgesi Birincisi

DenizBank, İletişim Merkezi süreç iyileştirme ve MobilDeniz yeniden tasarımı ve yazılım sürecinde gerçekleştirdiği nörobilim çalışmaları ile Gartner Eye on Innovation 2018 ödüllerinde hem kategorisinde ödül almaya hak kazanmış, hem de EMEA\* bölgesi birincilik ödülünün sahibi olarak tarihi bir başarıya imza atmıştır.

\*Europe, Middle East and Africa (Avrupa, Orta Doğu ve Afrika)

### Değişim Yönetimi

Türk bankacılık sektörü son dönemde sadece niceliksel olarak değil, niteliksel olarak da önemli bir değişim ve dönüşüm geçirmektedir. Dijital dönüşümün çok hızlı olduğu bu dönemde rekabette farklılık yaratmak için; teknolojik gelişmelerin yakın takibi, değişime çabuk adapte olunması ve agile olma stratejileri paralelinde IT stratejilerinin gözden geçirilmesi, doğru kaynak kullanımının sağlanması ve konjonktürü destekleyen bir IT altyapısı ve iş modeli tesis edilmesi kaçınılmazdır. Bu dönemde risk, operasyon ve müşteri perspektiflerinde değişim ve dönüşüm ihtiyacı doğmuştur.

Değişim Yönetimi Grubu; bu sektörel ve yapısal dönüşüm içerisinde öncü olmak ve rekabette avantaj sağlamak amacıyla; mevzuat değişikliklerine göre yeniden strateji geliştirme, etkin risk yönetimi, maliyet verimliliği, etkin performans yönetimi modelleri, kanallar arası entegrasyon ve gelişmiş müşteri analitiği başlıklarında Banka üst yönetimine, iştiraklerine ve ilgili kadrolarına, danışmanlık ve destek hizmeti sağlamayı hedeflemektedir. Geçmişe dönük analizler yapılarak durum tespitinin yapılması, maksimum verimlilik/minimum maliyet perspektifiyle kaynak ve bilanço yönetiminin optimize edilmesine destek olmaktadır.

DenizBank Değişim ve Dönüşüm Yönetimi stratejisi aşağıdaki başlıklar halinde özetlenebilir;

- Şirket Değerinin Artırılması,
- Personel Kalifiyeleşmesinin Sağlanması,
- Yapısal Değişimler,
- Tasarruf Yöntemleri Geliştirmeleri,
- Süreç İyileştirme ve Değişimleri,
- Kültürel Değişim - Müşteri Odaklı Olma.

Hızla dijitalleşen dünyaya ayak uydurmak, değişen müşteri ihtiyaçlarına en doğru ve hızlı çözümü sunmak şüphesiz sağlam ve verimli bir IT altyapısı ile mümkündür. Bu kapsamda; IT yapılanmasının rekabette ortaya çıkan riskleri bertaraf edecek ve kurum içi verimliliği artıracak şekilde tekrar kurgulanması, organizasyonel ve yapısal değişiklikler yapılmasına yönelik çalışmalar yapılmıştır. “Ölçemediğini Yönetemezsin” bakış açısıyla, IT proje süreçlerinin tüm paydaşlarca çok daha şeffaf ve etkin bir şekilde takip edilmesi için dashboard ekranları tasarlanmıştır. Intertech ile DenizBank arasındaki iş birliğini güçlendirmek amacıyla DenizBank PMO ekibi kurulmuş, eski Hizmet Kalitesi fonksiyonlarının birbir ilgili işkolu ve gruplar altında yönetilmesi sağlanmıştır.

Etkin maliyet ve kaynak yönetimi, verimlilik artışı ve sürdürülebilir büyümenin sağlanması amacıyla; Yönetim Kurulu'na öneriler eşliğinde sunular yapılmıştır. DFHG nezdindeki tüm iştirak ve gruplara kurum içi danışmanlık hizmeti verilmektedir.

DenizFactoring, DenizLeasing, Denizbank AG gibi iştirakler hem operasyonel hem organizasyonel hem de iş modelleri kapsamında detaylı analiz edilmekte, şirket yönetimleriyle iş birliği ve karşılıklı görüş alışverişi sonucunda verimsizlik yaratan veya atıl kalan fonksiyon ve kadrolardan daha etkin şekilde faydalanılmasına destek verilmektedir. Şube ağının modernizasyonu ve etkinliğinin artırılmasına yönelik çalışmalara ilaveten, ŞDK (şube dışı kanallar) ve dijital kanallar gibi rekabette avantaj sağlanan yapıların optimizasyonu ve verimliliğinin artırılması için IT ve ilgili gruplar arasındaki sinerji ve iş birliklerinin çoğaltılmasında etkin rol alınmaktadır.

Artan rekabet ortamında, “en iyi müşteri kendi müşterimizdir” bakış açısıyla, müşteri memnuniyetini maksimize edecek, müşteri ihtiyaçlarına paralel bir organizasyonel

yapılanma sağlanması ve iç süreçlerin bu doğrultuda gözden geçirilmesi için iş modeli değişiklikleri önerilmektedir.

### İş Analitiği ve CRM

Türkiye’de çok dinamik olan bankacılık sektöründe rekabet artık telekom, perakende, internet, fintek gibi farklı sektörlerden firmaların da dahil olmasıyla giderek artmaktadır. Bir yandan artan regülasyonlar bir yandan da ekonomik konjonktürdeki değişimler bankaların birçok farklı işlevini çok hızlı revize etmelerini zorunlu hale getirmektedir. Bu kadar hareketli bir ortamda müşteriye 360 derece tanımak ve mümkün olduğunca verimli bir şekilde yönetmek giderek önem kazanmaktadır.

2018 yılında hayata geçen “Kutup Yıldızı” projesiyle BKM’den Tüzel KKB’ye, Memzuç’tan TBB türev bildirimlerine kadar Banka içi ve Banka dışı kaynaklardan elde edilen birçok müşteri verisi tek bir platformda birleştirilmiş ve hem şubelerin hem de Genel Müdürlük ekiplerinin riskten kârlılığa, ürün ihtiyaçlarından cüzdân paylarına kadar farklı konularda müşterileri 360 derece tanıma imkanı kolaylaşmıştır. Ek olarak bu kaynaklardan alınan veriler MDS, POS başvuru, erken uyarı gibi Banka’nın farklı sistemlerine de karar destek amaçlı beslenmeye başlamıştır. Müşterilerin birbirleriyle olan para transferlerinden (EFT, havale, çek, senet, maaş, vb.) veya yine alternatif data kaynaklarından bulunan müşteri ilişkileriyle (DBS, KRM, vb.) müşterilerin finansal networkleri çıkartılmış ve 360 derece analiz imkanı müşteri seviyesinden network seviyesine taşınmıştır. Network seviyesindeki analizler müşteri kazanımı ve derinleşmenin yanı sıra risk yönetimi için de etkin bir şekilde kullanılmaya başlanmıştır. Özellikle finansal sıkıntıya düşen firmaların kendi networklerinde başka kimleri zora sokabileceğine dönük tespit çalışmaları devam etmektedir.

## Bankacılık Hizmetleri

**Müşteri odaklı yaklaşım çerçevesinde banka içi ve banka dışı kaynaklardan elde edilen birçok veri, “Kutup Yıldızı” projesiyle tek bir platformda toplanmış ve müşterilerin 360 derece analiz edilebilmesi sağlanmıştır.**

Rekabetin çok yoğun olduğu bir pazarda sadece müşteri tanımak rekabet avantajı sağlamak açısından yeterli değildir. Müşteriye verimli bir şekilde yönetmek de en az müşteri tanımak kadar önemlidir. Bu bağlamda işkollarına özel strateji sunmaları nasıl daha verimli yönetilebileceğine dair tespitler paylaşılmıştır. Fiyat hassasiyeti ölçümleri, operasyonel maliyetlerin düşürülmesi, verimsiz müşterilerin alternatif kanallardan yönetilmesi gibi konularda farklı aksiyonlar alınmıştır. Ek olarak şube optimizasyonu, ATM/Nakit optimizasyonu gibi çalışmalarla da Banka'nın genel maliyetlerinin, müşteri memnuniyetini etkilemeyecek şekilde düşürülmesi hedeflenmiştir.

Dijitalleşmenin rekabette giderek öne çıkmasıyla beraber müşterileri dijital kanallara yönlendirecek farklı çalışmalar yapılmış ve özellikle fastPay ürünü için yenilikçi kampanya tasarımlarına destek verilmiştir. Ek olarak marka iş birlikleri yapabilmek için farklı firmalara özel CRM sunumları hazırlanmış ve CRM'in gücü ile iş ortaklıkları kurulması ve kurulan ortaklıkların zenginleşmesi hedeflenmiştir.

Tüzel müşterilerde Denizyıldızı konseptiyle verilen kredinin karşılığında nakit akış payı alınması hedeflenerek Banka'nın mevduat bazını artırmaya yönelik çalışmalar yapılmıştır.

Veriye dayalı bakış açısının Banka kültüründe yaygınlaşmasını sağlamak için Datascientist programı başlatılmıştır. İş Analitiği ve CRM Bölümü, bu programda katılımcı seçiminden eğitim tasarımına kadar farklı aşamalarda etkin bir şekilde rol almıştır.

### Proje Yönetimi

Finans sektöründe rekabetin en üst düzeyde olduğu günümüz koşullarında müşteri deneyimi ile fark yaratmayı hedefleyen

stratejilerini hayata geçirmek isteyen DFHG iş birimleri projelerinin hızlı ve kaliteli bir şekilde tamamlanması Proje Yönetimi Bölümü'nün en önemli hedefidir.

Proje Yönetimi Bölümü, DFHG iş birimleri ile birlikte DFHG iş stratejilerine uygun stratejik projelerin doğru şekilde seçimini sağlayarak Yürütme Kurulu nezdinde takibini yapmaktadır. Bu kapsamda ortaya çıkan stratejik ve taktik taleplerin hızlı ve kaliteli bir şekilde hayata geçirilmesi; ilgili sürecin oluşturulması, yönetilmesi, iyileştirme alanları varsa gereken iyileştirmelerin etkin bir şekilde yapılması sağlanmaktadır.

Proje Yönetimi Bölümü, DFHG iş birimleri taleplerinin en etkin şekilde hayata geçirilmesi noktasında; DenizBank PMO, Intertech PMO ve DFHG İş Birimleri Proje Yöneticileri'nin sinerji içerisinde çalışabilmesi için gerekli süreçlerin tasarlanması ve yönetiminden sorumludur. İş Birimleri'nin stratejik ve taktik kapsamda önceliklendirilmiş taleplerine istinaden IT Ürün Ekipleri'nde oluşabilecek öncelik çatışmalarının (Priority Conflict) çözülmesi sağlanmaktadır.

DFHG iş birimlerinin iletmiş taleplerin farklı iş birimlerinin faydalanabileceği durumlar incelenerek ortaya çıkan çözümün birden çok iş birimi tarafından kullanılabilmesi sağlanmaktadır. İş Birimleri tarafından talep edilen DFHG Stratejik ve Taktik projelerinin hedeflenen tarihte hayata geçmesi için gerekli takip ve koordinasyon gerçekleştirilmektedir. DenizBank PMO, DFHG iş birimleri Proje Yönetimi ve Intertech Proje Yönetim Ofisi'nin DFHG stratejik hedefleri doğrultusunda çevik bir yapıda çalışması için gerekli yönetim ve koordinasyon sağlanmaktadır.

Proje Yönetimi Bölümü, DFHG IT taleplerine verilen maliyetlerin doğrulanması amacıyla Intertech A/G Komitesi'ne proaktif katılım sağlamaktadır. Ayrıca DFHG IT maliyetlerini gözden geçirerek gerekli durumlarda güncelleme yapmaktadır.

## Elektronik Para ve Ödeme Sistemleri

### Elektronik Tahsilat Hizmetleri

Elektronik tahsilat hizmetlerinde 2018 yılında Doğrudan Borçlandırma Sistemi (DBS) ve kurum tahsilatı projelerinde 55 firma ile yeni anlaşma yapılmıştır. 2018 yılsonu itibarıyla Nakit Yönetimi'nin ana ürünlerinden olan DBS ve Kartlı Tahsilat Sistemi projeleri ile işlem hacmi bir önceki yıla göre %18 büyümüş ve 7,8 milyar TL tahsilat gerçekleştirilmiştir.

### Elektronik Ödeme Hizmetleri

2018 yılı içerisinde Toplu Ödeme Sistemi'yle yaklaşık 6,4 milyon ödeme işlemine aracılık edilmiş, işlem hacminde yıllık %39'luk bir artışla 195 milyar TL tutarında elektronik ödeme yapılmıştır.

DenizBank, müşterilerinin yurt içi ve yurt dışına yapacağı yabancı para cinsinden toplu döviz transferleri için hayata geçirdiği "Yabancı Para Toplu Ödeme Sistemi" çerçevesinde 2018 yılında işlem adedinde %36 büyümeye sağlamıştır.

Keşide çeklerinde Kare Kod özelliğini 2015 yılında ilk devreye alan öncü bankalardan olan DenizBank, 2018 yılında keşide çeklerinde %6,8 pazar payına ulaşmıştır.

### Kurum ve Belediye Tahsilatları

2018 yılında DenizBank, yeni fatura kurumları ile anlaşma yaparak müşterilerine hizmet verdiği kanalları genişletmeye devam etmiştir. Aynı zamanda belediyelere özel bilgi işlem teknolojileri çözümleri sunarak stratejik ortaklıklar gerçekleştirmeye devam etmiştir. Bu kapsamda yapılan çalışmalar sonucunda 60'tan fazla belediyenin tahsilatlarına aracılık edilmektedir.

## Nakit Yönetimi ve Kamu Finansmanı

### Nakit Yönetimi

Nakit Yönetimi Grubu, tahsilat ve ödeme süreçlerinde müşterilere, hızlı ve kolay işlem gerçekleştirebilme imkanı sağlayan ürünleri, teknoloji ve işlenmiş verinin gücünü kullanarak sunmaktadır. Doğru zamanda, doğru müşteriye, doğru ürünle ulaşarak hem müşterinin hem de Banka'nın taşıdıkları operasyonel yükü hafifletirken, zaman maliyetini en alt seviyeye indirmeyi hedeflemektedir. Müşterileri ile çok yönlü ve uzun vadeli ilişkiler kurmaya önem veren Nakit Yönetimi Grubu, müşterilerinin ödeme ve tahsilat süreçlerini destekleyen tüm ürünlerini geliştirirken müşteriye bir ortak olarak görmektedir. Müşteri odaklı yaklaşımıyla, müşteriye ürüne uydurmak yerine, ürünü müşteriye özel hale getirecek çözümler üretmektedir.

Analitik Pazarlama Grubu'nun veri işleme kabiliyeti ve oluşturdukları analitik modeller ile müşteri penetrasyonu, kârı ve verimliliğine katkıda bulunacak aksiyonlar tasarlanmış ve bu kapsamda devreye alınan Nakit Yönetimi Segmentasyonu ile 2018 yılında müşteri odaklı bir yaklaşım izlenmiştir.

Tüm süreçlerde müşteri ihtiyaçlarını ön plana alan Nakit Yönetimi Grubu, müşteriye ürünü mevcut haliyle sunmak yerine, ihtiyacı tam olarak karşılayacak hızlı, kaliteli ve müşteriye göre özelleştirilmiş ürünler sunarak, müşteriye en doğru çözümle ulaşma yaklaşımını temel öncelik olarak belirlemiştir.

Nakit Yönetimi Grubu, 2019 yılında da, müşteriye merkeze aldığı yaklaşımıyla, müşteri ihtiyaçlarını doğru analiz ederek, en doğru ürünü, en doğru zamanda sunma stratejisi doğrultusunda çalışmalarına devam etmeyi planlamaktadır.

## Kamu Finansmanı

Kamu bankacılığını bir iş kolu olarak tanımlayan DenizBank, Türk bankacılık tarihinde bir ilke imza atmış ve kamu finansmanı alanında uzmanlaşmayı stratejik çalışma alanlarından biri olarak belirlemiştir. Yerel yönetimler, bağlı kuruluşları, yerel yönetimlere ait iktisadi teşekküller, kamu iktisadi teşebbüsleri, bu teşebbüslere ait müesseseler ve bağlı ortaklıklardan oluşan hedef kitlesine hizmet sunmak üzere Kamu Finansmanı Bölümü oluşturulmuştur. Kamu Finansmanı Bölümü, bugüne kadar 300'ü aşkın projeye uygun maliyetlerle uzun vadeli finansman desteği sağlamıştır.

Genel Müdürlük, bölgeler ve şubelerde, alanında uzman ve deneyimli ekibiyle yerel yönetimlere her türlü bankacılık hizmetini sunmaktadır.

DenizBank'a özel geliştirilen nakit yönetimi sistemleri ile Banka'nın şube ağı ve alternatif dağıtım kanalları kullanılarak, vergi tahsilat süreçlerinde operasyonel etkinlik ve verimlilik kazandırılmaktadır. Bugün 80'den fazla belediyenin vergi, sı vb. tahsilatlarına aracılık edilmektedir.



## Bankacılık Hizmetleri

DenizBank'ın POS sayısı aktifliği %71 oranına ulaşmıştır. 7/24 destek sağlayan POS Destek hizmetiyle sektörde tercih edilen banka haline gelmek için gereken servis kalitesi yakalanmıştır.

### Bilgi Teknolojileri ve Destek Operasyonları Grubu

Bilgi Teknolojileri ve Destek Operasyonları Grubu, BT Güvenliği ve Dijital-Kartlı Ödeme Operasyonları Grubu, Şube ve Merkezi Operasyonlar Grubu ve Intertech'in faaliyetleri COO sorumluluğunda yürütülmektedir.

#### BT Güvenliği Ve Dijital-Kartlı Ödeme Operasyonları Grubu

BT Güvenliği ve Dijital-Kartlı Ödeme Operasyonları Grubu, DenizBank'ın;

- BT Güvenliği,
- Dijital ve Kartlı Ödeme Operasyonları

kapsamındaki faaliyetlerinin, Banka'nın diğer iş kollarıyla koordinasyon ve sinerji içinde yürütülmesini sağlamaktadır.

Değişen teknolojiyle birlikte müşteri davranışlarının değişmesi ile bilgi güvenliği yapıları en etkin şekilde takip edilmekte, ilgili süreçler yenilenmektedir. Kurumsal ve bireysel hayatımızın vazgeçilmez bir parçası durumuna gelen dijital dünyada geleceğe güvenle bakabilmek için, dijitalleşme ile birlikte oluşan riskler en etkin şekilde yönetilmektedir. Davranış tabanlı güvenlik teknolojilerinin altyapıları tasarlanıp kurularak, sıfırinci gün siber saldırılarına karşı gelişimler sağlanmıştır. İnternet erişimleri mevcut ortamlardan yalıtılarak güvenlik riskleri minimize edilmektedir.

Güvenlik süreçleri dinamikleştirilerek yeni özellik yayınlama döngüsü çok kısa sürelerle düşürülmektedir. İnsanların zaaflarından faydalanarak geliştirilen siber saldırganlara karşı kullanıcı ve müşterilerin bilinçlendirilmesine önem verilmektedir.

Yaygınlaşan dijital kullanımla birlikte iç kullanıcılar ve müşteriler siber güvenlik risklerine daha fazla maruz kalmakta, bu

gelişen tehditlerle birlikte dijital ortamlara ait riskler de artmaktadır. Güvenlik alanına yapılan yatırımlar, BT Güvenlik Birimi'nin tespit etme ve önleme faaliyetlerini artırmaktadır. Yeni güvenlik teknolojilerin ağı katılmasıyla global tehditler için daha erken bilgi sahibi olunabilmesine imkan sağlamaktadır. BT süreçleri, uygulamaları, altyapı ve güvenlik sistemlerine ilişkin risk yönetim faaliyetleri gerçekleştirilmiştir. BT Risk Yönetimi Birimi, siber risk bakış açısıyla yeniden yapılandırılmış, sağlanan ek kapasiteyle tehditler karşısında daha az etkilenen bir yapıya kavuşturulmuştur.

Ülkemizde son derece gelişmiş olan kartlı ödeme sistemleri, müşterilerin hayatına getirdiği rahatlık ve kullanım kolaylığıyla banka tercihini önemli şekilde etkileyen ve bankaları rekabette farklılaştıran kritik bir hizmet olarak yer almaktadır. Kartlı Ödeme Sistemleri'nin DenizBank'ın rekabet avantajının önemli bir parçası olduğunun bilinciyle müşterilere sunulan tüm kartlı ödeme işlemlerinde sektörün en iyi hizmet sağlayıcısı olma hedefiyle çalışılmaktadır.

DenizBank, müşterilerine en iyi deneyimin yaşatılması ve operasyonel mükemmelliğe odaklanan süreçleriyle, sektörde kredi kartı ve banka kartını en hızlı ve en hatasız dağıtan banka konumundadır. DenizBank, tüm bankalar arasında adres yapısı doluluk ve doğruluk oranı en yüksek bankadır.

Kartların dağıtımı, %94'ün üzerinde teslim oranıyla, operasyonel başarılarla doğru oranda artırılmıştır.

DenizBank, teknolojiyi yakından takip ederek, müşterilerine sektörde ve dünyada ilk olan yenilikçi ürünler sunmaktadır. DenizBank, mevcut kredi/Debit kartları portföyüne anonymous prepaid, pre-authorized prepaid kartları ekleyerek bankacılık hizmetlerinin tüm kitlelere ulaşmasını sağlamıştır. Şubelerde anında verilen kredi kartı hizmetiyle sektörde öncü olmuştur. Ulaşım, stadyum ve kampüsler

## DenizBank, Inter-Paynext adlı bankacılık sistemi ile uyumlu bir kart paketinin yanı sıra Bulut Teknolojileri ile uyumlu NFC Kart'ı piyasaya sunmuştur.

için özel tasarlanan kredi kartı/ banka kartı hizmetleri ile DenizBank kart dünyası hizmetlerinin ülkemizde geniş bir kitleye ulaşması sağlanmaktadır. Özellikle Marmara ve TED Üniversiteleri'nde tesis edilen ödeme otomasyon sistemleri ile öğrencilere ve akademisyenlere güvenli ödeme ve lokasyonlara güvenli erişim imkanları sunulmuştur.

DenizBank, ekstre sürecinde sürekli kampanyalar düzenleyerek SMS ve mail ile gönderimde %96,9'luk başarı sağlamış, bu sayede önemli ölçüde tasarruf elde etmiştir.

2018 yılında DenizBank'ın aktif POS sayısı %51'den %71 seviyelerine ulaşmıştır. Müşterilerin 7/24 destek alabilecekleri bir yapıda sunulan POS Destek Hizmeti ile sektörde tercih edilen banka haline gelmek için gereken servis kalitesi yakalanmıştır.

Maliye Bakanlığı tarafından istenen Yeni Nesil Ödeme Kaydedici Cihazı'nın (ÖKC) tasarımı ve üretiminde yer alınmış, dünyada ilk defa üye işyerlerinde finansal olarak kullanıma açılmıştır. DenizBank'ın aktif ÖKC sayısı 70.000 adedi geçmiştir.

Yeni eklenen ÖKC modelleri ile bankacılık uygulamasını destekleyen ÖKC modeli gün geçtikçe artmakta ve tercih yelpazesi Banka'nın tercih edilmesine olanak sağlamaktadır.

Mevcut POS modelleri için geliştirilen projelerin, ÖKC terminallerine de entegre edilmesi ve geliştirilmesi 2018 yılında da devam etmiştir. Vera ÖKC üzerine Üretici Kart Projesi'nin entegrasyonu ve ÖKC'de multi bank çalışma sistemi için de gerekli geliştirmeler tamamlanmış ve bu süreçlerin müşteri memnuniyeti açısından pozitif bir katkı sağladığı görülmüştür.

Sektörde yeniliklerden biri olan ÖKC cihazını sadece POS cihazı olarak çalıştırılması sağlanmış ve bu sayede yazarkasa ihtiyacı olmayan veya istemeyen ama POS ihtiyacı olan müşterilerde VERA ÖKC cihazı kullanılabilir hale gelmiştir.

Cep telefonlarına yüklenen DENİZPOS mobil uygulama sayesinde POS üye işyerlerinin bankacılık uygulamalarına kolayca ulaşabilmeleri ve buradan ekstre, malzeme, POS başvuru, oran değişikliği gibi taleplerini kolayca yapabilmeleri sağlanmıştır.

FastPay mobil uygulaması üzerinde QR kod üretimi ve kodun okutulması ile fastPay üzerinden yapılan ödemelerde ÖKC cihazlarında yeni bir ödeme yöntemi oluşturulmuştur.

Türkiye'de hızla büyüyen kart pazarında daha çok pay sahibi olabilmek için pazara hızlı ve tüketici tercihlerine uygun POS/kart/kart paketleri çıkarmak gerekmektedir. Bu amaçla DenizBank Kartlı ödeme paketi olarak kendi ürünü Inter-PayNext'i geliştirmiştir. POS ve üye işyeri tarafı da bu paket ile uyumlu hale getirilerek kendi paketi üzerinden daha güvenli ve hızlı bir operasyon yapılması sağlanmış, açılan ve devam eden projeleri ile POS ve üye işyerleri için geliştirmelere devam edilmektedir.

DenizBank'ın ATM sayısı 2.917'ye ulaşmış olup, para kabul edip verebilen ve perakende zincirlerinde alternatif dağıtım kanalı olarak yer almaya başlayan Express Gişe (Nakit Kiosk'ların) sayısı 400'ün üzerindedir.

Tamamen CRM altyapısı ile beslenen bir kanala dönüştürülen ATM'ler kanalıyla müşterilere ürün ve hizmetler önerilmekte, satışlar desteklenmektedir. ATM Nakit Akışı Yönetimi uygulaması geliştirilerek, ATM para yükleme süreçlerinin fonlama maliyetleri de minimize edilmiş ve verimli bir şekilde yönetilmesi sağlanmıştır. ATM'lere yatırılan paranın, para çekiminde de kullanılmasını sağlayan Recycle desteğiyle, ATM'lerin daha uzun süre para yüklemeyen kullanılabilmesi sağlanmış ve maliyet avantajı yaratılmıştır. ATM'lerde kartsız, SMS ile giriş, sesli para çekme, FASTPAY gibi inovatif projeler uygulanmaya başlanmıştır.

Çalışılan ATM modellerine (NCR ve WINCOR) dünyada ilk üçte yer alan Diebold marka ATM'ler de eklenmiştir. 320'nin üzerinde Diebold marka ATM müşterilere hizmet verir duruma getirilmiştir.

Chargeback projesi ve Visa-MC yurt dışı takas muhasebe otomasyonu projeleri ile operasyonların beraberinde getirdiği işgücü, zaman kaybı ve operasyonel hata riski minimuma indirilmiş, raporlar dijital ortamda saklanmaya başlanmıştır.

Dünya genelinde ödeme sistemlerinde yaygınlaşan sahtekârlıklara karşı oluşan dinamikler üzerinde çalışılmış, proaktif ve reaktif önlemler alınarak müşteri yaşam biçimlerine göre adapte edilmiş, sistemler aracılığı ile tüm kanallardan işlem yapan DenizBank müşterilerine sektördeki en güvenilir ödeme hizmetleri sağlanmıştır. Kredi ve kredi kartı başvuruları Fraud Risk yönetimi altında birleştirilmiş ve daha güvenli bir yapı oluşturulmuştur. Müşteri bilgi ve güvenliği konusunda Banka ve müşterilerin finansal kayıplarına yönelik saldırılarda trendlere göre önlemler alınmış ve saldırıların artmasına rağmen kayıp tutarı azaltılmıştır.

## Bankacılık Hizmetleri

**Şube ve Merkezi Operasyonlar Grubu, DenizBank müşterilerinin bankacılık ile ilgili halen kullandıkları veya yeni satın aldıkları ürünlerin, satış sonrası üretimlerinin; resmi, uluslararası ve Banka içi uygulamalara uygun olarak, hızlı, doğru ve tam bir biçimde gerçekleşmesini sağlamaktadır.**

### Şube ve Merkezi Operasyonlar Grubu

Şube ve Merkezi Operasyonlar Grubu, DenizBank'ın;

- Merkezi Operasyon ve Şube Operasyonları,
- Organizasyon ve Operasyon Kalite,
- Fon Yönetimi ve Yatırım Bankacılığı Operasyonları

kapsamındaki faaliyetlerinin Banka'nın diğer iş kollarıyla koordinasyon ve sinerji içinde yürütülmesini sağlamaktadır.

Merkezi Operasyonlar fonksiyonları kapsamında şube ve müşterilerin;

- Dış ticaret operasyonları,
- Nakdi ve gayri nakdi kredi operasyonları,
- Müşteri bilgi ve belge, karşılama, giriş, tarama, arşivleme operasyonları,
- Şubeler muhasebe, hesap ve cari merkezi operasyon işlemleri,
- Haciz, ipotek ve hesap araştırma işlemleri,
- Banka yurt içi iştirakler operasyon işlemleri,
- Fon yönetimi ve yatırım bankacılığı operasyonları,
- Çek, senet operasyonları,
- Risk merkezi raporlamaları,
- Kurum ödeme operasyonları,
- Fraud ve sigorta operasyonları,
- TL ve YP, yurt içi ve yurt dışı ödemeleri,
- Fon yönetimi, mid ofis, saklama, yatırım bankacılığı operasyonları gibi üretim faaliyetlerini yürütmektedir.

Şube ve Merkezi Operasyonlar Grubu, DenizBank müşterilerinin bankacılık ile ilgili halen kullandıkları veya yeni satın aldıkları ürünlerin, satış sonrası üretimlerinin; resmi, uluslararası ve Banka içi uygulamalara uygun olarak, hızlı, doğru ve tam bir biçimde gerçekleşmesini sağlamaktadır.

Şubelerin "Hizmet Noktası"ndan "Hizmet ve Satış Ofisi"ne çevrilmesi hedefine uygun olarak Şubat 2018'de şube operasyon kadroları, Şube Müdürleri'ne bağlanmıştır. Kasım 2018'de Bölge Satış Müdürleri'nin satış uzmanlık ve mentorlükleri ile sahada satış tarafında daha hızlı ivme kaydedileceği öngörülerek, Şube Gişe Satış Sorumluları ve Nakit İşlem yetkililerinin görev grubu, matriks olarak Perakende Bankacılık iş koluna bağlanmıştır.

Banka'nın riskini etkin yönetebilmek adına tüm KGF kullandırımı, kontrol ve tazmin süreçleri, bu konuda belirlenen ekibe uzmanlık eğitimleri verilerek Merkezi Operasyon tarafında son kontrol ve onayla yapılabilir hale getirilmiştir.

Etkin iş gücü yönetimi kapsamında şubeler tarafından yapılabilir hale getirilmiş olan havuz kapsamı işlem çeşitleri artırılmış, genişletilmiş ve haciz giriş ve çek giriş işlemleri büyük şubeler havuzuna alınarak verimlilik artırılmıştır.

Merkezi Operasyon Üretim Bölümleri'nde uzmanlığın artırılması ve terfilerin sertifikasyon programına bağlanabilmesi için "yönetmen sertifikasyon süreci" başlatılmıştır.

İhracat modülü yenilenecek günümüz şartlarına daha uygun, entegre, elektronik dosya yapısına uygun bir hale gelmiştir.

**DenizBank'ın tüm çalışanlarının bilgi paylaşımını maksimize eden DenizPortal iç sayfası ile tüm kurum içi bilgiler konsolide edilmekte ve tüm çalışanların hizmetine sunulmaktadır.**

#### **Organizasyon ve Operasyon Kalite**

Organizasyon ve Operasyon Kalite Bölümü, DenizBank'ın stratejik hedeflerini destekleyecek şekilde Operasyonel Mükemmellik'te ilerlemek için süreçleri iyileştirmeye, rekabetçi, etkin ve verimli iş yapış şekline odaklanmıştır. Bu kapsamda ana hedefleri;

- Operasyon'un proje yönetimini yapmak,
- Operasyon süreçlerinde yalınlık ve verimliliği yakalamak,
- Otomasyonu en üst düzeye çıkarmak.

Operasyonda süreç geliştirme ve iyileştirme çalışmaları kapsamında, süreç analiz modellemeleri yapılmakta, projeler uygulamaya alınırken aynı zamanda süreçlerin tanımlanması, ilişkilendirilmesi, sorumlulukların ve rollerin belirlenmesi hedeflenmektedir. Sürekli takip ile iyileştirme sağlanırken proje süresince tecrübe edilen hususlar diğer projelere ve işleyişlere yansıtılmakta ve böylece öğrenen bir organizasyon yapısı oluşmaktadır.

Şube verimliliğinin müşteri odaklı artırılması ve riskin minimuma indirilerek kontrol altında tutulabilmesi için; şubelerin iyileştirme ihtiyaçlarının tespiti, projelendirilmesi ve sonuçlandırılması çalışmaları sürdürülmekte ve şubeleri ilgilendiren stratejik projelerin belirlenen süreler içinde hayata geçirilmesi sağlanmaktadır.

Operasyon projelerinin hayata geçirilmesi sırasında, eğitim, bilgilendirme ve koordinasyon çalışmaları yapılmaktadır. Çalışmaların hedefinde, DenizBank'ı daha rekabetçi, daha müşteri odaklı kılabilecek yeniliklerin yaygınlaştırılması ve tutundurulması bulunmaktadır. Bu hedefle, eğitimlerin ve yaygınlaştırmaların sistematik olarak uygulanması için gerekli metodolojiler oluşturulmaktadır.

DenizBank'ın tüm çalışanlarının bilgi paylaşımını maksimize eden DenizPortal iç sayfası ile tüm kurum içi bilgiler konsolide edilmekte ve tüm çalışanların hizmetine sunulmaktadır.

Bu çerçevede Portal üzerinde

- DenizBank Ürün Ağacı platformu ile ihtiyaç duyulan tüm ürün bilgilerine,
- İş Yapış Yolu Platformu ile tüm prosedür ve iş akışlarına sade ve anlaşılır bir anlatım ve aynı platform üzerinden iş akışlarında ihtiyaç duyulan tüm belgelere,
- Görev Tanımları Platformu ile entegre çalışan bölümlerin ve bölümlerdeki personelin görev tanımlarıyla, personele tek noktadan erişim kolaylığı sağlanmaktadır.

DenizBank kaynak planlama çalışmaları çerçevesinde, Şube Operasyon ve Portföy Yöneticisi kadroları ile Merkezi Operasyon Bölümleri'nin norm kadro hesaplama çalışmalarına devam edilmiştir.

Gerek norm kadro hesaplamaları gerekse aktivite bazlı maliyetlendirme çalışmalarına taban teşkil etmek üzere süreçlerin ölçüm çalışmalarına devam edilmiş ve süreç üzerinden proses edilen işlemlerin adım bazında standart işlem süreleri ve maliyet merkezleri belirlenmiştir.

#### **Fon Yönetimi ve Yatırım Bankacılığı Operasyonları**

Fon Yönetimi ve Yatırım Bankacılığı Operasyonları Grubu tarafından ilgili mevzuatlara uyum, operasyonel verimliliği sağlamak ve operasyonel riskleri minimize etmek amacı ile 2018 yılında gerçekleştirilen iyileştirmeler aşağıda belirtilmiştir:

#### **Fon Yönetimi Operasyonları**

Banka muhabir masraflarının daha etkin yönetimi ve operasyonel verimlilik amacı ile bankalararası işlemler için "Netting" modülü oluşturulmuş ve uygulamaya alınmıştır.

## Bankacılık Hizmetleri

**DenizBank, Yabancı Para Müşteri Transferleri'nin daha etkin takibi amacı ile SWIFT GPI üyesi olmuştur.**

### Özel Bankacılık Operasyonları, Yurt Dışı Ödemeler ve YP Çekler Operasyonu

Özel Bankacılık şubelerine düşen faks talimatlarının tamamının merkezi olarak yapılmış olan Özel Bankacılık Operasyon havuzuna düşmesi sağlanarak, müşterilere daha hızlı servis verilmesi hedeflenmiştir.

2017 yılının ikinci yarısında başlatılan Özel Bankacılık Operasyonları ile ses kaydıyla müşteri talimatı alınması 2018 yılında yaygınlaştırılmış ve Çok Para Birimli Spot Döviz işlemlerinin ses kaydı ile yapılmasına başlanmıştır.

DenizBank, Yabancı Para Müşteri Transferleri'nin daha etkin takibi amacı ile SWIFT GPI üyesi olarak sistemsel geliştirmeleri tamamlamış ve projeyi uygulamaya almıştır.

GPI ile giden yabancı para ödeme talimatlarının takibi, gerçekleşme zamanı, kesilen masrafin takibi mümkün kılınmıştır. Lehdarın hesabının alacaklandırıldığı bilgisi de amir müşterilere tercihlerine göre SMS veya e posta yolu ile bildirilmektedir.

### Yatırım Bankacılığı Operasyonları

DenizBank'ın menkul kıymet işlemlerinde rekabetçi olabilmesini sağlamak amacıyla piyasada sunulan tüm ürünlerin yanı sıra DenizBank'a özel geliştirilen, menkul kıymetleri de kapsayan tüm projelerin; menkul kıymet sistemlerinde geliştirilmesi ve otomasyonu sağlanmaktadır.

Yatırım Bankacılığı Operasyon Bölümü aşağıda belirtilen işlemlerin operasyonunu gerçekleştirmektedir:

- Likit ve Kısa Vadeli Yatırım Fonları'nın şube ve ADK'lardan 24 saat alım/satımı,
- Likit Fonun Kısa Vadeli Tahvil Bono Fonu'nun "Kaptan Hesap" uygulamasında otomatik alım/satımı,

- ATM'lerden nakit çekimi sırasında otomatik likit fon ve kısa vadeli tahvil bono fon bozumu,
- "MevduatFon" projesinde belirlenen kriterlere göre otomatik fon satışı,
- Anapara Korumalı Fonların halka arzı, dağıtımı, özel kurallarına göre bozum taleplerinin alınması ve vadede itfa işlemleri,
- Serbest Fonların halka arzı, özel kurallarına göre bozum taleplerinin alınması ve vadede itfa işlemleri,
- DenizBank Varlık Teminatlı Menkul Kıymet ihracı, MKK ve müşteri işlemleri,
- DenizBank Bonusu ihracı, MKK işlemleri, dağıtımı, alım/satımı, kupon ve anapara itfaları,
- ELÜS-Elektronik Ürün Senedi işlemleriyle ilgili olarak, sicil alınması, ihraç ve alım/satım işlemleri.

2013 yılı başından itibaren Hazine Müsteşarlığı'nın onayıyla DenizBank DİBS Piyasası'nda "Piyasa Yapıcı" banka konumundadır. Banka'nın BİST ve OTC işlemleri hacim ve adet bazında artmıştır. Ayrıca piyasa yapıcılığı nedeniyle; API ihaleleri, doğrudan alım/satım ihalelerine katılmaktadır. Haftalık DİBS ihaleleri için TCMB'ye otomatik ihale bildirim yapısı kurulmuştur.



**Şubeler, müşteriler, TCMB nakit işlemleri ve offsite ATM Yönetimi Nakit Operasyonları ve Mutabakat Bölümü altında toplanarak daha etkin bir nakit yönetimi hedeflenmiştir.**

#### Saklama Hizmetleri, Fon Hizmet ve Operasyonları

DenizBank'ın Saklama Hizmetleri; SPK tebliğlerine uygun olarak;

- Portföy yönetim şirketlerinin portföy yönetim hizmeti verdiği müşterilerine ve bireysel müşterilere,
- Yatırım fonları ve yatırım ortaklıklarına (Kollektif Yatırım Kuruluşları),
- DenizBank AG'nin müşterilerinin portföylerine müşteri bazlı saklama hizmeti vermektedir.

Saklama hizmeti verilen ürünler arasında;

- Hisse Senetleri,
- Sabit Getirili Menkul Değerler,
- Eurobondlar,
- Yatırım Fonu Katılma Belgeleri,
- TL ve YP Mevduat,
- Döviz Alım/Satım İşlemleri,
- Tezgaüstü Türev İşlemler ve VİOP İşlemleri yer almaktadır.

Fon Hizmet ve Operasyonları, Deniz Portföy A.Ş. tarafından kurulan ve yönetilen yatırım fonları ile diğer portföy yönetim şirketleri tarafından kurulan yatırım fonlarının; fiyatlarının hesaplanması, muhasebe kayıtlarının tutulması, fonlarla ilgili bildirim ve raporlama hizmetlerini İnfleks Programı kullanarak sunmaktadır.

Mevzuat gereği yapılması gereken değişiklikler ve geliştirmeler programcı firmaya bildirilip ortak çalışma ile tamamlanmaktadır. 2018 yılsonu itibarıyla 19'u serbest olmak üzere toplam 36 adet yatırım fonuna hizmet verilmektedir.

#### Nakit Operasyonları ve Mutabakat

TCMB Emisyon Genel Müdürlüğü tarafından uygulamaya alınan Merkezi Olmayan Nakit Yönetimi (MONY) kapsamında, TCMB adına Türk lirası banknotların bulundurulacağı MONY depose açılmış ve uygulamaya alınmıştır.

Şubeler, müşteriler, TCMB nakit işlemleri ve offsite ATM Yönetimi Nakit Operasyonları ve Mutabakat Bölümü altında toplanarak daha etkin bir nakit yönetimi hedeflenmiştir.

# Yurt Dışı İştirakler

## DenizBank AG yenilenen Mobil Bankacılık uygulaması ile sunduğu hizmetlerin kapsamını genişletmeyi planlamaktadır.

DenizBank AG (Avusturya) - JSC DenizBank Moscow (Rusya Federasyonu) - EuroDeniz International Banking Unit Ltd. (KKTC)

### DenizBank AG (Avusturya)

1996 yılında Esbank T.A.Ş. tarafından Viyana'da kurulan Esbank AG, 2002'de DenizBank tarafından satın alınmış ve 2003 yılında unvanı "DenizBank AG" olarak değiştirilmiştir.

Bireysel ve Ticari Bankacılık'ta geniş seçenekli mevduat ve kredi ürünlerine sahip olan DenizBank AG; kurumsal, ticari, KOBİ ve bireysel nitelikli müşterilerine hizmet sunmakta ve pazar ihtiyaçları ve tespit edilen fırsatlar doğrultusunda, yatırım kredileri, proje ve dış ticaret finansmanı gibi ürünlere yoğunlaşmaktadır. 2018 yılsonu itibarıyla toplam 43 şube ile hizmet vermekte olan İştirak'in, 27 adetlik şube ağı ve merkezi Avusturya'da olup Almanya'da ise 16 şubesi bulunmaktadır. Dünyadaki gelişme trendini yakından takip eden Banka, Avusturya'nın en büyük üçüncü direkt bankacılık müşteri portföyüne sahip bankası konumundadır.

Bireysel müşterilerinin %95'i Avusturyalı ve Alman vatandaşlarından oluşan DenizBank AG, yurt dışındaki pek çok Türk vatandaşına da bireysel bankacılık hizmeti sunmaktadır. Yaygın şube ağı, havale hizmet noktaları ve hizmete kolay ulaşım imkanları değerlendirilerek DenizBank AG ve DenizBank arasında yaratılan sinerji

sonucunda gerçekleşen olumlu müşteri deneyimleri, her iki yönde yeni müşteri kazanımlarını devam ettirmektedir.

2018 yılsonu itibarıyla DenizBank AG'nin toplam aktifleri 11,0 milyar Avro'ya, özkaynakları ise 1.515 milyon Avro'ya yükselmiştir.

DenizBank AG, önümüzdeki dönemde Avusturya ve Almanya'da ATM ağını ve İnternet Bankacılığı hizmetinin kapsamını genişletmeyi planlamaktadır. 2018 yılı başında yenilenmiş Mobil Bankacılık uygulaması müşteri kullanımına sunulmuştur. Uygulamayı indiren kişi sayısı 11.000, aktif kullanıcı sayısı 2 bin seviyesine ulaşmıştır.

20 yılı aşkın süredir istikrarlı bir şekilde büyüyen DenizBank AG, uzman kadrosu ve ana hissedarının desteğiyle aktif büyüklüğünü 11,0 milyar Avro'ya çıkararak Avusturya'nın en büyük beş özel bankasından biri konumuna gelmiştir. DenizBank AG bu büyüklükle yurt dışındaki en büyük Türk bankasıdır.

DenizBank AG, 2017 yılı başında Avrupa Exim kredileri tesisinde akredite bir banka statüsü almış, sigortacılık hizmetleri ve ürünlerinin satışı için dünya lideri Allianz Grubu ile anlaşarak ürün çeşitliliğini sürekli geliştirmektedir. Avusturya'da satışına aracılık edilen Santander tüketici kredilerinin 2018 yılında Almanya'da da satışına başlanmıştır. Yine ipotekli konut kredisi ve yapı tasarrufu tarafında Wüstenrot, özellikle Avusturya'da exclusive olmak üzere global para havalesi işlemlerinde de Money Gram ile iş ortaklığı devam etmektedir.

### JSC DenizBank Moscow (Rusya Federasyonu)

2003 yılında İktisat Bank Moscow'u satın alan DenizBank, unvanını "CJSC DenizBank Moscow" olarak değiştirmiştir. CJSC DenizBank Moscow'un unvanı, 3 Aralık 2014 tarihinde "JSC DenizBank Moscow"

olarak değişmiştir. Banka, kurumsal ve ticari nitelikli müşterilerine tüm bankacılık hizmetlerini sunmaktadır.

Türkiye ve Rusya arasında iş birliği olanakları ve ekonomik fırsatlar, başta dış ticaret ve turizm alanlarında olmak üzere yeni yatırımların oluşmasına yol açmakta ve Rusya'ya yatırım yapan Türk girişimcilerin sayısı giderek artmaktadır. JSC DenizBank Moscow; kurduğu yakın ilişkiler neticesinde bu işletmelerin ihtiyaçlarını doğru olarak belirlemekte ve DenizBank'ın finansman gücünü arkasına alarak, DFHG kapsamındaki tüm finansal hizmet uygulamalarını müşterilerinin ayağına getirmekte ve taleplere hızla cevap vermektedir.

JSC DenizBank Moscow müşterileri Banka'nın da katkısıyla dış ticaret işlemlerini Rus Rublesi ile yapmanın ayrıcalığını yaşarken; para transferleri, hesap açılışları, harici garanti işlemleri, kambiyo, efektif Rus Rublesi kabulü, forward ve arbitraj işlemleri gibi çok çeşitli bankacılık işlemlerini gerçekleştirebilmektedirler.

Banka'nın toplam aktifleri 2018 yılsonu itibarıyla 263 milyon ABD Doları, özkaynakları ise 81,7 milyon ABD Doları olup Türk Nish pazarında pazar liderliğini sürdürmektedir.

### EuroDeniz International Banking Unit Ltd. (KKTC)

2002 yılında DenizBank tarafından TMSF'den satın alınan Banka'nın unvanı Şubat 2009'da EuroDeniz International Banking Unit (IBU) Limited olarak değiştirilmiştir. Her türlü ticari bankacılık işlemini gerçekleştirmeye yetkili bir kıyı bankası olan EuroDeniz IBU Limited, kurumsal ve ticari müşterilerine çeşitli mevduat ve kredi ürünleri sunmaktadır.

2018 yılsonu itibarıyla Banka'nın toplam aktifleri 191,2 milyon ABD Doları, özkaynakları ise 7,1 milyon ABD Doları'na ulaşmıştır.

# Bilgi Teknolojisi (BT) Hizmetleri

**Intertech'in en yeni entegre finans platformu "inter-Vision", 10 ayrı ülkede 50 kuruma hizmet vermektedir.**

## INTERTECH

Intertech, finans sektörünün ihtiyaç duyduğu bilgi teknolojileri hizmetlerini sunmak amacıyla kurulmuş olup, 2002 yılından bu yana DFHG çatısı altında faaliyet göstermektedir. DenizBank COO'suna bağlı olarak, DFHG dışında 10 ayrı ülkede 50 kuruma inovatif ve etkin çözümler üreterek, üstün servis kalitesiyle hizmet vermektedir.

Intertech, birçok yerli ve yabancı bankada kullanılan dört temel bankacılık paketini geliştirmiş, tecrübe ve deneyimini kullanarak ürün yelpazesini çok daha fazlasına yükseltmiştir. Microsoft'un stratejik çözüm ortağı olan Intertech, geliştirmiş olduğu Inter-Vision entegre bankacılık platformunu, NET, Microsoft SQL Server gibi Microsoft tabanlı güncel teknolojiler üzerine kurulumuştur.

Intertech, DenizBank'ın "operasyonel mükemmeliyet" ve "benzersiz müşteri deneyimi" hedeflerine ulaşması için en son teknoloji ile geliştirildiği ve aldığı uluslararası ödüllerle taçlandırıldığı BT çözümleri sunmaktadır. Kuruluşundan bu yana pek çok ödül alan Intertech uluslararası finans çevreleri tarafından en saygın ödül platformlarından biri olarak gösterilen ve küresel bankacılık sektörünün inovasyon arenası olarak nitelendirilen, European Financial Management Association (EFMA) ve yönetim danışmanlığı şirketi Accenture tarafından verilen 2017 Yılı İnovasyon

Ödüllerinde, "Küresel Çapta En Yenilikçi, Kural Bozan Banka" özel kategorisinde Silver ödülü ile en prestijli kategori olan "En İyi Ürün/Hizmet Kategorisinde" de "Denizden Toprağa" uygulaması ile birinci olmuştur.

Ayrıca 2011 yılından beri düzenlenen ve dünya genelinde 22'den fazla ülkeden finans kurumunun binlerce proje ile katıldığı ABD'li Bank Administration Institute (BAI) Global Bankacılık İnovasyonu Ödüllerinde, DenizBank teknoloji üssü Intertech ile geliştirdiği "Akıllı İş Gücü Yönetimi" projesiyle "Kurum İçi Süreçlerde Yenilikçilik" kategorisinde ödülün sahibi olmuştur.

Intertech'in en yeni entegre finans platformu "inter-Vision", Avusturya, Bahreyn, Almanya, Kuzey Kıbrıs Türk Cumhuriyeti, Suudi Arabistan ve Türkiye'den sonra Azerbaycan, Arnavutluk, Kosova ve Lübnan'a da ulaşarak 2018 yılı itibarıyla hizmet verdiği ülke sayısını 10'a, kurum sayısını 50'ye çıkarmıştır.

DenizBank ve Turkcell Ödeme Hizmetleri A.Ş.'nin ardından 2018 yılı itibarı ile PTT de Kartlı Ödeme Sistemleri ve ATM Uygulamaları yönetiminde Intertech çözümlerini tercih etmiş olup, uygulamalarımız Türkiye'nin en yaygın network'ünde kullanılmaya başlanmıştır. Kasım 2018 sonu itibarıyla Belbin ile beraber gerçekleştirdiğimiz İstanbul Kart Altyapı Yenileme "eTuğra" projesi devreye alınarak, inter-Paynext platformumuz 30 milyondan fazla kart, 15.000 terminal ve 3.000 işyerinden oluşan dünyanın en büyük toplu ulaşım ağlarından birinin yönetiminde kullanılmaya başlanmıştır. Ulaşım sektöründeki ilk referansımız olan "eTuğra" projesinin Türkiye çapındaki tüm büyükşehir belediyelerine yaygınlaştırılması planlanmaktadır.

2018 yılı Nisan ayı içerisinde 18 aylık bir proje sürecini takiben HSBC Türkiye "Future Core Banking" projesi Intertech'in benzeri

büyük projelerdeki tecrübesi sayesinde hatasız ve kesintisiz olarak devreye alınmış; Intertech'in başarı hikayelerine bir kurum daha eklenmiştir. Kurumun finansal yazılım ihtiyaçlarının tamamına yakınının tek bir tedarikçiden sağlanması HSBC'nin küresel organizasyonu açısından benzersiz bir proje olarak dikkat çekmiştir.

Agile proje yönetim metodolojileri kullanılarak geliştirilen yeni mobil bankacılık ve API bankacılığı 2018 yılına ait dikkat çeken diğer önemli ve yenilikçi iki projemizdir.

Yeni nesil entegre bankacılık platformu olan ve DFHG'nin BT stratejisine göre geliştirilen inter-Vision Entegre Bankacılık Platformu, alanında en iyi BT altyapısının benzersiz bir kombinasyonunu sağlayan, hızlı uygulama ile ölçeklenebilir çözümleri garantilemek için hizmet odaklı mimari üzerine inşa edilen, tamamen web tabanlı bir bankacılık uygulamasıdır. Müşteri süreç yönetimini merkeze alacak şekilde geliştirilen inter-Vision Entegre Bankacılık Platformu, DenizBank'ın kurumsal pazarlama stratejisinin bankacılık süreçlerine doğru uyarlanması sağlamakta ve DenizBank'a, işlerini müşteri ihtiyaç ve beklentileri ile paralel şekilde yürütme olanağı tanımaktadır. Konsolide olarak merkezi verilerden toplanan bilgiler, karar destek modellerine dinamik erişim sağlamak üzere pazarlama uygulamalarını beslemekte ve operasyonel personeli tam donanımlı satış gücü haline getirmektedir.

DenizBank, inter-Vision Entegre Bankacılık Platformu sayesinde aşağıdaki sonuçları elde etmiştir;

- Müşteri Odaklı Yaklaşım için Müşteri İlişkileri Yönetimi (CRM): Müşterilerine, eğilimleri ve finansalları ile en uyumlu standart ve yüksek kalitede hizmet ve ürünler sunmaktadır.

## Bilgi Teknolojisi (BT) Hizmetleri

- Operasyonel Verimlilik için İş Süreçleri Yönetimi (BPM): İş süreçlerini müşteri odaklı bir şekilde inşa etmek, otomatize etmek, yürütme ve optimize etme yeteneği elde edilmesi ve buna bağlı olarak düşük eğitim maliyetlerinin yakalanabilmesi, ayrıca çevikliğin bütün organizasyon kademelerine yayılması sağlanmıştır.
- Çeviklik için Finansal Çözümler: Intertech'in uzmanlık alanları, Temel Bankacılık ile sınırlı kalmamış tüm finansal konu ve kurumlara hitap edebilecek yönde gelişmiştir. Bu şekilde sadece temel bankacılık çözümleri değil, faktoring ve leasing çözümleri de DFHG'nin ilgili şirketlerinde kullanılmaktadır.
- Etkin Karar Destek için İş Zekası Çözümleri: Finansal veri ambarı yönetiminin güçlendirilmesi ve entegre bir karar destek yapısı sağlanmıştır.
- Her Zaman ve Her Yerde Bankacılık için Dağıtım Kanalları Yönetimi: Bütün dağıtım kanallarında 7/24 kesintisiz finansal hizmetler sunarak; işlerin büyümesine doğru orantılı BT çözümleri ve altyapısının geliştirilmesi sağlanmıştır.

DFHG için kesintisiz, dayanıklı ve esnek bir BT üretim altyapısı tasarlayan Intertech, üretim sahaları dışında, DenizBank için Ankara'da oluşturduğu Olağanüstü Durum Merkezi ile (Disaster Recovery Center) acil ve beklenmedik durumlarda sürekli hizmet sağlanabilmesini garanti etmektedir. Bankacılık hizmetlerinin kesintisiz sunulabilmesi için Olağanüstü Durum Merkezi'nden yürütülmesi beklenen olası faaliyetler, yılda iki defa kontrolden geçirilmektedir.

BT güvenlik tehditlerinin günümüzde çevrimiçi hizmetlerin artmasına bağlı olarak yaygınlaşmasıyla birlikte, Intertech, bünyesindeki BT güvenlik ekibini genişletmiştir. Bu şekilde, aşağıda sıralanan güvenlik tedbirlerini başarı ile sunmaktadır;

- Güvenlik politika ve prosedürlerinin geliştirilmesi,
- Kod güvenliği ve güvenli kodu geliştirme teknikleri eğitimi,
- Güvenlik bilinçlendirme eğitimleri,
- Bilgi güvenliği denetimi,
- Uygulama güvenliği denetimi,
- Network zayıflık analizleri ve penetrasyon testleri,
- Açık anahtar altyapısı kurulumu,
- Kriptolama ve elektronik imza uygulamaları,
- Bilgi güvenliği risk analizi,
- Güvenlik teknolojileri proje danışmanlığı,
- Güvenlik teknolojileri mimari modelleme,
- Siber kriz yönetimi ve
- Sınır, Uç Nokta ve Ağ Güvenliği Teknolojileri yönetimi.

Intertech, DFHG'ye sunduğu BT hizmetlerinin kalitesini sürekli iyileştirmek, yüksek tutmak ve tanımlanmış SLA'ler (hizmet seviyesi anlaşmaları) doğrultusunda sağlamak üzere dünyaca kabul görmüş ITIL ve COBIT standartlarını temel almaktadır.

Hizmet kalitesinin ancak kalite hayat döngüsü ile sağlanacağına inanan Intertech, DevOps Süreçleri ve Agile (Çevik) proje yönetim metodolojilerini kullanarak toplam kalite yönetimi anlayışı ile geliştirdiği projelerdeki her süreçte, kalite hayat döngüsünü dâhil ederek hizmet kalitesini sürekli iyileştirmekte ve yukarıda tutmaktadır.

Diğer taraftan, DenizBank/Intertech IT altyapısında enerjiyi etkin kullanan Yeşil Donanımlar tercih etmektedir (depolama üniteleri, sunucular ve ağ ekipmanları, soğutma sistemleri vb.). Tekliflerin değerlendirilmesinde enerji maliyetleri ve çevreye duyarlılık önemli bir kriterdir. Toplam sahip olma maliyeti hesaplamalarında enerji maliyetleri de hesaplamalara katılmaktadır.

DenizBank sistemlerinin enerji tüketim değerleri izlenmekte olup, BT altyapısı ise %85 oranında sanallaştırılmıştır.

Bunun yanı sıra Banka bünyesinde yeşil soğutma sistemleri ve yüksek verimli UPS sistemleri kullanılmaktadır. Veri Merkezi enerji tüketiminin kontrol altına alınması amacıyla, sistemlerin tolere edebildiği optimum sıcaklık seviyelerinde iklimlendirme yapılmaktadır. Sayıca çok olan cihazlar enerji optimizasyonu açısından doğru alanlardadır. Bu amaçla tüm kullanıcı bilgisayar ve monitörleri uzaktan Microsoft SCCM ile yönetilmekte ve kullanım dışı olduklarında uyku moduna alınarak enerji tasarrufu yapılmaktadır.

### Ekspres Bilgi İşlem ve Ticaret A.Ş.

EkspresMenkul, yabancı kurumsal yatırımcılara hisse senedi yatırımları konusunda araştırma, yatırım danışmanlığı ve aracılık hizmetleri vermek üzere DenizBank Finansal Hizmetler Grubu'na 2002 yılsonu itibarıyla katılmıştır.

2013 yılının son çeyreğinde, EkspresMenkul ve DenizYatırım'ın faaliyetlerinin tek çatı altında ve DenizYatırım ticaret unvanı ile sürdürülmesi kararı alınmış ve bu bütünleşme 2013 yılsonu itibarıyla tamamlanmıştır.

2015 Temmuz ayında yapılan sözleşme ile Hisse Senedi Alım Satım Aracılığı Yetki Belgesi satış sözleşmesi imzalanmış olup devir ile ilgili işlemler Haziran 2016 itibarıyla tamamlanmış ve finansal şirket statüsünden finansal olmayan şirket statüsüne geçilmiştir. Ağustos 2016'da yapılan Olağanüstü Genel Kurul toplantısında alınan kararla şirketin faaliyet konusu yazılım çözümleri sağlanması, çözüm ve sistem entegrasyonu, iletişim ağı hizmetleri, sistem kurulumu ve işletim hizmetleri, bilgi işlem destek ve danışmanlık hizmetleri olarak belirlenerek, unvanı Ekspres Bilgi İşlem ve Ticaret A.Ş. olarak tescil edilmiştir.

# Özel Bankacılık ve Yatırım Faaliyetleri

**DenizBank Yatırım Hizmetleri Grubu, müşteri memnuniyetini odağına alarak, müşterinin güvenini ve kârını maksimize edecek bir iş modeli geliştirmiştir.**

## DenizBank Yatırım Hizmetleri Grubu

DenizBank Yatırım Hizmetleri Grubu; DenizBank Özel Bankacılık, DenizYatırım, DenizPortföy ve Deniz GYO'yu aynı çatı altında toplayarak, müşterilerin tüm finansal ürünlere tek bir noktadan ulaşabileceği şekilde düzenlenmiştir.

Müşteriler, hisse senedinden yatırım fonuna ve türev işlemlere, organize pazar ürünlerinden, tezgahüstü ürünlere kadar her türlü yatırım ürününe ulaşır, işlemlerini gerçekleştirebilmektedir.

“Kulaktan Dolma Bilgilerle Yatırım Yapma” mottosuyla çıkılan bu yolda, Banka'nın amacı finansal okuryazarlıkta tüm yatırımcıları bilinçlendirmek ve müşterilere en iyi hizmeti verirken, basit ve anlaşılır olmaktır. Müşterilerin her an yanında olmak ve hayatlarını kolaylaştırmak amacıyla, Banka'nın uzman kadrosu yeni teknolojiler ve inovatif ürünler üretmeyi amaçlamaktadır. DenizBank, çıkardığı yeni ürünlerle, sektördeki yenilikçi ve dinamik konumunu sağlamlaştırmayı hedeflemektedir.

Pek çok kurumun ürün odaklı hizmet anlayışına karşılık Grup, müşterisini ve müşteri memnuniyetini odak noktasına almıştır. Geliştirilen iş modeli; müşterinin güvenini ve kârını maksimize edecek şekilde tasarlanmıştır.

Yatırım ürünleri, finansal süpermarket anlayışı kapsamında bütün hizmet noktalarından müşterilere sunulabilmekte olup, her segmente uygun hizmet ve ürün modeli belirlenmiştir.

## DenizBank Özel Bankacılık

DenizBank Özel Bankacılık, toplam finansal varlığı 1 milyon TL'nin üzerindeki müşterilere hizmet vermektedir.

2018 yılsonu itibarıyla aktif müşteri sayısı 11.622'ye ulaşan DenizBank Özel Bankacılık, kişiye özel çok yönlü hizmet ve çözümler sunmaktadır. İstanbul'da yedi, İstanbul dışında 11 olmak üzere toplam 18 adet özel bankacılık hizmet noktası ile Türkiye'nin en geniş Özel Bankacılık ağına sahiptir. Hizmet noktaları İstanbul, Ankara, İzmir, Antalya, Bursa, Adana, Trakya, Kayseri, Samsun, Bodrum ve Diyarbakır'da yer almaktadır. Bunların arasında Kayseri, Samsun, Bodrum ve Diyarbakır'da ilk özel bankacılık hizmet noktalarını açarak rekabette fark yaratmıştır.

Özel Bankacılık Grubu, 2018 yılsonunu 31,4 milyar TL varlık büyüklüğüne ulaşarak kapatmıştır. DenizBank'ın 2012 yılında Sberbank ailesine katılmasıyla ivme kazanan başarı grafiği, 2013 yılında Citibank Türkiye'nin Bireysel Bankacılık Bölümü'nün devralınmasıyla daha da yükselere taşınmıştır. Diğer iş kolları ile tam bir uyum ve iş birliği içerisinde, tek bir portal yaklaşımında çalışmalarını sürdüren Grup, 62 portföy yöneticisi ile müşterilerine, DenizBank Finansal Hizmetler Grubu ürün ve hizmetlerini çeşitli avantajlar ve ayrıcalıklarla sunmaktadır.

DenizBank Özel Bankacılık; DenizPortföy'ün kurucusu olduğu Özel Sektör Tahvil Bono, Serbest (Döviz), Eurobond, Kira Sertifikası ve BİST 25 Temettü fonlarıyla, müşterisinin farklı tercihlerine uygun yatırım fonu çeşitliliğini yaratmıştır. Müşteriler için kurulan özel serbest fonlar ile servet yönetimlerini daha profesyonelce yapmaları sağlanmıştır. Grup, 2018 yılında 12 milyar TL üzeri, banka ve banka dışı özel sektör tahvil ve bono ihracına aracılık ederek, müşterilerin mevduat dışı alternatif ürünlerle buluşmasını sağlamıştır.

Banka'nın sponsorluklarından, Hillside Leisure Group'a ek olarak Big Chefs Grubu ile de sponsorluk anlaşması imzalanmış olup, bu iş birliğiyle Özel Bankacılık müşterilerine Big Chefs bünyesinde yer alan restoranlarında çeşitli ayrıcalıklar sunulmaktadır.



## Özel Bankacılık ve Yatırım Faaliyetleri

Özel Bankacılık müşterilerine özel olarak sunulan kredi kartı DenizPrivate, “Sizin için, size özel bir dünya” mottosu ile DenizPrivate Limited Edition olarak yenilenmiştir. DenizPrivate Limited Edition bu mottoyu kişiye özel kart tasarımı ile birleştirmiştir.

Mastercard World Elite ile sadece Türkiye’de değil, tüm dünyada geniş yelpazede indirim ve ayrıcalıklarından yararlanma fırsatı sunan DenizPrivate Limited Edition, 2018 Haziran ayında bankada ortalama 1 milyon TL ve üzeri varlığı olan müşterilere özel bir kit ile gönderilmiştir.

İstanbul Atatürk, Ankara Esenboğa, İzmir Adnan Menderes ve Bodrum Milas Havalimanı iç ve dış hatlarda bir misafir ile birlikte ücretsiz lounge, yurt dışında 125 ülkede 1.000’e yakın havalimanının lounge’una giriş hakkı, yurt dışı konaklama ve restoran harcamalarında %10 indirim, Türkiye’nin her yerinde pazar kahvaltılarında %30 indirim ve birçok avantaj yeni DenizPrivate Limited Edition’ın sunduğu fırsatlar arasında yer almaktadır.

DenizBank Özel Bankacılık, etkinlik yönetiminde müşterilerine ayrıcalıklı ve özel hissedecekleri deneyimler yaşatmayı hedeflemektedir. Müşterisini tanımaya öncelik verip bu doğrultuda sunduğu çözüm alternatifleriyle müşteri memnuniyetini maksimize etmeyi faaliyetlerinin merkezine alan Grup, 2018 yılı boyunca gerçekleştirilen özel film gösterimleri, konserler, müzayede, gala, lansman ve festival davetleri ile 2018 yılı içerisinde 2.000’in üzerinde özel bankacılık müşterisinin hayatını renklendirmiştir.

Özel Bankacılık Grubu, 2019 yılında da yönettiği varlık büyüklüğünü ve hizmet kalitesini ileri taşımayı, uzman kadrosuyla kişiye özel çözümler üreterek müşterilerinin ihtiyaç ve beklentileri doğrultusunda sunduğu servisleri geliştirmeyi planlamaktadır. Müşterilerine sunduğu özel etkinlikler ve diğer bankacılık dışı hizmetlerle de müşterilerinin yanında yer almaya devam etmeyi amaçlamaktadır.

### DenizYatırım

DenizYatırım, 37 hizmet noktasında faaliyetlerini sürdürmektedir. Hizmet noktalarının 18’i “Özel Yatırım Merkezi” statüsünde olup, genişleyen tüm sermaye piyasası ürünlerinde ve kişiye özel hizmet sunmaktadır. “Yatırım Merkezi” statüsünde olan 16 hizmet noktası ise organize piyasalar ürünlerinde hizmet sunmak üzere konumlandırılmıştır.

Sektörde yeniliklere öncülük eden DenizYatırım, “T+0” adı verilen yenilik ile hisse senedi satışlarının karşılığı olan tutarı iki iş günü bekleme süresine gerek kalmaksızın işlemin gerçekleşmesinin hemen ardından hesaba aktaran uygulamayı müşterilerinin kullanımına sunmuştur.

Bu sayede müşteriler hisse senetlerini sattıkları andan itibaren paralarını 7 gün 24 saat boyunca anında kullanabilmektedirler.

Bu yapılanmayla birlikte DenizYatırım ürün odaklı yaklaşımdan müşteri odaklı yaklaşıma geçerek tüm sermaye piyasası ürünlerinde hizmet sunan “yatırım bankacılığı” dönüşüm çalışmalarını başlatmıştır.

### İlkler ve Başarılar

- 2006 - Uluslararası vadeli işlem borsalarında aracılık hizmeti
- 2007 - Yabancı kurumsal yatırımcılara BİST’e elektronik ortamda doğrudan erişim hizmeti
- 2010 - Türkiye’de ilk defa “Yatırımcı Koruma ve Teşvik Programı” kapsamında “Geri Alım Garantisi” ve “Bonus Hisse” teşvik mekanizmaları
- 2012 - “Günlük Alım Emri Taahhüdü” ve “Mali Performans Garantisi” mekanizmalarının geliştirilmesi
- 2013 - Tarım ürününün elektronik ortamda spot olarak satışına imkan veren Elektronik Ürün Senetleri aracılığı

DenizYatırım halka arzlarda kullandığı “Yatırımcı Koruma ve Teşvik Uygulamaları” ile 2017 yılında ikincisi düzenlenen Türkiye Sermaye Piyasaları Birliği Sermaye Piyasaları Ödülleri kapsamında, “En Yaratıcı Sermaye Piyasası Ödülü”ne layık görülmüştür.

Halka arzlarda yurt içinde hem yatırımcı sayısı hem de talep toplamada %16,7’lik pazar payı ile sektörün lideri konumundadır.

DenizYatırım gayrimenkul yatırım ortaklıkları ve futbol şirketleri başta olmak üzere, toplam 15 şirketin 1 milyar ABD Doları tutarı üzerinde halka arzında Konsorsiyum Lideri olarak görev alınmıştır.

Gelişen özel sektör borçlanma araçları piyasasında da aktif rol alınarak, 2012 yılından beri finans sektöründen ve reel sektörden birçok firmanın borçlanma aracı ihraçlarına liderlik edilmiştir. Dört büyük spor kulübünün tüm sermaye piyasası işlemlerine aracılık ve danışmanlık yapılmaktadır.

2012 yılında alınan SPK Kaldıraçlı Alım Satım İşlemleri Lisansı ile 2018 yılsonu itibarıyla 35 milyar ABD Doları'nı aşan işlem hacmi gerçekleştirilmiştir.

Sektörde teknolojinin ve dijital kanal kullanımının artışına paralel olarak bu alanlarda da yatırımlara devam edilmiş; elektronik kanal sayısı 13'e çıkarılmış ve iletilen emirlerin %78'i elektronik kanallar üzerinden alınmıştır. Ayrıca hisse senedi ve VİOP emirlerinin Borsa İstanbul eş yerleşim (co-location) ortamında sahip olunan donanım üzerinden alınması sağlanarak uçtan uca emir iletim performansı artırılmıştır.

2015 yılından bu yana Sberbank CIB Araştırma Bölümü entegrasyonu ile Araştırma Bölümü'nün tüm raporları hem Sberbank CIB, hem de DenizYatırım markası altında yayınlanmaktadır.

#### DenizPortföy Yönetimi

2003 yılı Mayıs ayında, TMSF'den Ege Portföy Yönetimi A.Ş. olarak satın alınan ve faaliyetlerine başlayan şirketin unvanı, Haziran 2003'te Deniz Portföy Yönetimi A.Ş. olarak değiştirilmiştir. DenizPortföy, yönettiği 30 adet yatırım fonu ve 14 adet emeklilik yatırım fonu ile performans ve istikrarı sağlamayı hedeflemektedir. Aynı zamanda deneyimli kadrosuyla, uluslararası standartlarda verdiği hizmetlerle yatırım fonları, emeklilik fonları ve portföy yönetimi ile sermaye piyasaları içerisinde etkin bir rol almayı sürdürmektedir.

Yatırım felsefesi olarak alternatif fonlarda büyümeyi amaçlayan ve bu çerçevede son üç yıl itibarıyla özel sektör tahvil ve bonolarına yatırım yapan fonların satış ve yönetimine odaklanıp başarılı performansı ile sektörde ayrıcalıklı bir yere sahip olan Deniz Portföy Yönetimi A.Ş. özellikle kurucusu olduğu kişiye özel fonlar ve Eurobond fonlarında piyasadaki önemli oyuncular arasında yerini

almıştır. 2017 yılsonu itibarıyla toplam yönetilen büyüklük, 3,7 milyar TL'ye ulaşmış ve yatırım fonlarında pazar payında %4'e yükselmiştir.

Türkiye yatırım fonu piyasasının, 2018 yılının 2. çeyreğinde konjonktürden dolayı 47 milyar TL'ye gerilemesine karşın, Deniz Portföy Yönetimi, özel fon kurulum stratejisi ile hacmini koruyarak yatırım fonları büyüklüğünü 2,6 milyar TL'ye yükseltmiş ve pazar payını %5,5 seviyelerine çıkarmıştır. 2019 yılında da, müşterilerinin yatırım tercihlerini göz önünde bulundurarak yeni ürünler halka arz etmeyi ve özellikle yatırım fonu piyasasında büyüyerek ve bireysel/kurumsal portföy yönetimine ağırlık vererek toplam pazar payını artırmayı hedeflemektedir.

#### Deniz Gayrimenkul Yatırım Ortaklığı

2001 yılsonu itibarıyla, DenizYatırım Ortaklığı A.Ş. ticaret unvanı ile DenizYatırım Menkul Kıymetler A.Ş.'nin iştiraki olarak DFHG'ye katılan şirket, 20 Aralık 2013 tarihinde gayrimenkul yatırım ortaklığına dönüşerek ticaret unvanını Deniz Gayrimenkul Yatırım Ortaklığı A.Ş. (DenizGYO) olarak değiştirmiştir. DenizGYO, 31 Aralık 2013 tarihinde DFHG şirketlerinden Pupa Gayrimenkul Kiralama ve Yönetim Hizmetleri A.Ş. (Pupa)'nin tamamını satın almış ve 11 Haziran 2014 tarihinde Pupa ile birleşerek gayrimenkul portföyünü oluşturmuştur.

DenizGYO'nun ana faaliyet konusu, gayrimenkullere, gayrimenkullere dayalı sermaye piyasası araçlarına, gayrimenkul projelerine, gayrimenkullere dayalı haklara ve sermaye piyasası araçlarına yatırım yapmak, gayrimenkul portföyü oluşturmak ve geliştirmektir.

DenizGYO'nun gayrimenkul portföyü, 29.157 m<sup>2</sup> kiralanabilir alan ve 146 adet bağımsız bölümden oluşmaktadır.

GYO sektöründe halka açık 33 adet şirket yer almakta olup, bunlardan DenizGYO dâhil altı tanesi banka kökenlidir. DenizGYO'nun 2018 yılsonu itibarıyla gayrimenkul portföyü 202 milyon TL, aktif büyüklüğü ise 566 milyon TL olarak gerçekleşmiştir.

Mevcut gayrimenkul portföyüne ilave olarak, misyonu ve vizyonu çerçevesinde niş gayrimenkul projeleri geliştirmektedir. Şu an devam eden İstanbul Tarabya ve Bodrum'da iki gayrimenkul projesi bulunmaktadır. Bodrum Asarlık Mevkii'nde yaklaşık 40 dönüm bir alanda 133 villa/rezidans ve 50 odalı butik bir otelden oluşan Le Chic Bodrum ve İstanbul Tarabya'da yaklaşık 15 dönümlük alanda "Kat Karşılığı" şeklinde 156 konuttan oluşan Le Chic Tarabya olmak üzere iki gayrimenkul projesi geliştirmektedir. Le Chic Bodrum, yaklaşık 200 metre uzunluğunda 8 dönüm doğal kum sahiline, iskelelere, restoranlara, marina'ya ve tekneyle ulaşım imkânlarına sahiptir. Le Chic Tarabya sosyal tesisi, tasarım peyzaj alanları ve özel lokasyonu ile niş bir projedir.

DenizGYO bağlı bulunduğu DFHG'nin kurumsal ve finansal gücünden aldığı destek ile "Gayrimenkul portföyünde bulunan mülklerin değer artışını sağlayacak çalışmalarda bulunmak, düzenli kira geliri ile istikrarlı büyümeyi ve kârlılığı sağlamak; öncelikle İstanbul merkezli gayrimenkul ve inşaat projelerinde etik ilkelerini ön planda tutarak ve her projenin ihtiyaçlarına uygun titizlikle seçilmiş çözüm ortaklarıyla farklılıklar yaratan özgün projeler üretmek" misyonu ile faaliyetlerine devam etmektedir.

# Finansal Kiralama ve Faktoring Hizmetleri

**DenizLeasing, doğru yatırımların doğru yöntemle finanse edilmesi, güvene dayalı sağlıklı ilişkiler kurulması, projelerin özelliklerine göre finansal ihtiyacın titizlikle ele alınması anlayışı ile finansal kiralama sektörünün öncü şirketleri arasında yer almaya devam etmektedir.**

## DENİZLEASİNG DENİZFAKTORİNG

### DenizLeasing

DenizLeasing, hızla gelişen ve modern finansman yöntemlerine giderek daha çok ihtiyaç duyan Türkiye ekonomisi içinde kurumsal, ticari, KOBİ ve tarım segmentinde yer alan yatırımcılara finansal ve operasyonel kiralama hizmeti sunmaktadır. 1997 yılından günümüze; müşteri odaklı yaklaşımı ve müşteri ihtiyaçları paralelinde yeni ürünler geliştirme ilkesi ile alanında lider şirket olmayı hedefleyen DenizLeasing, doğru yatırımların doğru yöntemle finanse edilmesi, güvene dayalı sağlıklı ilişkiler kurulması, projelerin özelliklerine göre finansal ihtiyacın titizlikle ele alınması anlayışı ile finansal kiralama sektörünün öncü şirketleri arasında yer almaya devam etmektedir.

Aktif satış politikası; yenilenebilir enerji, sağlık, gayrimenkul, iş ve inşaat makineleri sektörlerine yönelik geliştirdiği müşteriye özel finansal çözümler ve DenizFilo markası altında faaliyet gösteren filo kiralama hizmetleri ile mevcut müşterilerde derinleşme ile birlikte yeni müşteri kazanımı da sağlayan DenizLeasing, sektörün yenilikçi firması olma özelliğini de korumaktadır.

Uzman kadrosu ve sürekli gelişim ve yeniden yapılanma ile iç dinamiklerini canlı tutan, bu sayede çözüm ortaklarına ve sektöre değer katma misyonu ile çalışan DenizLeasing, tüm ülke coğrafyasına yaygın bu yönetim anlayışı ile müşteri deneyim sürecini bölgesel farklılaşma ile çeşitlendirmektedir. DenizLeasing, sektör ayrımı yapmaksızın çözüm ortağı olduğu işletmelere her türlü yatırım malının finansmanında gerek Türk Lirası gerekse döviz cinsinden orta, uzun vadeli, sektörel nakit akışına göre farklı periyotlarda ödeme imkânı sağlamaktadır.

DenizLeasing tüm ürünleriyle Banka'nın genel stratejisi olan finansal süpermarket anlayışının önemli bir parçası olarak DFHG portalını gelecekte de desteklemeye devam edecektir. Şirket, hem leasing hem filo ürünleri için Grubun tüm KOBİ segment müşterilerine ulaşmayı hedeflemektedir.

### DenizFilo

DenizLeasing Türkiye'de ilk defa kendi bünyesinde operasyonel kiralama faaliyetlerine başlayan leasing şirketi olarak, 2014 yılında DenizFilo markasını oluşturmuş ve bu alanda sektörün öncü kuruluşu olarak ön plana çıkmıştır.

Uzun dönem araç kiralama hizmeti sağlamak amacıyla DenizLeasing bünyesinde yolculuğuna başlayan DenizFilo, Türkiye'de bir leasing şirketi bünyesinde operasyonel leasing alanında faaliyet gösteren ilk ve tek marka olarak öne çıkmaktadır. DenizFilo, profesyonel kadrosu ile Türkiye geneline yaygın, hızlı, güvenilir çözümler sunarak koşulsuz müşteri memnuniyeti sağlamayı amaçlamaktadır. Bu doğrultuda filo kiralama hizmeti almak isteyen müşterilere en güvenli ve en geniş kapsamlı hizmet paketi sunmaktadır. 2018 yılsonu itibarıyla araç sayısı 3.600 adete ulaşmıştır.

DFHG'nin 754 şubesi ve 14 bine yakın personelinin sinerjisinden güç alan DenizFilo, her müşterisine sunduğu butik hizmet anlayışı ile koşulsuz ve sürdürülebilir müşteri memnuniyetini hedeflemektedir.

### Kira Alacakları ve Aktif Büyüklüğü

DenizLeasing, verimlilik ve kârlılık ilkelerine uygun olarak yatırım finansmanı için hizmet vermeye devam etmiş, aktif ve özkaynak büyüklüğü bakımından sektörün lider şirketleri arasındaki yerini sağlamlaştırmıştır. 2018 rakamlarına göre DenizLeasing, 2,9 milyar TL kira alacağı ve 3,5 milyar TL aktif büyüklüğüne sahiptir.

## “Deniz’e Çek Gönder” uygulaması ile müşteriler faktoring işlemlerini çok hızlı yapabilmektedir.

DenizLeasing, 2019 yılında da istikrarlı ve kontrollü büyüme stratejisiyle sektörün öncü şirketleri arasındaki yerini korumayı ve yenilikçi uygulamaları ile sektöre yön veren şirket olma yolunda ilerlemeyi hedeflemektedir. DenizLeasing operasyonel kiralamanın avantajını filo araç kiralama ile müşterilerinin hizmetine sunarak farklılaşma yolunda ilerlerken, KOBİ'lere sunduğu özel finansman olanaklarıyla, ticari ve kurumsal firmalarda müşteri ve proje özelinde sağladığı özel hizmet yaklaşımıyla pazar payını artırmayı hedeflemektedir.

### DenizFaktoring

DenizBank Finansal Hizmetler Grubu'nun bir parçası olarak 1998 yılında kurulmuştur. Başlıca fonksiyonları müşterilerine Garanti, Tahsilat ve Finansman hizmeti sunmak olan DenizFaktoring, Ekspres Faktoring, Tahsilat Yönetimi Sistemi, Tedarikçi Finansmanı Uygulaması, Kamu Faktoringi ve İhracat Faktoringi ürünleriyle sektöründe öncü konumdadır.

Ağustos 2001'de dünyanın en önemli uluslararası faktoring organizasyonu olan FCI (Factors Chain International) üyeliğine kabul edilmiştir.

Ekim 2004'de işlem hacminin büyüklüğü ve hizmet kalitesinin FCI tarafından da tescil edilmesi sayesinde FCI Tam Üyeliği'ne (Full Member) kabul edilmiştir.

2013 yılında Finansal Kurumlar Birliği (Finansal Kiralama, Faktoring ve Finansman Şirketleri Birliği) üyesi olmuştur. Şirket'in Genel Müdürü, Finansal Kurumlar Birliği'nde Yönetim Kurulu Üyesi olarak Şirket'i temsil etmektedir.

DenizFaktoring, Genel Merkez'de görevli donanımlı ekibi ve DFHG portalı aracılığıyla süratle ve kolay kullanımla müşterilerine kaliteli hizmet vermektedir. DenizBank, şube çalışanlarıyla, yasal çerçeveler içerisinde DenizFaktoring'e destek vermektedir. Bu

sayede sürdürülebilir ve kârlı büyümeyi sağlayarak sektöründe ilk üç firma arasında yer almayı ve DenizBank ürün gamını, faktoring ürünleri ile zenginleştirerek Grubun başarısına maksimum katkıyı sağlamayı hedeflemektedir.

2018 yılsonu verilerine göre DenizFaktoring, kârlılıkta %6,5 pazar payına sahip olup, öz kaynak kârlılığı %27,7 ile %20,6'luk sektör oranının oldukça üzerindedir. Gider/Gelir rasyosu açısından DenizFaktoring %9,5'lik bir oranla %30,9'luk sektör ortalamasına göre çok iyi bir performans göstermiştir. Faktoring alacaklarında %6,8 pazar payına sahip olan DenizFaktoring'in işlem hacminin %94'ünü yurt içi, %6'sını uluslararası faktoring işlemleri oluşturmaktadır.

DenizFaktoring, 2017'de dünyadaki dijital platform hizmet uygulamaları çerçevesinde sektörde bir ilk olan “Dijital Faktoring” uygulamasını başlatmıştır.

“Deniz’e Çek Gönder” uygulaması ile müşteriler, cep telefonu veya tablet üzerinden faktoring uygulamasına erişim ve bu suretle mikro ve KOBİ segmentinde yer alan firmalar düşük tutarlı faktoring işlemlerini çok hızlı yapabileme imkanına kavuşmuşlardır. Uygulama ile faturalı çekin vadesini beklemeden, finansmana erişim rahatlıkla gerçekleştirilebilmektedir.

İşleme ait çekin kare kodu uygulamaya okutulup ya da çekin fotoğrafı uygulamaya yüklenip form doldurularak başvuru yapılmakta ve kısa sürede sonuç alınmaktadır. “Deniz’e Çek Gönder” ile aynı zamanda en yakın DenizBank şubeleri görüntülenirken, adres tarifi alınabilmekte ve kolayca finansmana ulaşılabilmektedir.

DenizFaktoring, Sberbank Faktoring garantörlüğünde, Rusya ihracatını sigortalayan Türkiye'deki tek şirket olmakla beraber bu üründe pazarda tek ve rakipsiz konumdadır.

# Kültür Hizmetleri

**DenizKültür, eğitim, kültür, sanat ve spora yönelik faaliyetleriyle DFHG'nin kurumsal ve sosyal misyonunu temsil etmektedir.**

## DenizKültür

Başta bilimsel araştırma, sanat ve edebiyat olmak üzere kültür etkinlikleri düzenlemek ve benzer etkinlikleri desteklemek amacıyla 2004 yılında kurulan DenizKültür, eğitim, kültür, sanat ve spora yönelik faaliyetleriyle Grubun kurumsal ve sosyal misyonunu temsil etmektedir.

DenizKültür'ün faaliyetleri;

- Bilim, sanat ve edebiyat içerikli kitap basımı,
- İşitsel ve görsel kültür malzemelerinin üretimi,
- Sahne sanatları etkinlikleri,
- Plastik sanatlar ve el sanatlarına yönelik koleksiyon/sergi çalışmaları,
- Sosyal misyona uygun kampanyaların düzenlenmesi ve fikirlerle gelişecek diğer kültürel çalışmalardan oluşmaktadır.

## 2018 Sanat Yılı Yapım ve Yayınları

### *Tarım ve İnsan 4 Mevsim Kitabı*

Tarım Bakanlığı ve DenizBank iş birliği ile 10 yıldır sürdürülen Tarım ve İnsan Fotoğraf Yarışması arşiv fotoğraflarından derlenerek oluşturulmuştur.

### *New Discoveries in Ani (Ani'nin Gizemli Yüzü) Kitabı*

Araştırmacı Yazar Vedat Akçayöz'ün hazırladığı New Discoveries in Ani (Ani'nin Gizemli Yüzü) Kitabı, Ani Harabeleri'nin yeni keşfedilmiş ve fotoğraflanmış yeraltı şehirlerinin fotoğraf ve bilgilerinden oluşturulmuştur.

### *Kara Hafta Festivali*

DenizBank ve Pera Palas Otel iş birliği ile hayata geçirilen festival, Türk ve dünya polisiye yazarlarının dört gün süreyle İstanbul'da buluşmalarını kapsamaktadır. Festivalde yazar ve okuyucu buluşmaları, sohbet, imza günü ve tiyatro gösterileri ile çeşitli söyleşiler yer almıştır.

### *GaleriDeniz Sanat Sergisi*

DenizBank müşterileri ve çalışanları için Çiftçiler Günü'nde düzenlenen ve "Tarım ve İnsan Fotoğraf Yarışması"nın fotoğraflarından oluşan sergi, GaleriDeniz'de sergilenmiştir. Takiben heykел sanatçısı Özge Önkok'un heykел sergisi yılsonuna kadar sürmüştür. Ayrıca Deniz Akademi Bölümü'nde de İllüstratör Ezgi Karaata'nın hazırladığı çalışmalardan oluşan eserleri 2018 sergilerinden bir diğeri olmuştur.



# Yönetim Kurulu

Adı Soyadı	Görevi	İcracı/İcracı Olmayan/Bağımsız Üye	Eğitim Durumu	Mesleki Tecrübesi (Yıl)	Son Beş Yılda Ortaklıkta Üstlendiği Görevler	Son Durum İtibarıyla Ortaklık Dışında Aldığı Görevler	Ortaklıktaki Sermaye Payı (%)
Herman Gref	Yönetim Kurulu Başkanı	İcracı Olmayan	Doktora	27	Yönetim Kurulu Başkanı	Sberbank of Russia Yönetim Kurulu Üyesi, CEO/İcra Kurulu Başkanı	-
Hakan Ateş	Yönetim Kurulu Üyesi, Genel Müdür ve Kredi Komitesi Üyesi	İcracı	Lisans	37	Yönetim Kurulu Üyesi, Genel Müdür, Kredi Komitesi Üyesi	TED Üniversitesi Mütevelli Heyeti Üyesi, TED Ankara Kolejliler Derneği Yönetim Kurulu Üyesi, THK Üniversitesi Mütevelli Heyeti Üyesi, MetLife Yönetim Kurulu Üyesi, TED İstanbul Koleji Vakfı Mütevelli Heyeti Üyesi, Turizm Yatırımcıları Derneği Yönetim Kurulu Asil Üyesi	0,000002
Deniz Ülke Arıboğan	Yönetim Kurulu Üyesi, Kurumsal Yönetim ve Atama Komitesi Üyesi	Bağımsız Üye	Doktora	32	Yönetim Kurulu Üyesi, Yönetim Kurulu Başkan Vekili, Kurumsal Yönetim ve Atama Komitesi Üyesi	Oxford Üniversitesi Harris Manchester College CRIC (Centre for the Resolution of Intractable Conflict) Kıdemli Öğretim Üyesi, Üsküdar Üniversitesi Dekanı	-
Nihat Sevinç	Yönetim Kurulu Başkan Vekili, Denetim Komitesi Üyesi, Ücretlendirme Komitesi Üyesi	Bağımsız Üye	Lisans	32	Yönetim Kurulu Başkan Vekili, Yönetim Kurulu Üyesi, Denetim Komitesi Üyesi, Ücretlendirme Komitesi Üyesi	-	-
Wouter Van Roste	Yönetim Kurulu Üyesi, Denetim Komitesi Üyesi	İcracı Olmayan	Lisans	29	Yönetim Kurulu Üyesi, Denetim Komitesi Üyesi	-	-
Derya Kumru	Yönetim Kurulu Üyesi, Kredi Komitesi Üyesi	İcracı	Doktora	26	Yönetim Kurulu Üyesi, Kredi Komitesi Üyesi	-	-
Dzhangir Dzhangirov	Yönetim Kurulu Üyesi	İcracı Olmayan	Yüksek Lisans	13	Yönetim Kurulu Üyesi	Sberbank Grubu (Sberbank of Russia tarafından 2012 yılında satın alınan yatırım bankası Troika Dialog dahil) Risk Yönetimi ve Kontrolünden sorumlu Genel Müdür Yardımcısı, New Economic School'da Misafir Öğretim üyesi, Higher School of Economics'te Misafir Öğretim üyesi, Sberbank Europe'ta Yönetim Kurulu üyesi	-
Timur Kozintsev	Yönetim Kurulu Üyesi, Kredi Komitesi Üyesi	İcracı	Doktora	19	Yönetim Kurulu Üyesi, Kurumsal Yönetim ve Atama Komitesi Üyesi, Kredi Komitesi Üyesi, Kredi Komitesi Yedek Üyesi	Sberbank Yönetici Direktör	-
Igor Kolomeyskiy	Yönetim Kurulu Üyesi, Ücretlendirme Komitesi Üyesi	İcracı Olmayan	Lisans	25	Yönetim Kurulu Üyesi, Ücretlendirme Komitesi Üyesi	Sberbank Uluslararası Blok Direktörü-GMY, Sberbank JSC (Kazakistan) Yönetim Kurulu Başkanı, Sberbank Europe AG Yönetim Kurulu As Başkanı	-
Alexander Morozov	Yönetim Kurulu Üyesi	İcracı Olmayan	Yüksek Lisans	26	Yönetim Kurulu Üyesi	Sberbank İcra Kurulu Asbaşkanı & Grup CFO	-
Pavel Barchugov	Yönetim Kurulu Üyesi, Denetim Komitesi Üyesi	İcracı Olmayan	Lisans	23	Yönetim Kurulu Üyesi, Denetim Komitesi Üyesi	Sberbank Uluslararası Perakende Bankacılık, İştirakler Strateji ve Performans Ölçümü Kıdemli Yönetici Direktörü, BPS Sberbank (Belarus) Yönetim Kurulu Başkan Vekili, Sberbank Europe AG Yönetim Kurulu Üyesi, Sberbank JSC (Kazakistan) Yönetim Kurulu Üyesi	-
Alexander Titov	Yönetim Kurulu Üyesi, Kredi Komitesi Yedek Üyesi, Kurumsal Yönetim ve Atama Komitesi Üyesi	İcracı Olmayan	Doktora	25	Yönetim Kurulu Üyesi, Kurumsal Yönetim ve Atama Komitesi Üyesi, Ücretlendirme Komitesi Üyesi, Kredi Komitesi Yedek Üyesi	Sberbank Uluslararası Kurumsal Bankacılık Kıdemli Yönetici-Direktör	-

## Yönetim Kurulu



**HERMAN GREF**  
YÖNETİM KURULU BAŞKANI

1964 doğumlu olan Gref, Omsk Devlet Üniversitesi Hukuk Fakültesi'nde Hukuk lisans, Leningrad Devlet Üniversitesi Hukuk Fakültesi'nde yüksek lisans, Rusya Federasyonu Hükümeti tarafından kurulan Ulusal İktisat Akademisi'nde Ekonomi alanında doktora eğitimini tamamlamıştır. Kariyerine 1992 yılında Peterhof Şehir İdaresi, St. Petersburg Belediye Başkanlığı'nda Hukuk Baş Müşaviri olarak başlayan Gref, 1994-1997 yılları arasında St. Petersburg Belediye Başkanlığı Şehir Mülkiyeti Komitesi'nde Şehir Komite 1. Başkan Yardımcılığı, Komite Başkan Yardımcılığı, 1997-1998 yılları arasında St. Petersburg Belediye Başkanlığı Şehir Mülkiyeti Komitesi'nde Başkan ve Başkan Vekilliği, 1998-2000 yılları arasında Rusya Kamu Mülkiyeti Bakanlığı'nda 1. Bakan Yardımcılığı, 2000-2007 yılları arasında Rusya Ekonomik Kalkınma ve Ticaret Bakanlığı'nda Bakanlık görevlerini üstlenmiştir. Herman Gref, Kasım 2007'den bu yana Sberbank Yönetim Kurulu Üyesi, CEO ve İcra Kurulu Başkanlığı görevleri ile Eylül 2012'den itibaren DenizBank A.Ş. Yönetim Kurulu Başkanlığı görevlerini sürdürmektedir.



**HAKAN ATEŞ**  
YÖNETİM KURULU ÜYESİ VE GENEL MÜDÜR

1959 doğumlu olan Ateş, TED Ankara Koleji'nde öğrenimini tamamladıktan sonra Orta Doğu Teknik Üniversitesi İktisadi ve İdari Bilimler Fakültesi İşletme alanında lisans eğitimini tamamlamıştır. Kariyerine 1981 yılında İş Bankası'nda Teftiş Kurulu Müfettişi olarak başlayan Ateş, 1986-1993 yılları arasında Interbank'ın çeşitli birimlerinde görev aldıktan sonra Elmadag, Şişli, Bakırköy, İzmir ve Merkez Şubeleri'nde Şube Müdürlüğü yapmıştır. Interbank'ın Nakit Yönetimi Sistemi'ni kurmuş ve 1993 yılında Merkezi Operasyondan sorumlu Genel Müdür Yardımcılığı görevine atanmıştır. 1994-1996 yılları arasında Bank Ekspres'te Mali İşler ve Operasyondan sorumlu Genel Müdür Yardımcısı olarak çalışmış ve Bank of America'nın danışmanlığında Bank Express'in yeniden yapılandırılması projesini yürütmüştür. Rusya'da GarantiBank Moscow'u kurmuş olup, 1996 Haziran ayından itibaren bir yıl boyunca burada Genel Müdür olarak görev yapmıştır. 1997 Haziran ayında DenizBank'ta Kurucu Genel Müdür olarak başladığı görevine halen devam etmektedir. DenizBank hisseleri Ekim 2004'te halka arz edilmiş, arz miktarının 5,5 katı kadar talep toplanmıştır. Ayrıca Ateş'in yönetiminde Mayıs 2006'da Zorlu Holding sahipliğindeki DenizBank hisselerinin 3.250 milyar ABD Doları bedel ve Türkiye'de en yüksek tutar olan 4,7 çarpan değeriyle Dexia S.A.'ya satış sürecini gerçekleştirmiştir. Altı yıl sonra Haziran 2012'de ise Dexia Grubu sahipliğindeki DenizBank hisselerinin %99,85'inin 1,33 çarpan değeri ve 3,6 milyar ABD Doları bedel ile Sberbank'a satış sürecini tamamlamıştır. Aynı zamanda DenizBank iştirakleri olan Deniz Yatırım Menkul Kıymetler A.Ş., Intertech A.Ş., DenizBank Moskova ve DenizBank AG Viyana'da Yönetim Kurulu Başkanlığı görevlerini sürdüren Hakan Ateş, 2015 yılında, Bahçeşehir Üniversitesi tarafından Türkiye'ye Değer Katanlar Ödülü'ne layık görülmüştür. Hakan Ateş, evli ve iki çocuk babasıdır. İyi derecede İngilizce bilmektedir.



**DENİZ ÜLKE ARIBOĞAN**  
YÖNETİM KURULU ÜYESİ

1965 doğumlu olan Arıboğan, TED Ankara Koleji'nden mezun olduktan sonra Ankara Üniversitesi Siyasal Bilgiler Fakültesi'nde Uluslararası İlişkiler alanında lisans, İstanbul Üniversitesi Sosyal Bilimler Enstitüsü'nde Uluslararası İlişkiler alanında yüksek lisans ve doktora eğitimlerini tamamlamış olup, 1995 yılında İskoçya'da bulunan St. Andrews Üniversitesi'nde Uluslararası Güvenlik Okulu'nda eğitim almıştır. Deniz Ülke Arıboğan'ın İstanbul Üniversitesi'nde başlayan akademik kariyeri, İstanbul Bilgi Üniversitesi ve Bahçeşehir Üniversiteleri'nde devam etmiştir. 2007-2010 yılları arasında Bahçeşehir Üniversitesi Rektörü olarak görev yapan Prof. Dr. Deniz Ülke Arıboğan, 2010-2014 yılları arasında İstanbul Bilgi Üniversitesi'nde Mütavelli Heyeti Üyesi olarak görev yapmış ve daha sonra Mart 2014-Ekim 2018 arasında İstanbul Üniversitesi Siyasal Bilgiler Fakültesi'nde Öğretim Üyesi olarak, Şubat 2015-Ekim 2018 arasında İstanbul Bilgi Üniversitesi Danışma Kurulu Başkanı olarak görev yapmıştır. Aralık 2015'ten itibaren Oxford Üniversitesi Harris Manchester College CRIC (Centre for the Resolution of Intractable Conflict) Kıdemli Öğretim Üyesi olarak görev yapan Arıboğan, Ekim 2018'den itibaren Üsküdar Üniversitesi Dekanı görevini üstlenmiştir. Deniz Ülke Arıboğan, Aralık 2012'den itibaren DenizBank A.Ş. Bağımsız Yönetim Kurulu Üyesi olarak görevini sürdürmektedir. Mart 2018 itibarıyla Mart 2021'e kadar görev yapmak üzere Bağımsız Yönetim Kurulu Üyesi olarak yeniden atanmıştır.



**NİHAT SEVİNÇ**  
YÖNETİM KURULU BAŞKAN VEKİLİ

1952 doğumlu olan Sevinç, İstanbul Üniversitesi Edebiyat Fakültesi'nde İngiliz Dili ve Edebiyatı alanında lisans eğitimini tamamlamıştır. Kariyerine 1986 yılında Interbank'ta başlamış ve 1994 yılına kadar Şube, Merkezi Operasyon ve Sermaye Piyasaları Bölümleri'nde çeşitli görevler üstlenmiştir. Sevinç, 1996 yılına kadar Bank Ekspres Genel Müdürlüğü bünyesinde Şube Operasyonları, İç Kontrol ve Mevzuat Bölümleri'nde Birim Yöneticiliği yapmış olup, 1996-1997 yılları arasında Garanti Bank Moskova'da Genel Müdür Vekili olarak görev almıştır. 1997 yılında DenizBank'a katılmış ve 2002 yılına kadar Operasyon Grubu Genel Müdür Yardımcılığı, 2002-2007 yılları arasında Yurt Dışı İştirakler Genel Müdür Yardımcılığı görevlerinde bulunmuştur. Nihat Sevinç, Aralık 2012'den itibaren DenizBank A.Ş. Bağımsız Yönetim Kurulu Üyesi olarak görevini sürdürmektedir. Mart 2018 itibarıyla Mart 2021'e kadar görev yapmak üzere Yönetim Kurulu Başkan Vekilliği görevine atanmıştır.



**WOUTER VAN ROSTE**  
YÖNETİM KURULU ÜYESİ

1965 doğumlu olan Van Roste, Limburg (Belçika) Üniversitesi'nde Pazarlama alanında lisans eğitimini tamamlamıştır. Kariyerine 1989 yılında Bacob Bank'ta Kurumsal Satış Departmanı'nda başlamış olup, Paribas Bank Belçika ve Artesia BC'de Kurumsal Satış Müdürü, Yapılandırılmış Ürünler ve Döviz Türevleri Bölümleri'nde Bölüm Müdürü, 2002 yılında Dexia'da Hazine ve Finansal Piyasalar Grubu'nda Finansal Mühendislik ve Türev Ürünleri Müdür Yardımcısı görevlerini üstlenmiş olup, 2003-2005 yılları arasında Kamu ve Proje Finansmanı Grubu Yapılandırılmış Finans ve İhracat Finansmanı Bölümü'nde görev almıştır. 2005-2007 yılları arasında Dexia Holding'de Üst Düzey Yönetici, 2007 yılında DenizBank A.Ş. Kamu ve Proje Finansmanı Grubu'nda Kamu ve Proje Finansmanı Grubu Genel Müdür Yardımcısı, 2007-2009 yılları arasında DenizBank A.Ş. Kamu Proje Finansmanı ve Kurumsal Bankacılık Grubu'nda Kamu Proje Finansmanı ve Kurumsal Bankacılık Grubu Genel Müdür Yardımcılığı görevlerini üstlenmiştir. Wouter Van Roste, Haziran 2009'dan itibaren DenizBank A.Ş.'de Yönetim Kurulu Üyesi olarak görevini sürdürmektedir.



**DERYA KUMRU**  
YÖNETİM KURULU ÜYESİ

1964 doğumlu olan Kumru, Ankara Üniversitesi Siyasal Bilgiler Fakültesi'nde lisans, İstanbul Üniversitesi Sosyal Bilimler Enstitüsü'nde yüksek lisans ve doktora eğitimini tamamlamıştır. 1987-1999 yılları arasında Esbank T.A.Ş.'de çeşitli pozisyonlarda görev almış olup, 1998 yılında Genel Müdür Yardımcılığı görevini üstlenmiştir. Kumru, 1999 yılında DenizBank Finansal Hizmetler Grubu ailesine katılmıştır. DenizBank A.Ş. Kurumsal Pazarlama Grubu'ndan sorumlu Genel Müdür Yardımcılığı, Deniz Leasing ve DenizFaktoring Genel Müdürlüğü görevlerini yürüttükten sonra 2004 yılında DenizBank Moskova Genel Müdürü olarak atanmıştır. 2009-2011 yılları arasında DenizBank A.Ş. Kurumsal, Ticari Bankacılık, Kamu Finansmanı, Proje Finansmanı ve Yurt Dışı İştirakler Grubu'nda Genel Müdür Yardımcısı, 2011-2012 yılları arasında DenizBank A.Ş.'de Toptan Bankacılık Grubu'nda Genel Müdür Yardımcılığı görevlerini üstlenmiştir. Derya Kumru, Aralık 2012'den itibaren DenizBank A.Ş.'de Yönetim Kurulu Üyesi olarak görevini sürdürmektedir.

## Yönetim Kurulu



**DZHANGIR DZHANGIROV**  
YÖNETİM KURULU ÜYESİ

1981 doğumlu olan Dzhangirov, lisans eğitimini M.V. Lomonosov Moskova Devlet Üniversitesi, Matematik ve Mekanik Fakültesi'nde Matematik alanında tamamlamıştır. 2002-2004 yılları arasında ise New Economic School'da Matematik yüksek lisansını tamamlamıştır. New Economic School ve International College of Economics and Finance'de Misafir Öğretim Üyesi olarak görev yapmaktadır. Dzhangirov, risk yönetimi konusunda 10 yıldan fazla bir deneyime sahiptir. Bankacılık kariyerine 2008 yılında Sberbank'ta başlayan Dzhangirov, Temmuz 2018'den itibaren Sberbank Grubu'nun Risk Yönetiminden sorumlu Genel Müdür Yardımcısı olarak görev yapmaktadır. Dzhangir Dzhangirov Ekim 2018'den itibaren Denizbank A.Ş. Yönetim Kurulu Üyesi olarak görevini sürdürmektedir.



**TIMUR KOZINTSEV**  
YÖNETİM KURULU ÜYESİ

1972 doğumlu olan Kozintsev, Moskova Devlet Üniversitesi'nde Ekonomi alanında lisans, yüksek lisans ve doktora eğitimini tamamlamıştır. 1996-2000 yılları arasında Bayerische Hypo Vereinsbank'da Başkan Yardımcısı Temsilcisi, 2000-2007 yılları arasında Unicredit Bankası'nda Kurumsal Müşteriler Daire Başkanı, 2007-2008 yılları arasında Unicredit Securities'de Borç Sermayesi Piyasaları Direktörü, 2008-2012 yılları arasında IFD Kapital'de Yatırım Bankacılığı Direktörlüğü görevlerini yürütmüştür. Nisan 2013'den bu yana Sberbank'ta Kıdemli Yönetici-Direktör görevini sürdürmektedir. Timur Kozintsev, Temmuz 2013'de DenizBank A.Ş. Yönetim Kurulu Üyeliği'ne atanmış olup, Ağustos 2015'ten itibaren DenizBank A.Ş. Kredi Riskinden sorumlu Yönetim Kurulu Üyesi olarak görevini sürdürmektedir.



**IGOR KOLOMEYSKIY**  
YÖNETİM KURULU ÜYESİ

1971 doğumlu olan Kolomeyskiy, lisans eğitimini Moskova Devlet Radyoteknik, Elektronik ve Otomasyon Enstitüsü'nde Uygulamalı Matematik alanında tamamlamıştır. Kolomeyskiy, bankacılık kariyerine 1993 yılında Yatırım Şirketi Rinaco Plus'da Türev Araçlar Bölümü Başkanı olarak başlamıştır. 2001 yılında Satış Bölümü Başkanı olarak Brokerlık Firması Nikoil'e geçmiştir. 2001-2005 yılları arasında ise Uralsib Capital'da CEO görevinde bulunmuştur. 2006-2011 yılları arasında ise Rus Demiryolları'nda Yatırım Bölümü Başkanı olarak çalışmıştır. Daha sonra Blagosostoyanie'ye geçen Kolomeyskiy, 2011 yılında burada Direktör Danışmanı olarak çalışmıştır. 2013 yılına kadar Alfa-Bank OJSC'de Yatırım Bankacılığı Başkanı olarak görev yapmıştır. Nisan 2017'de Sberbank'a katılan Kolomeyskiy, Genel Müdür Yardımcısı ve Sberbank Uluslararası Blok Direktörü olarak görev yapmaktadır. Igor Kolomeyskiy, Haziran 2017'den itibaren DenizBank A.Ş. Yönetim Kurulu Üyesi olarak görevini sürdürmektedir.



**ALEXANDER MOROZOV**  
YÖNETİM KURULU ÜYESİ

1969 doğumlu olan Morozov, Lomonosov Moskova Devlet Üniversitesi'nde İktisat alanında lisans ve Harvard Business School'da Yöneticiler için İşletme Programı yüksek lisans eğitimini tamamlamıştır. 1992 yılında Rodina Bank'ta Döviz İşlemleri Dairesi Başkan Yardımcılığı görevini yürütmüş olan Morozov, 1994-2007 yılları arasında International Moscow Bank'ta (2007'den itibaren Unicredit Bank) Hazineden sorumlu Genel Müdür Yardımcılığı ve Genel Müdürlük, 2007-2008 yılları arasında Renaissance Capital Bank'ta Mali İşlerden sorumlu Genel Müdür Yardımcılığı ve CFO'luk görevlerini sürdürmüştür. Morozov, 2008 yılında Mali İşler Bölüm Başkanı olarak Sberbank'a katılmış ve 2009 yılında Mali İşlerden sorumlu Genel Müdür Yardımcısı olmuştur. 2013'ten itibaren Sberbank İcra Kurulu Asbaşkanlığı görevini sürdürmektedir. Alexander Morozov, Aralık 2012'den itibaren DenizBank A.Ş. Yönetim Kurulu Üyesi olarak görevini sürdürmektedir.



**PAVEL BARCHUGOV**  
YÖNETİM KURULU ÜYESİ

1973 doğumlu olan Barchugov, Rusya Plekhanov Ekonomi Üniversitesi'nde Finans alanında lisans yaparak eğitimini tamamlamıştır. Barchugov, 1995-1997 yılları arasında Austria Aktiengesellschaft Bankası Moskova Şubesi'nde Finans Bölümü Müdürü, 1997-2008 yılları arasında CJSC "UniCredit Bank"ta İcra Direktörü, 2008-2010 yılları arasında JSC "Swedbank"da Finans Direktörü, ardından 2010-2013 yılları arasında LLC "Group Renaissance Insurance"ta Genel Müdür Yardımcısı görevlerini üstlenmiştir. 2013'te Sberbank'a Uluslararası Finansal Planlama ve Kontrol Direktörü olarak katılmış olup, halen Uluslararası Perakende Bankacılık, İştirakler Strateji ve Performans Ölçümü Kıdemli Yönetici Direktörü görev yapmaktadır. Barchugov Nisan 2017'de Sberbank JSC (Kazakistan) Yönetim Kurulu Üyeliğine atanmıştır. Pavel Barchugov, Mayıs 2016'dan itibaren DenizBank A.Ş. Yönetim Kurulu Üyesi olarak görevini sürdürmektedir.



**ALEXANDER TITOV**  
YÖNETİM KURULU ÜYESİ

1973 doğumlu olan Titov, lisans eğitimini Rusya İktisat Akademisi'nde Finans ve Kredi alanında tamamlamıştır. 1994-1998 yılları arasında Rusya Federasyonu Bilimler Akademisi, Dünya Ekonomisi ve Uluslararası İlişkiler Enstitüsü Uluslararası İktisat Bölümü'nde yürüttüğü yüksek lisans çalışmalarının ardından Eurobond-Rusya Denejimi konusunda doktora derecesini almıştır. 2017 yılında London Business School'da MBA eğitimini tamamlamıştır. Titov, bankacılık kariyerine 1993 yılında Moscow Industrial Bank'ta Ekonomist olarak başlamıştır. 1995 yılında Uzman olarak International Moscow Bank'a geçmiştir ve 1996 ile 2000 yılları arasında burada Muhasebe Uzmanı olarak çalışmıştır. 2000-2001 yılları arasında ise Bank Austria Creditanstalt'da Kıdemli Muhasebe Uzmanlığı ve Müdür Yardımcılığı görevlerinde bulunmuştur. 2001-2003 yılları arasında ise International Moscow Bank'ta Müdür Yardımcısı olarak çalışmıştır. Daha sonra Power Machines OJSC'ye geçen Titov, 2003-2005 yılları arasında burada Kredi Operasyonları ve Doküman Yönetimi Bölüm Müdürü olarak çalışmıştır. 2006 yılına kadar Illyushin Finance Co.'da Genel Müdür Danışmanı olarak görev yapmıştır. Daha sonra JSC VTB Bank ile bankacılık sektörüne dönmüş ve önce Bölüm Direktör Vekili, sonra Bölüm Direktörü, Grup Müdürü ve Genel Müdür Yardımcısı olarak 2012 yılına kadar görev yapmıştır. Haziran 2012'de Sberbank'a katılan Titov, Uluslararası Kurumsal Bankacılık Kıdemli Yönetici-Direktör olarak görev yapmaktadır. Titov, Haziran 2016'dan bu yana DenizBank Moscow'da ve Temmuz 2016'dan bu yana da DenizLeasing'de Yönetim Kurulu Üyeliği görevlerini sürdürmektedir. Alexander Titov, Mart 2017'den itibaren DenizBank A.Ş. Yönetim Kurulu Üyesi olarak görevini sürdürmektedir.



# Üst Kurul

## HAKAN ATEŞ

### Genel Müdür ve Yönetim Kurulu Üyesi

1959 yılı Ankara doğumlu olan Ateş, ODTÜ İktisadi ve İdari Bilimler Fakültesi İşletme Bölümü mezunudur. Bankacılık kariyerine 1981 yılında İş Bankası'nda Müfettiş olarak başlamıştır. 1997 Haziran ayında DenizBank'ta kurucu Genel Müdür olarak başladığı görevine halen devam etmektedir.

## DERYA KUMRU

### Yönetim Kurulu Üyesi

1964 doğumlu olan Kumru, Ankara Üniversitesi Siyasal Bilgiler Fakültesi mezunudur. İstanbul Üniversitesi'nden yüksek lisans ve doktora derecesine sahiptir. Bankacılık kariyerine 1987 yılında başlayan Kumru, 1999 yılında Denizbank A.Ş.'ye katılmıştır.

## TİMUR KOZINTSEV

### Yönetim Kurulu Üyesi

1972 doğumlu olan Kozintsev, Moskova Devlet Üniversitesi'nden Ekonomi alanında lisans, yüksek lisans ve doktora derecelerine sahiptir. Bankacılık kariyerine 1996 yılında başlayan Kozintsev, 2013 yılında Denizbank A.Ş.'ye katılmıştır.

## WOUTER VAN ROSTE

### Yönetim Kurulu Üyesi

1965 doğumlu olan Van Roste, Limburg (Belçika) Üniversitesi Pazarlama Bölümü mezunudur. Bankacılık kariyerine 1989 yılında başlayan Van Roste, 2007 yılında Denizbank A.Ş.'ye katılmıştır.

## ALİ MURAT DIZDAR

### Hukuk Baş Müşaviri

1960 doğumlu olan Dizdar, İstanbul Üniversitesi Hukuk Fakültesi'nden lisans ve Özel Hukuk yüksek lisans derecelerine sahiptir. Kariyerine 1982 yılında başlayan Dizdar, 2002 yılında Denizbank A.Ş.'ye katılmıştır.

## AYŞENUR HIÇKIRAN

### Ödeme Sistemleri ve Şube Dışı Kanallar Grubu, Genel Müdür Yardımcısı

1969 doğumlu olan Hıçkiran, Ege Üniversitesi Edebiyat Fakültesi İngiliz Dili ve Edebiyatı Bölümü mezunudur. Bankacılık kariyerine 1996 yılında başlayan Hıçkiran, 2013 yılında Denizbank A.Ş.'ye katılmıştır.

## BORA BÖCÜGÖZ

### Hazine ve Finansal Kurumlar Grubu, Genel Müdür Yardımcısı

1967 doğumlu olan Böcügöz, Boğaziçi Üniversitesi İktisadi ve İdari Bilimler Fakültesi İşletme Bölümü mezunudur. Bankacılık kariyerine 1989 yılında başlayan Böcügöz, 2002 yılında Denizbank A.Ş.'ye katılmıştır.

## DİLEK DUMAN

### Bilgi Teknolojileri ve Destek Operasyonları Grubu, Genel Müdür Yardımcısı

1967 doğumlu olan Duman, Boğaziçi Üniversitesi Bilgisayar Mühendisliği Bölümü mezunudur. Kariyerine 1989 yılında başlayan Duman, 1997 yılında DenizBank Finansal Hizmetler Grubu'na katılmıştır. Duman, 2008'den bu yana DenizBank Bilgi Teknolojileri ve Destek Operasyonları Grubu Genel Müdür Yardımcısı olarak görevini sürdürmektedir.

## RUSLAN ABİL

### Mali İşler Grubu, Genel Müdür Yardımcısı

1975 doğumlu olan Abil, ODTÜ Uluslararası İlişkiler Bölümü mezunudur. Kariyerine 1997 yılında başlayan Abil, 2013 yılında Denizbank A.Ş.'ye katılmıştır.

## SARUHAN ÖZEL

### Ekonomik Araştırma, Strateji ve Program Yönetim Ofisi Grubu Genel Müdür Yardımcısı

1967 doğumlu olan Özel, Boğaziçi Üniversitesi İşletme Bölümü'nden lisans ve Virginia Teknik Üniversitesi'nden Finans alanında yüksek lisans ve Ekonomi alanında doktora derecelerine sahiptir. Kariyerine 1996 yılında başlayan Özel, 1997 yılında Denizbank A.Ş.'ye katılmıştır.

## TANJU KAYA

### Yönetim Hizmetleri ve Yatırım Grubu, Genel Müdür Yardımcısı

1964 doğumlu olan Kaya, Gazi Üniversitesi İktisadi ve İdari Bilimler Fakültesi Kamu Yönetimi Bölümü mezunudur. Bankacılık kariyerine 1986 yılında başlayan Kaya, 1997 yılında Denizbank A.Ş.'ye katılmıştır.

## BURAK KOÇAK

### Tarım Bankacılığı Grubu, Genel Müdür Yardımcısı

1970 doğumlu olan Koçak, Dokuz Eylül Üniversitesi Ekonometri Bölümü mezunudur. Bankacılık kariyerine 1996 yılında başlayan Koçak, 2006 yılında Denizbank A.Ş.'ye katılmıştır.

## CEM DEMİRAG

### İç Kontrol Merkezi ve Uyum Başkanı

1968 doğumlu olan Demirağ, ODTÜ İktisadi İdari Bilimler Fakültesi Kamu Yönetimi Bölümü mezunudur. Kariyerine 1991 yılında başlayan Demirağ, 2010 yılında Denizbank A.Ş.'ye katılmıştır.

## CEMİL CEM ÖNEÇ

### Özel Bankacılık ve Yatırım Grubu, Genel Müdür Yardımcısı

1971 doğumlu olan Öneç, Yıldız Teknik Üniversitesi Makina Mühendisliği Bölümü'nden lisans, New York Pace Üniversitesi'nden MBA, Marmara Üniversitesi'nden Bankacılık alanında yüksek lisans ve doktora derecelerine sahiptir. Bankacılık kariyerine 1997 yılında Denizbank A.Ş.'de başlamıştır.

## EDİP KÜRŞAD BAŞER

### Kredi Politikaları ve Bireysel, KOBİ, Tarım Bankacılığı Kredi Tahsis Grubu, Genel Müdür Yardımcısı

1967 doğumlu olan Başer, ODTÜ Elektrik-Elektronik Mühendisliği Bölümü mezunudur. Bankacılık kariyerine 1990 yılında başlayan Başer, 2004 yılında Denizbank A.Ş.'ye katılmıştır.

## HAYRİ CANSEVER

### Genel Sekreterlik, Sberbank Koordinasyon ve Yurt Dışı İştirakler Grubu, Genel Müdür Yardımcısı

1974 doğumlu olan Cansever, İstanbul Teknik Üniversitesi Makine Mühendisliği lisans ve Yeditepe Üniversitesi Bankacılık ve Finans yüksek lisans derecelerine sahiptir. Bankacılık kariyerine 1998 yılında DenizBank Finansal Hizmetler Grubu'nda başlayan Cansever, Ocak 2017'de Denizbank A.Ş. Genel Sekreterlik ve Sberbank Koordinasyon Grubu Genel Müdür Yardımcısı olarak atanmıştır. Son olarak 2018 Şubat ayı itibarıyla Genel sekteterlik, Sberbank Koordinasyon ve Yurt dışı iştirakler Grubu Genel Müdür Yardımcısı olarak görevini sürdürmektedir.

## İBRAHİM ŞEN

### Kredi Takip ve Risk İzleme Grubu, Genel Müdür Yardımcısı

1967 doğumlu olan Şen, ODTÜ Endüstri Mühendisliği Bölümü mezunudur. Bankacılık kariyerine 1993 yılında başlayan Şen, 2007 yılında Denizbank A.Ş.'ye katılmıştır.

## MEHMET AYDOĞDU

### Kurumsal ve Ticari Bankacılık Grubu, Genel Müdür Yardımcısı

1968 doğumlu olan Aydoğdu, Dokuz Eylül Üniversitesi İktisadi İdari Bilimler Fakültesi mezunudur. Bankacılık kariyerine 1996 yılında başlayan Aydoğdu, 2002 yılında Denizbank A.Ş.'ye katılmıştır.

## MURAT KULAKSIZ

### KOBİ Bankacılığı Grubu, Genel Müdür Yardımcısı

1972 doğumlu olan Kulaksız, Çukurova Üniversitesi İktisadi ve İdari Bilimler Fakültesi İşletme Bölümü mezunudur. Bankacılık kariyerine 1996 yılında başlayan Kulaksız, 2003 yılında Denizbank A.Ş.'ye katılmıştır.

# Üst Kurul Üyeleri



**Ayaktakiler (Soldan sağa):** Oğuz Yalçın, Hayri Cansever, Oğuzhan Özark, Sinan Yılmaz, Umut Özdoğan, Selim Efe Teoman, Hüseyin Melih Akosman, Kahraman Günaydın, Edip Kürşad Başer, İbrahim Şen, Murat Kulaksız, Verda Beril Yüzer Oğuz, Cemil Cem Öneç, Fatih Arabacıoğlu, Burak Koçak, Alper Tunça Emecan, Murat Çitak, Yavuz Elkin, Ömer Uyar, Ramazan Işık, Ahmet Mesut Ersoy

**Oturanlar (Soldan sağa):** Mehmet Aydoğdu, Mehmet Çitil, Saruhan Özel, Ali Murat Dizdar, Bora Böcügöz, Dilek Duman, Derya Kumru, Wouter Van Roste, Hakan Ateş, Timur Kozintsev, Tanju Kaya, Ruslan Abil, Ayşenur Hıçkiran, Mustafa Özel, Cem Demirağ

## Üst Kurul

### MURAT ÇITAK

*BT Güvenliği ve Dijital-Kartlı Ödeme Operasyonları Grubu, Genel Müdür Yardımcısı*

1969 doğumlu olan Çitak, ODTÜ Bilgisayar Mühendisliği Bölümü mezunudur. Bankacılık kariyerine 1998 yılında başlayan Çitak, 1998 yılında Denizbank A.Ş.'ye katılmıştır.

### MUSTAFA ÖZEL

*Şube ve Merkezi Operasyonlar Grubu, Genel Müdür Yardımcısı*

1966 doğumlu olan Özel, Hacettepe Üniversitesi İktisadi İdari Bilimler Fakültesi Kamu Yönetimi Bölümü mezunudur. Bankacılık kariyerine 1988 yılında başlayan Özel, 1997 yılında Denizbank A.Ş.'ye katılmıştır.

### OĞUZHAN ÖZARK

*Perakende Bankacılık Satış Grubu, Genel Müdür Yardımcısı*

1976 doğumlu olan Özark, İstanbul Teknik Üniversitesi Matematik Mühendisliği Bölümü mezunudur. Bankacılık kariyerine 1997 yılında başlayan Özark, 2004 yılında Denizbank A.Ş.'ye katılmıştır.

### RAMAZAN IŞIK

*Teftiş Kurulu Başkanı*

1977 doğumlu olan Işık, ODTÜ Ekonomi Bölümü mezunudur. Bankacılık kariyerine 1999 yılında başlayan IŞIK, 2013 yılında Denizbank A.Ş.'ye katılmıştır.

### SELİM EFE TEOMAN

*Kurumsal ve Ticari Krediler Grubu, Genel Müdür Yardımcısı*

1970 doğumlu olan Teoman, 1994 yılında Hacettepe Üniversitesi İktisadi İdari Bilimler Fakültesi İktisat Bölümü mezunudur. Bankacılık kariyerine 1994 yılında başlayan Teoman, 2003 yılında Denizbank A.Ş.'ye katılmıştır.

### SİNAN YILMAZ

*Risk Yönetimi Grubu Başkanı*

1974 doğumlu olan Yılmaz, İstanbul Teknik Üniversitesi İşletme Mühendisliği Bölümü mezunudur. Bankacılık kariyerine 1998 yılında Denizbank A.Ş.'de başlamıştır.

### UMUT ÖZDOĞAN

*Dijital Dönüşüm, CRM ve Süreç Yönetimi Grubu, Genel Müdür Yardımcısı*

1976 doğumlu olan Özdoğan, Marmara Üniversitesi İngilizce İşletme lisans ve Yeditepe Üniversitesi İngilizce İşletme yüksek lisans derecelerine sahiptir. Bankacılık kariyerine 1999 yılında Denizbank A.Ş.'de başlamıştır.

### VERDA BERİL YÜZER OĞUZ

*Finansal Kurumlar Grubu, Genel Müdür Yardımcısı*

1975 doğumlu olan Oğuz, Marmara Üniversitesi Uluslararası İlişkiler Bölümü mezunudur. Bankacılık kariyerine 1997 yılında başlayan Oğuz, 2010 yılında Denizbank A.Ş.'ye katılmıştır.

### YAVUZ ELKİN

*İnsan Kaynakları ve Deniz Akademi Grubu, Genel Müdür Yardımcısı*

1971 doğumlu olan Elkin, Marmara Üniversitesi İngilizce İşletme Bölümü mezunudur. Bankacılık kariyerine 1993 yılında başlayan Elkin, 2004 yılında Denizbank A.Ş.'ye katılmıştır.

### AHMET MESUT ERSOY

*DenizBank AG Genel Müdürü*

1973 doğumlu olan Ersoy, İstanbul Üniversitesi İşletme Fakültesi'nden lisans ve Bahreyn Üniversitesi'nden İşletme yüksek lisans derecelerine sahiptir. Bankacılık kariyerine 1995 yılında başlayan Ersoy, 2002 yılında DenizBank Finansal Hizmetler Grubu'na katılmıştır. 2011'den bu yana DenizBank AG Genel Müdürlüğü görevini sürdürmektedir.

### ALPER TUNGA EMECAN

*DenizFaktoring Genel Müdürü*

1971 doğumlu olan Emecan, İstanbul Üniversitesi İktisadi ve İdari Bilimler Fakültesi Uluslararası İlişkiler Bölümü mezunudur. Kariyerine 1994 yılında başlayan Emecan, 1998 yılında DenizBank A.Ş.'ye katılmıştır. 2015'ten bu yana DenizFaktoring A.Ş. Genel Müdürlüğü görevini sürdürmektedir.

### FATİH ARABACIOĞLU

*DenizPortföy Yönetimi Genel Müdürü*

1966 doğumlu olan Arabacıoğlu, Ankara Üniversitesi Siyasal Bilgiler Fakültesi'nden lisans ve Edinburgh Heriot Watt Üniversitesi'nden Uluslararası Bankacılık ve Finans alanında yüksek lisans derecelerine sahiptir. Kariyerine 1988 yılında başlayan Arabacıoğlu, 1999 yılında Deniz Yatırım Menkul Kıymetler A.Ş.'ye katılmıştır. 2004'den bu yana DenizPortföy Yönetimi A.Ş. Genel Müdürlüğü görevini sürdürmektedir.

### HÜSEYİN MELİH AKOSMAN

*DenizYatırım A.Ş. Yönetim Kurulu Üyesi ve Genel Müdürü*

1971 doğumlu olan Akosman, Marmara Üniversitesi İktisadi ve İdari Bilimler Fakültesi İşletme Bölümü lisans ve Loyola Üniversitesi İktisadi ve İdari Bilimler Fakültesi MBA derecelerine sahiptir. Kariyerine 1991 yılında başlayan Akosman, 2004 yılında DenizBank Finansal Hizmetler Grubu'na katılmıştır.

### KAHRAMAN GÜNAYDIN

*DenizLeasing Genel Müdürü*

1966 doğumlu olan Günaydin, ODTÜ Jeoloji Mühendisliği lisans ve Bilkent Üniversitesi İşletme alanında yüksek lisans derecelerine sahiptir. Kariyerine 1990 yılında başlayan Günaydin, 2002 yılında DenizBank A.Ş.'ye katılmıştır. 2011'den bu yana DenizLeasing A.Ş. Genel Müdürlüğü görevini sürdürmektedir.

### MEHMET ÇİTİL

*Deniz Gayrimenkul Yatırım Ortaklığı Genel Müdürü*

1966 doğumlu olan Çitil, İstanbul Teknik Üniversitesi Mimarlık Bölümü'nden lisans, İstanbul Üniversitesi İktisadi ve İdari Bilimler Fakültesi'nden İşletme yüksek lisans derecelerine sahiptir. Bankacılık kariyerine 1988 yılında başlayan Çitil 1997'de DenizBank A.Ş.'ye katılmıştır. Ocak 2014'ten bu yana Deniz Gayrimenkul Yatırım Ortaklığı Genel Müdürlüğü görevini sürdürmektedir.

### OĞUZ YALÇIN

*JSC DenizBank Moscow Genel Müdürü*

1975 doğumlu olan Yalçın, Boğaziçi Üniversitesi İktisadi İdari Bilimler Fakültesi Siyaset Bilimi ve Uluslararası İlişkiler Bölümü mezunudur. Bankacılık kariyerine 1998 yılında başlayan Yalçın, 2002 yılında DenizBank A.Ş.'ye katılmıştır. 2013 yılından bu yana JSC DenizBank Moscow Genel Müdürlüğü görevini sürdürmektedir.

### ÖMER UYAR

*Intertech Genel Müdürü*

1977 doğumlu olan Uyar, İstanbul Teknik Üniversitesi Elektrik- Elektronik Bölümü Bilgisayar Mühendisliği Bölümü mezunudur. Kariyerine 1996 yılında başlayan Uyar, 2000 yılında DenizBank A.Ş.'ye katılmıştır. 2012'den bu yana Intertech A.Ş. Genel Müdürlüğü görevini sürdürmektedir.

# Üst Yönetim

Unvanı	İsmi	Görevi	Öğrenim Durumu	Mesleki Tecrübesi (Yıl)
Genel Müdür	Hakan Ateş	Genel Müdür	Lisans	37
	Ali Murat Dizdar	Hukuk Baş Müşaviri	Yüksek Lisans	27
	Ayşenur Hıçkırın	Ödeme Sistemleri ve Şube Dışı Kanallar Grubu-GMY	Lisans	22
	Bora Böcügöz	Hazine ve Finansal Kurumlar Grubu-GMY	Lisans	29
	Dilek Duman	Bilgi Teknolojileri ve Destek Operasyonları Grubu-GMY	Lisans	29
	Ruslan Abil	Mali İşler Grubu-GMY	Lisans	22
	Saruhan Özel	Ekonomik Araştırma, Strateji ve Program Yönetimi Ofisi Grubu-GMY	Doktora	22
	Tanju Kaya	Yönetim Hizmetleri ve Yatırım Grubu-GMY	Lisans	32
	Burak Koçak	Tarım Bankacılığı Grubu-GMY	Lisans	22
	Cemil Cem Önenç	Özel Bankacılık ve Yatırım Grubu-GMY	Doktora	21
Genel Müdür Yardımcıları	Edip Kürşad Başer	Kredi Politikaları ve Bireysel, KOBİ, Tarım Bankacılığı Kredi Tahsis Grubu-GMY	Lisans	28
	İbrahim Şen	Kredi Takip ve Risk İzleme Grubu-GMY	Lisans	25
	Mehmet Aydoğdu	Kurumsal ve Ticari Bankacılık Grubu-GMY	Lisans	23
	Murat Kulaksız	KOBİ Bankacılığı Grubu-GMY	Lisans	22
	Murat Çıtak	BT Güvenliği ve Dijital-Kartlı Ödeme Operasyonları Grubu-GMY	Lisans	20
	Mustafa Özel	Şube ve Merkezi Operasyonlar Grubu-GMY	Lisans	30
	Oğuzhan Özark	Perakende Bankacılık Satış Grubu-GMY	Lisans	21
	Selim Efe Teoman	Kurumsal ve Ticari Krediler Grubu-GMY	Lisans	24
	Umut Özdoğan	Dijital Dönüşüm, CRM ve Süreç Yönetimi Grubu-GMY	Yüksek Lisans	19
	Verda Beril Yüzer Oğuz	Finansal Kurumlar Grubu-GMY	Lisans	21
Yavuz Elkin	İnsan Kaynakları ve Deniz Akademi Grubu-GMY	Lisans	25	
Genel Sekreterlik	Hayri Cansever	Genel Sekreterlik, Sberbank Koordinasyon ve Yurt Dışı İştirakler Grubu-GMY	Yüksek Lisans	20
İç Sistemler Kapsamındaki Yöneticiler	Ramazan Işık	Teftiş Kurulu Başkanı	Yüksek Lisans	19
	Cem Demirağ	İç Kontrol Merkezi ve Uyum Başkanı	Lisans	27
	Sinan Yılmaz	Risk Yönetimi Grubu Başkanı	Lisans	20

# Komiteler

Komite	Adı Soyadı	Görevi	Öğrenim Durumu	Mesleki Tecrübesi/ Yıl
Denetim Komitesi	Nihat Sevinç	Üye	Lisans	32
	Wouter G.M. Van Roste	Üye	Lisans	29
	Pavel Barchugov	Üye	Lisans	23
Kurumsal Yönetim ve Atama Komitesi	Deniz Ülke Arıboğan	Üye	Doktora	32
	Alexander Titov	Üye	Doktora	25
	Tanju Kaya	Üye	Lisans	32
	Yeliz Koraşlı Özdemir	Üye	Yüksek Lisans	18
Ücretlendirme Komitesi	Nihat Sevinç	Üye	Lisans	32
	Igor Kolomeyskiy	Üye	Lisans	25
Kredi Komitesi	Hakan Ateş	Üye	Lisans	37
	Derya Kumru	Üye	Doktora	26
	Timur Kozintsev	Üye	Doktora	19
	Alexander Titov	Yedek Üye	Doktora	25
	Dzhangir Dzhangirov	Yedek Üye	Yüksek Lisans	13

## Komite Toplantıları

Komite Üyeleri hesap dönemi içinde yapılan ilgili toplantılara düzenli olarak katılmışlardır.

## Diğer Komiteler\*

Yönetim Komitesi  
Üst Kurul  
Aktif-Pasif Komitesi  
Kredi Üst Risk Komitesi  
Disiplin Komitesi  
Uyum Komitesi  
Operasyonel ve Bilgi Riski Komitesi  
Reyting Komitesi

\*Detaylar Kurumsal Yönetim İlkeleri Uyum Raporu Madde 5.3'te verilmiştir.



# Genel Kurul'a Sunulan Özet Yönetim Kurulu Raporu

Değerli Hissedarlarımız, DenizBank 20 yılı aşan kurum kültürünün rehberliğinde 2018 faaliyet döneminde de ortalamalarının üzerinde büyüyerek başarılı finansal ve operasyonel sonuçlar elde etmiştir.

DenizBank, 2018 yılında konsolide bazda 2.204 milyon TL, konsolide olmayan bazda ise 2.183 milyon TL net kâr elde etmiştir. Sektör genelinde yükselen fonlama maliyetlerine rağmen, DenizBank'ın net faiz gelirleri bir önceki yıla göre konsolide bazda %12 ve konsolide olmayan bazda %3 oranında bir yükseliş gerçekleştirmiştir. DenizBank'ın ücret, komisyon ve bankacılık hizmet gelirleri ise aynı dönemde konsolide ve konsolide olmayan bazda %39 oranında olmak üzere sektör ortalamasının üzerinde artmıştır. DenizBank'ın faaliyet gelirleri toplamı da konsolide ve konsolide olmayan bazda sırasıyla %25 ve %17 oranında artmıştır.

Konsolide aktif büyüklüğü açısından Türkiye'nin en büyük beşinci özel bankası konumunda olan DenizBank, 2018 yılında da Türkiye'nin ekonomik ve toplumsal kalkınmasına katkı sağlama hedefiyle faaliyetlerini sürdürmüştür. Tüm kaynaklarını ülke ekonomisinin gelişimine katkı sağlamak üzere reel sektöre yönlendirerek, aktiflerini, kredilerini, mevduatını ve özkaynaklarını sektörün üzerinde bir performansla büyütülmüştür.

DenizBank'ın konsolide aktifleri 2018 yılında bir önceki yıla göre %23 artış ile 197.311 milyon TL'ye, konsolide olmayan bazda ise %14'lük artışla 137.658 milyon TL'ye ulaşmıştır. DenizBank'ın sermaye benzeri krediler dahil konsolide özkaynakları %20 büyümeye 21.780 milyon TL'ye çıkmış ve konsolide sermaye yeterlilik rasyosu %14,93 olarak gerçekleşmiştir. Konsolide olmayan bazda ise sermaye benzeri krediler dahil özkaynakları 21.719 milyon TL ve sermaye yeterlilik rasyosu ise %19,49 düzeyinde gerçekleşmiştir.

DenizBank 2018 yılında da sosyal sorumluluk anlayışının bir parçası olarak, Türk ekonomisinin kalkınma yolculuğunda önemli bir rol oynayan KOBİ'lerin düşük maliyetler ile finansmana erişimi amaçlayan Nefes Kredisi Programı'nda bir kez daha tek özel banka olarak yer alarak iki yılın sonunda 20 binin üzerinde KOBİ'ye kaynak sağlamıştır. DenizBank sektörel lider olduğu tarım bankacılığında 1,2 milyonu aşkın müşterisini de daha konforlu koşullarda, verimli üretim yapabilmeleri ve finansal kaynaklara rahat erişebilmeleri için her türlü desteği sunmuştur.

2018 yılında; tarım ile birlikte turizm, enerji, inşaat, altyapı, sağlık, belediyeler, spor kulüpleri ve eğitim başta olmak üzere pek çok sektöre yeni finansman olanakları sunan DenizBank, konsolide kredilerini 2017 yılsonuna göre %21 artışla 139.057 milyon TL'ye yükseltmiştir. DenizBank, mevduatı krediye dönüştürmedeki öncü rolünü koruyarak konsolide bazda kredi/ mevduat oranını %101 olarak gerçekleştirmiştir. Konsolide olmayan bazda kredi büyüklüğü 87.176 milyon TL'ye erişerek %15'lik artış kaydedilmiştir.

Koşulsuz ve sürdürülebilir müşteri memnuniyeti ilkeleri çerçevesinde DenizBank, 2018 yılını 754 şube ve 14 bine yakın çalışan ile tamamlamıştır. Banka'nın müşteri sayısı %10'luk artışla yaklaşık 12,7 milyona yükselmiştir. DenizBank genişleyen müşteri tabanına paralel olarak konsolide müşteri mevduatını %28 artırarak 137.264 milyon TL'ye ulaştırmıştır. Müşteri mevduatı konsolide olmayan bazda ise %18'lik artışla 81.271 milyon TL olarak gerçekleşmiştir.

DFHG çalışanlarına başarılı finansal sonuçların yansımaları olarak ortalama 3, aylık maaş karşılığı performans dayalı prim ödemesi gerçekleştirilmiştir. DenizBank finansal faaliyetleriyle ülke ekonomisine sağladığı katkıyı eğitim, kültür, sanat ve spora destek vererek toplumsal alana yaymayı

sürdürmüştür. Toplumu nitelikli sanat ile buluşturarak kültür mirasını gelecek kuşaklara aktarma hedefine önem veren DenizBank, 2018-2019 sezonunda İstanbul Devlet Senfoni Orkestrası DenizBank Konserleri'ne desteğini sürdürmüştür. DenizBank 2018 yılında 4.'sü düzenlenen, dokuz farklı ülkeden kukla tiyatrolarını ağırlayan Uluslararası Ankara Kukla Festivali'nin ve polisijenin önde gelen isimleri ile poliseye okurlarını bir araya getiren Kara Hafta'nın dördüncüsünün de destekçiliğini üstlenmiştir. DenizBank, Foder tarafından lise ve üniversite öğrencilerine finansal okuryazarlık kazandırmak üzere tasarlanan Parayön projesinin, bankacılık eğitimlerini kapsayan Parametre modülüne destek vererek, söz konusu iş birliği ile üç ayda 16-25 yaş grubundan 10 bin öğrenciyi ulaştırmıştır.

DenizBank, inovatif ürün ve hizmetleriyle fark yaratmaya 2018 döneminde de çok sayıda uluslararası ve yerel ödülü de alarak devam etmiştir. Tarım sektörünün teknoloji ile entegrasyonunu desteklemek ve tarım faaliyetine devam etmek istemeyen genç nüfusu teşvik etmek amacıyla yürüttüğü Dijital Değişim Elçileri projesi, EFMA DMI Awards 2018'de "Kurumsal Sosyal Sorumluluk - Sosyal, Sürdürülebilir, Sorumlu Bankacılık" kategorisinde ikinci seçilmiştir. Hedeflemeli reklamcılığa yeni bir bakış açısı getirdiği Kredi X işi, BAI Global Innovation Awards'da "Innovation in Marketing Ödülü"nü kazanırken, faktoring işlemlerini cebe taşıdığı mobil uygulaması "Deniz'e Çek Gönder" ise Bronz Effie Ödülü'ne layık görülmüştür.

2018 yılı faaliyet dönemi boyunca DenizBank'a desteklerini esirgemeyen müşterilerimize, hissedarlarımıza, iş ortaklarımıza, çalışanlarımıza ve Genel Kurulumuzu onurlandıran değerli hissedarlarımız ile sosyal paydaşlarımıza teşekkürlerimizi sunarız.

Yönetim Kurulu



# Yıl İçinde Yapılan Bağışlar

YIL İÇİNDE YAPILAN BAĞIŞLAR	TUTAR TL
TÜRK EĞİTİM DERNEĞİ	578.500
LAODIKEIA ANTİK KENTİ KAZISI	411.784
GS SPOR KULÜBÜ DERNEĞİ	50.000
TÜRKİYE KORUNMAYA MUHTAÇ ÇOCUKLAR VAKFI	30.000
MEHMETÇİK VAKFI	10.000
DİĞER	1.755
<b>TOPLAM</b>	<b>1.082.039</b>

## Banka'nın Dâhil Olduğu Risk Grubu İle Yaptığı İşlemler

Bkz. Bağımsız Denetimden Geçmiş Finansal Tablolara İlişkin Dipnotlar Beşinci Bölüm – VII

# İnsan Kaynakları

**DFHG çalışanlara eşit fırsatlar sunarak, bugünün ve geleceğin yöneticilerini bünyesinde yetiştirmeyi, kariyer fırsatlarında kurum içi insan kaynağına öncelik vermeyi prensip edinmiştir.**

2018 yılında yurt içinde ve yurt dışında toplam 754 şubede 14.000 bine yakın çalışanı ile hizmet veren DenizBank, titizlikle gerçekleştirilen işgücü planlamaları sonucu sektörde şube başına çalışan sayısı en düşük bankalar arasında yer almaktadır.

İnsan Kaynakları, Y kuşağı çalışan sayısının artışı (%70 Y kuşağı) ve yakın gelecekte Z kuşağının iş hayatına katılacak olması ile birlikte dijital dönüşüme, aday ve çalışan deneyimi faaliyetlerine odaklanmaya devam etmiştir.

Süreçleri daha etkin ve hızlı bir şekilde sonuçlandırmak amacı ile Aralık 2017 itibarıyla; İnsan Kaynakları İşe Alım, Kariyer ve Yetenek Yönetimi Bölümü bünyesindeki "İşe Alım" ve "Kariyer Yönetimi" fonksiyonları ayrı olarak yürütülmeye başlanmıştır.

Tercih edilen Banka olma hedefi ile DenizBank sosyal medyada LinkedIn, Facebook (DenizBank İnsan Kaynakları), Deniz'de Kariyer Instagram (@denizdekariyer), Twitter (@denizbankik), YouTube hesaplarını aktif kullanmaya ve takipçilerini artırmaya devam etmiştir. Yılda 150.000'in üzerinde tekil ziyaret alan kariyer@denizbank.com sayfasında aday deneyimini iyileştirmek amacıyla 2018 yılında chatbot uygulaması başlatılmıştır. Bu uygulama ile adaylardan gelen sorulara 7/24 dönüş yapılmaktadır. DenizBank İnsan Kaynakları 2018 yılında sosyal medya hesapları, sosyal medyada yayınladığı yaratıcı içerikler ile BoomSonar ve Marketing Türkiye tarafından düzenlenen "Social Media Awards Turkey'de" kariyer kategorisinde ikinci kez birincilik ödülüne layık görülmüştür.

Üniversite etkinlikleri ve sosyal medya üzerinden yapılan tanıtımların öğrencilerin tercihlerinde önemli bir etken olması sebebiyle; 2018 yılında 22 farklı üniversite ve toplamda 51 farklı etkinliğe katılım

sağlanmıştır. Üniversite etkinlikleri dışında Online Sanal Kariyer Fuarı'nda 1.000'in üzerinde öğrenci ile online görüşme yapılmıştır. Üniversite öğrencileri tarafından ilgiyle takip edilen Anlatsın.com sitesinde yer alan sayfada çalışanların DenizBank deneyimlerini aktardıkları videolar 30.000'in üzerinde öğrenci tarafından izlenmiştir. Üniversite öğrencilerinin Banka'ya kazandırılması amacıyla gerçekleştirilen dört farklı staj programıyla 2018 yılında toplam 1.500'ün üzerinde üniversite ve meslek lisesi öğrencisine staj imkanı sağlanmıştır. Bu kapsamda Deniz'in İncileri Üniversite Staj Programı'nda yapılan değerlendirmelerde başarılı olan 400 stajyer, şubelerde ve Genel Müdürlük bölümlerinde stajlarını tamamlamıştır. "Deniz'in İncileri Plus" uzun dönem üniversite staj programında 41 üniversite son sınıf öğrencisine altı ay boyunca staj imkanı sağlanmış ve mezun olup programı başarı ile tamamlayan stajyerler farklı pozisyonlarda istihdam edilmiştir. Deniz'de İlk Adım Meslek Lisesi staj programına 400'ün üzerinden meslek lisesi öğrencisi katılmıştır. Türkiye'de ilk defa uygulanan Deniz Aşırı Online Staj programına 2018 yılında 700 öğrenci katılmıştır. Universum gençlik algı araştırması sonuçlarına göre öğrencilerin şirket tercihleri sırasında geçen yıla göre sıralamada artış sağlanmıştır.

"Akıllı İşe Alım" stratejisi kapsamında bu yıl da işe alım süreçlerinde dijitalleşmeye ve işe alım analitiği çalışmalarına odaklanılmıştır. 2018 yılında toplam 2.589 kişi işe alınmıştır. Sektöre yeni bankacılar yetiştiren Banka olarak, işe alımların %60'ını yeni mezunlar oluşturmuştur. 2018 yılında 20.000'e yakın kişi online sınavlara katılmıştır. 8.000 kişi ile yapılan iş görüşmelerinin %50'si online platformda gerçekleştirilmiştir. Adayların ve yöneticilerin işe alım süreçlerindeki deneyimleri ölçümlenerek %80 memnuniyet sağlanmıştır.

**+1.500**  
STAJ İMKANI SAĞLANAN  
ÖĞRENCİ SAYISI

Bu yıl yine bir ilke imza atıp; inovasyonla örülmüş kurum kültürüne çok değerli bir yapı taşı daha eklenerek “Veri Bilimi Programı” hayata geçirilmiştir. Sektörde bir ilk olan ve Türk bankacılık sektörüne ışık tutması beklenen program için yeni mezun, deneyimli ve çalışanlarımızdan oluşan toplamda 46 veri bilimi göreve başlatılmıştır. Programa başvuru yapan 2.500 aday arasından seçim süreçlerinde başarılı olan deneyimli ve yeni mezun 20 kişi, çalışanlardan 26 kişi seçim süreçlerinden başarılı olarak Deniz Akademi'nin gerçekleştirdiği eğitim programına katılmıştır. İŞKUR ile yürütülen “İş Başı Eğitim Programı”na 2018 yılında da devam edilmiştir. Bu yıl toplamda 300'ün üzerinde kursiyer, farklı pozisyonlarda düzenlenen “İş Başı Eğitim” programları na katılmıştır.

Bugünün ve geleceğin yöneticilerini bünyesinde yetiştirmeyi hedefleyen DenizBank'ta çalışanların gelişimi için “Bahçeşehir Üniversitesi ve Sabancı Üniversitesi'nde” Kurumsal MBA ve Executive MBA Programları'na devam edilmiş olup, bugüne kadar 134 çalışan bu programlardan mezun olmuştur. Bu yıl ilk defa katılım gösterilen Yeni Bir Lider Programına” seçim süreçlerinde başarılı olan beş çalışan katılmıştır.

Yönetmen unvanındaki çalışanlara uygulanan “Gelişim Merkezi” değerlendirme sürecine bu yıl da devam edilmiştir. Yönetmen unvanındaki 150 çalışan Gelişim Merkezi uygulamasına katılmıştır.

Aday ve çalışan deneyimine odaklanıp bu alanlardaki memnuniyeti ölçmek ve alınan sonuçlara göre gerekli aksiyonları proaktif bir şekilde alabilmek amacıyla, periyodik olarak gönderilen anketleri kapsayan “FikriNNe” platformu kullanılmaya başlanmıştır. Çalışan memnuniyetini artırmak amacıyla Genel Müdürlük'te Cuma günleri uygulanan serbest kıyafet uygulamasına Perşembe günü de eklenerek haftada iki güne çıkarılmıştır.

### Kariyer Olanakları

Tüm çalışanların performansları, yetkinlikleri ve kişisel gelişimlerine katkıda bulunma hedefiyle, çalışanlara kariyer yolculuklarında rehberlik edilmektedir. Yapılan tüm çalışmalarda yeni nesil liderlik anlayışı, kuşak farklılıkları ve hikaye çeşitliliğinin bilinci ön planda tutulmaktadır. Çalışanların kendilerini gerçekleştirecekleri iklimi sağlamak Banka'nın öncelikli hedefleri arasında yer almaktadır. 2018 yılında toplam 1.390 çalışan terfi etmiş, yapılan yönetici atamalarının ise %85'i mevcut çalışanlar arasından yapılmıştır.

Çalışanlarla olan iletişimin sürekliliğine verilen önem doğrultusunda 2018 yılında 2.456 çalışanla yüz yüze ve online görüşmeler yapılmıştır. Tüm çalışanlar için kariyer haritaları doğrultusunda, yatay ve dikey olarak eşit fırsat ve olanaklar sunulmakta olup, 2018 yılında 2.540 çalışanın görev değişikliği gerçekleştirilmiştir.

Şube Dışı Kanallar Grubu (Mobil Satış, İletişim Merkezi, Telefonda Satış & Tahsilat) çalışanları için hayata geçirilen uygulamalardan biri olan; 2014 yılından bu yana gerçekleştirilen FORA Takım Liderliği süreciyle, oluşan Takım Lideri ihtiyaçları doğrultusunda çalışanlar değerlendirme süreçlerine dahil edilmekte, başarılı olanlar görevlerine Takım Lideri olarak devam etmektedirler. 2018 yılı içerisinde 23 çalışanın Takım Lideri olarak atamaları gerçekleştirilmiştir.

Diğer bir uygulama olan PRUVA süreci ile de, ilgili çalışanların şube satış kadrolarına geçiş için gerçekleştirdikleri, bir ay süren eğitim ve değerlendirme programı ile çalışanların şube içerisinde belirlenen yolculuk rehberlerinin bilgi, birikim ve tecrübelerinden faydalanarak yeni görevlerine hazırlanması amaçlanmaktadır. Bu kapsamda, başarılı olan 43 çalışanın yeni görevlerine atamaları gerçekleştirilmiştir.

**Y kuşağı çalışan sayısının artışı (%70 Y kuşağı) ve yakın gelecekte Z kuşağının iş hayatına katılacak olması ile birlikte İnsan Kaynakları, dijital dönüşüme, aday ve çalışan deneyimi faaliyetlerine odaklanmaya devam etmiştir.**

# Eğitim

## Deniz Akademisi

Deniz Akademisi, DenizBank Finansal Hizmetler Grubu (DFHG) bünyesindeki tüm çalışanların bireysel ve mesleki gelişimlerini planlı bir şekilde yapılandırmaktadır. Eğitimin kariyer gelişimindeki önemi doğrultusunda her çalışanın eğitim ihtiyacı analiz edilmektedir. Deniz Akademisi, sahada çalışan personele yönelik seviye bazında belirlenen eğitim haritaları ile zorunlu ve seçmeli eğitimleri kariyer süresince dengeli bir biçimde yapılandırmakta ve kariyer yolculuğunun hem daha hızlı hem de daha keyifli olmasını sağlamaktadır.

Deniz Akademisi, kurum kültürünün güçlü bir rehberi olarak, "yeni başlayanları hızla denizci yapma ve yönetici geliştirme"yi misyonu olarak belirlemiş, bu doğrultuda farklı öğretim modelleriyle yaşayarak öğrenme yöntemlerini uygulamakta ve zamana yaygın projeler geliştirmektedir. Aynı anda 1.500 kişiye eğitim verebilecek kapasitesi ile Deniz Akademisi; eğitim dışında seminer, hobi atölyeleri ve birçok benzer etkinliği çalışanlar için organize etmekte ve aynı zamanda DFHG'nin düzenlediği birçok etkinliğe ev sahipliği yapmaktadır.

DFHG, 2017 yılında en değerli varlığı olan İnsan Kaynakları'na olan yatırımlarını Deniz Akademisi ile artırarak ve geliştirerek sürdürmüştür. Yıl boyunca Deniz Akademisi, çalışanların tamamına ulaşmış, toplamda 950.000 saat ve kişi başı 10,2 gün ortalama eğitimle sektörde en çok eğitim veren kurumlar arasında yer almıştır.

2018 yılında saha ekipleri için Satış Fakültesi, Genel Müdürlük çalışanları ve yine saha kadroları için Yetkinlik Fakültesi çatısı altında eğitim çalışmaları hazırlanıp çalışanlara atanmıştır.

Satış Fakültesi, operasyon ve saha satış kadrolarının unvan bazlı olması gereken eğitimleri içeren bir video öğrenme yolculuğudur. Gerek iç gerekse dış eğitimler tarafından Deniz TV'de çekilen videolar sayesinde çalışanların hem teknik konularda hem de yetkinlik konularında ihtiyaçları olan tüm bilgileri edinmeleri hedeflenmiştir.

2017 yılında tamamlanan Deniz'de Gelecek Diyalogu sonuçlarına göre, çalışanlar için yöneticilerinin talep ettikleri yetkinlikler özelinde oluşturulan Yetkinlik Fakültesi Mayıs 2018'de devreye girmiştir. Kişiyi özel gelişim alanlarına göre hazırlanan içerikler (video, makale, özlü söz, kitap önerisi vs.) haftalık olarak çalışanlara atanmaktadır.

2018 yılında, Bireysel, Özel, KOBİ, Tarım, Ticari ve Kurumsal Bankacılık olmak üzere tüm iş kollarının stratejik hedefleri ile hizalanmış öğrenme yolculukları tasarlanmıştır. Söz konusu tasarımlarda yeni bir modele geçilmiştir. Bu modelde; öncelikle yapılan sınavlar ile çalışanların bireysel bilgi seviyeleri tespit edilmekte, ardından bu seviyelere uygun dijital öğrenme programları oluşturulmaktadır. Bu programlarda vaka çalışmaları ve simülasyonlara ağırlık verilerek öğrenmenin pekiştirilmesi hedeflenmektedir. Bu kapsamda 2018 yılında ihtiyaç duyulan eğitim konularını kişiyi özel bir şekilde saptayarak eğitim içerikleri oluşturmak adına Mevduat ve Kredi konularında sınavlar uygulanmıştır. Mevduat sınavına 4.776 çalışan, Kredi sınavına ise 2.210 çalışan (709 Şube Müdürü ve 1.401 Şube Çalışanı) katılmıştır.

Sınav sonrasında devam eden eğitimlerin yanı sıra sınıf eğitimi ile sınırlı kalmayarak Kredi Wiki uygulaması hazırlanmış olup, Haziran 2018 tarihinde devreye alınmıştır.

DenizBank çalışanları Kredi Wiki uygulaması ile genel kredi bilgilerinden firma ziyaretleri sırasında yapılması gerekenlere, sektörlerle özel spesifik bilgilerden finansal tablo analizlerindeki püf noktalara kadar birçok konuya hızlıca mobil telefonlardan ulaşabilmektedir.

2018 yılının son çeyreğinde, Tahsilat ve Risk Yönetimi, Mevduat, Çapraz Satış konularında Banka genelinde ortak bir iş yapış şekli oluşturulmasına katkı sağlamak adına "3D - Dalgalı Denizlerin Denizcisi" eğitim tasarımı oluşturulmuştur. Eğitimi KOBİ-Tarım-Bireysel Satış Müdürleri ve Bölge Operasyon Bölüm Müdürleri'nin bölgelerde kendi ekiplerine bir gün içinde vermesi planlanmıştır. Eğitim programının temel amacı dönemsel ekonomik gelişmeler ile paralel olarak şube çalışanlarının ihtiyaç duyduğu bilgileri onlara sağlamaktır. Bunun için eğitim programının içeriği tüm işkollarının yorum ve önerileri alınarak zenginleştirilmiştir. Eğitim programının sonunda yapılacak sınavla öğrenme düzeyi tespit edilecektir.

İnsan Kaynakları tarafından uygulanan ve yönetmen unvanındaki çalışanlar için güçlü ve gelişmesi gereken yönlerinin tespit edilmesi amacıyla planlanan "Gelişim Merkezi" uygulamasının ardından, yönetmenler devam niteliğinde "Yönetmen Gelişim Programı"na davet edilmektedir. Genel Müdürlük ve şube çalışanlarına uygun olarak iki ayrı başlıkta devam eden program, üçer modülden oluşmakta ve toplam altı gün olarak gerçekleştirilmektedir. Hedef kitlesi, yönetmen unvanındaki çalışanlar olan bu programların yanı sıra içeriden terfi etmiş Şube Müdürleri ve Bölüm Müdürleri için de zamana yaygın olarak tasarlanmış programlar bulunmaktadır. "Yeni Kaptanlar Kulübü" (YKK) adı verilen program "Ben bir liderim", "Biz bir takımız", "Müşteri önceliğimiz" adlı üç modülden oluşmaktadır. Müdürlerin hem bankacılık bilgilerini hem de yönetsel becerilerini geliştirmeye yönelik tasarlanan bu program; Şube Müdürleri için toplam 13 gün, Bölüm Müdürleri için de toplam dokuz gündür oluşmaktadır.

Beş gruptan oluşan İngilizce eğitim gruplarında çalışanlara konuşma, okuma, yazma konusunda pratik kazandırılmaktadır.

Sınıf eğitimleri dışında e-öğrenme, mobil öğrenme, Deniz TV aracılığıyla video eğitimler, sanal sınıf, uygulamalı ekran simülasyonları ve pekiştirme araçlarıyla beraber, yaygın olarak karma bir eğitim modelini hayata geçiren Deniz Akademisi, kişi başına ortalama 37 saat eğitim vermiştir; mobil uygulamalar ile eğitim öncesini, esnasını ve sonrasını desteklenmiştir. Gelişim takip sistemi (Ödev Modülü) ile eğitim programlarının öncesinde kişilerin eğitime hazırlıklı gelmesi sağlanmıştır.

2018 yılı içerisinde simülasyon programları eğitim öncesinde katılımcılara önemli bir deneyim yaşatmış ve kişilerin eğitime hazırlıklı gelmesini sağlamıştır. Eğitimlerin öncesinde ve sonrasında kişilerin eğitimde öğrendiklerinin kalıcılığını sağlamak amacıyla, pekiştirme uygulaması üzerinden sınav yapılmıştır.

2018 yılında Deniz'in İncileri ve Deniz Aşırı staj programı kapsamında Türkiye'nin farklı üniversitelerinin öğrencilere denizakademi.com üzerinden online staj imkanı sağlanmıştır.

Ekim ayında yapılan 21. Kaptanlar Toplantısı'nda, müşteri deneyimi ve müşteri deneyimini artırmak üzere verinin hangi alanlarda daha etkin kullanılabileceği ve Banka'nın önümüzdeki dönem vizyonu paylaşılmıştır. Toplantı boyunca verilen mesajlar Deniz Akademisi tarafından tüm denizciler için derlenerek "Kaptanlar Denizcileri Geliştiriyor - Müşteri Veri Nimetimizdir" eğitimi oluşturulmuştur. Mesajlar kaptanlar rehberliğinde tüm Banka çalışanlarıyla paylaşılmıştır.

# Alınan Destek Hizmetleri

UNVANI	DESTEK HİZMETİ ALINAN FAALİYET ALANI
ACTIVE BİLGİSAYAR HİZ. VE TİC. LTD. ŞTİ.	BİLGİ SİSTEMLERİ
ANLI DAYANIKLI TÜKETİM MALLARI TİCARET LTD.ŞTİ.(VESTEL)	OPERASYONEL HİZMETLER
ARILAR KUYUMCULUK VETUR.TİC.LTD.ŞTİ.	OPERASYONEL HİZMETLER
ARVATO TELEKOMÜNİKASYON HİZMETLERİ A.Ş.	ÇAĞRI MERKEZİ / PAZARLAMA
AUSTRIA CARD TÜRKİYE KART OPERASYONLARI A.Ş.	OPERASYONEL HİZMETLER
AVI GAYRİMENKUL YATIRIM DEĞERLEME VE DANIŞMANLIK A.Ş.	OPERASYONEL HİZMETLER
AVRUPA OKULLARI K12 EĞİTİM TİC. A.Ş.	OPERASYONEL HİZMETLER
AYDINOĞULLARI EĞİTİM KURUMLARI (MODERN EĞİTİM)	OPERASYONEL HİZMETLER
BANTAS NAKİT VE KIYMETLİ MAL TAŞIMA VE GÜVENLİK HİZMETLERİ A.Ş.	GÜVENLİK
BBS DANIŞMANLIK GAYRİMENKUL VE EĞİTİM A.Ş.	OPERASYONEL HİZMETLER
BİLGİFEN EĞİTİM ÖĞRETİM YAYINCILIK HİZMETLERİ TİC. LTD.ŞTİ.	OPERASYONEL HİZMETLER
BİLGİKENT BİLİŞİM TEKNOLOJİLERİ TİC. A.Ş.	BİLGİ SİSTEMLERİ
BİLİN YAZILIM VE BİLİŞİM DANIŞMANLIĞI A.Ş.	BİLGİ SİSTEMLERİ
BRINK'S GÜVENLİK HİZMETLERİ A.Ş.	GÜVENLİK
CANKURT İŞ SAĞLIĞI VE GÜVENLİĞİ HİZMETLERİ ORTAK SAĞLIK VE GÜVENLİK TİCARET LTD. ŞTİ.	OPERASYONEL HİZMETLER
COLLECTÜRK ALACAK YÖNETİMİ VE DANIŞMANLIK A.Ş.	ÇAĞRI MERKEZİ / TAHSİLAT YÖNETİMİ
COLLECTÜRK ALACAK YÖNETİMİ VE DANIŞMANLIK A.Ş.	ÇAĞRI MERKEZİ / TAHSİLAT YÖNETİMİ
CPP SİGORTA ARACILIK HİZMETLERİ A.Ş.	ÇAĞRI MERKEZİ / PAZARLAMA
DİBA EĞİTİM HİZMETLERİ A.Ş.	OPERASYONEL HİZMETLER
DİGİTAL ÖDEME BİLİŞİM HİZMETLERİ A.Ş.	OPERASYONEL HİZMETLER
DİRENC DEMİR VE İNŞAAT MALZEMELERİ TİC. VE SAN. A.Ş.	OPERASYONEL HİZMETLER
E-KART ELEKTRONİK KART SİSTEMLERİ SAN. VE TİC. A.Ş.	OPERASYONEL HİZMETLER
EKOL GRUP KORUMA GÜVENLİK EĞİTİM HİZMETLERİ LTD. ŞTİ.	GÜVENLİK
ENİS ALAGOZ EĞİTİM HİZMETLERİ VE TİC. A.Ş.	OPERASYONEL HİZMETLER
ETCBASE YAZILIM VE BİLİŞİM TEKNOLOJİLERİ A.Ş.	BİLGİ SİSTEMLERİ
ETİSAN PROJE BİLGİ VE YAZILIM TEKNOLOJİLERİ SAN.TİC.A.Ş.	OPERASYONEL HİZMETLER
ETTS ELEKTRONİK TİC. TAH. SIS. SAN. VE TİC. LTD. ŞTİ.	PAZARLAMA
FEN EĞİTİM KURUMLARI A.Ş.	OPERASYONEL HİZMETLER
FİNEKSUS BİLİŞİM ÇÖZÜMLERİ TİC. A.Ş.	BİLGİ SİSTEMLERİ
FU GAYRİMENKUL YATIRIM DANIŞMANLIK A.Ş.	OPERASYONEL HİZMETLER
GLOBAL BİLGİ PAZARLAMA DANIŞMA VE ÇAĞRI SERVİSİ HİZMETLERİ A.Ş.	ÇAĞRI MERKEZİ / TAHSİLAT YÖNETİMİ
GNV TANITIM İLETİŞİM HİZMETLERİ VE DİS TİC. A.Ş.	OPERASYONEL HİZMETLER
GÖKBERK EĞİTİM VE DANIŞMANLIK HİZMETLERİ A.Ş.	OPERASYONEL HİZMETLER
HEKİMLER ÖZEL EĞİTİM LTD. ŞTİ.	OPERASYONEL HİZMETLER
HİLAL İNŞ.TURİZM SAN.VE TİC.LTD.ŞTİ.	OPERASYONEL HİZMETLER
HOBİM DİGİTAL ELEKTRONİK HİZMETLERİ A.Ş.	OPERASYONEL HİZMETLER
HUGİN YAZILIM TEKNOLOJİLERİ A.Ş.	BİLGİ SİSTEMLERİ / OPERASYONEL HİZMETLER
INGENİCO ÖDEME SIS. ÇÖZÜMLERİ A.Ş.	BİLGİ SİSTEMLERİ / OPERASYONEL HİZMETLER
INTERPOSTA DAĞITIM VE LOJİSTİK HİZMETLERİ A.Ş.	OPERASYONEL HİZMETLER
INTERTECH BİLGİ İŞLEM VE PAZARLAMA TİCARET A.Ş.	BİLGİ SİSTEMLERİ
IRON MOUNTAIN ARŞİVLEME HİZMETLERİ A.Ş.	ARŞİV
İNFİNA YAZILIM A.Ş.	BİLGİ SİSTEMLERİ
İPOTEKA GAYRİMENKUL YATIRIM DANIŞMANLIK A.Ş.	OPERASYONEL HİZMETLER
İSTANBUL ALTIN RAFİNERİSİ A.Ş.	OPERASYONEL HİZMETLER
İSTANBUL VADI EĞİTİM ÖĞRETİM YAYINCILIK HİZMETLERİ TİC. VE LTD.ŞTİ.	OPERASYONEL HİZMETLER
İSTİNYE OKULLARI EĞİTİM HİZMETLERİ A.Ş.	OPERASYONEL HİZMETLER
KAĞİTHANE UĞUR DERŞANESİ İZZET SAKIN	OPERASYONEL HİZMETLER
KARBİL YAZILIM VE BİLİŞİM TEKN. TİC. A.Ş.	BİLGİ SİSTEMLERİ / OPERASYONEL HİZMETLER
KEKOVA ELEKTRİK ELEKTRONİK İLETİŞİM SİSTEMLERİ DİS. TİC. LTD. ŞTİ.	GÜVENLİK
KOKULU MÜCEVHER SANAYİ VE TİCARET ANONİM SİRKETİ	OPERASYONEL HİZMETLER
KONFİDES BİLGİ TEKNOLOJİLERİ TİC.A.Ş.	OPERASYONEL HİZMETLER
KURYE-NET MOTORLU KURYEÇİLİK VE DAĞITIM HİZMETLERİ A.Ş.	OPERASYONEL HİZMETLER
LOOMIS GÜVENLİK HİZMETLERİ A.Ş.	GÜVENLİK
MİNG KARGO YURTIÇİ VE YURTDİŞİ TAŞIMACILIK A.Ş.	OPERASYONEL HİZMETLER
MT BİLGİ TEKNOLOJİLERİ VE DİS TİC.A.Ş.	BİLGİ SİSTEMLERİ / OPERASYONEL HİZMETLER
MTM HOLOGRAFİ GÜVENLİKLİ BASIM VE BİLİŞİM TEKNOLOJİLERİ SAN. VE TİC. A.Ş.	OPERASYONEL HİZMETLER
ODC İŞ ÇÖZÜMLERİ DANIŞMANLIK TİC. A.Ş.	BİLGİ SİSTEMLERİ
OĞUZKAAN EĞİTİM HİZMETLERİ VE TİC. A.Ş.	OPERASYONEL HİZMETLER
OKYANUS EĞİTİM KURUMLARI A.Ş.	OPERASYONEL HİZMETLER
ÖZEL ADAPAZARI FİNAL DERGİSİ DERSANESİ EĞİTİM VE YAYINCILIK LTD.ŞTİ.	OPERASYONEL HİZMETLER
ÖZEL AKADEMİ ANAOKULU İŞLETMECİLİĞİ LTD. ŞTİ.	OPERASYONEL HİZMETLER
ÖZEL EKSEN EĞİTİM HİZMETLERİ KIRTASIYE TAŞIMACILIK TİC. LTD. ŞTİ.	OPERASYONEL HİZMETLER
PLASTİK KART AKILLI KART İLETİŞİM SIS. SAN. VE TİC. A.Ş.	OPERASYONEL HİZMETLER
POSTA VE TELGRAF TESKİLATI A.Ş.	OPERASYONEL HİZMETLER
QAPEL BİLİŞİM TEKNOLOJİLERİ A.Ş.	PAZARLAMA
R2 SERVİS ELEKTRİK ELEKTRONİK VE BİLGİSAYAR TEKNOLOJİLERİ SAN.VE TİC. A.Ş.	BİLGİ SİSTEMLERİ / OPERASYONEL HİZMETLER
RETRO BİLİŞİM HİZMETLERİ SANAYİ VE DİS TİC.LTD.ŞTİ.	OPERASYONEL HİZMETLER
SATPA İLETİŞİM HİZMETLERİ PAZARLAMA TİC.LTD.ŞTİ.	OPERASYONEL HİZMETLER
SİSTEM KURYE HİZMETLERİ TAŞIMACILIK TİC. LTD. ŞTİ.	OPERASYONEL HİZMETLER
SUPERONLINE İLETİŞİM HİZMETLERİ A.Ş.	BİLGİ SİSTEMLERİ
TAGAR TAPU GARANTİ HİZMETLERİ A.Ş.	OPERASYONEL HİZMETLER
TEMPO ÇAĞRI MERKEZİ VE İŞ SÜREÇLERİ DİS KAYNAK HİZM. TİC. A.Ş.	ÇAĞRI MERKEZİ / PAZARLAMA
TEPE SAVUNMA VE GÜVENLİK SİSTEMLERİ SANAYİ A.Ş.	GÜVENLİK
VERİFONE ELEKTRONİK VE DANIŞMANLIK LTD. ŞTİ.	BİLGİ SİSTEMLERİ
VİZYON KOLEJİ YAY.EĞİT.HİZ. A.Ş. (MERKEZ - ESENYURT KAMPÜSÜ)	OPERASYONEL HİZMETLER
WEBHELP ÇAĞRI MERKEZİ VE MÜŞTERİ HİZMETLERİ A.Ş.	ÇAĞRI MERKEZİ / PAZARLAMA
WEBHELP ÇAĞRI MERKEZİ VE MÜŞTERİ HİZMETLERİ A.Ş.	ÇAĞRI MERKEZİ / TAHSİLAT YÖNETİMİ
WEBHELP ÇAĞRI MERKEZİ VE MÜŞTERİ HİZMETLERİ A.Ş.	ÇAĞRI MERKEZİ / PAZARLAMA
YILMAZ KUYUMCULUK TURİZM İNŞAAT GIDA SAN.VE TİC.LTD.ŞTİ.	OPERASYONEL HİZMETLER
ZETA İNSAN KAYNAKLARI VE KURUMSAL ÇÖZÜMLER LTD. ŞTİ.	OPERASYONEL HİZMETLER
ZETA İNSAN KAYNAKLARI VE KURUMSAL ÇÖZÜMLER LTD. ŞTİ.	OPERASYONEL HİZMETLER
SEN APA GIDA HAYVANCILIK NAKLİYE SANAYİ VE TİC.LTD.ŞTİ	OPERASYONEL HİZMETLER
135 ADET TÜRK TRAKTÖR BAYİ	OPERASYONEL HİZMETLER



# DenizBank Kurumsal Yönetim İlkeleri Uyum Raporu

## Bölüm I: KURUMSAL YÖNETİM İLKELERİ'NE UYUM BEYANI

DenizBank, halka arzından önce uluslararası ilkeler ve sektör uygulamalarını dikkate alarak gönüllü olarak Sermaye Piyasası Kurulu (SPK) Kurumsal Yönetim İlkeleri'ne uyum çalışması yapmış ve ilk olarak 16 Eylül 2004 tarihli Yönetim Kurulu'nda görüşülerek onaylanan "Kurumsal Yönetim Raporu"nu yayınlamıştır. DenizBank, Kurumsal Yönetim İlkeleri'ni dinamik ve iyileştirmeye açık bir alan olarak kabul etmekte ve bu çerçevede faaliyetlerini geliştirerek sürdürmektedir.

DenizBank şeffaflık, eşitlik, sorumluluk, hesap verebilirlik ilkeleri üzerine kurulmuş yönetim anlayışı ile paydaşlarıyla ilişkilerinin düzenlenmesi, Yönetim Kurulu ve ona bağlı olarak çalışan yönetim basamaklarının görev, yetki ve sorumluluklarının belirlenmesi konularında Bankacılık Mevzuatı, Sermaye Piyasası Mevzuatı, Türk Ticaret Kanunu ve ilgili düzenlemeler uyarınca belirlenen kurumsal yönetim ilkelerine bağlıdır ve azami uyum sağlamaya özen göstermektedir.

BDDK'nın "Bankaların Kurumsal Yönetim İlkelerine İlişkin Yönetmelik" (Yönetmelik) ekindeki ilkeler ile SPK'nın II-17.1 No'lu Kurumsal Yönetim Tebliği (Tebliğ)'nde yer alan Kurumsal

Yönetim İlkeleri'nin uygulanması zorunlu olan maddelerine uyum sağlamıştır. Zorunlu olmayan ilkelerin de büyük çoğunluğuna uyum sağlanmış olup, tam uyum konusunda çalışmalar sürdürülmektedir. Henüz tam uyum sağlanmayan başlıca ilkeler aşağıda belirtilmekte olup, rapor içinde ilgili konu başlıkları altında da yer verilmiştir.

- > 1.5.2 numaralı ilke: azlık hakları esas sözleşme ile sermayenin yirmide birinden daha düşük bir orana sahip olanlara tanınmamış olup, ilgili düzenlemelerdeki genel hükümler çerçevesinde haklar sağlanmıştır.
- > 4.3.9 numaralı ilke: Yönetim Kurulu'nda kadın üye oranına ilişkin bir politikamız bulunmamaktadır.
- > 4.5.5 numaralı ilke: Tek bir Yönetim Kurulu üyemiz ayrıca bir komitede daha yedek üyedir.
- > 4.6.5 numaralı ilke: Olağan Genel Kurul ve Bağımsız Denetim Raporlarında Yönetim kurulu üyeleri ve idari sorumluluğu bulunan yöneticilere yapılan ödemeler genel uygulamalara paralel olarak toplu olarak kamuya açıklanmaktadır.

DenizBank, yıllık faaliyet raporu, web sitesi ve diğer bilgilendirme kanallarını ilkelere uyum çerçevesinde güncelleyip tüm paydaşlarının hizmetine sunmaktadır. Pay sahipleri bu kanallar vasıtasıyla kapsamlı bilgiye ulaşabilmekte, en son gelişmeler ve faaliyetler hakkında bilgi edinebilmektedir.

Sermaye Piyasası Kurulu'nun 10.01.2019 Tarih ve 2/49 sayılı Kararı ile II-17.1 sayılı Kurumsal Yönetim Tebliği uyarınca yapılan Kurumsal Yönetim Uyum Raporlamasının, KAP Platformu üzerinden Kurumsal Yönetim Uyum Raporu (URF) ve Kurumsal Yönetim Bilgi Formu (KYBF) şablonları kullanılarak yapılmasına karar verilmiştir. Bu karara uyum çerçevesinde Bankamız, URF ve KYBF formlarını KAP'ta 27.02.2019 tarihinde açıklamıştır. Bankamız tarafından açıklanan dokümanlara <https://www.kap.org.tr/tr/sirket-bilgileri/ozet/2415-denizbank-a-s> adresinden ulaşılabilir.

## BÖLÜM II: PAY SAHİPLERİ

### 2.1 Yatırımcı İlişkileri Bölümü

Başta bilgi alma ve inceleme hakkı olmak üzere, pay sahipliği haklarının korunması ve kullanılmasında mevzuata, Esas Sözleşme'ye ve diğer Banka içi düzenlemelere uyulması ve bu hakların kullanılmasını sağlayacak önlemlerin alınması amacıyla 2004 yılında kurulan birim Yatırımcı İlişkileri ve Finansal İletişim Bölümü adıyla faaliyetlerini Mali İşler Grubu bünyesinde, Mali İşler Grubu Genel Müdür Yardımcısı'na bağlı olarak yürütmektedir. Tebliğ'in 11. Maddesi'nin 5. Fıkrası kapsamındaki Yatırımcı İlişkileri Bölümü'nün görevleri Yatırımcı İlişkileri ve Finansal İletişim, Genel Sekreterlik, Kurumsal Uyum, Finansal Performans Değerlendirme ve Analiz ile Hazine ve Finansal Kurumlar bölümleriyle koordine edilerek yerine getirilmektedir. Bölüm çalışanlarının isim ve irtibat bilgileri aşağıda yer almaktadır. Halka açıklık oranının %0,15 seviyesinde olmasından ötürü dönem içinde yatırımcılar tarafından sınırlı sayıda başvuru yapılmış olup, tamamı yazılı/ sözlü olarak cevaplandırılmıştır.

*Yeliz Koraşlı Özdemir - Bölüm Müdürü - Kurumsal Yönetim Derecelendirme Lisansı, Sermaye Piyasası Faaliyetleri Düzey 3 Lisansı*  
yeliz.korasliozdemir@denizbank.com  
Tel: +90 212 348 59 95

*Simay Ağaçdiken-Uzman Yardımcısı*  
simay.agacdiken@denizbank.com  
Tel: +90 212 348 59 91

Bölüm faksı: +90 212 336 61 86,  
+90 212 336 30 80

Tebliğ'in 11. Maddesi'nde tanımlanan görevlerinin büyük çoğunluğunun Bankamızda Yatırımcı İlişkileri ve Finansal İletişim Bölümü tarafından yerine getirilmesinden ötürü; Bölüm Müdürü Yeliz Koraşlı Özdemir, 20 Haziran 2014 tarihli Yönetim Kurulu kararıyla "Yatırımcı İlişkileri Bölümü Yöneticisi" olarak belirlenmiş ve yine Tebliğ'in 11. Maddesi'nin 1. Fıkrası kapsamında Kurumsal Yönetim ve Atama Komitesi'ne Üye olarak atanmıştır.

### *Dönem İçi Gerçekleştirilen Faaliyetler*

- > Özel durum açıklamaları,
- > Yıllık faaliyet raporları ve bağımsız denetim raporlarının ara dönem faaliyet raporları bölümleri ile finansallara ilişkin basın bültenlerinin hazırlanması,
- > Kurumsal internet sitesinde Bölüm'ün sorumluluğundaki bilgilerin güncellenmesi,
- > Sektör bilgilerinin incelenerek pazar payı raporlarının hazırlanması,
- > Elektronik posta ve telefon yoluyla gelen soruların cevaplanması,
- > Olağan/Olağanüstü Genel Kurul Toplantısı organizasyonu,
- > Menkul kıymet ihraçları kapsamındaki dokümantasyonun hazırlanması, duyurularının yapılması,
- > Kurumsal Yönetim Uygulamaları kapsamında Banka içinde geliştirilen uygulamaların koordinasyonunun sağlanması

Tebliğ kapsamında yürütülen faaliyetlere ilişkin rapor 2018 yılı için koordineli olarak hazırlanmış ve Mart 2019'da Yönetim Kurulu'na sunulması planlanmıştır.

### **2.2 Pay Sahiplerinin Bilgi Edinme Haklarının Kullanımı**

Yatırımcı ilişkileri ve Finansal İletişim Bölümü tüm pay sahiplerine eşit muamele ilkesiyle hareket etmektedir. Pay sahipleri ve diğer hak ve menfaat sahiplerinin bilgi talepleri, ticari sır kapsamına girip girmediği yönünde değerlendirilerek yazılı veya sözlü olarak cevaplandırılmıştır. Dönem içinde Yatırımcı İlişkileri ve Finansal İletişim Bölümü'ne ulaşan bilgi talepleri;

- > Banka'nın finansal tabloları,
- > İş kolları faaliyetleri,
- > Genel Kurul toplantıları,
- > Kar Payı Dağıtımı,
- > Pay Fiyatı Bilgileri,
- > Ana ortak değişimi,
- > Çıkarılan borçlanma araçları

gibi konulardan oluşmaktadır.

Pay sahipliği haklarının kullanımı ve yatırımcıların kararlarını etkileyecek nitelikteki bilgilerin en hızlı ve etkin yolla duyurulmasına özen gösterilmektedir. Açıklamalar SPK'nın Özel Durumlar Tebliği kapsamında değerlendirilerek KAP aracılığı ile duyurulmakta ve Banka'nın kurumsal internet sitesinde de yayımlanmaktadır. Banka'nın kurumsal internet sitesi pay sahipleri, yatırımcılar ve diğer hak ve menfaat sahiplerinin bilgi edinimini kolaylaştırmak üzere aktif olarak

kullanılmaktadır. İnternet sitemizde yayımlanan bilgiler "Bölüm III/3.1 Kurumsal İnternet Sitesi ve İçeriği" başlığı altında detaylı olarak açıklanmaktadır.

### *Özel Denetçi Atanması Talebi*

Bankamız özel denetçi atanması ile ilgili TTK'nın hükümlerini uygulamaktadır ve bu nedenle Esas Sözleşme'de özel denetçi atanmasıyla ilgili ayrı bir düzenleme bulunmamaktadır. Dönem içinde şirket içi ve yasal düzenlemeler kapsamında bu hakka sahip olan pay sahiplerimizden özel denetçi tayinine ilişkin bir talep gelmemiştir.

### **2.3 Genel Kurul Toplantıları**

#### *Genel Kurul Hakkında Bilgilendirme ve Davet*

Banka Genel Kurul davetini, Esas Sözleşmesi'nin 10. maddesinde de hükme bağladığı üzere toplantı tarihinden en az 3 (üç) hafta öncesinde yapmaktadır. Genel Kurul'a ilişkin çağrı/davet ve ilanlar Türkiye Ticaret Sicil Gazetesi'nde, Merkezi Kayıt Kuruluşu A.Ş. (MKK) Elektronik Genel Kurul Sistemi'nde (EGKS), Kamuyu Aydınlatma Platformu (KAP) ve Banka'nın kurumsal internet sitesinde yayımlanmaktadır. Banka, Genel Kurul gündeminin açık şekilde ifade edilmesini ve her teklifin ayrı bir başlık altında verilmiş olmasını temin etmektedir. Ayrıca, ilan tarihinden itibaren gündem maddeleri, vekaletname formu, Faaliyet Raporu, Banka Esas Sözleşmesi, finansal tablolar ve dipnotları, Esas Sözleşme'de değişiklik olması durumunda ilgili Yönetim Kurulu kararı, değişikliklerin eski ve yeni şekilleri, gündem maddeleri arasında Yönetim Kurulu Üyeleri'nin azli, değiştirilmesi veya seçimi varsa, azil ve değiştirme gerekçeleri, üyelere ve üye adaylarına ilişkin ilkelere belirtilen bilgiler, pay sahiplerinin gündeme madde konulmasına ilişkin talepleri ve gündeme ilişkin diğer bilgileri içeren Bilgilendirme Dokümanı ve diğer dokümantasyon Banka Genel Müdürlüğü'nde ve internet sitemizde pay sahiplerinin incelemesine sunulmaktadır.

Gündem maddeleriyle ilişkili dokümanlar ayrıca EGKS dâhil MKK'nın ilgili portallarında de yayımlanmaktadır. Vekâleten oy kullanımı açısından vekâlet eden kişinin pay sahibi olması şartı yoktur. Genel Kurul Toplantısı'na katılım için oy kullanılacak payların blokajı gerekliliği ortadan kalkmıştır. Toplantıya EGKS'den katılım için kayıt imkanı toplantı tarihinden bir gün önce saat 00:00'a kadar mümkün hale gelmiştir. Fiziki olarak katılım

ise toplantı başlamadan önce EGKS'den alınan Pay Sahipleri listesinde ismi bulunan tüm pay sahipleri için mümkündür.

Esas Sözleşme'de hükme bağlanış olmamakla birlikte, Banka Yönetim Kurulu'nun kararı ile Genel Kurul Toplantıları'nın söz hakkı olmaksızın menfaat sahipleri ve medya dâhil kamuya açık olarak yapılması mümkün olabilmektedir. Genel Kurul tutanakları ve katılımı gösteren Hazır Bulunanlar Listesi, EGKS'de, KAP'ta ve kurumsal internet sitemizde pay sahiplerinin bilgisine sunulmaktadır. 2018 yılı içinde bir adet Olağan Genel Kurul Toplantısı yapılmıştır.

Tarih: 29.03.2018

Genel Kurul: 2017-Olağan

Katılımcılar: Pay Sahipleri, Yasal Otorite Temsilcileri ve Bağımsız Denetçiler

Katılım Oranı: %99,85

Davet Şekli: Ticaret Sicil Gazetesi ile EGKS, e-ŞİRKET, KAP ve kurumsal internet sitesinde ilan

2018 yılında, imtiyazlı bir şekilde ortaklık bilgilerine ulaşma imkânı olan kişiler tarafından, kendileri adına ortaklığın faaliyet konusu kapsamında bir işlem yapılmadığından genel kurulda bilgi verilmesi ihtiyacı doğmamıştır.

### *Pay Sahiplerinin Gündeme Madde Ekletme ve Soru Sorma Hakkı*

Banka Esas Sözleşmesi'nin 10. Maddesi'nde hükme bağlanmış olarak; ödenmiş sermayenin en az yirmide birini temsil eden pay sahipleri noter aracılığı ile Yönetim Kurulu'na yazılı talepte bulduklarında gündeme madde ekletebilir ve gerekçeli olarak hazırlanmış yazılı talepleri ile Yönetim Kurulu'nun Genel Kurul'u olağanüstü toplantıya davet etmesini sağlayabilirler.

Esas Sözleşme'nin 15. Maddesi'nde hükme bağlanmış olarak, her pay sahibinin Genel Kurullarda düşüncelerini açıklama ve soru sorma hakkı bulunmaktadır. Yönetim Kurulu'na hitaben sorulan sorulara mümkünse derhal ve sözlü olarak, mümkün olmaması durumunda ise Genel Kurul'u izleyen 15 (on beş) gün içinde yazılı olarak cevap verilmektedir. Değişen Tebliğ doğrultusunda Genel Kurul Toplantıları'nda sorulan tüm sorular ile bu sorulara verilen cevapların ayrıca 30 gün içerisinde Banka kurumsal internet sitesinde de yayımlanması sağlanmaktadır.

# DenizBank Kurumsal Yönetim İlkeleri Uyum Raporu

Banka'nın bağış ve yardımları Sosyal Sorumluluk Politikası içinde düzenlenen Bağış Politikası ve ilgili prosedürler çerçevesinde belirlenen şartlara uygun olarak yapılmaktadır. Dönem içinde yapılan bağışların tutarları ve yararlanıcılarını gösteren listeye Faaliyet Raporu'nda yer verilmekte ve Genel Kurul'da ayrı bir gündem maddesi olarak, varsa politika değişiklikleri ile birlikte ortakların bilgisine sunulmaktadır.

## 2.4 Oy Hakları ve Azlık Hakları

Banka'nın payları imtiyaz taşımamaktadır. Esas Sözleşme'nin 14. Maddesi'ne göre her payın bir oy hakkı vardır. Oy hakkının kullanılmasında zorlaştırıcı uygulamalardan kaçınılır. Genel Kurul Toplantıları'nda pay sahipleri kendilerini diğer pay sahipleri veya hariçten tayin edecekleri vekil vasıtasıyla temsil ettirebilirler.

Banka'nın, karşılıklı iştirak içinde olduğu bir şirket bulunmamaktadır. 6362 Sayılı Sermaye Piyasası Kanunu'nun 29. Maddesi'nde de tanımlandığı üzere, TTK'nın 411. Maddesi'ne uygun olarak azlık haklarının ödenmiş sermayenin en az 1/20'sini temsil eden pay sahipleri tarafından kullanılması hususu benimsenmiş olup, Esas Sözleşme'nin 10. Maddesi ile hükme bağlanmıştır.

## 2.5 Kâr Payı Hakkı

Banka kâr dağıtım politikası Esas Sözleşme'nin 32. Maddesi'nde hükme bağlanmış olup, internet sitemizde açıklanmıştır. Yönetim Kurulu'nun Genel Kurul'a yapacağı kâr dağıtım önerisi Genel Kurul öncesinde özel durum açıklamasıyla duyurulmakta, EGKS'de ve kurumsal internet sitesinde pay sahiplerinin bilgisine sunulmaktadır. Kâr dağıtım politikası ve

ilgili yıla ait kâr dağıtım önerisi Faaliyet Raporu'nda yer almaktadır. Kâr payı almak veya kâr payından yararlanmak konusunda herhangi bir imtiyaz bulunmamaktadır. Mart ayında gerçekleştirilen Olağan Genel Kurul kararı sonucu 2017 yılına ilişkin kâr dağıtımı olmamıştır.

## 2.6 Payların Devri

Banka Esas Sözleşmesi'nde, pay devrini kısıtlayıcı bir hüküm bulunmamaktadır. Esas Sözleşme'nin 8. Maddesi'ne göre payların devri Türk Ticaret Kanunu, 5411 sayılı Bankacılık Kanunu, Sermaye Piyasası Mevzuatı ve Esas Sözleşme hükümlerinin saklı tutulması kaydıyla serbesttir.

## BÖLÜM III: KAMUYU AYDINLATMA VE ŞEFFAFLIK

### 3.1 Bilgilendirme Politikası

Bilgilendirme Politikası, ilgili kanunlar, Bankacılık Düzenleme ve Denetleme Kurumu (BDDK) ve Sermaye Piyasası Kurulu (SPK) düzenlemelerine ve Kurumsal Yönetim İlkeleri'ne uyumlu bir şekilde hazırlanarak Yönetim Kurulu'nun onayıyla internet sitesinde kamuya açıklanmıştır. Bilgilendirme politikasının oluşturulmasından, yürütülmesinden ve gözetiminden Yönetim Kurulu sorumludur. Bilgilendirme fonksiyonunun koordinasyonu ve yerine getirilmesinden Genel Müdür, Üst Kurul Üyeleri, içsel bilgiye erişim kapsamında Mali İşler Grubu, Yönetim Hizmetleri Grubu, İç Kontrol ve Uyum Başkanlığı ve Genel Sekreterlik çalışanları ile bütün iş kollarının ilgili yöneticileri sorumludur. Bilgilendirme politikası ile ticari sır kapsamına girmeyen ve yasal olarak açıklanmasında sakınca bulunmayan bilgilerin, pay sahipleri ve menfaat sahiplerine zamanında, doğru, eksiksiz, anlaşılabilir, kolay ve düşük maliyetle ulaşılabilir olarak, eşit koşullarda iletilmesinin sağlanması amaçlanmaktadır. Geleceğe yönelik bilgiler yazılı ya da sözlü olarak kamuya açıklanabilir. Banka'nın finansal durumu ve faaliyetlerine ilişkin geleceğe yönelik bilgilere faaliyet raporları, basın bültenleri ve diğer bilgilendirme dokümanlarında yer verilmektedir. Geleceğe yönelik bilgilerin Banka'nın mevcut finansal durumu ve faaliyet sonuçları ile kamuya açıklanmış diğer bilgiler ile uyumlu olmasına, dayanağı olmayan abartılı öngörüler içermemesi ve yanıltıcı olmaması sağlanır.

### 3.2 Kurumsal İnternet Sitesi ve İçeriği

DenizBank, Kurumsal Yönetim İlkeleri'nin kamuyu aydınlatma ve şeffaflık ilkesi doğrultusunda; zamanında, doğru, eksiksiz, anlaşılabilir, analiz edilebilir, düşük maliyetli ve kolay erişilebilir bilgi sunumunu sağlamak amacıyla etkin ve periyodik olarak güncellenen bir internet sitesi oluşturmuştur. Banka internet sitesinin adresi [www.denizbank.com](http://www.denizbank.com)'dur.

SPK Kurumsal Yönetim İlkeleri'nde belirtilen bilgilerin büyük çoğunluğu Kurumsal İnternet Sitemizde İngilizce olarak da sunulmaktadır. Önemli bölümler ayrıca Rusça olarak da yer almaktadır. Kurumsal internet sitesinde yer alan bilgiler:

- > Ticaret Sicil ve pay bilgileri, ortaklık ve yönetim yapısı,
- > Banka Esas Sözleşmesi'nin son hali, değişikliklere ilişkin bilgi,
- > Özel durum açıklamaları,
- > Basın bültenleri,
- > Yıllık faaliyet raporları ve finansal raporlar,
- > Menkul kıymet ihraçlarına ilişkin dokümanlar,
- > Genel Kurul dokümanları,
- > İç kontrol sistemine ve risk yönetimine ilişkin bilgi,
- > Yönetim Kurulu ve Üst Kurul Üyeleri'nin özgeçmişleri,
- > Politikalar,
- > Kurumsal Yönetim İlkeleri Uyum Raporu,
- > Sosyal sorumluluk kapsamındaki faaliyetler listesidir.

### 3.3 Faaliyet Raporu

Faaliyet Raporumuz Banka'nın faaliyetleri hakkında tam ve doğru bilgiye ulaşılmasını sağlayacak ayrıntıda, BDDK ve SPK düzenlemelerine uygun olarak hazırlanmaktadır. Rapor, ilgili düzenlemelerde yer alan başlıklara ilişkin bilgilerin tamamını içermektedir. KAP'ta yayınlanmasını takiben Banka internet sitesinden rapora ulaşılabilir.

## BÖLÜM IV: MENFAAT SAHİPLERİ

### 4.1 Menfaat Sahiplerinin Bilgilendirilmesi

Banka, hedeflerine ulaşmasında veya faaliyetlerinde ilgisi olan menfaat sahiplerinin (çalışanlar, müşteriler, muhabir bankalar, sendikasyona katılan kurumlar, kamu kurumları, kredi verilen kurumlar, kredi alınan kurumlar, kredi derecelendirme şirketleri, tedarikçiler, sosyal çevre, ilişkide olduğu diğer çıkar grupları) mevzuat ve karşılıklı sözleşmelerle düzenlenen haklarını koruma altına almaktadır. Hakların ihlali halinde tazmin imkânı sağlamaktadır. Tüm menfaat sahipleri ile ilişkiler etik kurallar çerçevesinde düzenlenmiştir. Çalışanlarla ilgili haklar, Banka'nın yaklaşımları ve bu çerçevedeki uygulamaları insan kaynakları politikası, ücretlendirme politikası, personel yönetmeliği, disiplin yönetmeliği ve diğer yönetmeliklerle belirlenmiştir. Çalışanların bilgilendirilmesi amacıyla oluşturulmuş olan kurum içi portalda, ilgili tüm prosedürler, bildiri ve duyurular yer alır; bu bilgiler farklı noktalardan anında ve en etkin biçimde ulaşılması sağlanır. Bilgilendirme politikası ve diğer Banka içi düzenlemeler çerçevesinde, menfaat sahiplerinin Banka hakkında bilgi sahibi olmaları sağlanmaktadır. Menfaat sahipleri; Genel Kurul Toplantı tutanakları, özel durum açıklamaları, basın bültenleri, iç bültenler, "Takım Ruhü" dergisi, Banka içi duyurular, müşterilere mail, SMS, Çağrı Merkezi, web platformları ve sosyal medya iletişim kanalları aracılığıyla yapılan duyurular, yıllık faaliyet raporları, finansal raporlar, kurumsal internet sitesinde yer verilen tüm bilgiler vasıtasıyla düzenli olarak bilgilendirilmektedir.

Ayrıca talepler doğrultusunda düzenlenen bilgilendirme toplantıları ve yazılı açıklamalar aracılığıyla bilgi aktarılmaktadır. Söz konusu bilgilere kurumsal internet sitemizde yer verilmesi ile güncel bilgiye kolay erişim sağlanmaktadır.

Menfaat sahiplerinin Banka'nın faaliyetleri ve işlemleri ile ilgili şikayetleri ve önerilerini Banka yönetimi ile paylaşabilecekleri mekanizmalar oluşturulmuştur. Çalışanlar, öneri sistemi üzerinden dilek, talep, öneri ve şikayetlerini Üst Yönetim'e ulaştırabilirken, diğer menfaat sahipleri de müşteri memnuniyeti kapsamında talep ve şikayetlerini Banka yönetimine

iletebilmektedir. Ayrıca Banka'nın "Yolsuzlukla Mücadele Politikası" ve "Kurumsal Sorumluluk İletişim Prosedürü" kapsamında, çalışanların; zimmet, suistimal, rüşvet, yolsuzluk, kötüye kullanım gibi konularda Banka itibarının zedelenmesine, çıkar çatışmalarına ve finansal kayıplara neden olabilecek işlemleri bildirebilmesine yönelik olarak telefon, e-mail ve portal üzerinden ulaşılan "Etik Bildirim" kanalları mevcuttur.

### 4.2 Menfaat Sahiplerinin Yönetime Katılımı

Banka; müşterilerini, çalışanlarını, pay sahiplerini ve diğer hak ve menfaat sahiplerini aralarındaki dengeyi gözeterek, uygun düzeyde tatmin sağlamak amacıyla, ürün ve hizmet kalitesini geliştirerek, iç ve dış müşteri beklentilerini karşılamayı öngörmektedir. Bunları gerçekleştirmek için "ortak akıl" ilkesiyle hareket etmek ve sistemlerini sürekli gelişime yönelik olarak tasarlamaya önem vermektedir.

Banka'nın müşteriye odağa alma anlayışı çerçevesinde; Müşteri Memnuniyeti ve CRM Bölümleri'nin ürünler ve hizmetler kapsamında müşteriye tanıma ve beklentilerini anlama yönünde yaptıkları görüşmeler ve anketler Banka'nın yeni ürün ve hizmet stratejilerini belirlemede etkili olmaktadır.

Hak ve menfaat sahipleri, çeşitli komite toplantıları, Genel Kurul Toplantıları, öneri sistemi ve Esas Sözleşme'nin 20. Maddesi'nde yer aldığı üzere belli bir konunun Yönetim Kurulu gündemine alınmasını Yönetim Kurulu Başkanı'ndan yazılı olarak talep ederek yönetime katılabilmektedirler.

Esas Sözleşme'nin 10. Maddesi kapsamında azlığı oluşturan pay sahipleri Genel Kurul gündemi hazırlanmadan önce gündeme madde eklemek üzere yazılı olarak başvurularını halinde önerileri Yönetim Kurulu tarafından dikkate alınmaktadır. Ayrıca pay sahiplerinin gerekli olarak hazırlanmış yazılı talepleri üzerine Yönetim Kurulu, Genel Kurul'u olağanüstü toplantıya davet edebilmekte ve müzakeresi istenilen maddeler gündeme konulabilmektedir. Aşağıda çalışanlar, müşteriler ve pay sahiplerinin yönetime katılımını sağlayan sistemler tanımlanmıştır. Sistemlerden elde edilen çıktılar, ilgili bölümler tarafından çeşitli analizler yapılarak Üst Yönetim'e sunulmaktadır.

### Çalışanlar

- > Komiteler
- > Öneri Sistemi

### Müşteriler

- > Müşteri Memnuniyeti Sistemi
- > Öneri Sistemi

### Pay Sahipleri

- > Genel Kurul
- > Yönetim Kurulu
- > Yönetici Toplantıları

### 4.3 İnsan Kaynakları Politikası

Banka'nın ve iştiraklerinin işlevlerini en iyi biçimde yerine getirebilmesi amacıyla uygulanan genel insan kaynakları politikaları, aşağıda özetlenen ilkelere dayanmakta olup, söz konusu yaklaşımlar; prosedür ve proses talimatları aracılığıyla tüm çalışanlarımızın kolaylıkla ulaşabildiği intranet ortamı olan DenizPortal'da ve internet sitemizde yayımlanmıştır.

**İnsana Saygı Yaklaşımı:** İnsana saygıyı başarının ilk şartı olarak benimsemek, bu kapsamda tüm çalışanlarımızın hiçbir ayırım gözetmeksizin, yetenek ve becerilerini kullanabilecekleri, geliştirebilecekleri huzurlu bir mesleki ortam ve fiziksel çalışma koşullarını sağlamayı amaç edinmek.

**Şeffaf Yönetim Anlayışı:** Karşılıklı güven, anlayış ve iletişim içinde yeni fikirlere zemin hazırlayarak, ortak akıl ile sorunlara çözüm bulmak. Çalışanlarımızı ilgilendiren uygulamalara ilişkin bilgilendirmeler ile çalışanların her türlü talep, öneri ve görüşlerini iletebildikleri kullanıcı dostu teknolojik sistemleri kurmak ve geliştirmek.

**Eğitim ve Gelişim İmkânı:** İnsan kaynağının her türlü eğitim aracı kullanılarak geliştirilmesinin, bir kurumun en değerli yatırımı olduğuna inancımızla, çalışanların başarıları ve yetkinlikleri doğrultusunda kariyerlerini yöneterek, geleceğin yöneticilerini çalışanlarımız arasından seçmeyi amaç edinmek.

# DenizBank Kurumsal Yönetim İlkeleri Uyum Raporu

**Adil ve Güvenilir Ücret Yönetimi:** Başarıyı ve mükemmelliği teşvik eden, ödüllendiren, piyasa ve günün koşullarına uygun, adil ve güvenilir maaş ve diğer yan haklardan oluşan ücret yönetim sistemi uygulamak.

İnsan kaynakları politikası çerçevesinde benimsenen temel yaklaşıma uygun olarak personel alımına ilişkin ölçütler, ücret, eğitim ve sağlık gibi hususlardaki uygulamalar ve yaklaşımlar, yönetmelikler, prosedürler ve politikalarla yazılı hale getirilmiş ve çalışanlarımızın bilgisine sunulmuştur.

Çalışanların performanslarının artırılması ve yetkinliklerinin geliştirilmesine odaklanan "Deniz'de Gelecek Diyalogu", yılda iki defa uygulanmaktadır. Hem çalışanın aldığı geri bildirim sayısının artırılması hem de süreç ortasında yol gösteren adımların yaratılması hedeflenmiştir.

Çalışanları etkileyecek her türlü karar ortak ulaşım alanlarında bulunan yönetmeliklerimizde bulunmakta olup, genel duyurularla ilan edilmektedir. 6356 sayılı Sendikalar ve Toplu İş Sözleşmesi Kanunu'na dayanarak herhangi bir sendikal faaliyet bulunmamaktadır. Bankamız çalışanlarımızın anayasal haklarına saygı göstermektedir.

Çalışanlarımızı ilgilendiren uygulamalara ilişkin bilgilendirmeler, intranet (DenizPortal) ortamında, "denizde" mobil uygulaması ve elektronik posta aracılığıyla yapılmaktadır. Çalışanların her türlü öneri ve görüşlerini iletebilecekleri öneri sistemleri geliştirilmiştir. Aday ve çalışan deneyimine odaklanıp bu alanlardaki memnuniyeti ölçmek ve alınan sonuçlara göre gerekli aksiyonları proaktif bir şekilde alabilmek amacıyla,

periyodik olarak gönderilen anketleri kapsayan "FikriNNe" platformu kullanılmaya başlanmıştır.

Çalışanların DenizPortal üzerindeki "Fikrim Var" alanından girdikleri öneriler Organizasyon Bölümü tarafından incelenmekte ve ön değerlendirilmeleri yapılmaktadır. Uygun görülen öneriler, Öneri Komitesi'nde değerlendirilerek ödüllendirilmektedir. Ayrıca, çalışanların uygulamalar ile ilgili sorunları birim yöneticileri tarafından değerlendirilerek gerekli hallerde Üst Yönetim'in gündemine taşınmaktadır.

Öğrenen bir organizasyon olarak DenizBank, üç kuşağın da birbirine öğretmesine ve birbirinin farklılıklarından beslenmesine olanak tanımaktadır. Bu kapsamda farklı jenerasyonların birbirinden öğrenmesine olanak sağlayan "Bilakis" adı verilen tersine mentorluk programının ikincisi hayata geçirilmiştir. Bu program ile 1990 ve sonrası doğumlu çalışan, stajyer ve bu yıl farklı olarak programa dahil olan üniversite öğrencileri üst düzey yöneticilere sosyal medya başta olmak üzere genç kuşakların beklentileri ve güncel konular üzerine mentorluk yapmaya başlamışlardır.

Çalışanlar tarafından özellikle ayrımcılık konusunda gelen bir şikâyet bulunmamaktadır.

İnsan Kaynakları politikamızın en önemli unsuru olarak gördüğümüz gelişim ve bu doğrultuda eğitime verilen önem çerçevesinde DFHG'nin tüm çalışanlarının bireysel ve mesleki gelişimleri fırsat eşitliği sağlanarak desteklenmektedir. Buna ilişkin programlar Deniz Akademi bünyesinde yürütülmekte ve eğitim ihtiyaçları analiz edilmektedir. Eğitim projelerinde e-Deniz Akademi, Deniz TV, mobil eğitimler ve sosyal medya vb. modern eğitim araçları ve yöntemler kullanılmaktadır.

Banka'da personel yönetmeliğinin "parasal ve sosyal haklarının" temel esaslarını oluşturmak amacıyla ücretlendirme politikası düzenlenmiştir. Ücretlendirme politikası ve uygulamalarının Yönetim Kurulu adına izlenmesi ve denetlenmesinden sorumlu olarak "Ücretlendirme Komitesi" kurulmuştur. Politika kapsamında, ücretlerin ve ücret artışlarının belirlenmesinde dikkate alınan unsurlar, performansına dayalı ödeme sisteminin yapısı ve değerlendirmelerin hangi kriterlere göre yapıldığı belirlenmiştir. Politika internet sitemizde ve DenizPortal'da yayımlanarak çalışanlarımızın bilgisine sunulmuştur.

## 4.4 Etik Kurallar ve Sosyal Sorumluluk

DenizBank faaliyetlerini benimsediği ve kurumsal internet sitesinde yayımladığı "Etik İlkeler Politikası" çerçevesinde yürütmektedir. Türkiye Bankalar Birliği'nce yayınlanan "Bankacılık Etik İlkeleri"ne uyum için gerekli yönetsel kararların alınması ve uygulanması faaliyetlerin temelini oluşturmaktadır. DenizBank ayrıca yasalara ve mevzuata saygı, müşteriler, çalışanlar ve hissedarlar arasında güvenin sağlanması, suistimalin ve sahteciliğin önlenmesi amacıyla "DenizBank Uyum ve Dürüstlük Politikası"nı yayınlamıştır.

DenizBank, finansal faaliyetleriyle ülke ekonomisine sağladığı katkının yanı sıra sahip olduğu sosyal sorumluluk farkındalığıyla özellikle eğitim, kültür, sanat ve spor alanında toplumsal bilinci geliştirmeye yönelik projelere destek vermektedir.

Ayrıca, DenizBank Finansal Hizmetler Grubu Kurumsal Sosyal Sorumluluk Politikası internet sitesinde yayımlanmıştır.

Banka'nın bu çerçevede yapmış olduğu bağışlar, desteklediği projeler, gerçekleştirilen kültürel etkinlikler, DenizKültür aracılığıyla yayınladığı eserler sosyal sorumluluk kapsamındaki faaliyetleri arasındadır.

Bu kapsamdaki faaliyetlere ilişkin bilgiler kurumsal internet sitemizde yayımlanmaktadır.

## BÖLÜM V: YÖNETİM KURULU

### 5.1 Yönetim Kurulu'nun Yapısı ve Oluşumu

Banka Yönetim Kurulu Üyeleri'nin icracı, icracı olmayan ve bağımsız üye ayrımı verilmiş suretiyle isimlerine ve kısa biyografilerine Faaliyet Raporu'nda yer verilmiştir. Banka Yönetim Kurulu oluşumu, görev ve sorumlulukları, toplantı biçimi Esas Sözleşme'nin 16, 17, 18, 19. ve 20. Maddeleri'nde ayrıntılı olarak belirtilmiştir. Yönetim Kurulumuz üçü Denetim Komitesi Üyesi olan dört bağımsız üye (SPK'nın Kurumsal Yönetim Tebliği'nin Madde 6- (3)'e göre) olmak üzere 9'u icrada görev almayan ve üçü icracı toplam 12 üyeden oluşmaktadır. Esas Sözleşme'nin 17. Maddesi ile hükme bağlanmış olarak Yönetim Kurulu Başkanlığı ile Genel Müdürlük görevleri farklı kişiler tarafından icra edilmektedir. Tüm Yönetim Kurulu Üyeleri'nin görev süreleri Esas Sözleşme'nin 18. Maddesi kapsamında en çok üç yıl olarak belirlenmiştir. Süresi biten üyeler yeniden seçilebilmektedir. Yönetim Kurulu



Üyelerimizin iştiraklerde görev alması konusunda sayı kısıtlamasına gidilmemiş olup etkin yönetimden taviz verilmemesi amacıyla, Banka iştirakleri dışında alınacak görevlerin üçten fazla olmaması prensip kararı olarak Yönetim Kurulu Üyeleri'ne bildirilmiştir. Banka, Yönetim Kurulu üyelerinin görevleri esnasında kusur işleme ihtimaline karşı yönetici sorumluluk sigortası yaptırmış olmakla birlikte; bedeli sermayenin %25'inin altındadır.

SPK Kurumsal Yönetim İlkeleri 4.3.6 no'lu ilkesine göre bağımsız sayılan Yönetim Kurulu Üyelerimizin bağımsızlık kriterlerini taşıdığına dair hazırlanan "bağımsızlık beyanları" Yönetim Kurulu Üyelerimizin bilgisine sunularak alınmıştır.

Bağımsız Yönetim Kurulu Üyeleri'nin bağımsızlığını araştırmak ve çıkar çatışmaları varsa ortaya çıkarmak Kurumsal Yönetim ve Atama Komitesi'nin görev ve sorumlulukları kapsamındadır. Faaliyet dönemi içinde geçerli olan ilkeler kapsamında Yönetim Kurulu Üyeleri'nin bağımsızlığını ortadan kaldıracı bir durum ortaya çıkmamıştır. Yeni Tebliğ kapsamında değişikliğe uğrayan kriterler gözden geçirilerek SPK ilkelerine göre bağımsız olan adayların bağımsızlık beyanları 2018 yılı içinde aşağıdaki gibi yenilenmiştir:

Banka, Bankanın yönetim kontrolü ya da önemli derecede etki sahibi olduğu ortaklıklar ile Bankanın yönetim kontrolünü elinde bulunduran veya Bankada önemli derecede etki sahibi olan ortaklar ve bu ortakların yönetim kontrolüne sahip olduğu tüzel kişiler ile kendim, eşim ve ikinci dereceye kadar kan ve sıhrî hısımlarım arasında; son beş yıl içinde önemli görev ve sorumluluklar üstlenecek yönetici pozisyonunda istihdam ilişkimin bulunmadığını, sermaye veya oy haklarının veya imtiyazlı payların %5 inden fazlasına birlikte veya tek başıma sahip olmadığımı ya da önemli nitelikte ticarî ilişkide bulunmadığımı,

Son beş yıl içerisinde, başta Bankanın denetimi (vergi denetimi, kanuni denetim, iç denetim de dahil), derecelendirilmesi ve danışmanlığı olmak üzere, yapılan anlaşmalar çerçevesinde Bankanın önemli ölçüde hizmet veya ürün satın aldığı veya sattığı şirketlerde, hizmet veya ürün satın alındığı veya satıldığı dönemlerde, ortak (%5

ve üzeri), önemli görev ve sorumluluklar üstlenecek yönetici pozisyonunda çalışmadığımı veya yönetim kurulu üyesi olarak görev almadığımı,

Bağımsız yönetim kurulu üyesi olmam sebebiyle üstleneceğim görevleri gereği gibi yerine getirecek mesleki eğitim, bilgi ve tecrübeye sahip olduğumu,

Bağlı oldukları mevzuata uygun olması şartıyla, üniversite öğretim üyeliği hariç, üye olarak seçildikten sonra kamu kurum ve kuruluşlarında tam zamanlı çalışmadığımı,

31/12/1960 tarihli ve 193 sayılı Gelir Vergisi Kanunu (G.V.K.)'na göre Türkiye'de yerleşik olduğumu,

Banka faaliyetlerine olumlu katkılarda bulunabilecek, Banka ile pay sahipleri arasındaki çıkar çatışmalarında tarafsızlığını koruyabilecek, menfaat sahiplerinin haklarını dikkate alarak özgürce karar verebilecek güçlü etik standartlara, mesleki itibara ve tecrübeye sahip olduğumu,

Banka faaliyetlerinin işleyişini takip edebilecek ve üstlendiğim görevlerin gereklerini tam olarak yerine getirebilecek ölçüde Banka işlerine zaman ayıracağımı,

Bankanın yönetim kurulunda son on yıl içerisinde altı yıldan fazla yönetim kurulu üyeliği yapmadığımı,

Bankanın veya Bankanın yönetim kontrolünü elinde bulunduran ortakların yönetim kontrolüne sahip olduğu şirketlerin üçten fazlasında ve toplamda borsada işlem gören şirketlerin beşten fazlasında bağımsız yönetim kurulu üyesi olarak görev yapmadığımı,

beyan ederim.

Banka'nın 12 kişilik Yönetim Kurulu Üyeleri içinde kadın üye sayısı birdir. SPK'nın Kurumsal Yönetim İlkeleri 4.3.9 no'lu ilkesi kapsamında en az %25 olarak belirlenen hedef orana göre Banka için tavsiye edilen kadın üye sayısı dört olarak hesaplanmaktadır. Banka'daki kadın yöneticilerin toplam içindeki payı %34 seviyesinde olup, Yönetim Kurulu düzeyinde de hedef orana ulaşılması arzu edilmektedir.

## 5.2 Yönetim Kurulu Faaliyet Esasları

Yönetim Kurulu Toplantı esasları ve toplantı nisapları Esas Sözleşme'nin 20. Maddesi'nde belirlenmiştir. Esas Sözleşme'de Yönetim Kurulu'nun en az yılda dört defa toplanacağı belirtilmiş olmakla birlikte, Yönetim Kurulu, görevlerini etkin olarak yerine getirebileceği sıklıkta toplanır. Yönetim Kurulu, Yönetim Kurulu Başkanı veya bulunmadığı hallerde Başkan Vekili tarafından toplantıya çağrılır. Esas Sözleşme'nin 19. Maddesi'nde belirtilen Yönetim Kurulu görev ve sorumlulukları kapsamındaki konular, üyelerin talepleri ve haftalık yapılan Üst Kurul toplantılarında görüşülen konular ile Komite kararları, Yönetim Kurulu Toplantıları'nın gündemine kaynak teşkil etmektedir. Pay sahiplerine tanınan hak doğrultusunda, azlık ve çoğunluk pay sahipleri ve hak sahiplerinin belli bir konunun Yönetim Kurulu gündemine alınmasını Yönetim Kurulu Başkanı'ndan yazılı olarak talep ederek gündeme madde ekletebilmektedirler.

2018 faaliyet dönemi içinde 140 adet Yönetim Kurulu kararı alınmıştır.

Yönetim Kurulu Üyeleri'nin toplantıya bizzat katılmaları esastır. Toplantılara uzaktan erişim sağlayan her türlü teknolojik yöntemle de katılabilir. Yönetim Kurulu Üyeleri'nin bir oy hakkı vardır; oylar eşit olup, herhangi bir üyeye veya Başkan'a ağırlıklı oy ya da veto hakkı tanınmamıştır.

İlişkili taraf işlemlerinde Kurumsal Yönetim İlkeleri uygulanır.

Yönetim Kurulu Başkanı, toplantılara icracı olmayan üyelerin etkin katılımını sağlama yönünde en iyi gayreti gösterir. Yönetim Kurulu Başkanı, Yönetim Kurulu Toplantıları çağrı ve görüşmelerinin düzenli biçimde yapılması ve alınan kararların tutanağa geçirilmesini sağlamakla yükümlüdür.

# DenizBank Kurumsal Yönetim İlkeleri Uyum Raporu

Yönetim Kurulu Toplantıları'nda farklı görüş açıklanan konulara ilişkin olumsuz oy kullanan üyelerin gerekçelerini de belirterek tutanağı imzalamaları gerekir. Toplantı tutanakları ve toplantı ile ilgili belgeler, Başkanın gözetim ve denetimi altında karar defterine eklenir, arşivlenir ve muhafaza edilir. Yönetim Kurulu Toplantıları'nın ne şekilde yapılacağı Banka içi düzenlemelerle yazılı hale getirilmiştir. Yönetim Kurulu Toplantısı gündeminde yer alan konular ile ilgili bilgi ve belgeler, eşit bilgi akışı sağlanmak suretiyle, toplantıdan yeterli zaman önce Yönetim Kurulu sekreteryası tarafından Yönetim Kurulu Üyeleri'nin incelemesine sunulur. Şirket toplantı kayıtlarının mevzuata uygunluğu yönetimin sekreteryası tarafından sağlanır ve talep edilmesi halinde yetkili kişilere sunulur. Yönetim Kurulu Sekreteryası'nın görevi, Yönetim Kurulu kararıyla Genel Sekreterlik'e verilmiştir. Ayrıca menfaat sahiplerinin bilgi edinmesini gerektiren önemli nitelikteki Yönetim Kurulu Toplantı kararları Özel Durum Açıklamaları ile kamuya duyurulmaktadır.

## 5.3 Yönetim Kurulu Bünyesinde Oluşturulan Komitelerin Sayı, Yapı ve Bağımsızlığı

Yönetim Kurulu görev ve sorumluluklarını profesyonel, etkili ve etkin bir biçimde yürütebilmek ve mümkün olan en iyi şekilde bilgilendirme amacıyla, kanunlara binaen ve/veya kendi takdirleriyle komiteler kurabilir. SPK Kurumsal Yönetim İlkeleri çerçevesinde 2004 yılında Yönetim Kurulu'nca Denetim Komitesi ile Kurumsal Yönetim ve Atama Komitesi kurulmuştur. Yönetim Kurulu ayrıca

2011 yılında BDDK'nın "Bankaların Kurumsal Yönetim İlkelerine İlişkin Yönetmelik"i gereğince ücretlendirme uygulamalarının Yönetim Kurulu adına izlenmesi ve denetlenmesi amacıyla Ücretlendirme Komitesi'ni kurmuştur. Komiteler (kredi komitesi hariç) en az iki komite üyesinden oluşmaktadır. Sadece bir Yönetim Kurulu üyemiz ayrıca bir komite de daha yedek üyedir. Komitelerin görev alanları, çalışma esasları belirlenerek kurumsal internet sitesinde kamuya açıklanmıştır. Yönetim Kurulu'na bağlı komiteler ile Yönetim Kurulu'na yardımcı olmak üzere kurulmuş komitelere ilişkin bilgiler aşağıda yer almaktadır.

### Yönetim Kurulu'na Bağlı Komiteler

#### Kurumsal Yönetim ve Atama Komitesi

Komite, kurumsal yönetim ilkelerinin uygulanmasını belirler ve bu ilkelerin kapsamlı bir şekilde uygulanmamasının ardındaki sebepleri ve bundan kaynaklanan olumsuz sonuçları tespit eder ve iyileştirmek için önlemler önerir, üst yönetim adaylarının seçimi, belirlenmesi, değerlendirilmesi ve eğitimi hususunda şeffaf bir sistem oluşturur ve bağımsızlık ve çıkar çatışması ile ilgili konuları inceler. Komite dört üyeden oluşmaktadır. Kurumsal Yönetim Tebliği'ndeki son değişikliklerle birlikte, Tebliğin 11. Maddesi'nde tanımlanan görevlerinin büyük çoğunluğunun Bankamızda Yatırımcı İlişkileri ve Finansal İletişim Bölümü tarafından yerine getirilmesinden ötürü; ilgili Bölüm Müdürü 20 Haziran 2014 tarihli Yönetim Kurulu kararıyla "Yatırımcı İlişkileri Bölümü Yöneticisi" olarak belirlenmiş ve Kurumsal Yönetim ve Atama Komitesi'ne üye olarak atanmıştır.

Komite üyelerinin nitelikleri tablo halinde Faaliyet Raporu'nun Yönetim Bölümü'nde verilmiştir.

Kurumsal Yönetim ve Atama Komitesi yılda en az üç toplantı yapar. Komite görevini ifa etmek amacıyla gerektiği hallerde toplantı düzenler. Kurumsal Yönetim ve Atama Komitesi'nin yapısı, görev, yetki ve sorumluluklarına ilişkin prosedürler tanımlanmış olup başlıca faaliyetleri

kurumsal internet sitesinde yayımlanmıştır. Kurumsal Yönetim ve Atama Komitesi 2018 yılı içinde; Yönetim Kurulu'na aday önerisinde bulunmak üzere yönetici atamaları konusunda 6 adet karar almıştır. Yönetim Kurulu'na sunulan öneriler doğrultusunda aday gösterilen kişilerin atamaları yapılmıştır. Komite, toplantılar esnasında gözden geçirdiği çalışma esaslarını, Yönetim Kurulu'na sunduğu önerilerle geliştirmeye çalışmıştır.

#### Denetim Komitesi

Denetim Komitesi, Banka'nın muhasebe sistemi, finansal bilgilerin kamuya açıklanması, bağımsız denetim, iç kontrol, teftiş ve risk yönetimi sistemlerinin faaliyeti ve etkinliğinin gözetim ve denetiminden sorumludur. Komite üç üyeden oluşmaktadır. Komite Üyeleri'nin nitelikleri tablo halinde Faaliyet Raporu'nun Yönetim Bölümü'nde verilmiştir.

Denetim Komitesi en az üç ayda bir -yılda en az dört defa- toplanır. Ayrıca, Denetim Komitesi yılda en az dört defa yönetim birimlerinden ayrı olmak üzere bağımsız denetçilerle toplanarak iç kontrol, finansal tablolar, iç denetim ve özel olarak görüşülmesi gereken gündem maddeleri üzerinde tartışılır. Komite toplantılarına ilişkin raporları Yönetim Kurulu'na sunmaktadır. Denetim Komitesi'nin yapısı, görev, yetki ve sorumluluklarına ilişkin prosedürler tanımlanmış olup başlıca faaliyetleri internet sitesinde yayımlanmıştır. Denetim Komitesi'nin 2018 yılı faaliyetlerine, Faaliyet Raporu'nda yer alan Denetim Komitesi'nin Değerlendirmeleri başlığı altında yer verilmiştir.

#### Ücretlendirme Komitesi

Bankacılık Düzenleme ve Denetleme Kurumu'nun "Bankaların Kurumsal Yönetim İlkelerine İlişkin Yönetmeliği" gereğince ücretlendirme uygulamalarının Yönetim Kurulu adına izlenmesi ve denetlenmesi amacıyla 7 Aralık 2011 tarihinde bir Ücretlendirme Komitesi kurulmuştur.

Komite, ücretlendirme politikası ve uygulamalarını risk yönetimi çerçevesinde değerlendirerek, bunlara ilişkin önerilerini her yıl rapor halinde Yönetim Kurulu'na sunmak üzere görev yapmaktadır. Komite üyelerinin nitelikleri tablo halinde Faaliyet Raporu'nun Yönetim Bölümü'nde verilmiştir.

### Kredi Komitesi

Kredi Komitesi, Bankacılık Kanunu, BDDK yönetmelikleri ve Banka'nın iç kuralları uyarınca ve burada belirlenen limitler dâhilinde özel ve tüzel kişilere kredi verilmesi konusunda karar veren komitedir. Komite her hafta toplanarak, önerileri değerlendirir, kendi yetki sınırları içerisinde olanları onaylar veya reddeder. Yetki sınırını aşan teklifleri ise Yönetim Kurulu'nun onayına sunar. Komite üç asil ve iki yedek üyeden oluşmaktadır. Komite üyelerinin nitelikleri tablo halinde Faaliyet Raporu'nun Yönetim Bölümü'nde verilmiştir.

### Diğer Komiteler

#### Yönetim Komitesi

DFHG Yönetim Komitesi, Yönetim Kurulu tarafından Genel Müdür'e devredilmiş olan yetkiler çerçevesinde görev yapan bir organdır. Genel Müdür başkanlığında ilke olarak haftada bir kez toplanmaktadır. Genel Sekreterlik ve Sberbank Koordinasyon Grubu GMY'si oy hakkı olmaksızın Yönetim Komitesi'nin doğal üyesidir. Yönetim Komitesi, Yönetim Kurulu'na bilgi vermek ve hazırlık yapmak, bazı stratejik kararları değerlendirmek, karara bağlamak ve bilgi alışverişinde bulunmak üzere kurulmuştur. Genel Müdürlük yetkisindeki konulara ilişkin önerilerin kabulü halinde, Genel Müdür ile beraber ilgili işlemde sorumlu GMY veya ilgili iştirakin Genel Müdürü sorumluluğunda icra aşamasına geçilir. Yönetim Kurulu yetkisindeki konulara ilişkin öneriler Genel Müdür tarafından Yönetim Kurulu'nun bilgisine sunulur, alınan kararlar Yönetim Kurulu'nun sorumluluğunda uygulanır.

#### Komite Üyeleri

Hakan Ateş (Genel Müdür), Wouter Van Roste (İç Sistemlerden Sorumlu YK Üyesi), Timur Kozintsev (Kredi Riskinden Sorumlu YK Üyesi), Derya Kumru (YK Üyesi), Ali Murat Dizdar (Hukuk Baş Müşaviri), Ayşenur Hıçkırık (Ödeme Sistemleri ve Şube Dışı Kanallar Grubu GMY), Bora Böcügöz (Hazine ve Finansal Kurumlar Grubu GMY), Dilek Duman (Bilgi Teknolojileri ve Destek Operasyonları Grubu GMY), Mustafa Saruhan Özel (Ekonomik Araştırma, Strateji ve

Program Yönetimi Grubu GMY), Ruslan Abil (Mali İşler Grubu GMY), Tanju Kaya (Yönetim Hizmetleri ve Yatırım Grubu GMY),

#### Üst Kurul

DFHG Üst Kurulu, Yönetim Kurulu tarafından Genel Müdür'e devredilmiş olan yetkiler çerçevesinde görev yapan istişari nitelikte bir organdır. Genel Müdür başkanlığında ilke olarak ayda en az bir kez toplanmaktadır. Üst Kurul, DFHG içerisinde "ortak akıl" prensibi doğrultusunda yönetsel konuları hızlı ve doğru değerlendirmeyi hedefleyen bir kuruldur.

#### Komite Üyeleri

Hakan Ateş (Genel Müdür), Wouter Van Roste (İç Sistemlerden Sorumlu YK Üyesi), Timur Kozintsev (Kredi Riskinden Sorumlu YK Üyesi-CRO), Derya Kumru (YK Üyesi), Banka Genel Müdür Yardımcıları, Ahmet Mesut Ersoy (DenizBank AG Genel Müdürü), Oğuz Yalçın (DenizBank Moscow Genel Müdürü), Kahraman Günaydın (DenizLeasing Genel Müdürü), Alper Tunga Emecan (DenizFaktoring Genel Müdürü), Fatih Arabacıoğlu (DenizPortföy Yönetimi Genel Müdürü), Hüseyin Melih Akosman (DenizYatırım A.Ş. YK Üyesi ve Genel Müdürü), Mehmet Çitil (Deniz Gayrimenkul Yatırım Ortaklığı Genel Müdürü)

#### Aktif-Pasif Komitesi

Aktif Pasif Komitesi, her hafta Genel Müdür başkanlığında, bilançoya etki edebilecek faaliyetlerde bulunan Grup yöneticileri ve Banka Baş Ekonomisti'nin katılımıyla toplanır. Toplantının gündemini Banka'nın bilançosu, iş kolları faaliyetleri, genel ekonomik veriler ve mevcut siyasi ve ekonomik gelişmelerin değerlendirilmesi ile haftalık aktif pasif stratejisinin belirlenmesi oluşturmaktadır.

#### Komite Üyeleri

Hakan Ateş (Genel Müdür), Saruhan Özel (Ekonomik Araştırma, Strateji ve Program Yönetim Ofisi Grubu GMY), Bilançoya etki edebilecek faaliyetlerde bulunan Genel Müdür Yardımcıları ve Grup Müdürleri

### Kredi Risk Üst Komitesi

Kredi Risk Üst Komitesi, piyasa ve ekonomik koşulların gözden geçirilerek Banka ve iştiraklerin kredi portföyü üzerinde olumsuz etkiye yol açabilecek hususların değerlendirilmesi, müşterilerin kredibilitelerinde bozulmaya yol açabilecek türden ekonomik gelişmelerin ve diğer koşullardaki değişmelerin izlenmesi, Banka'nın kanuni takip tahsilatlarının izlenmesi, kredi karşılık bütçesinin değerlendirilmesi konularından sorumlu olup, üç ayda bir toplanır.

#### Komite Üyeleri

Hakan Ateş (Genel Müdür), Timur Kozintsev (Kredi Riskinden Sorumlu YK Üyesi-CRO), Wouter Van Roste (İç Sistemlerden Sorumlu YK Üyesi), Derya Kumru (YK Üyesi), Ruslan Abil (Mali İşler Grubu GMY), Ali Murat Dizdar (Hukuk Baş Müşaviri), İbrahim Şen (Kredi Takip ve Risk İzleme Grubu GMY), Selim Efe Teoman (Kurumsal ve Ticari Krediler Grubu GMY), Hakan Turan Pala (Kurumsal, Ticari ve OBİ Kredileri İdari Takip Grubu GMY), Edip Kürşad Başer (Kredi Politikaları ve Bireysel, KOBİ, Tarım Bankacılığı Kredi Tahsis GMY)

#### Disiplin Komitesi

Banka içi mevzuatın ve disiplin yönetmeliğinin disiplin cezası gerektirdiği işlem ve hareketlerin mevcudiyetini, faillerini, kusur derecelerini ve muhtemel zararları saptamak amacıyla görev yapar. Toplantılara Yönetim Hizmetleri ve Yatırım Grubu'ndan sorumlu GMY başkanlık eder. Disiplin Komitesi yılda en az altı kez periyodik olarak ve gereklilik arz eden durumlarda toplantı çağrısına bağlı olarak toplanır ve gündemindeki konuları karara bağlar.

# DenizBank Kurumsal Yönetim İlkeleri Uyum Raporu

## Komite Üyeleri

Wouter Van Roste (İç Sistemlerden Sorumlu YK Üyesi), Tanju Kaya (Yönetim Hizmetleri ve Yatırım Grubu GMY), Ramazan Işık (Teftiş Kurulu Başkanı), Cem Demirağ (İç Kontrol Merkezi ve Uyum Başkanı), Ali Murat Dizdar (Hukuk Baş Müşaviri), Mustafa Özel (Şube ve Merkezi Operasyonlar Grubu GMY), Yavuz Elkin (İnsan Kaynakları ve Deniz Akademi Grubu GMY), Teftiş Kurulu Grup Müdürü, İnceleme raporuna konu olan Genel Müdürlük/İştirak çalışanının bağlı olduğu GMY veya Şirket Genel Müdürü, İK İşe Alım, Kariyer ve Ücret Yönetimi Grup Müdürü

## Uyum Komitesi

Banka'nın iç uyum düzenlemeleri ile ilgili danışmanlık verilmesini sağlamaktadır. İç Sistemlerden Sorumlu YK Üyesi Başkanlığı'nda yılda dört kez toplanır.

## Komite Üyeleri

Wouter Van Roste (İç Sistemlerden Sorumlu YK Üyesi), Cem Demirağ (İç Kontrol Merkezi ve Uyum Başkanı), Tanju Kaya (Yönetim Hizmetleri ve Yatırım Grubu GMY), Mustafa Özel (Şube ve Merkezi Operasyonlar Grubu GMY), Ali Murat Dizdar (Hukuk Baş Müşaviri), Ramazan Işık (Teftiş Kurulu Başkanı), Yavuz Elkin (İnsan Kaynakları ve Deniz Akademi Grubu GMY)

## İnovasyon Komitesi

İnovasyon Komitesi Başkanı ve İnovasyon Komitesi Yönetimi Bölümü koordinasyonunda, Banka'nın mevcut ve yeni ürünlerindeki inovasyon süreçlerinin yönetilmesi, yeni inovatif ürün süreçlerinin başlatılması ve takip edilmesi ve Banka içinde inovasyon kültürünün yaygınlaştırılması için gerekli çalışmaların yapılması amacıyla kurulmuştur.

Banka çalışanlarının ürün, hizmet ve süreçlerle ilgili yenilikçi önerilerinin değerlendirilmesi, seçilen ürünlerin hayata geçirilmesi için gerekli koordinasyonun yapılması, süreçlerin takip edilmesi ve öneri sahibinin ödüllendirilmesi kapsamında 3 ayda bir toplanır.

## Komite Üyeleri

Umut Özdoğan (Dijital Dönüşüm, CRM ve Değişim Yönetimi Grubu GMY), Gürhan Çam (Dijital Dönüşüm, CRM ve Değişim Yönetimi Grubu-Dijital Kuşak Bankacılığı Grup Müdürü, İnovasyon Yönetimi Bölümü

## Operasyonel ve Bilgi Risk Komitesi

Yetersiz ve hatalı BT süreçlerinden kaynaklanan operasyonel kayıpların ve bunlara karşılık gelen aksiyonların tartışılması amacıyla kurulmuştur. İç Sistemlerden Sorumlu YK Üyesi başkanlığında yılda en az altı defa olacak şekilde toplanır.

## Komite Üyeleri

Wouter Van Roste (İç Sistemlerden Sorumlu YK Üyesi), Dilek Duman (Bilgi Teknolojileri ve Destek Operasyonları Grubu GMY), Ömer Uyar (Intertech Genel Müdürü), Ramazan Işık (Teftiş Kurulu Başkanı), Cem Demirağ (İç Kontrol Merkezi ve Uyum Başkanı), Murat Çıtak (BT Güvenliği ve Dijital- Kartlı Ödeme Operasyonları Grubu GMY), Intertech Altyapı ve Sistem Yönetimi GMY Intertech PYO ve Test Yönetimi GMY, Genel Müdürlük Kontrol Birimleri Grup Müdürü, BT Denetim Grup Müdürü, BT Denetim Bölüm Müdürü, Kontrol Değerlendirmesi ve IT Kontrol Bölüm Müdürü Operasyonel Risk Bölüm Müdürü, Intertech BT Yönetişim ve KEP Yönetimi Mimari Danışmanı

## Rating Komitesi

Komiteye taşınan firma ratingleri hakkında son kararın verilmesi, reyting süreçlerinin işleyişinin takip edilmesi amacıyla kurulmuş olup, Kredilerden Sorumlu YK Üyesi Başkanlığı'nda üç ayda bir toplanır.

## Komite Üyeleri

Timur Kozintsev (Kredi Riskinden Sorumlu YK Üyesi) Wouter Van Roste (İç Sistemlerden Sorumlu YK Üyesi), Sinan Yılmaz (Risk Yönetimi Grubu Başkanı), Kredi Politikaları ve Risk İzleme Grup Müdürü, Kurumsal ve Ticari Tahsis Grup Müdürleri, Risk Raporlama ve Kredi Risk Kontrol ve Risk Modelleri Velidasyon

## İtibar Riski Komitesi

Komite, DFHG'de itibar riskinin yönetiminin merkezi bir şekilde yerine getirilmesi amacıyla kurulmuştur. DFHG çatısı altındaki tüm faaliyetlerin dikkate alınarak itibar riskinin tespiti, ölçülmesi, izlenmesi ve raporlanması süreçlerini yönetir. İtibar riski yönetimine ilişkin iç düzenlemelerin hazırlanmasını ve uygulanmasını temin eder ve etkinliğini değerlendirir. Bu konuda hazırlanan iç düzenlemeleri onaylar. İtibar riski krizlerini yönetir.

## Komite Üyeleri

Wouter Van Roste (İç Sistemlerden Sorumlu Yönetim Kurulu Üyesi), Tanju Kaya (Yönetim Hizmetleri ve Yatırım Grubu GMY), Cem Demirağ (İç Kontrol ve Uyum Başkanı) ve Ali Murat Dizdar (Hukuk Baş Müşaviri)

#### 5.4 Risk Yönetimi ve İç Kontrol Mekanizması

Yönetim Kurulumuz pay ve menfaat sahiplerini etkileyebilecek olan risklerin etkilerini en aza indirebilecek risk yönetim ve iç kontrol sistemlerini oluşturmuş olup, sistemin işleyişi, yönetimi, yetki ve sorumlulukları ile etkinliği hakkında detaylı bilgi Faaliyet Raporumuzda mevcuttur. Banka İç Kontrol mekanizması, İç Kontrol Merkezi ve Uyum Başkanlığı ve Teftiş Kurulu Başkanlığı'nca yönetilmektedir. Yönetim Kurulu, Denetim Komitesi'nin gerçekleştirdiği faaliyetler kapsamında risk yönetimi ve iç kontrol sisteminin etkinliğini çeyrek bazlı incelemeler ve bu doğrultuda hazırlanan raporlar vasıtasıyla gözden geçirmekte olup, Faaliyet Raporu'nda yer alan Denetim Komitesi değerlendirmelerinde bu hususa değinilmektedir.

#### 5.5 Şirket'in Stratejik Hedefleri

Yönetim Kurulu, Banka'nın risk, büyüme ve getiri dengesini en uygun düzeyde tutarak akılcı ve tedbirli risk yönetimi anlayışıyla, öncelikle uzun vadeli çıkarlarını gözeterek alınan stratejik kararlar ile şirketi idare ve temsil eder. Bu doğrultuda Banka'nın stratejik hedeflerini tanımlayarak, ihtiyaç duyacağı insan kaynağı ve finansal kaynaklarını belirleyerek organizasyonun ve faaliyetlerin bu yönde planlanmasını gözetir ve belirlenen hedefler çerçevesinde yönetimin performansını denetler. Belirlenen stratejinin uygulanması aşamasında, Banka'nın faaliyetlerinin mevzuata, Esas Sözleşme'ye, iç düzenlemelere ve oluşturulan politikalara uygunluğunu gözetir.

Banka'nın stratejik hedefleri, Yönetim Kurulu tarafından onaylanmıştır. Stratejik hedefler ve bu hedeflere ulaşmak için yapılan iş planları, bütçelere ilişkin fiili gerçekleştirmeler, iyi bir sistem altyapısına dayalı olarak güncel biçimde takip edilip raporlanmaktadır.

#### 5.6 Mali Haklar

Banka, Yönetim Kurulu tarafından onaylanan ve personel yönetmeliğinin "parasal ve sosyal haklarının" temel esaslarını oluşturmak amacıyla düzenlenen Ücretlendirme Politikası internet sitemizde yer almaktadır. Ücretlendirme Politikası'nda DenizBank Yönetim Kurulu Üyeleri, üst düzey yöneticiler, ikinci düzey yöneticiler ile iştiraklerin ikinci düzey yöneticilerinin performansına dayalı ücretlendirmeleri ve değerlendirmelerine ilişkin esaslar belirlenmiştir. Yönetim Komitesi üyelerine (İcra Yönetim Kurulu Üyeleri ve Genel Müdür Yardımcıları) performansına dayalı bonus ödemeleri yapılmaktadır. Yönetim Kurulu Başkanı, Başkan Vekili ve üyelerine Genel Kurul tarafından saptanacak huzur hakkı ödenir. 2018 yılında sektör emsallerine uygun olarak Türkiye'de yerleşik Yönetim Kurulu Üyeleri'nin her birine huzur hakkı olarak aylık brüt 10.000 TL ödenmiştir. 2018 yılında yönetici bonus ödemeleri, GM Prim ve PUPA Prim kapsamında DFHG çalışanlarına, performansına dayalı prim olarak ortalama üç aylık maaş ödemesi gerçekleştirilmiştir. Yönetim Kurulu Üyelerine ve Yöneticilerine Banka tarafından kullanılacak krediler, Bankacılık Kanunu'nun 50. Maddesi'nde belirli bir çerçeve ile kısıtlanmaktadır. 2018 yılındaki işlemler yasal limitler dahilinde yapılmıştır. Risk Grubuyla yapılan işlemlerin detayları, 31 Aralık 2018 tarihli Konsolide Finansal Tablolara İlişkin Açıklama ve Dipnotlar'ın 5. Bölümü'nün VII no.lu dipnotunda yer almaktadır.



# DenizBank - URF Kurumsal Yönetim Uyum Raporu

	Uyum Durumu					
	Evet	Kismen	Hayır	Muaf	İlgisiz	Açıklama
<b>1.1. PAY SAHİPLİĞİ HAKLARININ KULLANIMININ KOLAYLAŞTIRILMASI</b>						
1.1.2 - Pay sahipliği haklarının kullanımını etkileyebilecek nitelikteki bilgi ve açıklamalar güncel olarak ortaklığın kurumsal internet sitesinde yatırımcıların kullanımına sunulmaktadır.	X					
<b>1.2. BİLGİ ALMA VE İNCELEME HAKKI</b>						
1.2.1- Şirket yönetimi özel denetim yapılmasını zorlaştırıcı işlem yapmaktan kaçınmıştır.	X					
<b>1.3. GENEL KURUL</b>						
1.3.2- Şirket, Genel Kurul gündeminin açık şekilde ifade edilmesini ve her teklifin ayrı bir başlık altında verilmiş olmasını temin etmiştir.	X					
1.3.7-İmtiyazlı bir şekilde ortaklık bilgilerine ulaşma imkânı olan kimseler, kendileri adına ortaklığın faaliyet konusu kapsamında yaptıkları işlemler hakkında genel kurulda bilgi verilmesini teminen gündeme eklemek üzere yönetim kurulunu bilgilendirmiştir.					X	
1.3.8 - Gündemde özellik arz eden konularla ilgili yönetim kurulu üyeleri, ilgili diğer kişiler, finansal tabloların hazırlanmasında sorumluluğu bulunan yetkililer ve denetçiler, genel kurul toplantısında hazır bulunmuştur.	X					
1.3.10-Genel kurul gündeminde, tüm bağışların ve yardımların tutarları ve bunlardan yararlananlara ayrı bir maddede yer verilmiştir.	X					
1.3.11 - Genel Kurul toplantısı söz hakkı olmaksızın menfaat sahipleri ve medya dahil kamuya açık olarak yapılmıştır.		X				Esas Sözleşme'de hükme bağlanmış olmamakla birlikte, Banka Yönetim Kurulu'nun kararı ile Genel Kurul Toplantıları'nın söz hakkı olmaksızın menfaat sahipleri ve medya dâhil kamuya açık olarak yapılması mümkün olabilmektedir.

	Uyum Durumu					
	Evet	Kısmen	Hayır	Muaf	İlgisiz	Açıklama
<b>1.4. OY HAKKI</b>						
1.4.1-Pay sahiplerinin oy haklarını kullanmalarını zorlaştırıcı herhangi bir kısıtlama ve uygulama bulunmamaktadır.	X					
1.4.2-Şirketin imtiyazlı oy hakkına sahip payı bulunmamaktadır.	X					
1.4.3-Şirket, beraberinde hakimiyet ilişkisini de getiren karşılıklı iştirak ilişkisi içerisinde bulunduğu herhangi bir ortaklığın Genel Kurulu'nda oy haklarını kullanmamıştır.					X	Banka'nın, karşılıklı iştirak ilişkisi içerisinde bulunduğu bir şirket yoktur.
<b>1.5. AZLIK HAKLARI</b>						
1.5.1 -Şirket azlık haklarının kullanılmasına azami özen göstermiştir.	X					
1.5.2-Azlık hakları esas sözleşme ile sermayenin yirmide birinden daha düşük bir orana sahip olanlara da tanınmış ve azlık haklarının kapsamı esas sözleşmede düzenlenerek genişletilmiştir.			X			TTK'nın 411. Maddesinde belirtilen oran yeterli görülmüştür.
<b>1.6. KAR PAYI HAKKI</b>						
1.6.1 - Genel kurul tarafından onaylanan kar dağıtım politikası ortaklığın kurumsal internet sitesinde kamuya açıklanmıştır.	X					
1.6.2-Kar dağıtım politikası, pay sahiplerinin ortaklığın gelecek dönemlerde elde edeceği karın dağıtım usul ve esaslarını öngörebilmesine imkan verecek açıklıkta asgari bilgileri içermektedir.	X					
1.6.3- Kâr dağıtmama nedenleri ve dağıtılmayan kârın kullanım şekli ilgili gündem maddesinde belirtilmiştir.	X					
1.6.4 - Yönetim kurulu, kâr dağıtım politikasında pay sahiplerinin menfaatleri ile ortaklık menfaati arasında denge sağlanıp sağlanmadığını gözden geçirmiştir.	X					
<b>1.7. PAYLARIN DEVRİ</b>						
1.7.1-Payların devredilmesini zorlaştırıcı herhangi bir kısıtlama bulunmamaktadır.	X					
<b>2.1. KURUMSAL İNTERNET SİTESİ</b>						
2.1.1.-Şirketin kurumsal internet sitesi, 2.1.1 numaralı kurumsal yönetim ilkesinde yer alan tüm öğeleri içermektedir.	X					
2.1.2-Pay sahipliği yapısı (çıkarılmış sermayenin %5'inden fazlasına sahip gerçek kişi pay sahiplerinin adları, imtiyazları, pay adedi ve oranı) kurumsal internet sitesinde en az 6 ayda bir güncellenmektedir.	X					
2.1.4-Şirketin kurumsal internet sitesindeki bilgiler Türkçe ile tamamen aynı içerikte olacak şekilde ihtiyaca göre seçilen yabancı dillerde de hazırlanmıştır.		X				Kurumsal İnternet Sitemizdeki bilgilerin büyük çoğunluğu İngilizce olarak da hazırlanmıştır. Önemli bölümler ayrıca Rusça olarak da yer almaktadır.

## DenizBank - URF Kurumsal Yönetim Uyum Raporu

	Uyum Durumu					
	Evete	Kısmen	Hayır	Muaf	İlgisiz	Açıklama
<b>2.2. FAALİYET RAPORU</b>						
2.2.1-Yönetim Kurulu, yıllık faaliyet raporunun şirket faaliyetlerini tam ve doğru şekilde yansıtmalarını temin etmektedir.	X					
2.2.2-Yıllık faaliyet raporu, 2.2.2 numaralı ilkede yer alan tüm unsurları içermektedir.	X					
<b>3.1. MENFAAT SAHİPLERİNE İLİŞKİN ŞİRKET POLİTİKASI</b>						
3.1.1- Menfaat sahiplerinin hakları ilgili düzenlemeler, sözleşmeler ve iyi niyet kuralları çerçevesinde korunmaktadır.	X					
3.1.3-Menfaat sahiplerinin haklarıyla ilgili politika ve prosedürler şirketin kurumsal internet sitesinde yayımlanmaktadır.	X					
3.1.4 - Menfaat sahiplerinin, mevzuata aykırı ve etik açıdan uygun olmayan işlemleri bildirmesi için gerekli mekanizmalar oluşturulmuştur.	X					
3.1.5-Şirket, menfaat sahipleri arasındaki çıkar çatışmalarını dengeli bir şekilde ele almaktadır.	X					
<b>3.2. MENFAAT SAHİPLERİNİN ŞİRKET YÖNETİMİNE KATILIMININ DESTEKLENMESİ</b>						
3.2.1- Çalışanların yönetime katılımı, esas sözleşme veya şirket içi yönetmeliklerle düzenlenmiştir.	X					
3.2.2-Menfaat sahipleri bakımından sonuç doğuran önemli kararlarda menfaat sahiplerinin görüşlerini almak üzere anket / konsültasyon gibi yöntemler uygulanmıştır.	X					
<b>3.3. ŞİRKETİN İNSAN KAYNAKLARI POLİTİKASI</b>						
3.3.1-Şirket fırsat eşitliği sağlayan bir istihdam politikası ve tüm kilit yönetici pozisyonları için bir halefiyet planlaması benimsemiştir.	X					
3.3.2- Personel alımına ilişkin ölçütler yazılı olarak belirlenmiştir.	X					
3.3.3-Şirketin bir İnsan Kaynakları Gelişim Politikası bulunmaktadır ve bu kapsamda çalışanlar için eğitimler düzenlenmektedir.	X					
3.3.4-Şirketin finansal durumu, ücretlendirme, kariyer planlaması, eğitim ve sağlık gibi konularda çalışanların bilgilendirilmesine yönelik toplantılar düzenlenmiştir.	X					

	Uyum Durumu					
	Evet	Kismen	Hayır	Muaf	İlgisiz	Açıklama
3.3.5 - Çalışanları etkileyebilecek kararlar kendilerine ve çalışan temsilcilerine bildirilmiştir. Bu konularda ilgili sendikaların da görüşü alınmıştır.		X				Çalışanları etkileyecek her türlü karar ortak ulaşım alanlarında bulunan yönetmeliklerimizde bulunmakta olup, genel duyurularla ilan edilmektedir. Bankamızda 6356 sayılı Sendikalar ve Toplu İş Sözleşmesi Kanunu'na dayanarak herhangi bir sendikal faaliyet bulunmamaktadır.
3.3.6 - Görev tanımları ve performans kriterleri tüm çalışanlar için ayrıntılı olarak hazırlanarak çalışanlara duyurulmuş ve ücretlendirme kararlarında kullanılmıştır.	X					
3.3.7 - Çalışanlar arasında ayrımcılık yapılmasını önlemek ve çalışanları şirket içi fiziksel, ruhsal ve duygusal açıdan kötü muamelelere karşı korumaya yönelik prosedürler, eğitimler, farkındalığı artırma, hedefler, izleme, şikâyet mekanizmaları gibi önlemler alınmıştır.	X					
3.3.8-Şirket, dernek kurma özgürlüğünü ve toplu iş sözleşmesi hakkının etkin bir biçimde tanınmasını desteklemektedir.		X				Bankamız çalışanlarımızın anayasal haklarına saygı göstermektedir.
3.3.9 - Çalışanlar için güvenli bir çalışma ortamı sağlanmaktadır.	X					
<b>3.4. MÜŞTERİLER VE TEDARİKÇİLERLE İLİŞKİLER</b>						
3.4.1-Şirket, müşteri memnuniyetini ölçmüştür ve koşulsuz müşteri memnuniyeti anlayışıyla faaliyet göstermiştir.	X					
3.4.2- Müşterinin satın aldığı mal ve hizmete ilişkin taleplerinin işleme konulmasında gecikme olduğunda bu durum müşterilere bildirilmektedir.	X					
3.4.3-Şirket mal ve hizmetlerle ilgili kalite standartlarına bağlıdır.	X					
3.4.4-Şirket, müşteri ve tedarikçilerin ticari sır kapsamındaki hassas bilgilerinin gizliliğini korumaya yönelik kontrollere sahiptir.	X					
<b>3.5. ETİK KURALLAR VE SOSYAL SORUMLULUK</b>						
3.5.1-Yönetim Kurulu Etik Davranış Kuralları'nı belirleyerek şirketin kurumsal internet sitesinde yayımlamıştır.	X					
3.5.2- Ortaklık, sosyal sorumluluk konusunda duyarlıdır. Yolsuzluk ve rüşvetin önlenmesine yönelik tedbirler almıştır.	X					
<b>4.1. YÖNETİM KURULUNUN İŞLEVİ</b>						
4.1.1-Yönetim Kurulu, strateji ve risklerin şirketin uzun vadeli çıkarlarını tehdit etmemesini ve etkin bir risk yönetimi uygulanmasını sağlamaktadır.	X					

## DenizBank - URF Kurumsal Yönetim Uyum Raporu

	Uyum Durumu					
	Evet	Kismen	Hayır	Muaf	İlgisiz	Açıklama
4.1.2-Toplantı gündem ve tutanakları, yönetim kurulunun şirketin stratejik hedeflerini tartışarak onayladığını, ihtiyaç duyulan kaynakları belirlediğini ve yönetimin performansının denetlendiğini ortaya koymaktadır.	X					
<b>4.2. YÖNETİM KURULUNUN FAALİYET ESASLARI</b>						
4.2.1-Yönetim Kurulu faaliyetlerini belgelendirmiş ve pay sahiplerinin bilgisine sunmuştur.	X					
4.2.2-Yönetim Kurulu üyelerinin görev ve yetkileri yıllık faaliyet raporunda açıklanmıştır.	X					
4.2.3-Yönetim Kurulu, şirketin ölçeğine ve faaliyetlerinin karmaşıklığına uygun bir iç kontrol sistemi oluşturmuştur.	X					
4.2.4-İç kontrol sisteminin işleyişi ve etkinliğine dair bilgiler yıllık faaliyet raporunda verilmiştir.	X					
4.2.5-Yönetim Kurulu başkanı ve icra başkanı (genel müdür) görevleri birbirinden ayrılmış ve tanımlanmıştır.	X					
4.2.7-Yönetim Kurulu, yatırımcı ilişkileri bölümü ve kurumsal yönetim komitesinin etkili bir şekilde çalışmasını sağlamak ve şirket ile pay sahipleri arasındaki anlaşmazlıkların giderilmesinde ve pay sahipleriyle iletişimde yatırımcı ilişkileri bölümü ve kurumsal yönetim komitesiyle yakın işbirliği içinde çalışmıştır.	X					
4.2.8- Yönetim kurulu üyelerinin görevleri esnasındaki kusurları ile şirkette sebep olacakları zarara ilişkin olarak Şirket, sermayenin %25'ini aşan bir bedelle yönetici sorumluluk sigortası yaptırmıştır.		X				Yönetici sorumluluk sigortası yapılmış olmakla birlikte, bedeli sermayenin %25'inin altındadır.



	Uyum Durumu					
	Evet	Kismen	Hayır	Muaf	İlgisiz	Açıklama
<b>4.3. YÖNETİM KURULUNUN YAPISI</b>						
4.3.9- Şirket yönetim kurulunda, kadın üye oranı için asgari %25'lik bir hedef belirleyerek bu amaca ulaşmak için politika oluşturmuştur. Yönetim kurulu yapısı yıllık olarak gözden geçirilmekte ve aday belirleme süreci bu politikaya uygun şekilde gerçekleştirilmektedir.			X			Yönetim Kurulu yapımız Bankalar Kanununa uygun olarak oluşturulmuş olup, yapının ilgili yasal düzenlemelere uygunluğu periyodik olarak gözden geçirilmektedir. Yönetim Kurulu yapısı ve Kadın üye oranına ilişkin yazılı bir politikamız bulunmamaktadır. Yönetim Kurulumuzda kadın üye temsilcisi bulunmasına her zaman özen gösterilmektedir.
4.3.10-Denetimden sorumlu komitenin üyelerinden en az birinin denetim/muhasebe ve finans konusunda 5 yıllık tecrübesi vardır.	X					
<b>4.4. YÖNETİM KURULU TOPLANTILARININ ŞEKLİ</b>						
4.4.1-Bütün yönetim kurulu üyeleri, yönetim kurulu toplantılarının çoğuna fiziksel katılım sağlamıştır.	X					
4.4.2-Yönetim Kurulu, gündemde yer alan konularla ilgili bilgi ve belgelerin toplantıdan önce tüm üyelere gönderilmesi için asgari bir süre tanımlamıştır.	X					
4.4.3-Toplantıya katılmayan ancak görüşlerini yazılı olarak yönetim kuruluna bildiren üyenin görüşleri diğer üyelerin bilgisine sunulmuştur.	X					
4.4.4-Yönetim Kurulunda her üyenin bir oy hakkı vardır.	X					
4.4.5-Yönetim Kurulu toplantılarının ne şekilde yapılacağı şirket içi düzenlemeler ile yazılı hale getirilmiştir.	X					
4.4.6-Yönetim Kurulu toplantı zaptı gündemdeki tüm maddelerin görüşüldüğünü ortaya koymakta ve karar zaptı muhalif görüşleri de içerecek şekilde hazırlanmaktadır.	X					
4.4.7-Yönetim Kurulu üyelerinin şirket dışında başka görevler almaları sınırlandırılmıştır. Yönetim kurulu üyelerinin şirket dışında aldığı görevler genel kurul toplantısında pay sahiplerinin bilgisine sunulmuştur.	X					
<b>4.5. YÖNETİM KURULU BÜNYESİNDE OLUŞTURULAN KOMİTELER</b>						
4.5.5-Her bir yönetim kurulu üyesi sadece bir komitede görev almaktadır.		X				Sadece bir YK üyesi ayrıca bir komitede daha yedek üyedir.
4.5.6-Komiteleler, görüşlerini almak için gerekli gördüğü kişileri toplantılara davet etmiştir ve görüşlerini almıştır.	X					

## DenizBank - URF Kurumsal Yönetim Uyum Raporu

	Uyum Durumu					Açıklama
	Evet	Kısmen	Hayır	Muaf	İlgisiz	
4.5.7-Komitenin danışmanlık hizmeti aldığı kişi/kuruluşun bağımsızlığı hakkında bilgiye yıllık faaliyet raporunda yer verilmiştir.					X	Danışmanlık hizmeti alınmamıştır.
4.5.8-Komite toplantılarının sonuçları hakkında rapor düzenlenerek yönetim kurulu üyelerine sunulmuştur.		X				Denetim Komitesi'nin raporları YK'ya sunulmaktadır.
<b>4.6. YÖNETİM KURULU ÜYELERİNE VE İDARİ SORUMLULUĞU BULUNAN YÖNETİCİLERE SAĞLANAN MALİ HAKLAR</b>						
4.6.1 - Yönetim kurulu, sorumluluklarını etkili bir şekilde yerine getirip getirmediğini değerlendirmek üzere yönetim kurulu performans değerlendirmesi gerçekleştirmiştir.	X					
4.6.4-Şirket, yönetim kurulu üyelerinden herhangi birisine veya idari sorumluluğu bulunan yöneticilerine kredi kullanılmamış, borç vermemiş veya ödünç verilen borcun süresini uzatmamış, şartları iyileştirmemiş, üçüncü şahıslar aracılığıyla kişisel bir kredi başlığı altında kredi kullanılmamış veya bunlar lehine kefalet gibi teminatlar vermemiştir.	X					
4.6.5-Yönetim Kurulu üyeleri ve idari sorumluluğu bulunan yöneticilere verilen ücretler yıllık faaliyet raporunda kişi bazında açıklanmıştır.		X				Genel Kurul Toplantı tutanağında isimleri belirtilmiş olmak üzere bazı Yönetim Kurulu üyelerine eşit tutarda huzur hakkı ödenmektedir. İcrada görevli yönetim kurulu üyelerine ödenen tutarlar toplam olarak Bağımsız Denetim Raporlarında açıklanmaktadır.

# DenizBank KYBF Kurumsal Yönetim Bilgi Formu

<b>1. PAY SAHİPLERİ</b>	
<b>1.1. Pay Sahipliği Haklarının Kullanımının Kolaylaştırılması</b>	
Yıl boyunca şirketin düzenlediği yatırımcı konferans ve toplantılarının sayısı	Düzenlenmemiştir.
<b>1.2. Bilgi Alma ve İnceleme Hakkı</b>	
Özel denetçi talebi sayısı	0
Genel kurul toplantısında kabul edilen özel denetçi talebi sayısı	0
<b>1.3. Genel Kurul</b>	
İlke 1.3.1 (a-d) kapsamında talep edilen bilgilerin duyurulduğu KAP duyurusunun bağlantısı	<a href="https://www.denizbank.com/yatirimci-iliskileri/genel-kurul/bilgilendirme-dokumani.aspx">https://www.denizbank.com/yatirimci-iliskileri/genel-kurul/bilgilendirme-dokumani.aspx</a> <a href="https://www.denizbank.com/hakimizda/ana-sozlesme.aspx">https://www.denizbank.com/hakimizda/ana-sozlesme.aspx</a>
Genel kurul toplantısıyla ilgili belgelerin Türkçe ile eş anlı olarak İngilizce olarak da sunulup sunulmadığı	Belgelerin büyük çoğunluğu İngilizce olarak da web sitesinde yayınlanmaktadır ancak KAP'ta yayınlanmamıştır.
İlke 1.3.9 kapsamında, bağımsız üyelerin çoğunluğunun onayı veya katılanların oybirliği bulunmayan işlemlerle ilgili KAP duyurularının bağlantıları	Bağımsız üyelerin çoğunluğunun onayı veya katılanların oybirliği bulunmayan işlem bulunmamaktadır.
Kurumsal Yönetim Tebliği (II-17.1) madde 9 kapsamında gerçekleştirilen ilişkili taraf işlemleriyle ilgili KAP duyurularının bağlantıları	Madde 9 kapsamında gerçekleştirilen işlem bulunmamaktadır.
Kurumsal Yönetim Tebliği (II-17.1) madde 10 kapsamında gerçekleştirilen yaygın ve süreklilik arz eden işlemlerle ilgili KAP duyurularının bağlantıları	Madde 10 kapsamında gerçekleştirilen işlem bulunmamaktadır.
Şirketin kurumsal internet sitesinde, bağış ve yardımlara ilişkin politikanın yer aldığı bölümün adı	Hakkımızda / Kurumsal Yönetim / Politikalar / Kurumsal Sosyal Sorumluluk Politikası
Bağış ve yardımlara ilişkin politikanın kabul edildiği genel kurul tutanağının yer aldığı KAP duyurusunun bağlantısı	<a href="https://www.kap.org.tr/tr/Bildirim/269460">https://www.kap.org.tr/tr/Bildirim/269460</a>
Esas sözleşmede menfaat sahiplerinin genel kurula katılımını düzenleyen madde numarası	Esas sözleşmede bu konuya ilişkin madde bulunmamaktadır.
Genel kurula katılan menfaat sahipleri hakkında bilgi	Pay Sahipleri dışında Yasal Otorite Temsilcileri ve Bağımsız Denetçiler katılmıştır.
<b>1.4. Oy Hakları</b>	
Oy hakkında imtiyaz bulunup bulunmadığı	EVET: HAYIR: X
Oyda imtiyaz bulunuyorsa, imtiyazlı pay sahipleri ve oy oranları	İmtiyaz bulunmamaktadır.
En büyük pay sahibinin ortaklık oranı	%99,85
<b>1.5. Azlık Hakları</b>	
Azlık haklarının, şirketin esas sözleşmesinde (içerik veya oran bakımından) genişletilip genişletilmediği	EVET: HAYIR: X
Azlık hakları içerik ve oran bakımından genişletildi ise ilgili esas sözleşme maddesinin numarasını belirtiniz.	-
<b>1.6. Kar Payı Hakkı</b>	
Kurumsal internet sitesinde kar dağıtım politikasının yer aldığı bölümün adı	Hakkımızda / Kurumsal Yönetim / Politikalar / Kar Dağıtım Politikası
Yönetim kurulunun genel kurula karın dağıtılmamasını teklif etmesi halinde bunun nedenleri ve dağıtılmayan karın kullanım şeklini belirten genel kurul gündem maddesine ilişkin tutanak metni	" <a href="https://www.denizbank.com/yatirimci-iliskileri/genel-kurul/tutanaklar.aspx">https://www.denizbank.com/yatirimci-iliskileri/genel-kurul/tutanaklar.aspx</a> "
Yönetim kurulunun genel kurula karın dağıtılmamasını teklif etmesi halinde ilgili genel kurul tutanağının yer aldığı KAP duyurusunun bağlantısı	<a href="https://www.kap.org.tr/tr/Bildirim/671345">https://www.kap.org.tr/tr/Bildirim/671345</a>

## DenizBank KYBF Kurumsal Yönetim Bilgi Formu

Genel Kurul Toplantıları									
Genel Kurul Tarihi	Genel kurul gündemiyle ilgili olarak şirkete iletilen ek açıklama talebi sayısı	Pay sahiplerinin genel kurula katılım oranı	Doğrudan temsil edilen payların oranı	Vekaleten temsil edilen payların oranı	Şirket'in kurumsal internet sitesinde her gündem maddesiyle ilgili olumlu ve olumsuz oyları da gösterir şekilde genel kurul toplantı tutanaklarının yer aldığı bölümün adı	Kurumsal internet sitesinde genel kurul toplantısında yöneltilen tüm soru ve bunlara sağlanan yanıtların yer aldığı bölümün adı	Genel kurul toplantı tutanağının ilişkili taraflarla ilgili madde veya paragraf numarası	Yönetim kuruluna bildirimde bulunan imtiyazlı bir bilgiye ulaşıma imkanı bulunan kişi sayısı (İçeriden öğrenenler listesi)	KAP'ta yayınlanan genel kurul bildirimini bağlantısı
29.03.2018	0	%99.85	%99.85	-	Yatırımcı İlişkileri / Genel Kurul / Tutanaklar	Toplantı esnasında: Yatırımcı İlişkileri / Genel Kurul / Tutanaklar Toplantı sonrasında: Yatırımcı İlişkileri / Genel Kurul / Bilgilendirme Dokümanları	-	132	<a href="https://www.kap.org.tr/tr/Bildirim/662855">https://www.kap.org.tr/tr/Bildirim/662855</a>

2. KAMUYU AYDINLATMA VE ŞEFFAFLIK	
2.1. Kurumsal İnternet Sitesi	
Kurumsal internet sitesinde 2.1.1. numaralı kurumsal yönetim ilkesinde talep edilen bilgilerin yer aldığı bölümlerin adları	Yatırımcı İlişkileri / Hisse Bilgileri / Paylara İlişkin Bilgi Hakkımızda / Kurumsal Yönetim / DenizBank A.Ş. Esas Sözleşmesi Yatırımcı İlişkileri / Özel Durum Açıklamaları Yatırımcı İlişkileri / Finansal Bilgiler Yatırımcı İlişkileri / Faaliyet Raporları Yatırımcı İlişkileri / Borçlanma Araçları İhracı Yatırımcı İlişkileri / Genel Kurul Hakkımızda / Kurumsal Yönetim / Politikalar Deniz Kılavuzu
Kurumsal internet sitesinde doğrudan veya dolaylı bir şekilde payların %5'inden fazlasına sahip olan gerçek kişi pay sahiplerinin listesinin yer aldığı bölüm	Yatırımcı İlişkileri / Ortaklık Yapısı
Kurumsal internet sitesinin hazırlandığı diller	Türkçe / İngilizce / Rusça (Bazı önemli bölümler)

<b>2.2. Faaliyet Raporu</b>	
<b>2.2.2. numaralı kurumsal yönetim ilkesinde belirtilen bilgilerin faaliyet raporunda yer aldığı sayfa numaraları veya bölüm adları</b>	
a) Yönetim Kurulu üyeleri ve yöneticilerin şirket dışında yürüttükleri görevler ve üyelerin bağımsızlık beyanlarının yer aldığı sayfa numarası veya bölüm adı	Bölüm II / Yönetim Kurulu Bölüm II / DenizBank Kurumsal Yönetim İlkeleri Uyum Raporu / BÖLÜM V: YÖNETİM KURULU / 5.1 Yönetim Kurulu'nun Yapısı ve Oluşumu
b) Yönetim Kurulu bünyesinde oluşturulan komitelere ilişkin bilginin sayfa numarası veya bölüm adı	Bölüm II / DenizBank Kurumsal Yönetim İlkeleri Uyum Raporu / BÖLÜM V: YÖNETİM KURULU / 5.3 Yönetim Kurulu Bünyesinde Oluşturulan Komitelerin Sayı, Yapı ve Bağımsızlığı
c) Yönetim kurulunun yıl içerisindeki toplantı sayısı ve üyelerin toplantılara katılım durumu bilgisinin sayfa numarası veya bölüm adı	Bölüm II / DenizBank Kurumsal Yönetim İlkeleri Uyum Raporu / BÖLÜM V: YÖNETİM KURULU / 5.2 Yönetim Kurulu Faaliyet Esasları
ç) Şirket faaliyetlerini önemli derecede etkileyebilecek mevzuat değişiklikleri hakkında bilginin sayfa numarası veya bölüm adı	Bölüm III / Denetim Komitesi'nin Değerlendirmeleri & Bölüm IV Denetim Raporları, Finansal Tablolar ve Dipnotları
d) Şirket aleyhine açılan önemli davalar ve olası sonuçları hakkında bilginin sayfa numarası veya bölüm adı	Bölüm IV Denetim Raporları, Finansal Tablolar ve Dipnotları
e) Şirketin yatırım danışmanlığı ve derecelendirme gibi hizmet aldığı kurumlarla arasındaki çıkar çatışmaları ve bunları önlemek için alınan tedbirlere ilişkin bilginin sayfa numarası veya bölüm adı	Bölüm III / Denetim Komitesi'nin Değerlendirmeleri
f) Sermayeye doğrudan katılım oranının %5'i aştığı karşılıklı iştiraklere ilişkin bilginin sayfa numarası veya bölüm adı	Bölüm IV Denetim Raporları, Finansal Tablolar ve Dipnotları
g) Çalışanların sosyal hakları, mesleki eğitimi ile diğer toplumsal ve çevresel sonuç doğuran şirket faaliyetlerine ilişkin kurumsal sosyal sorumluluk faaliyetleri hakkında bilginin sayfa numarası veya bölüm adı	Bölüm II / DenizBank Kurumsal Yönetim İlkeleri Uyum Raporu / BÖLÜM IV: MENFAAT SAHIPLERİ / 4.3 İnsan Kaynakları Politikası & 4.4 Etik Kurallar ve Sosyal Sorumluluk
<b>3. MENFAAT SAHIPLERİ</b>	
<b>3.1. Menfaat Sahiplerine İlişkin Şirket Politikası</b>	
Kurumsal internet sitesinde tazminat politikasının yer aldığı bölümün adı	-
Çalışan haklarının ihlali nedeniyle şirket aleyhine kesinleşen yargı kararlarının sayısı	Bankamız 4857 sayılı İş Kanunu ve ilgili mevzuata uygun şekilde işlemlerini yerine getirmekte olup çalışan hakkının doğrudan ihlali nedeniyle aleyhimize kesinleşen yargı kararı bulunmamaktadır.
İhbar mekanizmasıyla ilgili yetkilinin unvanı	İç Kontrol Merkezi ve Uyum Başkanı ( Compliance Officer)
Şirketin ihbar mekanizmasına erişim bilgileri	1. DenizPortal Nasıl Yardımcı Olabilirim? /Etik Bildirimi 2. e-mail: ETIKBILDIRIM@denizbank.com 3. Telefon: + 90 212 348 6055
<b>3.2. Menfaat Sahiplerinin Şirket Yönetimine Katılımının Desteklenmesi</b>	
Kurumsal internet sitesinde, çalışanların yönetim organlarına katılımına ilişkin olan iç düzenlemelerin yer aldığı bölümün adı	Hakkımızda / Kurumsal Yönetim/ Kurumsal Yönetim Uyum Raporu
Çalışanların temsil edildiği yönetim organları	Çalışan anketleri, öneri sistemi, İnovasyon Komitesi, Fikrim Var Platformu



## DenizBank KYBF Kurumsal Yönetim Bilgi Formu

<b>3.3. Şirketin İnsan Kaynakları Politikası</b>	
Kilit yönetici pozisyonları için halefiyet planı geliştirilmesinde yönetim kurulunun rolü	Yönetim Kurulu kilit yöneticilerin atanmaları ve görevden alınmaları konusunda münhasıran yetkili olup, planlamalar genel politika ve ilgili prosedürler çerçevesinde yapılmaktadır.
Kurumsal internet sitesinde fırsat eşitliği ve personel alımı ölçütlerini içeren insan kaynakları politikasının yer aldığı bölümün adı veya politikanın ilgili maddelerinin özeti	Hakkımızda / Kurumsal Yönetim/ Politikalar
Pay edindirme planı bulunup bulunmadığı	Pay edinme planı bulunuyor: Pay edindirme planı bulunmuyor: X
Kurumsal internet sitesinde ayrımcılık ve kötü muameleyi önlemeye yönelik önlemleri içeren insan kaynakları politikasının yer aldığı bölümün adı veya politikanın ilgili maddelerinin özeti	Hakkımızda / Kurumsal Yönetim/ Politikalar <b>İnsana Saygı Yaklaşımı</b> İnsana saygıyı başarının ilk şartı olarak benimsemek, bu kapsamda tüm çalışanlarımızın hiçbir ayırım gözetmeksizin, yetenek ve becerilerini kullanabilecekleri, geliştirebilecekleri huzurlu bir mesleki ortam ve fiziksel çalışma koşullarını sağlamayı amaç edinmek.
İş kazalarıyla ilgili sorumluluk sebebiyle şirket aleyhine kesinleşen yargı kararı sayısı	1
<b>3.5. Etik Kurallar ve Sosyal Sorumluluk</b>	
Kurumsal internet sitesinde etik kurallar politikasının yer aldığı bölümün adı	Hakkımızda / Kurumsal Yönetim / Bankacılık Etik İlkeleri
Kurumsal internet sitesinde kurumsal sosyal sorumluluk raporunun yer aldığı bölümün adı. Kurumsal sosyal sorumluluk raporu yoksa, çevresel, sosyal ve kurumsal yönetim konularında alınan önlemler	Hakkımızda / Kurumsal Yönetim / Bankacılık Etik İlkeleri
İrtikap ve rüşvet de dahil olmak üzere her türlü yolsuzlukla mücadele için alınan önlemler	Hakkımızda / Kurumsal Yönetim/ Politikalar / Yolsuzlukla Mücadele Politikası

<b>4. YÖNETİM KURULU-I</b>	
<b>4.2. Yönetim Kurulunun Faaliyet Esasları</b>	
En son yönetim kurulu performans değerlendirmesinin tarihi	Aralık '18
Yönetim kurulu performans değerlendirmesinde bağımsız uzmanlardan yararlanılıp yararlanılmadığı	EVET: HAYIR: X
Bütün yönetim kurulu üyelerinin ibra edilip edilmediği	EVET: X HAYIR:
Görev dağılımı ile kendisine yetki devredilen yönetim kurulu üyelerinin adları ve söz konusu yetkilerin içeriği	Wouter Van Roste - İç Sistemlerden Sorumlu YK Üyesi Timur Kozintsev-Kredi Riskinden Sorumlu YK Üyesi (CRO) Derya Kumru - Toptan Bankacılıktan Sorumlu YK Üyesi
İç kontrol birimi tarafından denetim kuruluna veya diğer ilgili komitelere sunulan rapor sayısı	4
Faaliyet raporunda iç kontrol sisteminin etkinliğine ilişkin değerlendirmenin yer aldığı bölümün adı veya sayfa numarası	BÖLÜM III FİNANSAL BİLGİLER VE RİSK YÖNETİMİ / İÇ DENETİM, İÇ KONTROL, UYUM VE RİSK YÖNETİMİ SİSTEMLERİ & DENETİM KOMİTESİ'NİN DEĞERLENDİRMELERİ
Yönetim kurulu başkanının adı	Herman Gref
İcra başkanı / genel müdürün adı	Hakan Ateş

Yönetim kurulu başkanı ve icra başkanı/genel müdürün aynı kişi olmasına ilişkin gerekçenin belirtildiği KAP duyurusunun bağlantısı	Aynı kişi değildir.
Yönetim kurulu üyelerinin görevleri esnasındaki kusurları ile şirkette sebep olabilecek zararın, şirket sermayesinin %25'ini aşan bir bedelle sigorta edildiğine ilişkin KAP duyurusunun bağlantısı	Yönetici sorumluluk sigortası yapılmış olmakla birlikte; bedeli sermayenin %25'inin altındadır. KAP duyurusu bulunmamaktadır.
Kurumsal internet sitesinde kadın yönetim kurulu üyelerinin oranını artırmaya yönelik çeşitlilik politikası hakkında bilgi verilen bölümün adı	-
Kadın üyelerin sayısı ve oranı	1 kadın üye bulunmaktadır. %8

## Yönetim Kurulunun Yapısı

Yönetim Kurulu Üyesinin Adı/ Soyadı	İcrada Görevli Olup Olmadığı	Bağımsız Üye Olup Olmadığı	Yönetim Kuruluna İlk Seçilme Tarihi	Bağımsızlık Beyanının Yer Aldığı KAP Duyurusunun Bağlantısı	Bağımsız Üyenin Aday Gösterme Komitesi Tarafından Değerlendirilip Değerlendirilmediği	Bağımsızlığını Kaybeden Üye Olup Olmadığı	Denetim, Muhasebe ve/ veya Finans Alanında En Az 5 Yıllık Deneyime Sahip Olup Olmadığı
Herman Gref	İcracı Olmayan	Bağımsız Üye Değil	YK Karar: 28.09.2012	-	-	Değil	Sahiptir.
Hakan Ateş	İcracı	Bağımsız Üye Değil	11.06.1997	-	-	Değil	Sahiptir.
Deniz Ülke Arıboğan	İcracı Olmayan	Bağımsız Üye	27.12.2012	-	-	Değil	Sahip değildir.
Nihat Sevinç	İcracı Olmayan	Bağımsız Üye	27.12.2012	-	-	Değil	Sahiptir.
Wouter Van Roste	İcracı Olmayan	Bağımsız Üye Değil	26.03.2010	-	-	Değil	Sahiptir.
Derya Kumru	İcracı	Bağımsız Üye Değil	26.03.2010	-	-	Değil	Sahiptir.
Timur Kozintsev	İcracı	Bağımsız Üye Değil	27.03.2014	-	-	Değil	Sahiptir.
Igor Kolomeyskiy	İcracı Olmayan	Bağımsız Üye Değil	29.03.2018	-	-	Değil	Sahiptir.
Alexander Morozov	İcracı Olmayan	Bağımsız Üye Değil	27.12.2012	-	-	Değil	Sahiptir.
Pavel Barchugov	İcracı Olmayan	Bağımsız Üye Değil	29.03.2017	-	-	Değil	Sahiptir.
Alexander Titov	İcracı Olmayan	Bağımsız Üye Değil	29.03.2017	-	-	Değil	Sahiptir.
Dzhangir Dzhangirov	İcracı Olmayan	Bağımsız Üye Değil	YK Karar: 02.10.2018	-	-	Değil	Sahiptir.

## DenizBank KYBF Kurumsal Yönetim Bilgi Formu

<b>4. YÖNETİM KURULU-II</b>	
<b>4.4. Yönetim Kurulu Toplantılarının Şekli</b>	
Raporlama döneminde fiziki olarak toplanmak suretiyle yapılan yönetim kurulu toplantılarının sayısı	3
Yönetim kurulu toplantılarına ortalama katılım oranı	0.75
Yönetim kurulunun çalışmalarını kolaylaştırmak için elektronik bir portal kullanılıp kullanılmadığı	EVET: X HAYIR:
Yönetim kurulu çalışma esasları uyarınca, bilgi ve belgelerin toplantıdan kaç gün önce üyelere sunulduğu	Gündem ile ilgili belgeler ve bilgiler Yönetim Kurulu üyelerine en az yedi (7) gün önceden iletilir. Söz konusu zamanlamaya uyulması mümkün olmadığı hallerde, her bir Yönetim Kurulu üyesine eşit bilgi akışı sağlanması konusunda azami dikkat gösterilmektedir.
Kurumsal internet sitesinde yönetim kurulu toplantılarının ne şekilde yapılacağına belirlendiği şirket içi düzenlemeler hakkında bilginin yer aldığı bölümün adı	Hakkımızda / Kurumsal Yönetim / DenizBank A.Ş. Esas Sözleşmesi
Üyelerin şirket dışında başka görevler almasını sınırlandıran politikada belirlenen üst sınır	Bankamız Yolsuzlukla Mücadele Politikası kapsamında; Banka / Grup üyesi çalışanlarının; doğrudan veya dolaylı olarak, ilgili Uyum Bölümünün/ Uyum Komitesinin veya Banka/ Grup üyesinin diğer yetkili organının izni olmadan, rekabet edilen tüzel kişilerin özsermayelerine katılmaları (hisseleri borsaya kote olan şirketler ve bu katılımın özsermayenin %2'sini aşmaması hariç olmak üzere) veya bu kişilerin yönetim organlarında hizmet vermeleri veya görev yapmaları yasaktır.
<b>4.5. Yönetim Kurulu Bünyesinde Oluşturulan Komiteler</b>	
Faaliyet raporunda yönetim kurulu komitelerine ilişkin bilgilerin yer aldığı sayfa numarası veya ilgili bölümün adı	Bölüm II / DenizBank Kurumsal Yönetim İlkeleri Uyum Raporu / BÖLÜM V: YÖNETİM KURULU / 5.3 Yönetim Kurulu Bünyesinde Oluşturulan Komitelerin Sayı, Yapı ve Bağımsızlığı
Komite çalışma esaslarının duyurulduğu KAP duyurusunun bağlantısı	<a href="https://www.kap.org.tr/tr/Bildirim/660374">https://www.kap.org.tr/tr/Bildirim/660374</a> <a href="https://www.kap.org.tr/tr/Bildirim/671562">https://www.kap.org.tr/tr/Bildirim/671562</a> <a href="https://www.kap.org.tr/tr/Bildirim/713117">https://www.kap.org.tr/tr/Bildirim/713117</a>

<b>Yönetim Kurulu Komiteleri-I</b>			
<b>Yönetim Kurulu Komitelerinin Adları</b>	<b>Komite Üyelerinin Adı-Soyadı</b>	<b>Komite Başkanı Olup Olmadığı</b>	<b>Yönetim Kurulu Üyesi Olup Olmadığı</b>
1-Denetim Komitesi	Nihat Sevinç Wouter Van Roste Pavel Barchugov	Hayır Hayır Hayır	Yönetim kurulu üyesi Yönetim kurulu üyesi Yönetim kurulu üyesi
2-Kurumsal yönetim komitesi (Aday gösterme Komitesi)	Deniz Ülke Arıboğan Alexander Titov Tanjü Kaya Yeliz Koraşlı Özdemir	Hayır Hayır Hayır Hayır	Yönetim kurulu üyesi Yönetim kurulu üyesi Yönetim kurulu üyesi değil Yönetim kurulu üyesi değil
5-Ücret Komitesi	Nihat Sevinç Igor Kolomeyskiy	Hayır Hayır	Yönetim kurulu üyesi Yönetim kurulu üyesi

<b>4. YÖNETİM KURULU-III</b>	
<b>4.5. Yönetim Kurulu Bünyesinde Oluşturulan Komiteler-II</b>	
Faaliyet raporu veya kurumsal internet sitesinin, denetim komitesinin, faaliyetleri hakkında bilgi verilen bölümünü belirtiniz (sayfa numarası veya bölümün adı)	Faaliyet Raporu: Bölüm II / DenizBank Kurumsal Yönetim İlkeleri Uyum Raporu / BÖLÜM V: YÖNETİM KURULU / 5.3 Yönetim Kurulu Bünyesinde Oluşturulan Komitelerin Sayı, Yapı ve Bağımsızlığı Kurumsal İnternet Sitesi: Hakkımızda / Kurumsal Yönetim / Yönetim
Faaliyet raporu veya kurumsal internet sitesinin, kurumsal yönetim komitesinin faaliyetleri hakkında bilgi verilen bölümünü belirtiniz (sayfa numarası veya bölümün adı)	Faaliyet Raporu: Bölüm II / DenizBank Kurumsal Yönetim İlkeleri Uyum Raporu / BÖLÜM V: YÖNETİM KURULU / 5.3 Yönetim Kurulu Bünyesinde Oluşturulan Komitelerin Sayı, Yapı ve Bağımsızlığı Kurumsal İnternet Sitesi: Hakkımızda / Kurumsal Yönetim / Yönetim
Faaliyet raporu veya kurumsal internet sitesinin, aday gösterme komitesinin faaliyetleri hakkında bilgi verilen bölümünü belirtiniz (sayfa numarası veya bölümün adı)	Faaliyet Raporu: Bölüm II / DenizBank Kurumsal Yönetim İlkeleri Uyum Raporu / BÖLÜM V: YÖNETİM KURULU / 5.3 Yönetim Kurulu Bünyesinde Oluşturulan Komitelerin Sayı, Yapı ve Bağımsızlığı Kurumsal İnternet Sitesi: Hakkımızda / Kurumsal Yönetim / Yönetim
Faaliyet raporu veya kurumsal internet sitesinin, riskin erken saptanması komitesinin faaliyetleri hakkında bilgi verilen bölümünü belirtiniz (sayfa numarası veya bölümün adı)	Bankalar bu komiteden muhaf tutulmuştur.
Faaliyet raporu veya kurumsal internet sitesinin, ücret komitesinin faaliyetleri hakkında bilgi verilen bölümünü belirtiniz (sayfa numarası veya bölümün adı)	Faaliyet Raporu: Bölüm II / DenizBank Kurumsal Yönetim İlkeleri Uyum Raporu / BÖLÜM V: YÖNETİM KURULU / 5.3 Yönetim Kurulu Bünyesinde Oluşturulan Komitelerin Sayı, Yapı ve Bağımsızlığı Kurumsal İnternet Sitesi: Hakkımızda / Kurumsal Yönetim / Yönetim
<b>4.6. Yönetim Kurulu Üyelerine ve İdari Sorumluluğu Bulunan Yöneticilere Sağlanan Mali Haklar</b>	
Faaliyet raporunun, operasyonel ve finansal performans hedeflerine ve bunlara ulaşıp ulaşılmadığına ilişkin bilginin verildiği sayfa numarası veya bölüm adı	BÖLÜM I / SUNUŞ & BÖLÜM II / Genel Kurul'a Sunulan Özet Yönetim Kurulu Raporu
Kurumsal internet sitesinin, icrada görevli ve icrada görevli olmayan üyelere ilişkin ücretlendirme politikasının yer aldığı bölümünün adı.	Hakkımızda / Kurumsal Yönetim/ Politikalar / Ücretlendirme Politikası
Faaliyet raporunun, yönetim kurulu üyelerine ve idari sorumluluğu bulunan yöneticilere verilen ücretler ile sağlanan diğer tüm menfaatlerin belirtildiği sayfa numarası veya bölüm adı	Bölüm II / DenizBank Kurumsal Yönetim İlkeleri Uyum Raporu / BÖLÜM V: YÖNETİM KURULU / 5.6 Mali Haklar

<b>Yönetim Kurulu Komiteleri-II</b>				
<b>Yönetim Kurulu Komitelerinin Adları</b>	<b>İcrada Görevli Olmayan Yöneticilerin Oranı</b>	<b>Komitede Bağımsız Üyelerin Oranı</b>	<b>Komitenin Gerçekleştirdiği Fiziki Toplantı Sayısı</b>	<b>Komitenin Faaliyetleri Hakkında Yönetim Kuruluna Sunduğu Rapor Sayısı</b>
<b>1-Denetim Komitesi</b>	%100	%33	4	4
<b>2-Kurumsal yönetim komitesi (Aday gösterme Komitesi)</b>	%50	%25	6	6
<b>5-Ücret Komitesi</b>	%100	%50	8	1

# İç Denetim, İç Kontrol, Uyum ve Risk Yönetimi Sistemleri

DenizBank iç denetim, iç kontrol, uyum ve risk yönetimi faaliyetleri, görev ve sorumluluklarını ayırtmıştır. Faaliyetler, Denetim Komitesi'nin de üyesi olan bir Yönetim Kurulu Üyesi'ne bağlı olarak; Teftiş Kurulu Başkanlığı, İç Kontrol Merkezi ve Uyum Başkanlığı ile Risk Yönetimi Başkanlığı tarafından uluslararası genel kabul görmüş denetim standartları ile ülke içi mevzuat esas alınmak ve Banka'nın ve Grubun gereksinimleri göz önünde bulundurulmak suretiyle yerine getirilmektedir.

## İç Kontrol Merkezi ve Uyum Başkanlığı

İç Kontrol Merkezi ve Uyum Başkanlığı, Grubun faaliyetlerinin etkin ve verimli bir şekilde yasal düzenlemelere, Banka içi mevzuata uygun olarak yürütülmesi, operasyonel ve diğer risklerin azaltılması, muhasebe, finansal raporlama ve bilgi sistemlerinin güvenilirliğinin ve bütünlüğünün sağlanması amacıyla doğrudan Yönetim Kurulu'na bağlı olarak faaliyetlerini yürütmekte ve Yönetim Kurulu ile Denetim Komitesi'ne raporlama yapmaktadır.

İç kontrol ve uyum çalışmaları; faaliyetlere ilişkin kontrollerin uygunluk, yeterlilik ve etkinliğini incelemek ve değerlendirmek üzere iç kontrol ve uyum personeli tarafından merkezden ve şubelerde belirli periyotlarda bağımsız olarak yürütülen kontrol ve raporlama faaliyetlerinden oluşmaktadır.

Banka ile konsolidasyona tabi yurt içi ve dışı işbirlikler ve yurt dışı şubelerle iç kontrol ve uyum konularında koordinasyonu ve rutin raporlama akışını sağlamak da bu görev kapsamındadır.

İç Kontrol Merkezi ve Uyum Başkanlığı; faaliyetlerini, 2018 yılsonu itibarıyla 92 kişiden oluşan kadrosu, İç Kontrol Merkezi ve Uyum Başkanı'na bağlı iki Grup Müdürü ve dokuz bölüm ile yasal, yönetmelikler, tebliğler ve iç mevzuat çerçevesinde

yürütmektedir. Denetim Komitesi, İç Kontrol Merkezi ve Uyum Başkanlığı'nın faaliyetleri, konuları ve organizasyonu hakkında üçer aylık dönemlerde bilgilendirilmektedir.

## İç Kontrol Faaliyetleri

Mali ve Resmi Raporlama Kontrol Bölümü tarafından, Banka'nın bilanço ve kâr/zararını etkileyen işlemlerin yasal yönetmelikler kapsamında muhasebe, işlem ve müşteri detayında analizi ve kontrolü gerçekleştirilmektedir. Ayrıca ilgili bölümler tarafından hazırlanıp BDDK, TCMB ve TMSF gibi resmi kurumlara gönderilen raporların kontrolü yapılmaktadır.

Şubeler İç Kontrol Bölümleri tarafından, altı aylık dönemler itibarıyla yılda iki defa kontrol planı oluşturularak; şubelerde kontrol faaliyetleri gerçekleştirilmektedir. Gerek şube ziyaretleri gerekse merkezden gerçekleştirilen kontrollerde, mevcut işlemlerin yasalara, Banka prosedürlerine uygun olarak yapıp yapılmadığı, iç kontrol ortamında aksama olup olmadığı tespit edilmekte ve saptanan bulgular ilgili şube ve iş kolları ile paylaşılarak izlenmektedir.

İç Kontrol Merkezi ve Uyum Başkanlığı içerisindeki raporlama ve koordinasyonun sağlanması, idari ve organizasyonel işlerinin yürütülmesi, Tüketici İlişkileri Koordinasyon Görevlisi'ne destek faaliyetleri ve Banka'nın aldığı destek hizmetleri sürecinin koordinasyonu Kurumsal Uyum Bölümü tarafından yapılmaktadır.

Merkezi Kontroller Bölümü tarafından, ACL üzerinden oluşturulan senaryolar çerçevesinde merkezden düzenli olarak kontroller gerçekleştirilmektedir.

Fon Yönetimi ve ilgili Operasyon Bölümleri'nde yapılan işlemlerin finansal ve operasyonel yönden kontrolü Fon Yönetimi İç Kontrol Bölümü tarafından yerine getirilmektedir.

Faaliyetlerin icrasına yönelik işlemlerin, iletişim kanallarının, bilgi sistemlerinin, bilgi güvenliği politikaları ile IT güvenlik politika, standart ve kılavuzların uyumluluğunun ve COBIT çerçevesi temel alınarak IT kontrollerinin gerçekleştirilmesi ise Kontrol Değerlendirmesi ve IT Kontrol Bölümü aracılığıyla sağlanmaktadır.

Krediler ve Kredi Kartları Kontrol Bölümü tarafından Banka'da gerçekleştirilen kredi ve kartlı ödeme işlemlerinin kanun, yönetmelikler ve Banka prosedürleriyle uyumu periyodik olarak kontrol edilmektedir.

## Uyum Faaliyetleri

Uyum Grubu, 2018 yılında çalışmalarını;

- Kurumsal Uyum Bölümü,
- Kara Paranın Aklanmasının Önlenmesi Bölümü aracılığıyla sürdürmüştür.

Kurumsal Uyum Bölümü; temel uyum kurallarının belirlenmesi, uyum risklerinin yönetilmesinin koordinasyonu, grup standartlarına, yerel mevzuata uyumun, İştirak ağında uyum açısından bilgi akışı ve raporlama düzeninin sağlanması faaliyetlerini yürütmektedir.

Kara Paranın Aklanmasının Önlenmesi Bölümü; 5549 sayılı Suç Gelirlerinin Aklanmasının Önlenmesi Hakkında Kanun ve 6415 sayılı Terörizmin Finansmanın Önlenmesi Hakkında Kanun ve ilgili yönetmelikler ile belirlenen yükümlülüklerin yerine getirilmesi kapsamında Banka politika ve prosedürlerinin oluşturulması ve güncel tutulması, Banka risklerinin değerlendirilmesi ve gerekli tedbirlerin alınması, üst yönetimin düzenli olarak bilgilendirilmesi, risk bazlı müşteri işlemlerinin izlenmesi kontrolü, riskli müşteri, sektör ve ülke işlemleri için görüş/onay verilmesi, muhabirlik ilişkisi kurulan muhabir banka kontrollerini, şüpheli işlemlerin tespiti, takibi, kamu otoritesine raporlanması ve Banka personeline sınıf

ici, uzaktan eğitim (e-learning) ve Deniz TV üzerinden "Suç Gelirlerinin Aklanması ve Terörizmin Finansmanının Önlenmesi" ile ilgili eğitim verilmesi faaliyetlerini yürütmektedir. Yıllık eğitim planları yapılarak takip edilmekte şube ve bölge ziyaretleri yapılmaktadır. Değişen mevzuat, aklama tiyolojilerine uyum sağlayacak kontrol noktaları oluşturulmakta, izleme, kontrol ve risk azaltıcı tedbirler, geliştirmeler yapılmaktadır.

### **Teftiş Kurulu Başkanlığı**

Teftiş Kurulu Başkanlığı bünyesinde görev yapan müfettişler tarafından Grubun faaliyetlerinin mevzuata, Esas Sözleşme'ye, iç düzenlemelere ve bankacılık ilkelerine uygunluğu denetlenmektedir. Müfettişlerin terfileri sınav ve performans göre gerçekleştirilmektedir. Titiz bir seçim ve yoğun eğitim programı sürecinden geçerek göreve başlayan müfettişler, meslek ilkeleri doğrultusunda tarafsız, bağımsız ve özenli bir biçimde iç denetim faaliyetlerini yürütmektedir. Bunun yanı sıra, Banka personelinin bilgilendirilmesi ve eğitime yönelik olarak da faaliyet göstermekte olup, bu kapsamda Teftiş Kurulu personeli tarafından 2018 yılında 2.641 Banka personeli katılımcıya 740 saat eğitim verilmiştir. Teftiş Kurulu 2018 yılsonu itibarıyla 109 kişiden oluşan kadrosu ile faaliyet göstermektedir. Teftiş Kurulu, iç denetim faaliyetlerini organizasyonel olarak beş bölüm altında yürütmektedir;

### **1. Genel Müdürlük Süreçlerinin ve İştiraklerin Denetimi**

Yıllık risk değerlendirmesi yapılarak Genel Müdürlük birimlerinin süreçleri ile yurt içi ve yurt dışı iştiraklerin hem süreçlerinin hem de faaliyetlerinin mevzuat ve yönetmeliklere göre uygunluğu ile denetim sırasında yapılan tespitlerin belirlenen aksiyon planına göre takibi ve süreçlerin analizi yapılmaktadır. 2018 yılında bu kapsamda 46 denetim faaliyeti gerçekleştirilmiştir.

### **2. Şube Denetimi**

Şubelerin risk değerlendirmesi yapılarak yıllık şube denetim planları hazırlanmakta, şube faaliyetleri denetlenmekte ve saptanan bulgular, ilgili şubeler ve Genel Müdürlük birimleriyle paylaşılarak izlenmektedir. Denetim planı doğrultusunda 2018 yılında 350 şube ve beş bölge müdürlüğü denetlenmiştir.

### **3. İnceleme ve Soruşturmalar**

Teftiş Kurulu Başkanlığı Yönetmeliği, İzharnameler, Banka dâhili mevzuatı ve Yasal Mevzuat uyarınca inceleme ve soruşturma görevlerini yerine getirmekte, rapora bağlamakta ve takibini gerçekleştirmektedir. Ayrıca, suiistimalin erken tespiti ve önlenmesi amacıyla çalışanlara eğitimler vermektedir. Bu kapsamda, 2018 yılında 1.328 Banka çalışanına toplam 308 saat eğitim verilmiştir.

### **4. Bilgi Sistemi Süreçlerinin Denetimi**

DFHG bilgi sistemi süreçlerinin Banka genel politikalarını destekleyecek şekilde yapılandırıldığını ve yasal mevzuat ile uyumlu bir şekilde yönetildiğini teminen denetim çalışmalarında bulunmaktadır. 2018 yılında bu kapsamda 16 denetim faaliyeti gerçekleştirilmiştir.

### **5. Denetim Yönetim Ofisi**

Teftiş Kurulu Başkanı'nın verdiği yetkiler dâhilinde DenizBank Finansal Hizmetler Grubu'nun teftiş faaliyetlerine ilişkin gerekli planlama ve düzenlemenin yapılması ve en iyi araçların yanı sıra en iyi yöntemlerin tespitine katkıda bulunulması ve bu yönde gerekli raporların üretilmesi, yürütülen faaliyetlere ilişkin prosedürlerin hazırlanması, mevcut prosedürlerin güncellenmesi konularında faaliyet göstermektedir.

### **Risk Yönetimi Grubu**

Risk Yönetim Grubu, DenizBank'ın stratejilerinin belirlenmesinde önemli rol oynayan risk yönetimi konusunda kapsamlı çalışmalar yürütmektedir. Başta nakit akımlarının risk/getiri yapısı olmak üzere maruz kalınan veya kalınması muhtemel risklerin tanımlanması, ölçülmesi, analiz edilmesi ve izlenmesi amacıyla Banka üst yönetimiyle Risk Yönetimi Grubu'nun belirlediği ve Yönetim Kurulu'nun onayladığı esaslar çerçevesinde gerekli politikalar ve uygulama usullerinin oluşturulup denetlenmesi ve raporlanması, risk iştahı beyanı kapsamında çalışmaların koordine edilmesi Grubun sorumluluğundadır.

Risk Yönetimi Grubu; gerek politika gerekse uygulama düzeyinde; sürecin niteliğine ve gerekliliğine göre Denetim Komitesi,

Aktif- Pasif Komitesi, Kredi Komitesi, Risk Komitesi'ne raporlar hazırlamakta ve İç Kontrol, Uyum ve Teftiş Kurulu ile koordineli olarak çalışmaktadır;

- Denetim Komitesi ve Aktif-Pasif Komitesi'ne, risk limitlerini tespit ve takip etme ve risk yönetim stratejileri geliştirme konusunda yol göstermesi açısından önem arz eden risk analizlerinin belirli periyotlarda raporlamasını yapmaktadır.
- Kredi riski yönetimi; modelleme, validasyon, analiz, değerlendirme ve takip süreçlerini barındıran bütünsel bir yaklaşım ile ele alınmaktadır. Kredi riskine ilişkin süreçler, Kurumsal ve Ticari Krediler Grubu, Kredi Politikaları ve Bireysel, KOBİ, Tarım Kredi Tahsis Grubu, Kredi Takip ve Risk İzleme Grubu, Risk Yönetimi, Kredi Komitesi, Kredi Riski Üst Komitesi'nin katılımı ile yürütülmektedir.
- Operasyonel riskin yönetimi her bir iş biriminin kendi sorumluluğunda olmakla birlikte politikaların belirlenmesi, izleme ve raporlama faaliyetleri İç Kontrol, Uyum ve Teftiş Kurulu ile koordineli olarak gerçekleştirilmektedir. Değerlendirmeler Risk Komitesi'nde ve Denetim Komitesi'nde yapılmaktadır.

Risk yönetimi faaliyetleri; riskin belirlenmesi, ölçülmesi ve yönetilmesi süreçlerini içermektedir. Bu kapsamda, DenizBank'ın bankacılık faaliyetleri, riskin analiz edilmesi ve uygun limitler dâhilinde izlenmesini amaçlayan risk yönetimi politikalarına sıkı sıkıya bağlı kalınarak yürütülmektedir. DenizBank, başta Basel Bankacılık Denetim Komitesi düzenlemeleri olmak üzere uluslararası yol gösterici nitelikteki risk yönetimi ilkeleriyle uyumlu sistemler geliştirmeyi vazgeçilmez bir prensip olarak benimsemiştir.



## İç Denetim, İç Kontrol, Uyum ve Risk Yönetimi Sistemleri

Risk yönetim faaliyetleri aşağıda oluşturulan risk politikalarında yer alan prensipler doğrultusunda yürütülmektedir:

- Kredi Riski Politikası
- Yoğunlaşma Riski Politikası
- Model Riski Politikası
- Likidite Riski Politikası
- Yapısal Faiz Riski Politikası
- Piyasa Riski Politikası
- Kur Riski Politikası
- Operasyonel Risk Politikası
- İtibar Riski Politikası
- Ülke Riski Politikası
- Uyum Riski Politikası
- Vergi Riski Politikası

Banka, risk limit belirleme, takip ve raporlama süreçlerini Risk İştahı Beyanı dokümanında belirlemiştir. Risk İştahı Beyanı Dokümanı, aşamalı risk limit listesi, her bir aşama için limit aşımı durumunda alınacak aksiyon planları ve karar alıcı bölüm ve kişilere ilişkin açıklamaları içermektedir. Doküman, olağan durumda yılda en az bir kez gözden geçirilmekte ve Yönetim Kurulu onayı ile geçerlilik kazanmaktadır. Risk İştahı Beyanı'nda yer alan metriklerle ilişkin gerçekleşen değerler ilgili riske bağlı olarak değişik periyotlarda izlenmekte ve aylık rutin olarak raporlanmaktadır.

### Piyasa Riski

Banka, para ve sermaye piyasalarında yürüttüğü faaliyetlerini, risk politikası ve limitleri çerçevesinde sürdürmektedir. Piyasa riskini, değişen piyasa koşullarına uyum sağlanmasına olanak tanıyan dinamik yapıyla uluslararası düzeyde kabul edilen Riske Maruz Değer (RMD) yöntemi ile ölçmektedir. RMD, risk faktörlerinde meydana gelen dalgalanmalar nedeniyle Banka ve finansal iştiraklerinin sahip olduğu portföy değerinde belirli bir zaman ve güven aralığında meydana gelebilecek kaybı ifade etmektedir. RMD analizleri senaryo analizleri

ve stres testleri ile desteklenmektedir. Kullanılan yöntem, risk seviyesi belirlenirken değişen piyasa koşullarına uyum sağlanmasına olanak tanımaktadır. RMD hesaplamasında kullanılan modelin güvenilirliği dönemsel olarak geriye dönük testler uygulayarak belirlenmektedir.

### Kredi Riski

Risk Yönetimi Grubu, BDDK'nın Basel II yönetmeliklerine uygun olarak 1. Yapısal Blok kapsamındaki yasal kredi risk ağırlıklı varlıklarını hesaplamaktadır. 2. Yapısal Blok kapsamında, Banka plan ve senaryoları doğrultusunda yıllık genel stres testini hesaplamakta ve yıllık İçsel Sermaye Değerlendirme Süreci Raporunu Banka Yönetimi ve diğer bölümler ile koordineli olarak hazırlamaktadır. Basel II uyum çerçevesinde kredi riski içsel değerlendirme yöntemlerine uyum için gerekli kredi riski modellerinin geliştirilmesi çalışmalarına katılmakta, veri altyapısı ve entegrasyonu çalışmalarını koordine etmektedir. İçsel kredi derecelendirme modellerinin validasyon, kontrol ve raporlama sürecini yürütmektedir.

### Likidite Riski

Banka'nın her şart altında yeterli likidite ve rezerve sahip olması için Yönetim Kurulu'nca belirlenen limitler dâhilinde likidite yeterliliği izlenmektedir. Oluşturulan kötü durum senaryoları karşısında mevcut likidite ve rezerv imkânlarının yeterliliği analiz edilmektedir. Likidite yeterliliği analiz edilirken; gerek piyasa koşullarında, gerekse müşteri davranışlarında meydana gelebilecek olumsuzluklar dikkate alınmaktadır. Stres koşullarında likiditeyi korumak amacıyla alınacak önlemler ve uygulanacak prosedür yazılı hale getirilmiştir. Likidite stres testine ilişkin senaryo varsayımları ve önlemler yılda en az bir kez gözden geçirilmekte ve belirlenen senaryolar üzerinden analizler aylık olarak tekrarlanmaktadır.

### Operasyonel Risk

Banka ve iştiraklerinde gerçekleşen operasyonel risk olayları, olayların nedenleri, etkileri, yapılan tahsilatlar ve olayların tekrarını önleyici tedbirleri de içerecek bir şekilde kayıt altına alınmaktadır. Sık gerçekleşen ya da yüksek etkiye sahip olaylar İç Kontrol, Teftiş Kurulu ve oluşan riskin ilgili olduğu bölümlerle tartışılmakta ve düzeltici/önleyici tedbirler hayata geçirilmektedir. Potansiyel operasyonel riskler, Risk ve Kontrol Öz Değerlendirmesi çalışması ile tanımlanmaktadır. Bu çalışma esnasında, mevcut kontrollerin yeterliliği gözden geçirilmektedir ve gerektiğinde yeni tedbirlerin alınması sağlanmaktadır. Ayrıca İş Sürekliliği Programı'nın güncel tutulmasına ve test edilmesine yönelik koordinasyon sağlanmaktadır.

### Yapısal Faiz Oranı Riski

Banka'nın bilanço yapısı nedeniyle maruz kaldığı yapısal faiz oranı riski gelişmiş modeller kullanılarak izlenmekte ve Yönetim Kurulu tarafından belirlenen limitler aracılığıyla üstlenilen riskler kontrol edilmektedir. Banka'nın vade uyumsuzluğunun net bugünkü değer ve gelirler üzerinde yaratacağı etkinin ölçülmesi amacıyla faiz duyarlılığı analizleri yapılmaktadır.

# Denetim Komitesi'nin Değerlendirmeleri

Denetim Komitesi, 5411 sayılı Bankacılık Kanunu ve Bankaların İç Sistemleri ve İçsel Sermaye Yeterliliği Değerlendirme Süreci Hakkında Yönetmelik hükümlerine uygun olarak Yönetim Kurulu'na bağlı olacak şekilde organize olmuştur. Denetim Komitesi, Yönetim Kurulu adına dönemsel olarak toplanarak Banka'nın denetim politikalarını belirlemektedir.

Denetim Komitesi,

- Banka'nın iç denetim, iç kontrol ve risk yönetimi sistemlerinin etkinliği ve yeterliliğinden, bu sistemler ile muhasebe ve raporlama sistemlerinin Kanun ve ilgili düzenlemeler çerçevesinde işleğini ve üretilen bilgilerin bütünlüğünün gözetilmesinden,
- Bağımsız denetim kuruluşları ile derecelendirme, değerlendirme ve destek hizmeti kuruluşlarının yönetim kurulu tarafından seçilmesinde gerekli ön değerlendirmelerin yapılmasından,
- Yönetim Kurulu tarafından seçilen ve sözleşme imzalanan bu kuruluşların faaliyetlerinin düzenli olarak izlenmesinden,
- Konsolidasyona tâbi ortaklıkların iç denetim faaliyetlerinin konsolide olarak sürdürülmesi ve eşgüdümün sağlanmasından,
- İSEDES'in yeterliliği ve doğruluğu hakkında gerekli güvenceyi sağlayacak denetim ve kontrol sürecinin oluşturulmasından,
- Banka'nın faaliyetlerinin tam ve güvenilir bir şekilde ilgili Kanun ve yönetmelikler ile iç düzenlemelere uygun sürdürülmesinden görevli ve sorumludur.

Kontrol birimlerinden (İç Denetim, İç Kontrol ve Uyum, Risk Yönetimi), faaliyetleri konusunda dönem sonlarında rapor almakta, Banka'nın maruz kaldığı

risklerin belirlenmesi, kontrol ve takip edilmesiyle ilgili yöntemlerin yeterliliğini değerlendirmekte ve sonuçlarını Yönetim Kurulu'na bildirmektedir. Ayrıca, önemli gördüğü konularda Yönetim Kurulu'na görüş ve önerilerini sunmaktadır.

Denetim Komitesi, 2018 yılı içinde gerçekleştirilen dört adet toplantı ve sorumluluğu çerçevesindeki faaliyetler kapsamında;

Banka'nın 2017 yılsonu ve 2018 yılının 1., 2. ve 3. çeyrek dönemlerine ilişkin finansal tabloları ile dipnotlarının Banka muhasebe ilkelerine, uluslararası muhasebe standartlarına ve doğru bilgilere dayanarak hazırlandığını denetlemiştir. Denetim sonuçlarını, kendi değerlendirmeleriyle birlikte Yönetim Kurulu'na raporlamıştır. 2018 yılına ait iç denetim planını gözden geçirerek Yönetim Kurulu'nun onayına sunmuştur. İç Denetim, İç Kontrol, Uyum ve Risk Yönetimi'nin ilgili üçer aylık döneme ilişkin önemli konular, bulgular, mevzuat değişiklikleri vb. içeren çeyrek dönem raporları değerlendirilmiş ve onaylanmıştır.

Ayrıca bağımsız dış denetçinin bağımsızlığını ve performansını inceleyerek bağımsız denetim kuruluşunun her aşamadaki çalışmalarını takip etmektedir.

Denetim Komitesi, Banka'nın alacağı destek hizmetlerine ilişkin risk değerlendirmesi yaparak, değerlendirmelerini ve risk yönetim programını bir rapor halinde destek hizmeti alınan firmaların listesi ile birlikte Yönetim Kurulu'na sunmuştur.

Denetim Komitesi'ne raporlama yapmakta olan grupların 2017 yılına ait çalışmalarına aşağıda yer verilmiştir:

## İç Denetim Grubu

Doğrudan Yönetim Kurulu'na bağlı olarak çalışan Teftiş Kurulu Başkanlığı iç denetim faaliyetlerinin, hem yasal mevzuatla hem de Banka'nın strateji, politika, ilke ve hedefleriyle uyumlu bir biçimde yürütülmesinden sorumludur. Teftiş Kurulu bu kapsamda, iç kontrol ve risk yönetimi sistemlerinin etkinliğini ve yeterliliğini izlemekte, Banka ve iştiraklerinin operasyonlarını, taşıdığı riskler açısından denetlemektedir. Operasyonel risklerin etkin bir şekilde yönetimini sağlamaya yönelik çalışmalar, denetim faaliyetlerinin önemli bir kısmını oluşturmaktadır. Teftiş Kurulu tarafından, merkezden ve yerinde olmak üzere, Banka'nın yurt içi ve yurt dışı tüm faaliyet alanları ve konsolidasyona tabi iştiraklerini kapsayan finansal ve bilgi sistemleri denetimleri 2018 yılında da başarıyla gerçekleştirilmiştir.

DenizBank Teftiş Kurulu 109 kişilik kadrosuyla faaliyetlerini sürdürmüş, sorumluluklarını bağımsız ve objektif bir şekilde yerine getirmiş ve çalışmalarının neticelerini Denetim Komitesi'ne raporlamıştır. Proaktif bir denetim yapısını hedefleyen Teftiş Kurulu, denetim faaliyetlerini ağırlıklı olarak riske dayalı değerlendirme sonuçlarına göre yürütmektedir. 2018 Yıllık Denetim Planı'nda yer verilen faaliyetlerin tümü, plana uygun bir şekilde tamamlanmıştır. Planlı denetim faaliyetlerinin yanı sıra ihtiyaca istinaden inceleme ve soruşturma çalışmaları, çeşitli projelere katılım ve üst yönetimin talebi ile bazı danışmanlık çalışmalarının yürütülmesi gibi faaliyetler de 2018 yılı çalışmaları arasında yer almıştır.

## Denetim Komitesi'nin Değerlendirmeleri

**NİHAT SEVİNÇ**

*Yönetim Kurulu ve Denetim Komitesi Üyesi*

**WOUTER VAN ROSTE**

*Yönetim Kurulu ve Denetim Komitesi Üyesi*

**PAVEL BARCHUGOV**

*Yönetim Kurulu ve Denetim Komitesi Üyesi*

### İç Kontrol Merkezi ve Uyum Başkanlığı

2018 yılında İç Kontrol Merkezi ve Uyum Başkanlığı, doğrudan Denetim Komitesi'ne bağlı olarak faaliyetlerini 92 kişilik personel kadrosu ile sürdürmüştür. İç Kontrol Merkezi ve Uyum Başkanlığı tarafından şubeler, Genel Müdürlük birimleri ve iştiraklerin kontrolleri merkezden ve yerinde Banka'nın kendi iç kontrol ve raporlama yazılımı aracılığıyla gerçekleştirilmeye devam edilmiş, kontroller sonucunda tespit edilen bulgular, ilgili iş kolları ve yöneticilerle paylaşarak alınan aksiyonlar takip edilmiştir. Tüm Banka ve iştirak çalışanlarına suç gelirlerinin aklanması ve terörün finansmanının önlenmesi, etik ilkeler, yolsuzlukla mücadele, çıkar çatışmasının önlenmesi vb. konular kapsamında uyum kültürünün pekiştirilmesi ve bilgi güvenliği konularında sınıf içi ve web tabanlı eğitimler (sınav içeren) düzenlenmiştir.

Banka'nın kendi iç izleme yazılımı aracılığıyla suç gelirlerinin aklanması ve terörün finansmanının önlenmesi çerçevesinde kontrol faaliyetleri ve ayrıca ulusal ve uluslararası düzenlemeler takip edilerek bu yönde uyum çalışmaları gerçekleştirilmiştir.

BDDK yönetmeliği çerçevesinde Yönetim Beyanı çalışmaları kapsamında süreçlerin izlenme, güncelleme ve test çalışmaları yapılmıştır.

Banka ve iştirakler kapsamında proje paydaşı olarak projelerin incelenmesi, yeni ürün ve süreçler de dâhil olmak üzere kapsam dokümanlarına görüş veya onay verilmesi süreçleri yürütülmüştür.

### Risk Yönetimi Başkanlığı

Risk Yönetimi Bölümü, Yönetim Kurulu tarafından onaylanan esaslar çerçevesinde, risklerin tanımlanması, ölçülmesi, risk politikaları ve uygulama usullerinin oluşturulması ve uygulanması, risklerin analizi ve izlenmesi, raporlanması, araştırılması, tejidi ve denetimi, risk

iştahı beyanı kapsamında çalışmaların koordine edilmesinden oluşan risk yönetimi faaliyetlerinden sorumludur.

Risk Yönetimi Bölümü'nde 31 Aralık 2018 itibarıyla 18 personel görev yapmaktadır.

Piyasa ve Faiz Riski Bölümü tarafından piyasa riski, faiz riski ve likidite riskinin ölçülmesi, kullanılan analiz ve yöntemlerin sürekli olarak gözden geçirilmesi, Yönetim Kurulu tarafından belirlenen risk toleransı ile uyumunun izlenmesi ve ilgili birimlere, üst yönetime ve Denetim Komitesi'ne raporlanması sağlanmaktadır.

Piyasalardaki dalgalanmaların ve Banka bilanço yapısının ekonomik değer ve gelir tablosunda yaratabileceği etkilerin analiz edilmesinde ve Banka içi risk politikalarının belirlenmesinde yasal sınırlar ve düzenlemeler, en ileri uygulamalar ve Banka gereksinimleri dikkate alınmaktadır. Yönetim Kurulu tarafından ilgili risk türleri için belirlenen risk limitleri yıllık olarak gözden geçirilmektedir.

Kredi Risk Kontrol ve Risk Modelleri Validasyon Bölümü, Banka'nın kredi riski ile ilgili yasal sermaye gereksinimi düzenlemelerine uyum ve raporlama süreçlerini koordine etmekte, Bankanın içsel kredi riski modellerinin kontrolü ve tüm risk modellerinin validasyon faaliyetlerini üstlenmektedir. Bölüm, Banka'nın stratejik planı ile etkileşimli olarak içsel sermaye değerlendirme ve stres testlerinin hesaplanması ile ilgili süreçlerin koordinasyonunu sağlamaktadır.

Operasyonel Risk Yönetimi Bölümü tarafından, gerçekleşen operasyonel risk olayları düzenli olarak kayıt altına alınmaktadır. Göreceli olarak yüksek etkiye sahip olan olaylarla ilgili önlemler tanımlanmakta ve uygulaması takip edilmektedir. Banka'nın herhangi bir nedenle iş kesintisine uğraması riskine karşı geliştirilen iş sürekliliği çalışmaları da Operasyonel Risk Yönetimi Bölümü tarafından koordine edilmektedir. Oluşturulan İş Sürekliliği Planları düzenli olarak güncellenmekte, test edilmekte ve gerektiğinde önleyici tedbirler alınmaktadır.

# Yıllık Faaliyet Raporuna İlişkin Bağımsız Denetçi Raporu



Güney Bağımsız Denetim ve  
SMMM A.Ş.  
Maslak Mahallesi Eski Büyükdere  
Cad. Orjin Maslak Plaza No: 27  
Sarıyer 34485  
İstanbul - Türkiye

Tel: +90 212 315 3000  
Fax: +90 212 230 8291  
ey.com  
Ticaret Sicil No : 479920

## YÖNETİM KURULUNUN YILLIK FAALİYET RAPORUNA İLİŞKİN BAĞIMSIZ DENETÇİ RAPORU

### Denizbank A.Ş. Genel Kurulu'na

#### 1) Görüş

Denizbank A.Ş.'nin ("Banka") ve konsolidasyona tabi ortaklıkları'nın (Hep birlikte "Grup" olarak anılacaktır) 1 Ocak 2018 - 31 Aralık 2018 hesap dönemine ilişkin yıllık faaliyet raporunu denetlemiş bulunuyoruz.

Görüşümüze göre, yönetim kurulunun yıllık faaliyet raporu içinde yer alan konsolide ve konsolide olmayan finansal bilgiler ile Yönetim Kurulunun Grup'un durumu hakkında yaptığı irdelemeler, tüm önemli yönleriyle, denetlenen tam set konsolide ve konsolide olmayan finansal tablolarla ve bağımsız denetim sırasında elde ettiğimiz bilgilerle tutarlıdır ve gerçeği yansıtmaktadır.

#### 2) Görüşün Dayanağı

Yaptığımız bağımsız denetim 2 Nisan 2015 tarihli 29314 sayılı Resmi Gazete'de yayımlanan Bankaların Bağımsız Denetimi Hakkında Yönetmelik'ine ("BDDK Denetim Yönetmeliği") ve Kamu Gözetimi, Muhasebe ve Denetim Standartları Kurumu (KGK) tarafından yayımlanan Türkiye Denetim Standartlarının bir parçası olan Bağımsız Denetim Standartları'na (BDS) uygun olarak yürütülmüştür. Bu Standartlar kapsamındaki sorumluluklarımız, raporumuzun Bağımsız Denetçinin Yıllık Faaliyet Raporunun Bağımsız Denetimine İlişkin Sorumlulukları bölümünde ayrıntılı bir şekilde açıklanmıştır. KGK tarafından yayımlanan Bağımsız Denetçiler için Etik Kurallar (Etik Kurallar) ve bağımsız denetimle ilgili mevzuatta yer alan etik hükümlere uygun olarak Grup'tan bağımsız olduğumuzu beyan ederiz. Etik Kurallar ve mevzuat kapsamındaki etiğe ilişkin diğer sorumluluklar da tarafımızca yerine getirilmiştir. Bağımsız denetim sırasında elde ettiğimiz bağımsız denetim kanıtlarının, görüşümüzün oluşturulması için yeterli ve uygun bir dayanak oluşturduğuna inanıyoruz.

#### 3) Tam Set Konsolide ve Konsolide Olmayan Finansal Tablolara İlişkin Denetçi Görüşümüz

Grup'un ve Banka'nın sırasıyla 1 Ocak 2018 - 31 Aralık 2018 hesap dönemine ilişkin tam set konsolide ve konsolide olmayan finansal tabloları hakkında 21 Şubat 2019 tarihli denetçi raporlarımızda olumlu görüş bildirmiş bulunuyoruz.

#### 4) Yönetim Kurulunun Yıllık Faaliyet Raporuna İlişkin Sorumluluğu

Grup yönetimi, 6102 sayılı Türk Ticaret Kanununun (TTK) 514 ve 516 ncı maddelerine ve "Bankalarca Yıllık Faaliyet Raporunun Hazırlanmasına ve Yayımlanmasına İlişkin Usul ve Esaslar Hakkında Yönetmelik"e göre yıllık faaliyet raporuyla ilgili olarak aşağıdakilerden sorumludur:

- Yıllık faaliyet raporunu bilanço gününü izleyen ilk üç ay içinde hazırlar ve genel kurula sunar.
- Yıllık faaliyet raporunu; Grup'un o yıla ait faaliyetlerinin akışı ile her yönüyle finansal durumunu doğru, eksiksiz, dolambaçsız, gerçeğe uygun ve dürüst bir şekilde yansıtmak şeklinde hazırlar. Bu raporda finansal durum, konsolide ve konsolide olmayan finansal tablolara göre değerlendirilir. Raporunda ayrıca, Grup'un gelişmesine ve karşışması muhtemel risklere de açıkça işaret olunur. Bu konulara ilişkin yönetim kurulunun değerlendirmesi de raporda yer alır.

## Yıllık Faaliyet Raporuna İlişkin Bağımsız Denetçi Raporu



Güney Bağımsız Denetim ve  
SMMM A.Ş.  
Maslak Mahallesi Eski Büyükdere  
Cad. Orjin Maslak Plaza No: 27  
Sarıyer 34485  
İstanbul - Türkiye

Tel: +90 212 315 3000  
Fax: +90 212 230 8291  
ey.com  
Ticaret Sicil No : 479920

c) Faaliyet raporu ayrıca aşağıdaki hususları da içerir:

- Faaliyet yılının sona ermesinden sonra Grupta meydana gelen ve özel önem taşıyan olaylar,
- Grup'un araştırma ve geliştirme çalışmaları,
- Yönetim kurulu üyeleri ile üst düzey yöneticilere ödenen ücret, prim, ikramiye gibi mali menfaatler, ödenekler, yolculuk, konaklama ve temsil giderleri, aynı ve nakdi imkânlar, sigortalar ve benzeri teminatlar
- 1 Kasım 2006 tarihli ve 26333 sayılı Resmi Gazete'de yayımlanan "Bankalarca Yıllık Faaliyet Raporunun Hazırlanmasına ve Yayımlanmasına İlişkin Usul ve Esaslar Hakkında Yönetmelik" uyarınca belirlenen diğer konular

Yönetim kurulu, faaliyet raporunu hazırlarken Gümrük ve Ticaret Bakanlığının ve ilgili kurumların yaptığı ikincil mevzuat düzenlemelerini de dikkate alır.

### 5) Bağımsız Denetçinin Yıllık Faaliyet Raporunun Bağımsız Denetimine İlişkin Sorumluluğu

Amacımız, TTK hükümleri ve 1 Kasım 2006 tarihli ve 26333 sayılı Resmi Gazete'de yayımlanan "Bankalarca Yıllık Faaliyet Raporunun Hazırlanmasına ve Yayımlanmasına İlişkin Usul ve Esaslar Hakkında Yönetmelik", 1 Kasım 2006 tarihli ve 26333 sayılı Resmi Gazete'de yayımlanan "Bankaların Muhasebe Uygulamalarına ve Belgelerin Saklanması İlişkin Usul ve Esaslar Hakkında Yönetmelik" ve Bankacılık Düzenleme ve Denetleme Kurulu ("BDDK") tarafından bankaların hesap ve kayıt düzenine ilişkin yayımlanan diğer düzenlemeler ile BDDK genelge ve açıklamaları ve bunlar ile düzenlenmeyen konularda Türkiye Finansal Raporlama Standartları ("TMS") hükümlerini içeren: "BDDK Muhasebe ve Finansal Raporlama Mevzuatı" çerçevesinde yıllık faaliyet raporu içinde yer alan konsolide ve konsolide olmayan finansal bilgiler ile Yönetim Kurulunun yaptığı irdelemelerin, Grup'un denetlenen konsolide ve Banka'nın konsolide olmayan finansal tablolarıyla ve bağımsız denetim sırasında elde ettiğimiz bilgilerle tutarlı olup olmadığı ve gerçeği yansıtıp yansıtmadığı hakkında görüş vermek ve bu görüşümüzü içeren bir rapor düzenlemektir.

Yaptığımız bağımsız denetim, BDDK Denetim Yönetmeliği'ne ve BDS'lere uygun olarak yürütülmüştür. Bu standartlar, etik hükümlere uygunluk sağlanması ile bağımsız denetimin, faaliyet raporunda yer alan konsolide ve konsolide olmayan finansal bilgiler ve Yönetim Kurulunun yaptığı irdelemelerin konsolide ve konsolide olmayan finansal tablolarla ve denetim sırasında elde edilen bilgilerle tutarlı olup olmadığına ve gerçeği yansıtıp yansıtmadığına dair makul güvence elde etmek üzere planlanarak yürütülmesini gerektirir.

Bu bağımsız denetimi yürütüp sonuçlandıran sorumlu denetçi Yaşar Bivas'dır.

**Güney Bağımsız Denetim ve Serbest Muhasebeci Mali Müşavirlik Anonim Şirketi**  
*A member firm of Ernst & Young Global Limited*



27 Şubat 2019  
İstanbul, Türkiye

# Beş Yıllık Özet Finansal Bilgiler

## Özet Konsolide Finansal Göstergeler (milyon TL)

Bilanço	2018	2017	2016	2015	2014
Menkul Kıymetler <sup>(1)</sup>	14.344	12.464	12.760	13.381	11.664
Krediler, net <sup>(2)</sup>	139.057	114.829	95.023	77.705	64.564
Bankalar	34.760	25.730	18.588	15.634	12.853
Toplam Aktifler	197.311	160.423	135.554	112.886	94.403
Müşteri Mevduatı <sup>(3)</sup>	137.264	107.429	90.621	71.204	61.831
Vadeli	107.075	84.539	71.734	56.949	50.462
Vadesiz	30.188	22.890	18.887	14.255	11.369
Alınan Krediler <sup>(4)</sup>	16.362	14.680	11.259	11.257	7.889
İhraç Edilen Menkul Kıymetler <sup>(4)</sup>	3.988	3.673	3.491	3.086	3.393
Sermaye Benzeri Kredi	6.274	5.262	5.484	4.846	3.923
Özkaynak	15.505	12.853	10.590	8.294	7.161
Ödenmiş Sermaye	3.316	3.316	3.316	1.816	716
Gayrinakdi Krediler	33.678	28.371	28.782	24.444	20.452

Gelir Tablosu	2018	2017	2016	2015	2014
Faiz Gelirleri	17.877	12.824	10.087	8.387	7.080
Faiz Giderleri	-10.842	-6.543	-4.985	-4.311	-3.453
Karşılıklar Sonrası Net Faiz Geliri	4.136	4.337	3.299	2.715	2.675
Faiz Dışı Gelirler	3.172	1.885	1.865	1.439	1.276
Faiz Dışı Giderler	-4.609	-3.730	-3.339	-3.013	-2.736
Net Kâr	2.204	1.902	1.401	859	939

Diğer Göstergeler	2018	2017	2016	2015	2014
Şube Sayısı <sup>(5)</sup>	754	740	737	735	758
Personel Sayısı	13.822	14.136	14.832	14.853	14.979
ATM Sayısı	2.917	3.055	2.660	2.271	2.070
POS Sayısı	126.063	171.117	200.756	200.020	191.148
Kredi Kartı Sayısı	4.431.557	3.999.068	3.572.969	3.284.266	3.098.579

Bu tabloda kullanılan tüm finansal rakamlar, TMS, TFRS ve 1 Kasım 2006 tarihli ve 26333 sayılı Resmi Gazete'de yayımlanan "Bankaların Muhasebe Uygulamalarına ve Belgelerin Saklanması İlişkin Usul ve Esaslar Hakkında Yönetmelik"e uygun olarak hazırlanmış ve denetlenmiş konsolide finansal tablolardan alınmıştır. 2018 yılı verileri TFRS 9'a uygun olarak, diğer yıl verileri ise TFRS 9 öncesi yürürlükte olan mevzuata uygun olarak hazırlanmıştır.

<sup>(1)</sup> Gerçeğe Uygun Değer Farkı Kâr Zarara Yansıtılan Finansal Varlıklar, Gerçeğe Uygun Değer Farkı Diğer Kapsamlı Gelire Yansıtılan Finansal Varlıklar ile İtfa Edilmiş Maliyeti ile Ölçülen Finansal Varlıklar toplamıdır.

<sup>(2)</sup> Faktoring ve finansal kiralama alacakları dahil edilmiştir.

<sup>(3)</sup> Bankalar mevduatı hariç tutulmuştur.

<sup>(4)</sup> Yapılandırılmış işletme DFS Funding Corp. tarafından ihraç edilmiş olan menkul kıymetler "ihraç edilen menkul kıymetler" hesabına sınıflanmıştır.

<sup>(5)</sup> İştiyak şubeleri dahildir.



## Beş Yıllık Özet Finansal Bilgiler

### Özet Konsolide Olmayan Finansal Göstergeler (milyon TL)

Bilanço	2018	2017	2016	2015	2014
Menkul Kıymetler <sup>(1)</sup>	13.878	11.999	11.561	11.790	9.822
Krediler, net	87.176	76.105	61.820	51.349	43.096
Bankalar	18.085	25.721	18.579	15.630	12.848
Toplam Aktifler	137.658	121.048	103.159	84.221	70.931
Müşteri Mevduatı <sup>(2)</sup>	81.271	69.163	59.525	45.117	41.552
Vadeli	66.237	56.661	47.716	36.751	34.188
Vadesiz	15.034	12.502	11.809	8.366	7.364
Alınan Krediler	15.213	13.884	10.751	10.699	7.508
İhraç Edilen Menkul Kıymetler	1.792	1.465	1.153	1.259	1.622
Sermaye Benzeri Kredi	6.274	5.262	5.484	4.846	3.923
Özkaynak	15.445	12.813	10.562	8.269	7.139
Ödenmiş Sermaye	3.316	3.316	3.316	1.816	716
Gayrinakdi Krediler	32.296	27.778	28.522	24.275	20.422

Gelir Tablosu	2018	2017	2016	2015	2014
Faiz Gelirleri	14.657	10.592	8.338	6.805	5.744
Faiz Giderleri	-9.659	-5.733	-4.285	-3.651	-2.838
Karşılıklar Sonrası Net Faiz Geliri	2.181	2.972	2.308	1.936	2.019
Faiz Dışı Gelirler	2.754	1.646	1.640	1.122	1.072
Faiz Dışı Giderler	-4.084	-3.343	-3.000	-2.715	-2.509
Özkaynak Yönetimi Uygulanan Ortaklıklardan K/Z	1.440	952	699	528	550
Net Kâr	2.183	1.880	1.409	763	989

Diğer Göstergeler	2018	2017	2016	2015	2014
DenizBank Şube Sayısı	711	697	694	692	716
Personel Sayısı	11.786	12.257	12.938	12.923	13.187
ATM Sayısı	2.917	3.055	2.660	2.271	2.090
POS Sayısı	126.063	171.117	200.756	200.020	191.148
Kredi Kartı Sayısı	4.431.557	3.999.068	3.572.969	3.284.266	3.098.579

Bu tabloda kullanılan tüm finansal rakamlar, TMS, TFRS ve 1 Kasım 2006 tarihli ve 26333 sayılı Resmî Gazete'de yayımlanan "Bankaların Muhasebe Uygulamalarına ve Belgelerin Saklanması İlişkin Usul ve Esaslar Hakkında Yönetmelik"e uygun olarak hazırlanmış ve denetlenmiş konsolide olmayan finansal tablolardan alınmıştır. 2018 yılı verileri TFRS 9'a uygun olarak, diğer yıl verileri ise TFRS 9 öncesi yürürlükte olan mevzuata uygun olarak hazırlanmıştır.

<sup>(1)</sup> Gerçeğe Uygun Değer Farkı Kâr Zarara Yansıtılan Finansal Varlıklar, Gerçeğe Uygun Değer Farkı Diğer Kapsamlı Gelire Yansıtılan Finansal Varlıklar ile İtfa Edilmiş Maliyeti ile Ölçülen Finansal Varlıklar toplamıdır.

<sup>(2)</sup> Bankalar mevduatı hariç tutulmuştur.

# Finansal Durum Değerlendirmesi

	Konsolide			Konsolide Olmayan		
DenizBank Özkaynak ve Sermaye Yeterliliği (milyon TL)	2018	2017	2016	2018	2017	2016
Sermaye Yeterlilik Oranı (%)	14,93	15,30	14,17	19,49	19,50	17,52
Özkaynak	15.505	12.853	10.590	15.445	12.813	10.562
Özkaynak Kârlılığı (%)	15,4	16,2	14,8	15,3	16,1	15,0

	Konsolide			Konsolide Olmayan		
DenizBank Aktif Kalitesi	2018	2017	2016	2018	2017	2016
Sorunlu Krediler/Toplam Brüt Nakit Krediler Oranı (%)	4,6	3,4	3,7	6,4	4,6	5,1
Risk Maliyet Oranı (CoR) (%)	1,9	1,4	1,6	2,6	2,1	2,4

# DenizBank Tarafından İhracı Gerçekleştirilen Sermaye Piyasası Araçları

## DenizBank

ISIN	Finansman Kaynağı	Tutar-TL	Vade	İhraç Tarihi	İtfa Tarihi
TRFDZBK11928	Finansman Bonosu	350.000.000	91 gün	12.10.2018	11.01.2019
TRFDZBK11936	Finansman Bonosu	135.000.000	77 gün	26.10.2018	11.01.2019
TRFDZBK11910	Finansman Bonosu	15.000.000	175 gün	03.08.2018	25.01.2019
TRFDZBK11944	Finansman Bonosu	113.000.000	63 gün	23.11.2018	25.01.2019
TRFDZBK31942	Finansman Bonosu	377.000.000	84 gün	14.12.2018	08.03.2019
TRFDZBK31918	Finansman Bonosu	10.000.000	364 gün	23.03.2018	22.03.2019
TRFDZBK31926	Finansman Bonosu	5.000.000	350 gün	06.04.2018	22.03.2019
TRFDZBK31934	Finansman Bonosu	168.000.000	119 gün	23.11.2018	22.03.2019
TRFDZBK31959	Finansman Bonosu	505.000.000	91 gün	21.12.2018	22.03.2019
TRFDZBK41917	Finansman Bonosu	50.000.000	364 gün	27.04.2018	26.04.2019
TRFDZBK41925	Finansman Bonosu	60.000.000	119 gün	28.12.2018	26.04.2019
TRFDZBK51924	Finansman Bonosu	58.000.000	147 gün	14.12.2018	10.05.2019
TRFDZBK51932	Finansman Bonosu	20.000.000	140 gün	21.12.2018	10.05.2019
<b>TOPLAM TL-Finansman Bonosu</b>		<b>1.866.000.000</b>			

## Deniz Faktoring

ISIN	Finansman Kaynağı	Tutar-TL	Vade	İhraç Tarihi	İtfa Tarihi
TRFDZFK21910	Finansman Bonosu	11.800.000	175 gün	10.08.2018	01.02.2019
TRFDZFK31919	Finansman Bonosu	22.500.000	364 gün	16.03.2018	15.03.2019
TRFDZFK31927	Finansman Bonosu	123.000.000	105 gün	30.11.2018	15.03.2019
TRFDZFK51917	Finansman Bonosu	32.000.000	175 gün	09.11.2018	03.05.2019
TRFDZFK51925	Finansman Bonosu	100.000.000	119 gün	04.01.2019	03.05.2019
<b>TOPLAM TL-Finansman Bonosu</b>		<b>289.300.000</b>			

## Deniz Leasing

ISIN	Finansman Kaynağı	Tutar-TL	Vade	İhraç Tarihi	İtfa Tarihi
TRFDNFK11917	Finansman Bonosu	200.000.000	182 gün	20.07.2018	18.01.2019
TRFDNFK11925	Finansman Bonosu	85.000.000	105 gün	05.10.2018	18.01.2019
TRSDNFK21919	Finansman Bonosu	7.000.000	728 gün	24.02.2017	22.02.2019
TRFDNFK31915	Finansman Bonosu	20.000.000	168 gün	28.09.2018	15.03.2019
TRFDNFK31923	Finansman Bonosu	230.000.000	91 gün	28.12.2018	29.03.2019
TRFDNFK41922	Finansman Bonosu	206.000.000	119 gün	07.12.2018	05.04.2019
TRFDNFK41914	Finansman Bonosu	59.000.000	364 gün	20.04.2018	19.04.2019
TRFDNFK71911	Finansman Bonosu	25.000.000	364 gün	20.07.2018	19.07.2019
<b>TOPLAM TL-Finansman Bonosu</b>		<b>832.000.000</b>			

## Deniz GYO

ISIN	Finansman Kaynağı	Tutar-TL	Vade	İhraç Tarihi	İtfa Tarihi
TRFDZY021913	Finansman Bonosu	100.000.000	84 gün	16.11.2018	08.02.2019
<b>TOPLAM TL-Finansman Bonosu</b>		<b>100.000.000</b>			

# Uluslararası Kredi Derecelendirme Kuruluşlarının DenizBank'a Verdiği Notlar

## Moody's\*

Görünüm	Negatif
Uzun Vadeli Yabancı Para Mevduat	B2
Kısa Vadeli Yabancı Para Mevduat	Not Prime
Uzun Vadeli Yerel Para Mevduat	B2
Kısa Vadeli Yerel Para Mevduat	Not Prime
Temel Kredi Değerlendirmesi (BCA)	b3

\*28.08.2018 tarihi itibarıyla

## FitchRatings\*\*

Görünüm	Negatif
Uzun Vadeli Yabancı Para IDR	BB-
Kısa Vadeli Yabancı Para IDR	B
Uzun Vadeli Yerel Para IDR	BB
Kısa Vadeli Yerel Para IDR	B
Finansal Kapasite	b+
Destek	3
Ulusal	AA(tur)(Durağan)

IDR: Temerrüt Derecelendirmesi

\*\* 01.10.2018 tarihi itibarıyla



# DENİZBANK ANONİM ŞİRKETİ

31 ARALIK 2018 TARİHİ İTİBARIYLA BAĞIMSIZ DENETİM RAPORU,  
KONSOLİDE OLMAYAN FİNANSAL TABLOLAR VE  
FİNANSAL TABLOLARA İLİŞKİN DİPNOTLAR





## I. Bağımsız Denetim Raporu

## II. Kamuya Açıklanacak Konsolide Olmayan Finansal Rapor



Güney Bağımsız Denetim ve  
SMMM A.Ş.  
Maslak Mahallesi Eski Büyükdere  
Cad. Orjin Maslak Plaza No: 27  
Sarıyer 34485  
İstanbul - Türkiye

Tel: +90 212 315 3000  
Fax: +90 212 230 8291  
eycom  
Ticaret Sicil No : 479920

## BAĞIMSIZ DENETÇİ RAPORU

### Denizbank Anonim Şirketi Genel Kurulu'na

#### A) Konsolide Olmayan Finansal Tabloların Bağımsız Denetimi

##### 1) Görüş

Denizbank A.Ş'nin ("Banka") 31 Aralık 2018 tarihli konsolide olmayan finansal durum tablosu ile aynı tarihte sona eren hesap dönemine ait; konsolide olmayan kar veya zarar tablosu, konsolide olmayan kar veya zarar ve diğer kapsamlı gelir tablosu, konsolide olmayan özkaynaklar değişim tablosu ve konsolide olmayan nakit akış tablosu ile önemli muhasebe politikalarının özeti de dâhil olmak üzere finansal tablo dipnotlarından oluşan konsolide olmayan finansal tablolarını denetlemiştir.

Görüşümüze göre, ilişikteki konsolide olmayan finansal tablolar, Banka'nın 31 Aralık 2018 tarihi itibarıyla konsolide olmayan finansal durumunu ve aynı tarihte sona eren hesap dönemine ait konsolide olmayan finansal performansını ve konsolide olmayan nakit akışlarını, 1 Kasım 2006 tarihli ve 26333 sayılı Resmi Gazete'de yayımlanan "Bankaların Muhasebe Uygulamalarına ve Belgelerin Saklanması İlişkin Usul ve Esaslar Hakkında Yönetmelik" ve Bankacılık Düzenleme ve Denetleme Kurulu tarafından bankaların hesap ve kayıt düzenine ilişkin yayımlanan diğer düzenlemeler ile Bankacılık Düzenleme ve Denetleme Kurumu ("BDDK") genelge ve açıklamaları ve bunlar ile düzenlenmeyen konularda Türkiye Finansal Raporlama Standartları ("TFRS") hükümlerini içeren; "BDDK Muhasebe ve Finansal Raporlama Mevzuatı"na uygun olarak tüm önemli yönleriyle gerçeğe uygun bir biçimde sunmaktadır.

##### 2) Görüşün Dayanağı

Yaptığımız bağımsız denetim, BDDK tarafından 2 Nisan 2015 tarihli 29314 sayılı Resmi Gazete'de yayımlanan "Bankaların Bağımsız Denetimi Hakkında Yönetmeliği" Kamu Gözetimi, Muhasebe ve Denetim Standartları Kurumu ("KGK") tarafından yayımlanan Türkiye Denetim Standartlarının bir parçası olan Bağımsız Denetim Standartlarına ("BDS") uygun olarak yürütülmüştür. Bu Standartlar kapsamındaki sorumluluklarımız, raporumuzun Bağımsız Denetçinin Finansal Tabloların Bağımsız Denetimine İlişkin Sorumlulukları bölümünde ayrıntılı bir şekilde açıklanmıştır. KGK tarafından yayımlanan Bağımsız Denetçiler için Etik Kurallar ("Etik Kurallar") ile finansal tabloların bağımsız denetimiyle ilgili mevzuatta yer alan etik hükümlere uygun olarak Banka'dan bağımsız olduğumuzu beyan ederiz. Etik Kurallar ve mevzuat kapsamındaki etiğe ilişkin diğer sorumluluklar da tarafımızca yerine getirilmiştir. Bağımsız denetim sırasında elde ettiğimiz bağımsız denetim kanıtlarının, görüşümüzün oluşturulması için yeterli ve uygun bir dayanak oluşturduğuna inanıyoruz.

##### 3) Kilit Denetim Konuları

Kilit denetim konuları, mesleki muhakememize göre cari döneme ait konsolide olmayan finansal tabloların bağımsız denetiminde en çok önem arz eden konulardır. Kilit denetim konuları, bir bütün olarak konsolide olmayan finansal tabloların bağımsız denetimi çerçevesinde ve konsolide olmayan finansal tablolara ilişkin görüşümüzün oluşturulmasında ele alınmış olup, bu konular hakkında ayrı bir görüş bildirmiyoruz.



Kilit Denetim Konusu	Kilit denetim konusunun denetimde nasıl ele alındığı
<p><i>TFRS 9 "Finansal Araçlar" Standardına geçişin finansal tablolara etkisi ve finansal varlıklara ilişkin değer düşüklüğünün finansal tablolara alınması ve ilgili önemli açıklamalar</i></p>	
<p>Üçüncü bölüm dipnot XXIV'de açıklandığı üzere Banka, 1 Ocak 2018 itibarıyla TFRS 9 "Finansal Araçlar Standardının" uygulamasına geçmiş ve bu tarih itibarıyla finansal varlıklar için beklenen kredi zararlarını söz konusu standarda göre finansal tablolara almaya başlamıştır. Tarafımızca TFRS 9 geçişinin ve finansal varlıklara ilişkin değer düşüş karşılığının kilit denetim konusu olarak değerlendirilme sebepleri:</p> <ul style="list-style-type: none"> <li>• TFRS 9 beklenen kredi zararları hesaplamasına tabi olan bilanço içi ve bilanço dışı finansal varlıkların finansal tablolar açısından önemli bakiye oluşturmaları</li> <li>• TFRS 9 geçişinin Banka özkaynaklarına etkisinin %2 olması</li> <li>• TFRS 9'un getirmiş olduğu uygulamaların karmaşık ve kapsamlı olması</li> <li>• TFRS 9 ile birlikte finansal araçların sınıflandırılmasının Banka'nın kullandığı iş modeline ve sözleşmeye bağlı nakit akışlarının özelliklerine göre yapılması ve bu iş modelinin belirlenmesinde ve karmaşık sözleşmelerin nakit akış özelliklerinin tespitinde önemli yargılar kullanılabilmesi</li> <li>• Banka, ilgili iş modeli kategorisine göre gerçeğe uygun değeri ile yansıtılan finansal varlıklarının gerçeğe uygun değerini, gerçeğe uygun değer ölçümünde gözlemlenebilir olmayan, önemli tahmin ve varsayım içeren finansal girdilerin bulunması nedeniyle Seviye 3'e göre belirlenmesi</li> <li>• Beklenen kredi zararlarının hesaplanması için yönetim tarafından oluşturulan politikaların mevzuat ve diğer uygulamalara gerekliliklerine uygunluğuna ilişkin riskler taşınması</li> <li>• TFRS 9'a geçiş ile birlikte oluşan veya yeniden düzenlenen süreçlerdeki kontrol ortamının karmaşık ve yoğun olması</li> <li>• Beklenen kredi zararlarında kullanılan tahmin ve varsayımların yeni, önemli ve karmaşık olması ve</li> <li>• TFRS 9'un getirdiği kapsamlı ve karmaşık açıklama gereklilikleridir.</li> </ul>	<p>Mevcut denetim prosedürlerimizin yanı sıra denetim prosedürlerimiz:</p> <ul style="list-style-type: none"> <li>• Uygulanan muhasebe politikalarının TFRS 9'a, Banka'nın geçmiş performansına, yerel ve global uygulamalara uygunluğunun değerlendirilmesi</li> <li>• Beklenen kredi zararlarının hesaplanabilmesi için oluşturulan veya yeniden düzenlenen süreçler, sistemler, ve kontrollerin Bilgi Sistemleri ve Süreç Denetimi uzmanları tarafından incelenmesi ve test edilmesi</li> <li>• Yönetim tarafından belirlenen anahtar muhakemeler ve tahminler ile beklenen zarar hesaplamasında kullanılan yöntemler, muhakemeler ve veri kaynaklarının makul olup olmadığının ve uygunluğunun, standart gereklilikleri, sektör ve global uygulamalar gözetilerek değerlendirilmesi</li> <li>• Finansal varlıkların sadece anapara ve anapara bakiyesine ilişkin faiz ödemelerini içeren sözleşmeye bağlı nakit akışlarına yol açan sözleşmelerin belirlenmesinde kullanılan kriterlerin örneklem yoluyla test edilmesi ve Banka iş modeline uygunluğunun incelenmesi</li> <li>• Banka'nın finansal araçlarını sınıflandırma ve ölçümleme modellerinin (gerçeğe uygun değer hiyerarşisi Seviye 3 olarak belirlenen finansal araçlar) incelenmesi ve TFRS 9 standardı gereklilikleri ile karşılaştırılması</li> <li>• Beklenen kredi zararlarının hesaplanması sürecinde belirlenen kredi riskindeki önemli artış, temerrüt tanımı, yeniden yapılandırma tanımı, temerrüt olasılığı, temerrüt halinde kayıp, temerrüt tutarı ve makro-ekonomik değişkenler ile ilgili temel ve önemli tahminlerin ve varsayımların finansal risk yönetimi uzmanları tarafından Banka'nın geçmiş performansına, mevzuata ve gelecek ile ilgili tahmin yapılan diğer süreçlerine uygunluğunun değerlendirilmesi ile örneklem yoluyla seçilen kredi dosyalarının incelenmesi</li> <li>• Beklenen kredi zararlarının hesaplanması sürecinde kullanılan bilgi setlerinin doğruluğu ve tamlığının değerlendirilmesi</li> <li>• Beklenen kredi zararları hesaplamasının matematiksel doğrulamasının örneklem yoluyla detaylı test edilmesi</li> <li>• Uzman görüşüne dayanan münferit değerlendirme yapılan finansal varlıklar için kullanılan varsayım ve tahminlerin değerlendirilmesini</li> <li>• Model süreci sonrasında yapılan veya yapılması gereken güncellenmelerin gerekliliğinin ve doğruluğunun değerlendirilmesini</li> <li>• TFRS 9 ile ilgili açıklamaların denetlenmesini içermektedir.</li> </ul>



<i>Türev Finansal Araçlar</i>	
<p>Vadeli döviz alım ve vadeli döviz satım işlemleri, para ve faiz swap işlemleri, para ve faiz opsiyonları, para ve faiz futures işlemleri ve diğer tüm türev finansal araçlar, bilançoda gerçeğe uygun değerleri üzerinden kayda alınmakla beraber, gerçeğe uygun değerleri sürekli yeniden değerlemeye tabi tutulmaktadır. İlgili tutarların detayına “Beşinci Bölüm I.b.3” ve “Beşinci Bölüm II.b” referanslı dipnotlarda yer verilmiştir.</p> <p>Türev finansal araçların gerçeğe uygun değeri, en uygun piyasa verisinin seçilmesi ve belirli ürünler için değerlendirme tekniklerinin uygulanması yoluyla belirlenir. Söz konusu uygulamada kullanılan varsayımlar, tahminler ve yargılardaki öznellik nedeniyle, türev finansal araçlar tarafımızca bir kilit denetim konusu olarak değerlendirilmektedir.</p>	<p>Mevcut denetim prosedürlerimizin yanı sıra, denetim prosedürlerimiz, Banka Yönetimi tarafından belirlenen gerçeğe uygun değerlendirme politikalarının incelenmesini, örneklem olarak seçilen türev finansal araçların gerçeğe uygun değer hesaplamalarının kontrolünü, kullanılan varsayımların ve tahminlerin değerlendirilmesini ve gerçeğe uygun değer belirlenmesi için uygulamada olan anahtar kontrollerin operasyonel etkinliğinin değerlendirilmesini ve test edilmesini içermektedir.</p>

#### *4) Yönetimin ve Üst Yönetimden Sorumlu Olanların Finansal Tablolara İlişkin Sorumlulukları*

Banka yönetimi; konsolide olmayan finansal tabloların BDDK Muhasebe ve Finansal Raporlama Mevzuatı'na uygun olarak hazırlanmasından, gerçeğe uygun bir biçimde sunumundan ve hata veya hile kaynaklı önemli yanlışlık içermeyecek şekilde hazırlanması için gerekli gördüğü iç kontrolden sorumludur.

Konsolide olmayan finansal tabloları hazırlarken yönetim; Banka'nın sürekliliğini devam ettirme kabiliyetinin değerlendirilmesinden, gerektiğinde süreklilikle ilgili hususları açıklamaktan ve Banka'yı tasfiye etme ya da ticari faaliyeti sona erdirmeye niyeti ya da mecburiyeti bulunmadığı sürece işletmenin sürekliliği esasını kullanmaktan sorumludur.

Üst yönetimden sorumlu olanlar, Banka'nın finansal raporlama sürecinin gözetiminden sorumludur.

#### *5) Bağımsız Denetçinin Finansal Tabloların Bağımsız Denetimine İlişkin Sorumlulukları*

Bir bağımsız denetimde, biz bağımsız denetçilerin sorumlulukları şunlardır:

Amacımız, bir bütün olarak finansal tabloların hata veya hile kaynaklı önemli yanlışlık içerip içermediğine ilişkin makul güvence elde etmek ve görüşümüzü içeren bir bağımsız denetçi raporu düzenlemektir. BDS'lere ve BDDK Denetim Yönetmeliği'ne uygun olarak yürütülen bir bağımsız denetim sonucunda verilen makul güvence; yüksek bir güvence seviyesidir ancak, var olan önemli bir yanlışlığın her zaman tespit edileceğini garanti etmez. Yanlışlıklar hata veya hile kaynaklı olabilir. Yanlışlıkların, tek başına veya toplu olarak, finansal tablo kullanıcılarının bu tablolara istinaden alacakları ekonomik kararları etkilemesi makul ölçüde bekleniyorsa bu yanlışlıklar önemli olarak kabul edilir.



BDS'lere ve BDDK Denetim Yönetmeliği'ne uygun olarak yürütülen bağımsız denetimin gereği olarak, bağımsız denetim boyunca mesleki muhakememizi kullanmakta ve mesleki şüpheciliğimizi sürdürmekteyiz. Tarafımızca ayrıca:

- Konsolide olmayan finansal tablolardaki hata veya hile kaynaklı "önemli yanlışlık" riskleri belirlenmekte ve değerlendirilmekte; bu risklere karşılık veren denetim prosedürleri tasarlanmakta ve uygulanmakta ve görüşümüze dayanak teşkil edecek yeterli ve uygun denetim kanıtı elde edilmektedir. (Hile; muvazaa, sahtekârlık, kasıtlı ihmal, gerçeğe aykırı beyan veya iç kontrol ihlali fiillerini içerebildiğinden, hile kaynaklı önemli bir yanlışlığı tespit edememe riski, hata kaynaklı önemli bir yanlışlığı tespit edememe riskinden yüksektir.)
- Banka'nın iç kontrolünün etkinliğine ilişkin bir görüş bildirmek amacıyla değil ama duruma uygun denetim prosedürlerini tasarlamak amacıyla denetimle ilgili iç kontrol değerlendirilmektedir.
- Yönetim tarafından kullanılan muhasebe politikalarının uygunluğu ile yapılan muhasebe tahminlerinin ve ilgili açıklamaların makul olup olmadığı değerlendirilmektedir.
- Elde edilen denetim kanıtlarına dayanarak, Banka'nın sürekliliğini devam ettirme kabiliyetine ilişkin ciddi şüphe oluşturabilecek olay veya şartlarla ilgili önemli bir belirsizliğin mevcut olup olmadığı hakkında ve yönetimin işletmenin sürekliliği esasını kullanmasının uygunluğu hakkında sonuca varılmaktadır. Önemli bir belirsizliğin mevcut olduğu sonucuna varmamız hâlinde, raporumuzda, finansal tablolardaki ilgili açıklamalara dikkat çekmemiz ya da bu açıklamaların yetersiz olması durumunda olumlu görüş dışında bir görüş vermemiz gerekmektedir. Vardığımız sonuçlar, bağımsız denetçi raporu tarihine kadar elde edilen denetim kanıtlarına dayanmaktadır. Bununla birlikte, gelecekteki olay veya şartlar Banka'nın sürekliliğini sona erdirebilir.
- Konsolide olmayan finansal tabloların, açıklamalar dâhil olmak üzere, genel sunumu, yapısı ve içeriği ile bu tabloların, temelinin oluşturduğu işlem ve olayları gerçeğe uygun sunumu sağlayacak şekilde yansıtıp yansıtmadığı değerlendirilmektedir.

Diğer hususların yanı sıra, denetim sırasında tespit ettiğimiz önemli iç kontrol eksiklikleri dâhil olmak üzere, bağımsız denetimin planlanan kapsamı ve zamanlaması ile önemli denetim bulgularını üst yönetimden sorumlu olanlara bildirmekteyiz.

Bağımsızlığa ilişkin etik hükümlere uygunluk sağladığımızı üst yönetimden sorumlu olanlara bildirmiş bulunmaktayız. Ayrıca bağımsızlık üzerinde etkisi olduğu düşünülebilecek tüm ilişkiler ve diğer hususlar ile varsa, ilgili önlemleri üst yönetimden sorumlu olanlara iletmış bulunmaktayız.

Üst yönetimden sorumlu olanlara bildirilen konular arasından, cari döneme ait konsolide olmayan finansal tabloların bağımsız denetiminde en çok önem arz eden konuları yani kilit denetim konularını belirlemekteyiz. Mevzuatın konunun kamuya açıklanmasına izin vermediği durumlarda veya konuyu kamuya açıklamanın doğuracağı olumsuz sonuçların, kamuya açıklamanın doğuracağı kamu yararını aşacağına makul şekilde beklendiği oldukça istisnai durumlarda, ilgili hususun bağımsız denetçi raporumuzda bildirilmemesine karar verebiliriz.

#### B) Mevzuattan Kaynaklanan Diğer Yükümlülükler

- 1) TTK'nın 402'nci maddesinin dördüncü fıkrası uyarınca Banka'nın 1 Ocak – 31 Aralık 2018 hesap döneminde defter tutma düzeninin, finansal tabloların, kanun ile Banka esas sözleşmesinin finansal raporlamaya ilişkin hükümlerine uygun olmadığına dair önemli bir hususa rastlanmamıştır.
- 2) TTK'nın 402'nci maddesinin dördüncü fıkrası uyarınca Yönetim Kurulu tarafımıza denetim kapsamında istenen açıklamaları yapmış ve talep edilen belgeleri vermiştir.

Bu bağımsız denetimi yürütüp sonuçlandıran sorumlu denetçi Yaşar Bivas'dır.

**Güney Bağımsız Denetim ve Serbest Muhasebeci Mali Müşavirlik Anonim Şirketi**  
A member firm of Ernst & Young Global Limited



27 Şubat 2019  
İstanbul, Türkiye



**DENİZBANK A.Ş.'NİN 31 ARALIK 2018 TARİHİ İTİBARIYLA HAZIRLANAN  
YIL SONU KONSOLİDE OLMAYAN FİNANSAL RAPORU****Bankanın Yönetim Merkezinin Adresi**

Büyükdere Caddesi No:141  
34394 –ESENTEPE/İSTANBUL

**Bankanın Telefon ve Faks Numaraları**

Tel : 0.212.348 20 00

Faks : 0.212.336 61 86

**Bankanın Elektronik Site Adresi**

www.denizbank.com

**İrtibat İçin Elektronik Posta Adresi**

yatirimciliskileri@denizbank.com

Bankacılık Düzenleme ve Denetleme Kurumu tarafından düzenlenen Bankalarca Kamuya Açıklanacak Finansal Tablolar ile Bunlara İlişkin Açıklama ve Dipnotlar Hakkında Tebliğe göre hazırlanan konsolide olmayan finansal rapor aşağıda yer alan bölümlerden oluşmaktadır.

- BANKA HAKKINDA GENEL BİLGİLER
- BANKA'NIN KONSOLİDE OLMAYAN FİNANSAL TABLOLARI
- İLGİLİ DÖNEMDE UYGULANAN MUHASEBE POLİTİKALARINA İLİŞKİN AÇIKLAMALAR
- BANKA'NIN MALİ BÜNYESİNE VE RİSK YÖNETİMİNE İLİŞKİN BİLGİLER
- KONSOLİDE OLMAYAN FİNANSAL TABLOLARA İLİŞKİN AÇIKLAMA VE DİPNOTLAR
- DİĞER AÇIKLAMA VE DİPNOTLAR
- BAĞIMSIZ DENETİM RAPORU

Bu raporda yer alan konsolide olmayan finansal tablolar ile bunlara ilişkin açıklama ve dipnotlar Bankaların Muhasebe Uygulamalarına ve Belgelerin Saklanması İlişkin Usul ve Esaslar Hakkında Yönetmelik, Türkiye Muhasebe Standartları, Türkiye Finansal Raporlama Standartları, bunlara ilişkin ek ve yorumlar ile Bankamız kayıtlarına uygun olarak, aksi belirtilmediği müddetçe Bin Türk Lirası cinsinden hazırlanmış olup, bağımsız denetime tabi tutulmuş ve ilişikte sunulmuştur.

21 Şubat 2019

HAKAN ELVERDİ  
Finansal Raporlama ve Muhasebe  
Grup Müdürü

RUSLAN ABİL  
Mali İşler  
Genel Müdür Yardımcısı

HAKAN ATEŞ  
Yönetim Kurulu Üyesi  
Genel Müdür

HERMAN GREF  
Yönetim Kurulu Başkanı

PAVEL BARCHUGOV  
Yönetim Kurulu ve  
Denetim Komitesi Üyesi

WOUTER G.M. VAN ROSTE  
Yönetim Kurulu ve  
Denetim Komitesi Üyesi

NİHAT SEVİNÇ  
Yönetim Kurulu ve  
Denetim Komitesi Üyesi

Bu finansal rapor ile ilgili olarak soruların iletilebileceği yetkili personele ilişkin bilgiler:  
Ad-Soyad / Unvan: İmge İhtiyar / Uluslararası Raporlama ve Konsolidasyon Bölüm Müdürü  
Tel No : 0 212 348 5997  
Faks No : 0 212 336 6186

## BİRİNCİ BÖLÜM

## Genel Bilgiler

I.	Banka'nın kuruluş tarihi, başlangıç statüsü, anılan statüde meydana gelen değişiklikleri ihtiva eden tarihçesi	142
II.	Banka'nın sermaye yapısı, yönetim ve denetimini doğrudan veya dolaylı olarak tek başına veya birlikte elinde bulunduran ortakları, varsa bu hususlarda yıl içindeki değişiklikler ile dahil olduğu gruba ilişkin açıklama	142
III.	Banka'nın, yönetim kurulu başkan ve üyeleri, denetim komitesi üyeleri ile genel müdür ve yardımcılarının varsa Banka'da sahip oldukları paylara ve sorumluluk alanlarına ilişkin açıklamalar	143
IV.	Banka'da nitelikli pay sahibi olan kişi ve kuruluşlara ilişkin açıklamalar	144
V.	Banka'nın hizmet türü ve faaliyet alanlarını içeren özet bilgi	144
VI.	Banka ile bağlı ortaklıkları arasında özkaynakların derhal transfer edilmesinin veya borçların geri ödemesinin önünde mevcut veya muhtemel, fiili veya hukuki engeller	144

## İKİNCİ BÖLÜM

## Konsolide Olmayan Finansal Tablolar

I.	Konsolide olmayan finansal durum tabloları (Bilançolar)	146
II.	Konsolide olmayan nazım hesaplar tabloları	150
III.	Konsolide olmayan gelir tabloları	152
IV.	Konsolide olmayan diğer kapsamlı gelir tabloları	154
V.	Konsolide olmayan özkaynak değişim tabloları	155
VI.	Konsolide olmayan nakit akış tabloları	158
VII.	Konsolide olmayan kar dağıtım tabloları	160

## ÜÇÜNCÜ BÖLÜM

## Muhasebe Politikaları

I.	Sunum esaslarına ilişkin açıklamalar	161
II.	Finansal araçların kullanım stratejisi ve yabancı para cinsinden işlemlere ilişkin açıklamalar	162
III.	İştirak, bağlı ortaklıklar ve birlikte kontrol edilen ortaklıklara ilişkin açıklamalar	163
IV.	Vadeli işlem ve opsiyon sözleşmeleri ile türev ürünlere ilişkin açıklamalar	163
V.	Faiz gelir ve giderlerine ilişkin açıklamalar	163
VI.	Ücret ve komisyon gelir ve giderlerine ilişkin açıklamalar	163
VII.	Finansal varlıklara ilişkin açıklamalar	164
VIII.	Beklenen kredi zararlarına ilişkin açıklamalar	165
IX.	Finansal araçların netleştirilmesine ilişkin açıklamalar	168
X.	Satış ve geri alış anlaşmaları ve menkul değerlerin ödünç verilmesi işlemlerine ilişkin açıklamalar	169
XI.	Satış amaçlı elde tutulan ve durdurulan faaliyetlere ilişkin duran varlıklar ile bu varlıklara ilişkin borçlar hakkında açıklamalar	169
XII.	Serfiye ve diğer maddi olmayan duran varlıklara ilişkin açıklamalar	169
XIII.	Maddi duran varlıklara ilişkin açıklamalar	170
XIV.	Yatırım amaçlı gayrimenkullere ilişkin açıklamalar	170
XV.	Kiralama işlemlerine ilişkin açıklamalar	170
XVI.	Karşılıklar ve koşullu yükümlülüklerine ilişkin açıklamalar	170
XVII.	Çalışanların haklarına ilişkin yükümlülüklerine ilişkin açıklamalar	171
XVIII.	Vergi uygulamalarına ilişkin açıklamalar	171
XIX.	Borçlanmalara ilişkin ilave açıklamalar	172
XX.	İhraç edilen hisse senetlerine ilişkin açıklamalar	172
XXI.	Aval ve kabullere ilişkin açıklamalar	172
XXII.	Devlet teşviklerine ilişkin açıklamalar	172
XXIII.	Raporlamanın bölümlenmeye göre yapılmasına ilişkin açıklamalar	172
XXIV.	TFRS 9 finansal araçlar standardına ilişkin açıklamalar	173
XXV.	Cari dönemde geçerli olmayan önceki dönem muhasebe politikalarına ilişkin açıklamalar	176
XXVI.	Diğer hususlara ilişkin açıklamalar	177

## DÖRDÜNCÜ BÖLÜM

## Mali Bünüye ve Risk Yönetimine İlişkin Bilgiler

I.	Özkaynağa ilişkin bilgiler	178
II.	Kredi riskine ilişkin açıklamalar	184
III.	Kur riskine ilişkin açıklamalar	195
IV.	Faiz oranı riskine ilişkin açıklamalar	197
V.	Bankacılık hesaplarından kaynaklanan hisse senedi pozisyon riski	200
VI.	Likidite riskine ilişkin açıklamalar	200
VII.	Kaldıraç oranına ilişkin açıklamalar	205
VIII.	Risk yönetimine ilişkin açıklamalar	205
IX.	Finansal varlık ve borçların gerçeğe uygun değeri ile gösterilmesine ilişkin açıklamalar	224
X.	Başkalarının nam ve hesabına yapılan işlemler, inanca dayalı işlemlere ilişkin açıklamalar	226
XI.	Riskten korunma işlemlerine ilişkin açıklamalar	226
XII.	Raporlamanın bölümlenmeye göre yapılmasına ilişkin açıklamalar	227

## BEŞİNCİ BÖLÜM

## Konsolide Olmayan Finansal Tablolara İlişkin Açıklama ve Dipnotlar

I.	Bilançonun aktif hesaplarına ilişkin açıklama ve dipnotlar	229
II.	Bilançonun pasif hesaplarına ilişkin açıklama ve dipnotlar	243
III.	Nazım hesaplara ilişkin açıklama ve dipnotlar	251
IV.	Gelir tablosuna ilişkin açıklama ve dipnotlar	254
V.	Özkaynak değişim tablosuna ilişkin açıklamalar	260
VI.	Nakit akış tablosuna ilişkin açıklamalar	261
VII.	Banka'nın dahil olduğu risk grubuna ilişkin açıklamalar	263
VIII.	Banka'nın yurtiçi, yurtdışı, kıyı bankacılığı bölgelerindeki şube veya iştirakleri ile yurtdışı temsilciliklerine ilişkin açıklamalar	264

## ALTINCI BÖLÜM

## Diğer Açıklamalar

I.	Banka'nın faaliyetlerine ilişkin diğer açıklamalar	265
----	--	-----

## YEDİNCİ BÖLÜM

## Bağımsız Denetim Raporu

I.	Bağımsız denetim raporuna ilişkin olarak açıklanması gereken hususlar	266
II.	Bağımsız denetçi tarafından hazırlanan açıklama ve dipnotlar	266

# DENİZBANK ANONİM ŞİRKETİ

## 31 ARALIK 2018 TARİHİ İTİBARIYLA KONSOLİDE OLMAYAN FİNANSAL TABLOLARA İLİŞKİN AÇIKLAMA VE DİPNOTLAR

(Para birimi: Tutarlar Bin Türk Lirası olarak ifade edilmiştir.)

### BİRİNCİ BÖLÜM GENEL BİLGİLER

#### I. Banka'nın kuruluş tarihi, başlangıç statüsü, anılan statüde meydana gelen değişiklikleri ihtiva eden tarihçesi

Denizbank A.Ş. (Banka), Türk denizcilik sektörüne finansman sağlamak üzere 1938 yılında bir devlet bankası olarak kurulmuştur. 1992 yılında hükümetin bazı devlet bankalarını birleştirme kararı sonrasında Banka, Emlakbank çatısı altına girmiştir. 20 Mart 1997 tarih ve 97/5 sayılı karar ile Denizbank A.Ş. hisselerinin %100'ünün özelleştirilmesine karar verilmiş, bu kararı takiben Zorlu Holding A.Ş. ile Özelleştirme İdaresi Başkanlığı arasında 29 Mayıs 1997 tarihinde hisse satışı sözleşmesi imzalanmış ve Banka 25 Ağustos 1997 tarihinde faaliyet izni olarak faaliyetlerine başlamıştır. Bankanın hisse senetleri 1 Ekim 2004 tarihinden itibaren Borsa İstanbul'da ("BİST") işlem görmeye başlamıştır. 31 Aralık 2018 tarihi itibarıyla Banka'nın hisselerinin %0,15'i halka açıktır.

Dexia SA/NV'nin doğrudan ve dolaylı olarak %100 sahibi olduğu Dexia Participation Belgique SA, 17 Ekim 2006 tarihinde Zorlu Holding A.Ş.'nin elinde bulunan %75 oranındaki Banka hisselerini devralmış, hisse devrini takiben müteakip alımlarla Dexia Participation Belgique SA'nın ortaklık payı %99,85'e ulaşmıştır.

28 Eylül 2012 tarihinde Banka hisselerinin %99,85'i alım satım sözleşmesi kapsamında belirlenen ön satın alma bedeli olan 6.469.140.728(\*) TL karşılığında (2.790 milyon Avro) Dexia Grubu'ndan Sberbank of Russia'ya ("Sberbank") devrolmuştur. Alım satım sözleşmesi kapsamında belirlenen şartlar çerçevesinde ön satın alma bedelinin nihai satış bedeline dönüştürülmesi sürecine ilişkin çalışmaların sona ermesini takiben belirlenen ilave bedel olarak 430.947.685(\*) TL karşılığı 185 milyon Avro olarak 27 Aralık 2012 tarihinde ödenmiştir. Böylece nihai satış bedeli 6.900.088.413(\*) TL (2.975 milyon Avro) olarak kesinleşmiştir.

(\*) Tutarlar tam TL olarak belirtilmiştir.

#### II. Banka'nın sermaye yapısı, yönetim ve denetimini doğrudan veya dolaylı olarak tek başına veya birlikte elinde bulunduran ortakları, varsa bu hususlarda yıl içindeki değişiklikler ile dahil olduğu gruba ilişkin açıklama

Cari Dönem	Ortaklık Tutarı (Tam TL)	Pay Oranı (%)
<b>Ortaklığın Unvanı</b>		
Sberbank of Russia	3.311.211.134	99,85
Halka açık kısım	4.888.709	0,15
Diğer hissedarlar toplamı	157	--
<b>Toplam</b>	<b>3.316.100.000</b>	<b>100,00</b>

Önceki Dönem	Ortaklık Tutarı (Tam TL)	Pay Oranı (%)
<b>Ortaklığın Unvanı</b>		
Sberbank of Russia	3.311.211.134	99,85
Halka açık kısım	4.888.709	0,15
Diğer hissedarlar toplamı	157	--
<b>Toplam</b>	<b>3.316.100.000</b>	<b>100,00</b>

# DENİZBANK ANONİM ŞİRKETİ

## 31 ARALIK 2018 TARİHİ İTİBARIYLA KONSOLİDE OLMAYAN FİNANSAL TABLOLARA İLİŞKİN AÇIKLAMA VE DİPNOTLAR

(Para birimi: Tutarlar Bin Türk Lirası olarak ifade edilmiştir.)

III. Banka'nın, yönetim kurulu başkanı ve üyeleri, denetim komitesi üyeleri ile genel müdür ve yardımcılarının varsa Banka'da sahip oldukları paylara ve sorumluluk alanlarına ilişkin açıklamalar

Adı Soyadı	Görevi	Sahip Olduğu Pay (%)
<b>Yönetim Kurulu Başkanı</b>		
Herman Gref	Başkan	--
<b>Yönetim Kurulu</b>		
Nihat Sevinç	Başkan Vekili	--
Hakan Ateş	Üye, Genel Müdür	0,000002
Dzhangir Dzhangirov <sup>(1)</sup>	Üye	--
Deniz Ülke Arıboğan	Üye	--
Wouter G.M. Van Roste	Üye	--
Timur Kozintsev	Üye	--
Derya Kumru	Üye	--
Alexander Morozov	Üye	--
Pavel Barchugov	Üye	--
Alexander Titov	Üye	--
Igor Kolomeyskiy	Üye	--
<b>Denetim Komitesi</b>		
Wouter G.M. Van Roste	Üye	--
Nihat Sevinç	Üye	--
Pavel Barchugov	Üye	--
<b>Genel Müdür Yardımcıları <sup>(2)</sup></b>		
Bora Böcügöz	Hazine ve Finansal Kurumlar	--
Ruslan Abil	Mali İşler	--
Dilek Duman	Bilgi Teknolojileri ve Destek Operasyonları	--
Tanju Kaya	Yönetim Hizmetleri ve Yatırım	--
Mustafa Özel	Şube ve Merkezi Operasyonlar	--
İbrahim Şen	Kredi Takip ve Risk İzleme	--
Mehmet Aydoğdu	Kurumsal ve Ticari Bankacılık	--
Mustafa Saruhan Özel	Ekonomik Araştırma, Strateji ve Program Yönetimi	--
Cem Demirağ	İç Kontrol Merkezi ve Uyum Başkanı	--
Ali Murat Dizdar	Hukuk Baş Müşaviri	--
Ayşenur Hıçkırın	Ödeme Sistemleri ve Şube Dışı Kanallar	--
Selim Efe Teoman	Kurumsal ve Ticari Krediler	--
Ramazan Işık	Teftiş Kurulu Başkanı	--
Murat Kulaksız	KOBİ Bankacılığı	--
Necip Yavuz Elkin	İnsan Kaynakları ve Deniz Akademi	--
Burak Koçak	Tarım Bankacılığı	--
Oğuzhan Özark	Perakende Bankacılık	--
Cemil Cem Önenç	Özel Bankacılık ve Yatırım	--
Sinan Yılmaz	Risk Yönetimi Grubu Başkanı	--
Edip Kürşad Başer	Kredi Politikaları ve Bireysel, KOBİ, Tarım Bankacılığı Kredi Tahsis	--
Murat Çıtak	BT Güvenliği ve Dijital-Kartlı Ödeme Operasyonları	--
Verda Beril Yüzer Oğuz	Finansal Kurumlar	--
Hayri Cansever	Genel Sekreterlik, Sberbank Koordinasyon ve Yurtdışı İştirakler	--
Umut Özdoğan	Dijital Dönüşüm ve Süreç Yönetimi	--

<sup>(1)</sup> 1 Ekim 2018 tarihi itibarıyla istifaen Yönetim Kurulu Üyeliği görevinden ayrılmış olan Alexander Vedyakhin yerine 2 Ekim 2018 tarihli Yönetim Kurulu kararı ile Dzhangir Dzhangirov'un atanmasına karar verilmiştir.

<sup>(2)</sup> Banka'da Kurumsal, Ticari ve OBİ Krediler İdari Takip Grubu Genel Müdür Yardımcılığı görevini yürütmekte olan Hakan Turan Pala 30 Eylül 2018 tarihinde istifaen görevinden ayrılmıştır.

# DENİZBANK ANONİM ŞİRKETİ

## 31 ARALIK 2018 TARİHİ İTİBARIYLA KONSOLİDE OLMAYAN FİNANSAL TABLOLARA İLİŞKİN AÇIKLAMA VE DİPNOTLAR

(Para birimi: Tutarlar Bin Türk Lirası olarak ifade edilmiştir.)

### IV. Banka'da nitelikli pay sahibi olan kişi ve kuruluşlara ilişkin açıklamalar

Ticari Unvan	Pay Tutarları	Pay Oranları	Ödenmiş Paylar	Ödenmemiş Paylar
Sberbank of Russia	3.311.211	% 99,85	3.311.211	--

Banka'nın sermayesinde doğrudan veya dolaylı hakimiyeti söz konusu olan nitelikli pay sahibi şirket Sberbank'tır.

Sberbank'ın 31 Aralık 2018 tarihi itibarıyla sermaye yapısı aşağıdaki gibidir:

Ünvanı	Pay Oranları
Central Bank of Russia (Rusya Merkez Bankası)	% 50,00
Halka Açık Kısım	% 50,00
<b>Toplam</b>	<b>% 100,00</b>

Rusya Merkez Bankası Sberbank'ta, adi ve imtiyazlı olmak üzere toplam 22.586.948.000 adet pay içinde %50 +1 adet adi paya sahiptir (21.586.948.000 adet adi paylar içindeki oranı %52,32'ye denktir).

### V. Banka'nın hizmet türü ve faaliyet alanlarını içeren özet bilgi

31 Aralık 2018 tarihi itibarıyla yurtiçindeki 710 ve yurtdışındaki 1 şubesi ile hizmet vermekte olan Banka, bir özel sektör mevduat bankasıdır.

Esas Sözleşme'nin 3. maddesinde belirtildiği üzere Banka'nın faaliyet alanlarının özeti aşağıda sıralanmıştır:

Bankacılık kanunu ve ilgili mevzuata aykırı olmamak şartıyla;

- Her türlü bankacılık işlemleri yapabilir,
- İlgili mevzuat ve Sermaye Piyasası Kanunu hükümleri çerçevesinde her türlü sermaye piyasası araçları üzerinde işlemler yapabilir,
- Yurtiçinde ve Bankacılık Kanunu gereğince Bankacılık Düzenleme ve Denetleme Kurumu'ndan izin almak koşuluyla yurt dışındaki şirketlere ve bankalara, finansal kuruluşlara ve her türlü yatırım ortaklıklarına kurucu olarak veya paylarını yahut pay senetlerini satın almak suretiyle iştirak edebilir, yönetim ve denetimlerini üstlenebilir,
- Yurtiçi ve yurtdışında her türlü sigorta acenteliği işlemi yapabilir, bu amaçla sigorta şirketleri ile sigorta acenteliği anlaşmaları imzalayabilir.

Yukarıda belirtilen faaliyetler dışında, ileride Banka için faydalı ve lüzumlu görülecek başka işlere girilmek istenildiği takdirde; keyfiyet Yönetim Kurulu'nun kararı üzerine Genel Kurul'un onayına sunulacak, bu hususta Genel Kurul tarafından karar alınmasını müteakip öngörülen işler Banka tarafından yapılabilecektir.

### VI. Banka ile bağlı ortaklıkları arasında özkaynakların derhal transfer edilmesinin veya borçların geri ödenmesinin önünde mevcut veya muhtemel, fiili ve hukuki engeller

Bulunmamaktadır.

## İKİNCİ BÖLÜM

# KONSOLİDE OLMAYAN FİNANSAL TABLOLAR

- I. Konsolide Olmayan Finansal Durum Tabloları (Bilançolar)
- II. Konsolide Olmayan Nazım Hesaplar Tabloları
- III. Konsolide Olmayan Gelir Tabloları
- IV. Konsolide Olmayan Diğer Kapsamlı Gelir Tabloları
- V. Konsolide Olmayan Özkaynak Değişim Tabloları
- VI. Konsolide Olmayan Nakit Akış Tabloları
- VII. Konsolide Olmayan Kar Dağıtım Tabloları



# DENİZBANK ANONİM ŞİRKETİ

## 31 ARALIK 2018 TARİHİ İTİBARIYLA KONSOLİDE OLMAYAN

### FİNANSAL DURUM TABLOSU (BİLANÇO)

(Para birimi: Tutarlar Bin Türk Lirası olarak ifade edilmiştir.)

AKTİF KALEMLER	Dipnot	CARİ DÖNEM (31/12/2018)		
		TP	YP	Toplam
<b>I. FİNANSAL VARLIKLAR (Net)</b>		13.607.394	20.384.241	33.991.635
1.1 Nakit ve Nakit Benzerleri		2.631.124	15.454.302	18.085.426
1.1.1 Nakit Değerler ve Merkez Bankası	(5.1.a)	2.374.092	11.538.778	13.912.870
1.1.2 Bankalar	(5.1.c)	257.032	3.915.524	4.172.556
1.1.3 Para Piyasalarından Alacaklar		-	-	-
1.2 Gerçeğe Uygun Değer Farkı Kar Zarara Yansıtılan Finansal Varlıklar	(5.1.b)	81.498	97.612	179.110
1.2.1 Devlet Borçlanma Senetleri		81.498	1.767	83.265
1.2.2 Sermayede Payı Temsil Eden Menkul Değerler		-	95.845	95.845
1.2.3 Diğer Finansal Varlıklar		-	-	-
1.3 Gerçeğe Uygun Değer Farkı Diğer Kapsamlı Gelire Yansıtılan Finansal Varlıklar	(5.1.d)	5.838.928	1.784.320	7.623.248
1.3.1 Devlet Borçlanma Senetleri		5.838.150	1.516.476	7.354.626
1.3.2 Sermayede Payı Temsil Eden Menkul Değerler		778	-	778
1.3.3 Diğer Finansal Varlıklar		-	267.844	267.844
1.4 İtfa Edilmiş Maliyeti ile Ölçülen Finansal Varlıklar	(5.1.f)	3.779.643	2.295.527	6.075.170
1.4.1 Devlet Borçlanma Senetleri		3.779.643	2.295.527	6.075.170
1.4.2 Diğer Finansal Varlıklar		-	-	-
1.5 Türev Finansal Varlıklar		1.277.129	752.480	2.029.609
1.5.1 Türev Finansal Varlıkların Gerçeğe Uygun Değer Farkı Kar Zarara Yansıtılan Kısmı	(5.1.b)	1.277.129	752.480	2.029.609
1.5.2 Türev Finansal Varlıkların Gerçeğe Uygun Değer Farkı Diğer Kapsamlı Gelire Yansıtılan Kısmı	(5.1.k)	-	-	-
1.6 Donuk Finansal Varlıklar		-	-	-
1.7 Beklenen Zarar Karşılıkları (-)		928	-	928
<b>II. KREDİLER (Net)</b>		61.115.248	26.060.632	87.175.880
2.1 Krediler	(5.1.e)	61.043.612	26.060.632	87.104.244
2.1.1 İtfa Edilmiş Maliyetiyle Ölçülenler		61.043.612	25.737.005	86.780.617
2.1.2 Gerçeğe Uygun Değer Farkı Kar Zarara Yansıtılanlar		-	323.627	323.627
2.1.3 Gerçeğe Uygun Değer Farkı Diğer Kapsamlı Gelire Yansıtılanlar		-	-	-
2.2 Kiralama İşlemlerinden Alacaklar	(5.1.j)	-	-	-
2.2.1 Finansal Kiralama Alacakları		-	-	-
2.2.2 Faaliyet Kiralaması Alacakları		-	-	-
2.2.3 Kazanılmamış Gelirler (-)		-	-	-
2.3 Faktoring Alacakları		-	-	-
2.3.1 İtfa Edilmiş Maliyetiyle Ölçülenler		-	-	-
2.3.2 Gerçeğe Uygun Değer Farkı Kar Zarara Yansıtılanlar		-	-	-
2.3.3 Gerçeğe Uygun Değer Farkı Diğer Kapsamlı Gelire Yansıtılanlar		-	-	-
2.4 Donuk Alacaklar	(5.1.e)	5.909.053	-	5.909.053
2.5 Beklenen Zarar Karşılıkları (-)	(5.1.e)	5.837.417	-	5.837.417
2.5.1 12 Aylık Beklenen Zarar Karşılığı (Birinci Aşama)		758.141	-	758.141
2.5.2 Kredi Riskinde Önemli Artış (İkinci Aşama)		1.500.502	-	1.500.502
2.5.3 Temerrüt (Üçüncü Aşama)/Özel Karşılık		3.578.774	-	3.578.774
<b>III. SATIŞ AMAÇLI ELDE TUTULAN VE DURDURULAN FAALİYETLERE İLİŞKİN DURAN VARLIKLAR (Net)</b>	(5.1.p)	-	-	-
3.1 Satış Amaçlı		-	-	-
3.2 Durdurulan Faaliyetlere İlişkin		-	-	-
<b>IV. ORTAKLIK YATIRIMLARI</b>		1.933.705	9.468.953	11.402.658
4.1 İştirakler (Net)	(5.1.g)	9.340	-	9.340
4.1.1 Özkaynak Yöntemine Göre Değerlenenler		-	-	-
4.1.2 Konsolide Edilmeyenler		9.340	-	9.340
4.2 Bağlı Ortaklıklar (Net)	(5.1.h)	1.921.565	9.468.953	11.390.518
4.2.1 Konsolide Edilmeyen Mali Ortaklıklar		1.124.587	9.468.953	10.593.540
4.2.2 Konsolide Edilmeyen Mali Olmayan Ortaklıklar		796.978	-	796.978
4.3 Birlikte Kontrol Edilen Ortaklıklar (İş Ortaklıkları) (Net)	(5.1.i)	2.800	-	2.800
4.3.1 Özkaynak Yöntemine Göre Değerlenenler		-	-	-
4.3.2 Konsolide Edilmeyenler		2.800	-	2.800
<b>V. MADDİ DURAN VARLIKLAR (Net)</b>	(5.1.l)	437.903	19	437.922
<b>VI. MADDİ OLMAYAN DURAN VARLIKLAR (Net)</b>	(5.1.m)	230.632	-	230.632
6.1 Şerefiye		-	-	-
6.2 Diğer		230.632	-	230.632
<b>VII. YATIRIM AMAÇLI GAYRİMENKULLER (Net)</b>	(5.1.n)	-	-	-
<b>VIII. CARİ VERGİ VARLIĞI</b>		-	-	-
<b>IX. ERTELENMİŞ VERGİ VARLIĞI</b>	(5.1.o)	956.687	-	956.687
<b>X. DİĞER AKTİFLER</b>	(5.1.q)	1.626.861	1.835.674	3.462.535
<b>AKTİF TOPLAMI</b>		79.908.430	57.749.519	137.657.949

İlişikteki notlar bu finansal tabloların ayrılmaz bir parçasıdır.

# DENİZBANK ANONİM ŞİRKETİ

## 31 ARALIK 2017 TARİHİ İTİBARIYLA KONSOLİDE OLMAYAN FİNANSAL DURUM TABLOSU (BİLANÇO)

(Para birimi: Tutarlar Bin Türk Lirası olarak ifade edilmiştir.)

AKTİF KALEMLER	Dipnot	ÖNCEKİ DÖNEM (31/12/2017)		
		TP	YP	Toplam
<b>I. NAKİT DEĞERLER VE MERKEZ BANKASI</b>	<b>(5.1.a)</b>	<b>3.066.781</b>	<b>13.799.762</b>	<b>16.866.543</b>
<b>II. GERÇEĞE UYGUN DEĞER FARKI KAR/ZARARA YANSITILAN FV (Net)</b>	<b>(5.1.b)</b>	<b>546.654</b>	<b>328.495</b>	<b>875.149</b>
2.1 Alım Satım Amaçlı Finansal Varlıklar		546.654	328.495	875.149
2.1.1 Devlet Borçlanma Senetleri		68.435	4.479	72.914
2.1.2 Sermayede Payı Temsil Eden Menkul Değerler		-	-	-
2.1.3 Alım Satım Amaçlı Türev Finansal Varlıklar		477.479	324.016	801.495
2.1.4 Diğer Menkul Değerler		740	-	740
2.2 Gerçeğe Uygun Değer Farkı Kar/Zarara Yansıtılan Olarak Sınıflandırılan FV		-	-	-
2.2.1 Devlet Borçlanma Senetleri		-	-	-
2.2.2 Sermayede Payı Temsil Eden Menkul Değerler		-	-	-
2.2.3 Krediler		-	-	-
2.2.4 Diğer Menkul Değerler		-	-	-
<b>III. BANKALAR</b>	<b>(5.1.c)</b>	<b>214.756</b>	<b>3.791.373</b>	<b>4.006.129</b>
<b>IV. PARA PİYASALARINDAN ALACAKLAR</b>		<b>750.786</b>	<b>-</b>	<b>750.786</b>
4.1 Bankalararası Para Piyasasından Alacaklar		-	-	-
4.2 İMKB Takasbank Piyasasından Alacaklar		-	-	-
4.3 Ters Repo İşlemlerinden Alacaklar		750.786	-	750.786
<b>V. SATILMAYA HAZIR FİNANSAL VARLIKLAR (Net)</b>	<b>(5.1.d)</b>	<b>5.760.627</b>	<b>952.083</b>	<b>6.712.710</b>
5.1 Sermayede Payı Temsil Eden Menkul Değerler		3.956	59.159	63.115
5.2 Devlet Borçlanma Senetleri		5.756.671	657.574	6.414.245
5.3 Diğer Menkul Değerler		-	235.350	235.350
<b>VI. KREDİLER VE ALACAKLAR</b>	<b>(5.1.e)</b>	<b>60.817.690</b>	<b>15.287.608</b>	<b>76.105.298</b>
6.1 Krediler ve Alacaklar		60.004.033	15.287.608	75.291.641
6.1.1 Bankanın Dahil Olduğu Risk Grubuna Kullanılan Krediler		879.555	127.060	1.006.615
6.1.2 Devlet Borçlanma Senetleri		-	-	-
6.1.3 Diğer		59.124.478	15.160.548	74.285.026
6.2 Takipteki Krediler		3.625.484	-	3.625.484
6.3 Özel Karşılıklar (-)		2.811.827	-	2.811.827
<b>VII. FAKTÖRİNG ALACAKLARI</b>		<b>-</b>	<b>-</b>	<b>-</b>
<b>VIII. VADEYE KADAR ELDE TUTULACAK YATIRIMLAR (Net)</b>	<b>(5.1.f)</b>	<b>3.555.857</b>	<b>1.656.779</b>	<b>5.212.636</b>
8.1 Devlet Borçlanma Senetleri		3.555.857	1.656.779	5.212.636
8.2 Diğer Menkul Değerler		-	-	-
<b>IX. İŞTİRAKLER (Net)</b>	<b>(5.1.g)</b>	<b>9.340</b>	<b>-</b>	<b>9.340</b>
9.1 Özkaynak Yöntemine Göre Muhasebeleştirilenler		-	-	-
9.2 Konsolide Edilmeyenler		9.340	-	9.340
9.2.1 Mali İştirakler		15	-	15
9.2.2 Mali Olmayan İştirakler		9.325	-	9.325
<b>X. BAĞLI ORTAKLIKLAR (Net)</b>	<b>(5.1.h)</b>	<b>953.436</b>	<b>6.505.866</b>	<b>7.459.302</b>
10.1 Konsolide Edilmeyen Mali Ortaklıklar		937.011	6.505.866	7.442.877
10.2 Konsolide Edilmeyen Mali Olmayan Ortaklıklar		16.425	-	16.425
<b>XI. BİRLİKTE KONTROL EDİLEN ORTAKLIKLAR (İŞ ORTAKLIKLARI) (Net)</b>	<b>(5.1.i)</b>	<b>2.800</b>	<b>-</b>	<b>2.800</b>
11.1 Özkaynak Yöntemine Göre Muhasebeleştirilenler		-	-	-
11.2 Konsolide Edilmeyenler		2.800	-	2.800
11.2.1 Mali Ortaklıklar		-	-	-
11.2.2 Mali Olmayan Ortaklıklar		2.800	-	2.800
<b>XII. KİRALAMA İŞLEMLERİNDEN ALACAKLAR</b>	<b>(5.1.j)</b>	<b>-</b>	<b>-</b>	<b>-</b>
12.1 Finansal Kiralama Alacakları		-	-	-
12.2 Faaliyet Kiralaması Alacakları		-	-	-
12.3 Diğer		-	-	-
12.4 Kazanılmamış Gelirler (-)		-	-	-
<b>XIII. RİSKTEN KORUNMA AMAÇLI TÜREV FİNANSAL VARLIKLAR</b>	<b>(5.1.k)</b>	<b>-</b>	<b>-</b>	<b>-</b>
13.1 Gerçeğe Uygun Değer Riskinden Korunma Amaçlılar		-	-	-
13.2 Nakit Akış Riskinden Korunma Amaçlılar		-	-	-
13.3 Yurtdışındaki Net Yatırım Riskinden Korunma Amaçlılar		-	-	-
<b>XIV. MADDİ DURAN VARLIKLAR (Net)</b>	<b>(5.1.l)</b>	<b>440.538</b>	<b>21</b>	<b>440.559</b>
<b>XV. MADDİ OLMAYAN DURAN VARLIKLAR (Net)</b>	<b>(5.1.m)</b>	<b>168.711</b>	<b>-</b>	<b>168.711</b>
15.1 Serefiye		869	-	869
15.2 Diğer		167.842	-	167.842
<b>XVI. YATIRIM AMAÇLI GAYRİMENKULLER (Net)</b>	<b>(5.1.n)</b>	<b>-</b>	<b>-</b>	<b>-</b>
<b>XVII. VERGİ VARLIĞI</b>	<b>(5.1.o)</b>	<b>171.853</b>	<b>-</b>	<b>171.853</b>
17.1 Cari Vergi Varlığı		-	-	-
17.2 Ertelenmiş Vergi Varlığı		171.853	-	171.853
<b>XVIII. SATIŞ AMAÇLI ELDE TUTULAN VE DURDURULAN FAALİYETLERE İLİŞKİN VARLIKLAR (Net)</b>	<b>(5.1.p)</b>	<b>-</b>	<b>-</b>	<b>-</b>
18.1 Satış Amaçlı		-	-	-
18.2 Durdurulan Faaliyetlere İlişkin		-	-	-
<b>XIX. DİĞER AKTİFLER</b>	<b>(5.1.q)</b>	<b>1.276.787</b>	<b>989.681</b>	<b>2.266.468</b>
<b>AKTİF TOPLAMI</b>		<b>77.736.616</b>	<b>43.311.668</b>	<b>121.048.284</b>

İlişikteki notlar bu finansal tabloların ayrılmaz bir parçasıdır.

# DENİZBANK ANONİM ŞİRKETİ

## 31 ARALIK 2018 TARİHİ İTİBARIYLA KONSOLİDE OLMAYAN

### FİNANSAL DURUM TABLOSU (BİLANÇO)

(Para birimi: Tutarlar Bin Türk Lirası olarak ifade edilmiştir.)

PASİF KALEMLER	Dipnot	CARİ DÖNEM (31/12/2018)		
		TP	YP	Toplam
I. MEVDUAT	(5.II.a)	47.681.466	36.447.314	84.128.780
II. ALINAN KREDİLER	(5.II.c)	233.809	14.979.345	15.213.154
III. PARA PİYASALARINA BORÇLAR		1.385.878	-	1.385.878
IV. İHRAÇ EDİLEN MENKUL KIYMETLER (Net)	(5.II.d)	1.791.892	-	1.791.892
4.1 Bonolar		1.791.892	-	1.791.892
4.2 Varlığa Dayalı Menkul Kıymetler		-	-	-
4.3 Tahviller		-	-	-
V. FONLAR		-	-	-
5.1 Müstakrizlerin Fonları		-	-	-
5.2 Diğer		-	-	-
VI. GERÇEĞE UYGUN DEĞER FARKI KAR ZARARA YANSITILAN FİNANSAL YÜKÜMLÜLÜKLER		-	-	-
VII. TÜREV FİNANSAL YÜKÜMLÜLÜKLER		954.167	971.263	1.925.430
7.1 Türev Finansal Yükümlülüklerin Gerçeğe Uygun Değer Farkı Kar Zarara Yansıtılan Kısmı	(5.II.b)	954.167	971.263	1.925.430
7.2 Türev Finansal Yükümlülüklerin Gerçeğe Uygun Değer Farkı Diğer Kapsamlı Gelire Yansıtılan Kısmı	(5.II.g)	-	-	-
VIII. FAKTORİNG YÜKÜMLÜLÜKLERİ		-	-	-
IX. KİRALAMA İŞLEMLERİNDEN YÜKÜMLÜLÜKLER	(5.II.f)	563	9.069	9.632
9.1 Finansal Kiralama		591	9.416	10.007
9.2 Faaliyet Kiralaması		-	-	-
9.3 Diğer		-	-	-
9.4 Ertelenmiş Finansal Kiralama Giderleri ( - )		28	347	375
X. KARŞILIKLAR	(5.II.h)	897.337	-	897.337
10.1 Yeniden Yapılanma Karşılığı		-	-	-
10.2 Çalışan Hakları Karşılığı		194.723	-	194.723
10.3 Sigorta Teknik Karşılıkları (Net)		-	-	-
10.4 Diğer Karşılıklar		702.614	-	702.614
XI. CARİ VERGİ BORCU	(5.II.i)	267.549	-	267.549
XII. ERTELENMİŞ VERGİ BORCU	(5.II.i)	-	-	-
XIII. SATIŞ AMAÇLI ELDE TUTULAN VE DURDURULAN FAALİYETLERE İLİŞKİN DURAN VARLIK BORÇLARI (Net)	(5.II.j)	-	-	-
13.1 Satış Amaçlı		-	-	-
13.2 Durdurulan Faaliyetlere İlişkin		-	-	-
XIV. SERMAYE BENZERİ BORÇLANMA ARAÇLARI		-	6.274.450	6.274.450
14.1 Krediler	(5.II.k)	-	6.274.450	6.274.450
14.2 Diğer Borçlanma Araçları		-	-	-
XV. DİĞER YÜKÜMLÜLÜKLER	(5.II.e)	3.919.586	6.399.611	10.319.197
XVI. ÖZKAYNAKLAR	(5.II.l)	15.575.393	(130.743)	15.444.650
16.1 Ödenmiş Sermaye		3.316.100	-	3.316.100
16.2 Sermaye Yedekleri		77.068	-	77.068
16.2.1 Hisse Senedi İhraç Primleri		15	-	15
16.2.2 Hisse Senedi İptal Karları		-	-	-
16.2.3 Diğer Sermaye Yedekleri		77.053	-	77.053
16.3 Kar veya Zararda Yeniden Sınıflandırılmayacak Birikmiş Diğer Kapsamlı Gelirler veya Giderler		821.947	-	821.947
16.4 Kar veya Zararda Yeniden Sınıflandırılacak Birikmiş Diğer Kapsamlı Gelirler veya Giderler		172.365	(130.743)	41.622
16.5 Kar Yedekleri		7.760.118	-	7.760.118
16.5.1 Yasal Yedekler		345.806	-	345.806
16.5.2 Statü Yedekleri		-	-	-
16.5.3 Olağanüstü Yedekler		7.414.312	-	7.414.312
16.5.4 Diğer Kar Yedekleri		-	-	-
16.6 Kar veya Zarar		3.427.795	-	3.427.795
16.6.1 Geçmiş Yıllar Kar veya Zararı		1.245.272	-	1.245.272
16.6.2 Dönem Net Kar veya Zararı		2.182.523	-	2.182.523
<b>YÜKÜMLÜLÜKLER TOPLAMI</b>		<b>72.707.640</b>	<b>64.950.309</b>	<b>137.657.949</b>

İlişikteki notlar bu finansal tabloların ayrılmaz bir parçasıdır.

# DENİZBANK ANONİM ŞİRKETİ

## 31 ARALIK 2017 TARİHİ İTİBARIYLA KONSOLİDE OLMAYAN

### FİNANSAL DURUM TABLOSU (BİLANÇO)

(Para birimi: Tutarlar Bin Türk Lirası olarak ifade edilmiştir.)

PASİF KALEMLER	Dipnot	ÖNCEKİ DÖNEM (31/12/2017)		
		TP	YP	Toplam
<b>I. MEVDUAT</b>	<b>(5.II.a)</b>	<b>41.973.199</b>	<b>33.272.606</b>	<b>75.245.805</b>
1.1 Bankanın Dahil Olduğu Risk Grubunun Mevduatı		173.162	3.679.865	3.853.027
1.2 Diğer		41.800.037	29.592.741	71.392.778
<b>II. ALIM SATIM AMAÇLI TÜREV FİNANSAL BORÇLAR</b>	<b>(5.II.b)</b>	<b>680.734</b>	<b>696.403</b>	<b>1.377.137</b>
<b>III. ALINAN KREDİLER</b>	<b>(5.II.c)</b>	<b>792.557</b>	<b>13.091.488</b>	<b>13.884.045</b>
<b>IV. PARA PİYASALARINA BORÇLAR</b>		<b>3.586.064</b>	<b>391.047</b>	<b>3.977.111</b>
4.1 Bankalararası Para Piyasalarından Borçlar		-	-	-
4.2 İMKB Takasbank Piyasasına Borçlar		-	-	-
4.3 Repo İşlemlerinden Sağlanan Fonlar		3.586.064	391.047	3.977.111
<b>V. İHRAÇ EDİLEN MENKUL KIYMETLER (Net)</b>	<b>(5.II.d)</b>	<b>1.464.617</b>	<b>-</b>	<b>1.464.617</b>
5.1 Bonolar		1.216.074	-	1.216.074
5.2 Varlığa Dayalı Menkul Kıymetler		-	-	-
5.3 Tahviller		248.543	-	248.543
<b>VI. FONLAR</b>		<b>-</b>	<b>-</b>	<b>-</b>
6.1 Müstakriz Fonları		-	-	-
6.2 Diğer		-	-	-
<b>VII. MUHTELİF BORÇLAR</b>	<b>(5.II.e)</b>	<b>1.652.822</b>	<b>253.006</b>	<b>1.905.828</b>
<b>VIII. DİĞER YABANCI KAYNAKLAR</b>	<b>(5.II.e)</b>	<b>1.081.146</b>	<b>1.580.444</b>	<b>2.661.590</b>
<b>IX. FAKTÖRİNG BORÇLARI</b>		<b>-</b>	<b>-</b>	<b>-</b>
<b>X. KİRALAMA İŞLEMLERİNDEN BORÇLAR</b>	<b>(5.II.f)</b>	<b>9.561</b>	<b>-</b>	<b>9.561</b>
10.1 Finansal Kiralama Borçları		10.228	-	10.228
10.2 Faaliyet Kiralaması Borçları		-	-	-
10.3 Diğer		-	-	-
10.4 Ertelenmiş Finansal Kiralama Giderleri ( - )		667	-	667
<b>XI. RİSKTEN KORUNMA AMAÇLI TÜREV FİNANSAL BORÇLAR</b>	<b>(5.II.g)</b>	<b>-</b>	<b>-</b>	<b>-</b>
11.1 Gerçeğe Uygun Değer Riskinden Korunma Amaçlılar		-	-	-
11.2 Nakit Akış Riskinden Korunma Amaçlılar		-	-	-
11.3 Yurtdışındaki Net Yatırım Riskinden Korunma Amaçlılar		-	-	-
<b>XII. KARŞILIKLAR</b>	<b>(5.II.h)</b>	<b>2.175.311</b>	<b>13.880</b>	<b>2.189.191</b>
12.1 Genel Karşılıklar		1.476.199	-	1.476.199
12.2 Yeniden Yapılanma Karşılığı		-	-	-
12.3 Çalışan Hakları Karşılığı		124.938	-	124.938
12.4 Sigorta Teknik Karşılıkları (Net)		-	-	-
12.5 Diğer Karşılıklar		574.174	13.880	588.054
<b>XIII. VERGİ BORCU</b>	<b>(5.II.i)</b>	<b>258.971</b>	<b>-</b>	<b>258.971</b>
13.1 Cari Vergi Borcu		258.971	-	258.971
13.2 Ertelenmiş Vergi Borcu		-	-	-
<b>XIV. SATIŞ AMAÇLI ELDE TUTULAN VE DURDURULAN FAALİYETLERE İLİŞKİN DURAN VARLIK BORÇLARI (Net)</b>		<b>-</b>	<b>-</b>	<b>-</b>
14.1 Satış Amaçlı		-	-	-
14.2 Durdurulan Faaliyetlere İlişkin		-	-	-
<b>XV. SERMAYE BENZERİ KREDİLER</b>	<b>(5.II.k)</b>	<b>-</b>	<b>5.261.523</b>	<b>5.261.523</b>
<b>XVI. ÖZKAYNAKLAR</b>	<b>(5.II.l)</b>	<b>12.836.190</b>	<b>(23.285)</b>	<b>12.812.905</b>
16.1 Ödenmiş Sermaye		3.316.100	-	3.316.100
16.2 Sermaye Yedekleri		(1.569.407)	(23.285)	(1.592.692)
16.2.1 Hisse Senedi İhraç Primleri		15	-	15
16.2.2 Hisse Senedi İptal Karları		-	-	-
16.2.3 Menkul Değerler Değerleme Farkları		(424.114)	(23.285)	(447.399)
16.2.4 Maddi Duran Varlıklar Yeniden Değerleme Farkları		127.181	-	127.181
16.2.5 Maddi Olmayan Duran Varlıklar Yeniden Değerleme Farkları		-	-	-
16.2.6 Yatırım Amaçlı Gayrimenkuller Yeniden Değerleme Farkları		-	-	-
16.2.7 İştirakler, Bağlı Ort. ve Birlikte Kontrol Edilen Ort.(İş Ort.) Bedelsiz Hisse Senetleri		778	-	778
16.2.8 Riskten Korunma Fonları (Etkin kısım)		(1.277.553)	-	(1.277.553)
16.2.9 Satış Amaçlı Elde Tutulan ve Durdurulan Faaliyetlere İlişkin Duran Varlıklar Birikmiş Değerleme Farkları		-	-	-
16.2.10 Diğer Sermaye Yedekleri		4.286	-	4.286
16.3 Kar Yedekleri		7.653.013	-	7.653.013
16.3.1 Yasal Yedekler		251.816	-	251.816
16.3.2 Statü Yedekleri		-	-	-
16.3.3 Olağanüstü Yedekler		5.628.510	-	5.628.510
16.3.4 Diğer Kar Yedekleri		1.772.687	-	1.772.687
16.4 Kar veya Zarar		3.436.484	-	3.436.484
16.4.1 Geçmiş Yıllar Kar / Zararı		1.556.692	-	1.556.692
16.4.2 Dönem Net Kar / Zararı		1.879.792	-	1.879.792
16.5 Azınlık Payları		-	-	-
<b>PASİF TOPLAMI</b>		<b>66.511.172</b>	<b>54.537.112</b>	<b>121.048.284</b>

İlişikteki notlar bu finansal tabloların ayrılmaz bir parçasıdır.

# DENİZBANK ANONİM ŞİRKETİ

## 31 ARALIK 2018 TARİHİ İTİBARIYLA

### KONSOLİDE OLMAYAN NAZIM HESAPLAR TABLOSU

(Para birimi: Tutarlar Bin Türk Lirası olarak ifade edilmiştir.)

	Dipnot	CARİ DÖNEM (31/12/2018)		Toplam
		TP	YP	
<b>A. BİLANÇO DIŞI YÜKÜMLÜLÜKLER (I+II+III)</b>		<b>72.498.372</b>	<b>121.057.144</b>	<b>193.555.516</b>
<b>I. GARANTİ VE KEFALETLER</b>	<b>(5.III.a)</b>	<b>10.792.249</b>	<b>21.503.517</b>	<b>32.295.766</b>
1.1. Teminat Mektupları		10.778.466	15.375.865	26.154.331
1.1.1. Devlet İhale Kanunu Kapsamına Girenler		-	-	-
1.1.2. Dış Ticaret İşlemleri Dolayısıyla Verilenler		79.021	102.658	181.679
1.1.3. Diğer Teminat Mektupları		10.699.445	15.273.207	25.972.652
1.2. Banka Kredileri		7.826	215.538	223.364
1.2.1. İthalat Kabul Kredileri		7.826	215.538	223.364
1.2.2. Diğer Banka Kabulleri		-	-	-
1.3. Akreditifler		5.949	2.297.788	2.303.737
1.3.1. Belgeli Akreditifler		5.949	1.842.297	1.848.246
1.3.2. Diğer Akreditifler		-	455.491	455.491
1.4. Garanti Verilen Prefinansmanlar		-	-	-
1.5. Ciroolar		-	-	-
1.5.1. T.C. Merkez Bankasına Ciroolar		-	-	-
1.5.2. Diğer Ciroolar		-	-	-
1.6. Menkul Kıy. İh. Satın Alma Garantilerimizden		-	-	-
1.7. Faktoring Garantilerinden		-	-	-
1.8. Diğer Garantilerimizden		8	3.614.326	3.614.334
1.9. Diğer Kefaletlerimizden		-	-	-
<b>II. TAAHHÜTLER</b>	<b>(5.III.a)</b>	<b>34.851.451</b>	<b>9.484.126</b>	<b>44.335.577</b>
2.1. Cayılamaz Taahhütler		33.975.230	9.484.126	43.459.356
2.1.1. Vadeli Aktif Değerler Alım Satım Taahhütleri		1.410.008	3.672.987	5.082.995
2.1.2. Vadeli Mevduat Alım Satım Taahhütleri		-	-	-
2.1.3. İştir. ve Bağ. Ort. Ser. İst. Taahhütleri		-	-	-
2.1.4. Kul. Gar. Kredi Tahsis Taahhütleri		11.210.043	-	11.210.043
2.1.5. Men. Kıy. İhr. Aracılık Taahhütleri		-	-	-
2.1.6. Zorunlu Karşılık Ödeme Taahhüdü		-	-	-
2.1.7. Çekler İçin Ödeme Taahhütleri		1.815.134	-	1.815.134
2.1.8. İhracat Taahhütlerinden Kaynaklanan Vergi ve Fon Yükümlülükleri		1.584	-	1.584
2.1.9. Kredi Kartı Harcama Limit Taahhütleri		19.225.849	-	19.225.849
2.1.10. Kredi Kartları ve Bankacılık Hizmetlerine İlişkin Promosyon Uyg. Taah.		4.592	-	4.592
2.1.11. Açığa Menkul Kıymet Satış Taahhütlerinden Alacaklar		-	-	-
2.1.12. Açığa Menkul Kıymet Satış Taahhütlerinden Borçlar		-	-	-
2.1.13. Diğer Cayılamaz Taahhütler		308.020	5.811.139	6.119.159
2.2. Cayılabilir Taahhütler		876.221	-	876.221
2.2.1. Cayılabilir Kredi Tahsis Taahhütleri		875.662	-	875.662
2.2.2. Diğer Cayılabilir Taahhütler		559	-	559
<b>III. TÜREV FİNANSAL ARAÇLAR</b>	<b>(5.III.b)</b>	<b>26.854.672</b>	<b>90.069.501</b>	<b>116.924.173</b>
3.1. Riskten Korunma Amaçlı Türev Finansal Araçlar		-	-	-
3.1.1. Gerçeğe Uygun Değer Riskinden Korunma Amaçlı İşlemler		-	-	-
3.1.2. Nakit Akış Riskinden Korunma Amaçlı İşlemler		-	-	-
3.1.3. Yurtdışındaki Net Yatırım Riskinden Korunma Amaçlı İşlemler		-	-	-
3.2. Alım Satım Amaçlı İşlemler		26.854.672	90.069.501	116.924.173
3.2.1. Vadeli Döviz Alım-Satım İşlemleri		2.811.995	4.883.229	7.695.224
3.2.1.1. Vadeli Döviz Alım İşlemleri		1.281.584	2.538.092	3.819.676
3.2.1.2. Vadeli Döviz Satım İşlemleri		1.530.411	2.345.137	3.875.548
3.2.2. Para ve Faiz Swap İşlemleri		16.013.976	72.188.016	88.201.992
3.2.2.1. Swap Para Alım İşlemleri		2.134.614	26.371.445	28.506.059
3.2.2.2. Swap Para Satım İşlemleri		7.279.362	21.894.296	29.173.658
3.2.2.3. Swap Faiz Alım İşlemleri		3.300.000	11.961.138	15.261.138
3.2.2.4. Swap Faiz Satım İşlemleri		3.300.000	11.961.137	15.261.137
3.2.3. Para, Faiz ve Menkul Değer Opsiyonları		7.949.933	10.666.955	18.616.888
3.2.3.1. Para Alım Opsiyonları		3.833.002	5.435.419	9.268.421
3.2.3.2. Para Satım Opsiyonları		4.116.931	5.099.984	9.216.915
3.2.3.3. Faiz Alım Opsiyonları		-	65.776	65.776
3.2.3.4. Faiz Satım Opsiyonları		-	65.776	65.776
3.2.3.5. Menkul Değerler Alım Opsiyonları		-	-	-
3.2.3.6. Menkul Değerler Satım Opsiyonları		-	-	-
3.2.4. Futures Para İşlemleri		78.768	72.355	151.123
3.2.4.1. Futures Para Alım İşlemleri		6	72.350	72.356
3.2.4.2. Futures Para Satım İşlemleri		78.762	5	78.767
3.2.5. Futures Faiz Alım-Satım İşlemleri		-	-	-
3.2.5.1. Futures Faiz Alım İşlemleri		-	-	-
3.2.5.2. Futures Faiz Satım İşlemleri		-	-	-
3.2.6. Diğer		-	2.258.946	2.258.946
<b>B. EMANET VE REHİNLİ KIYMETLER (IV+V+VI)</b>		<b>551.845.083</b>	<b>170.980.829</b>	<b>722.825.912</b>
<b>IV. EMANET KIYMETLER</b>		<b>76.486.218</b>	<b>8.199.541</b>	<b>84.685.759</b>
4.1. Müşteri Fon ve Portföy Mevcutları		-	-	-
4.2. Emanete Alınan Menkul Değerler		75.408.835	6.886.818	82.295.653
4.3. Tahsile Alınan Çekler		29.412	1.073.472	1.102.884
4.4. Tahsile Alınan Ticari Senetler		1.047.971	105.892	1.153.863
4.5. Tahsile Alınan Diğer Kıymetler		-	-	-
4.6. İhracına Aracı Olunan Kıymetler		-	-	-
4.7. Diğer Emanet Kıymetler		-	133.359	133.359
4.8. Emanet Kıymet Alanlar		-	-	-
<b>V. REHİNLİ KIYMETLER</b>		<b>475.052.295</b>	<b>161.406.315</b>	<b>636.458.610</b>
5.1. Menkul Kıymetler		3.053.832	17.164	3.070.996
5.2. Teminat Senetleri		308.386.847	65.036.537	373.423.384
5.3. Emtia		16.082.123	9.287.813	25.369.936
5.4. Varant		-	-	-
5.5. Gayrimenkul		94.269.819	60.337.842	154.607.661
5.6. Diğer Rehinli Kıymetler		53.259.674	26.726.959	79.986.633
5.7. Rehinli Kıymet Alanlar		-	-	-
<b>VI. KABUL EDİLEN AVALLER VE KEFALETLER</b>		<b>306.570</b>	<b>1.374.973</b>	<b>1.681.543</b>
<b>BİLANÇO DIŞI HESAPLAR TOPLAMI (A+B)</b>		<b>624.343.455</b>	<b>292.037.973</b>	<b>916.381.428</b>

İlişikteki notlar bu finansal tabloların ayrılmaz bir parçasıdır.

# DENİZBANK ANONİM ŞİRKETİ

## 31 ARALIK 2017 TARİHİ İTİBARIYLA

### KONSOLİDE OLMAYAN NAZIM HESAPLAR TABLOSU

(Para birimi: Tutarlar Bin Türk Lirası olarak ifade edilmiştir.)

	Dipnot	ÖNCEKİ DÖNEM		Toplam
		TP	YP	
<b>A. BİLANÇO DIŞI YÜKÜMLÜLÜKLER (I+II+III)</b>		<b>76.542.953</b>	<b>86.758.810</b>	<b>163.301.763</b>
<b>I. GARANTİ ve KEFALETLER</b>	<b>(5.III.a)</b>	<b>11.193.835</b>	<b>16.584.504</b>	<b>27.778.339</b>
1.1. Teminat Mektupları		11.178.261	11.248.307	22.426.568
1.1.1. Devlet İhale Kanunu Kapsamına Girenler		-	-	-
1.1.2. Dış Ticaret İşlemleri Dolayısıyla Verilenler		79.021	82.929	161.950
1.1.3. Diğer Teminat Mektupları		11.099.240	11.165.378	22.264.618
1.2. Banka Kredileri		4.773	199.768	204.541
1.2.1. İthalat Kabul Kredileri		4.773	199.768	204.541
1.2.2. Diğer Banka Kabulleri		-	-	-
1.3. Akreditifler		-	2.644.460	2.644.460
1.3.1. Belgeli Akreditifler		-	1.894.664	1.894.664
1.3.2. Diğer Akreditifler		-	749.796	749.796
1.4. Garanti Verilen Prefinansmanlar		-	-	-
1.5. Ciroolar		-	-	-
1.5.1. T.C. Merkez Bankasına Ciroolar		-	-	-
1.5.2. Diğer Ciroolar		-	-	-
1.6. Menkul Kıym. İh. Satın Alma Garantilerimizden		-	-	-
1.7. Faktoring Garantilerinden		-	-	-
1.8. Diğer Garantilerimizden		10.801	2.491.969	2.502.770
1.9. Diğer Kefaletlerimizden		-	-	-
<b>II. TAAHHÜTLER</b>	<b>(5.III.a)</b>	<b>31.054.695</b>	<b>3.490.790</b>	<b>34.545.485</b>
2.1. Cayılamaz Taahhütler		28.369.992	3.490.790	31.860.782
2.1.1. Vadeli Aktif Değerler Alım Satım Taahhütleri		530.844	1.425.282	1.956.126
2.1.2. Vadeli Mevduat Alım Satım Taahhütleri		-	-	-
2.1.3. İştir. ve Bağ. Ort. Ser. İst. Taahhütleri		-	-	-
2.1.4. Kul. Gar. Kredi Tahsis Taahhütleri		11.104.113	-	11.104.113
2.1.5. Men. Kıym. İhr. Aracılık Taahhütleri		-	-	-
2.1.6. Zorunlu Karşılık Ödeme Taahhüdü		-	-	-
2.1.7. Çekler İçin Ödeme Taahhütleri		2.375.880	-	2.375.880
2.1.8. İhracat Taahhütlerinden Kaynaklanan Vergi ve Fon Yükümlülükleri		1.451	-	1.451
2.1.9. Kredi Kartı Harcama Limit Taahhütleri		14.216.415	-	14.216.415
2.1.10. Kredi Kartları ve Bankacılık Hizmetlerine İlişkin Promosyon Uyg. Taah.		2.856	-	2.856
2.1.11. Açığa Menkul Kıymet Satış Taahhütlerinden Alacaklar		-	-	-
2.1.12. Açığa Menkul Kıymet Satış Taahhütlerinden Borçlar		-	-	-
2.1.13. Diğer Cayılamaz Taahhütler		138.433	2.065.508	2.203.941
2.2. Cayılabilir Taahhütler		2.684.703	-	2.684.703
2.2.1. Cayılabilir Kredi Tahsis Taahhütleri		2.684.144	-	2.684.144
2.2.2. Diğer Cayılabilir Taahhütler		559	-	559
<b>III. TÜREV FİNANSAL ARAÇLAR</b>	<b>(5.III.b)</b>	<b>34.294.423</b>	<b>66.683.516</b>	<b>100.977.939</b>
3.1. Riskten Korunma Amaçlı Türev Finansal Araçlar		-	-	-
3.1.1. Gerçeğe Uygun Değer Riskinden Korunma Amaçlı İşlemler		-	-	-
3.1.2. Nakit Akış Riskinden Korunma Amaçlı İşlemler		-	-	-
3.1.3. Yurtdışındaki Net Yatırım Riskinden Korunma Amaçlı İşlemler		-	-	-
3.2. Alım Satım Amaçlı İşlemler		34.294.423	66.683.516	100.977.939
3.2.1. Vadeli Döviz Alım-Satım İşlemleri		2.494.623	5.509.202	8.003.825
3.2.1.1. Vadeli Döviz Alım İşlemleri		1.262.919	2.750.766	4.013.685
3.2.1.2. Vadeli Döviz Satım İşlemleri		1.231.704	2.758.436	3.990.140
3.2.2. Para ve Faiz Swap İşlemleri		23.728.165	52.250.662	75.978.827
3.2.2.1. Swap Para Alım İşlemleri		3.354.265	18.224.701	21.578.966
3.2.2.2. Swap Para Satım İşlemleri		11.973.900	8.621.245	20.595.145
3.2.2.3. Swap Faiz Alım İşlemleri		4.200.000	12.702.358	16.902.358
3.2.2.4. Swap Faiz Satım İşlemleri		4.200.000	12.702.358	16.902.358
3.2.3. Para, Faiz ve Menkul Değer Opsiyonları		8.071.635	6.658.244	14.729.879
3.2.3.1. Para Alım Opsiyonları		2.776.904	3.662.687	6.439.591
3.2.3.2. Para Satım Opsiyonları		3.694.731	2.880.717	6.575.448
3.2.3.3. Faiz Alım Opsiyonları		800.000	57.420	857.420
3.2.3.4. Faiz Satım Opsiyonları		800.000	57.420	857.420
3.2.3.5. Menkul Değerler Alım Opsiyonları		-	-	-
3.2.3.6. Menkul Değerler Satım Opsiyonları		-	-	-
3.2.4. Futures Para İşlemleri		-	-	-
3.2.4.1. Futures Para Alım İşlemleri		-	-	-
3.2.4.2. Futures Para Satım İşlemleri		-	-	-
3.2.5. Futures Faiz Alım-Satım İşlemleri		-	-	-
3.2.5.1. Futures Faiz Alım İşlemleri		-	-	-
3.2.5.2. Futures Faiz Satım İşlemleri		-	-	-
3.2.6. Diğer		-	2.265.408	2.265.408
<b>B. EMANET VE REHİNLİ KIYMETLER (IV+V+VI)</b>		<b>475.432.585</b>	<b>114.565.293</b>	<b>589.997.878</b>
<b>IV. EMANET KIYMETLER</b>		<b>88.975.224</b>	<b>2.357.319</b>	<b>91.332.543</b>
4.1. Müşteri Fon ve Portföy Mevcutları		-	-	-
4.2. Emanete Alınan Menkul Değerler		87.459.529	1.511.039	88.970.568
4.3. Tahsile Alınan Çekler		439.065	656.708	1.095.773
4.4. Tahsile Alınan Ticari Senetler		1.076.630	92.216	1.168.846
4.5. Tahsile Alınan Diğer Kıymetler		-	-	-
4.6. İhracına Aracı Olunan Kıymetler		-	-	-
4.7. Diğer Emanet Kıymetler		-	97.356	97.356
4.8. Emanet Kıymet Alanlar		-	-	-
<b>V. REHİNLİ KIYMETLER</b>		<b>386.183.787</b>	<b>110.955.604</b>	<b>497.139.391</b>
5.1. Menkul Kıymetler		3.079.543	12.259	3.091.802
5.2. Teminat Senetleri		271.955.458	45.280.793	317.236.251
5.3. Emtia		16.002.073	5.554.934	21.557.007
5.4. Varant		-	-	-
5.5. Gayrimenkul		76.377.535	39.355.607	115.733.142
5.6. Diğer Rehinli Kıymetler		18.769.178	20.752.011	39.521.189
5.7. Rehinli Kıymet Alanlar		-	-	-
<b>VI. KABUL EDİLEN AVALLER VE KEFALETLER</b>		<b>273.574</b>	<b>1.252.370</b>	<b>1.525.944</b>
<b>BİLANÇO DIŞI HESAPLAR TOPLAMI (A+B)</b>		<b>551.975.538</b>	<b>201.324.103</b>	<b>753.299.641</b>

İlişikteki notlar bu finansal tabloların ayrılmaz bir parçasıdır.



# DENİZBANK ANONİM ŞİRKETİ

## 31 ARALIK 2018 TARİHİNDE SONA EREN

### DÖNEME AİT KONSOLİDE OLMAYAN GELİR TABLOSU

(Para birimi: Tutarlar Bin Türk Lirası olarak ifade edilmiştir.)

GELİR VE GİDER KALEMLERİ		Dipnot	CARİ DÖNEM (01/01-31/12/2018)
<b>I.</b>	<b>FAİZ GELİRLERİ</b>	(5.IV.a)	14.656.940
1.1	Kredilerden Alınan Faizler		12.437.126
1.2	Zorunlu Karşılıklardan Alınan Faizler		193.978
1.3	Bankalardan Alınan Faizler		166.144
1.4	Para Piyasası İşlemlerinden Alınan Faizler		8.905
1.5	Menkul Değerlerden Alınan Faizler		1.728.209
1.5.1	Gerçeğe Uygun Değer Farkı Kar Zarara Yansıtılanlar		23.973
1.5.2	Gerçeğe Uygun Değer Farkı Diğer Kapsamlı Gelire Yansıtılanlar		839.252
1.5.3	İtfâ Edilmiş Maliyeti İle Ölçülenler		864.984
1.6	Finansal Kiralama Gelirleri		-
1.7	Diğer Faiz Gelirleri		122.578
<b>II.</b>	<b>FAİZ GİDERLERİ (-)</b>	(5.IV.b)	9.659.218
2.1	Mevduata Verilen Faizler		7.895.319
2.2	Kullanılan Kredilere Verilen Faizler		962.778
2.3	Para Piyasası İşlemlerine Verilen Faizler		385.346
2.4	İhraç Edilen Menkul Kıymetlere Verilen Faizler		358.211
2.5	Diğer Faiz Giderleri		57.564
<b>III.</b>	<b>NET FAİZ GELİRİ/GİDERİ (I - II)</b>		4.997.722
<b>IV.</b>	<b>NET ÜCRET VE KOMİSYON GELİRLERİ/GİDERLERİ</b>		2.095.360
4.1	Alınan Ücret ve Komisyonlar		3.004.590
4.1.1	Gayri Nakdi Kredilerden		291.565
4.1.2	Diğer	(5.IV.l)	2.713.025
4.2	Verilen Ücret ve Komisyonlar (-)		909.230
4.2.1	Gayri Nakdi Kredilere		897
4.2.2	Diğer	(5.IV.l)	908.333
<b>V.</b>	<b>PERSONEL GİDERLERİ (-)</b>	(5.IV.g)	1.350.180
<b>VI.</b>	<b>TEMETTÜ GELİRLERİ</b>	(5.IV.c)	2.132
<b>VII.</b>	<b>TİCARİ KAR/ZARAR (Net)</b>	(5.IV.d)	(376.768)
7.1	Sermaye Piyasası İşlemleri Karı/Zararı		(825)
7.2	Türev Finansal İşlemlerden Kar/Zarar		2.576.747
7.3	Kambiyo İşlemleri Karı/Zararı		(2.952.690)
<b>VIII.</b>	<b>DİĞER FAALİYET GELİRLERİ</b>	(5.IV.e)	124.494
<b>IX.</b>	<b>FAALİYET BRÜT KARI (III+IV+V+VI+VII+VIII)</b>		5.492.760
<b>X.</b>	<b>BEKLENEN ZARAR KARŞILIKLARI (-)</b>	(5.IV.f)	2.816.243
<b>XI.</b>	<b>DİĞER FAALİYET GİDERLERİ (-)</b>	(5.IV.g)	1.824.843
<b>XII.</b>	<b>NET FAALİYET KARI/ZARARI (IX-X-XI)</b>		851.674
<b>XIII.</b>	<b>BİRLEŞME İŞLEMİ SONRASINDA GELİR OLARAK KAYDEDİLEN FAZLALIK TUTARI</b>		-
<b>XIV.</b>	<b>ÖZKAYNAK YÖNTEMİ UYGULANAN ORTAKLIKLARDAN KAR/ZARAR</b>		1.439.804
<b>XV.</b>	<b>NET PARASAL POZİSYON KARI/ZARARI</b>		-
<b>XVI.</b>	<b>SÜRDÜRÜLEN FAALİYETLER VERGİ ÖNCESİ K/Z (XII+...+XV)</b>	(5.IV.h)	2.291.478
<b>XVII.</b>	<b>SÜRDÜRÜLEN FAALİYETLER VERGİ KARŞILIĞI (±)</b>	(5.IV.i)	(108.955)
17.1	Cari Vergi Karşılığı		-
17.2	Ertelenmiş Vergi Gider Etkisi (+)		(3.955.279)
17.3	Ertelenmiş Vergi Gelir Etkisi (-)		3.846.324
<b>XVIII.</b>	<b>SÜRDÜRÜLEN FAALİYETLER DÖNEM NET K/Z (XVI±XVII)</b>	(5.IV.j)	2.182.523
<b>XIX.</b>	<b>DURDURULAN FAALİYETLERDEN GELİRLER</b>		-
19.1	Satış Amaçlı Elde Tutulan Duran Varlık Gelirleri		-
19.2	İştirak, Bağlı Ortaklık ve Birlikte Kontrol Edilen Ortaklıklar (İş Ort.) Satış Karları		-
19.3	Diğer Durdurulan Faaliyet Gelirleri		-
<b>XX.</b>	<b>DURDURULAN FAALİYETLERDEN GİDERLER (-)</b>		-
20.1	Satış Amaçlı Elde Tutulan Duran Varlık Giderleri		-
20.2	İştirak, Bağlı Ortaklık ve Birlikte Kontrol Edilen Ortaklıklar (İş Ort.) Satış Zararları		-
20.3	Diğer Durdurulan Faaliyet Giderleri		-
<b>XXI.</b>	<b>DURDURULAN FAALİYETLER VERGİ ÖNCESİ K/Z (XIX-XX)</b>		-
<b>XXII.</b>	<b>DURDURULAN FAALİYETLER VERGİ KARŞILIĞI (±)</b>	(5.IV.i)	-
22.1	Cari Vergi Karşılığı		-
22.2	Ertelenmiş Vergi Gider Etkisi (+)		-
22.3	Ertelenmiş Vergi Gelir Etkisi (-)		-
<b>XXIII.</b>	<b>DURDURULAN FAALİYETLER DÖNEM NET K/Z (XXI±XXII)</b>	(5.IV.j)	-
<b>XXIV.</b>	<b>DÖNEM NET KARI/ZARARI (XVIII+XXIII)</b>	(5.IV.k)	2.182.523
	Hisse Başına Kâr/Zarar		0,66

# DENİZBANK ANONİM ŞİRKETİ

## 31 ARALIK 2017 TARİHİNDE SONA EREN

### DÖNEME AİT KONSOLİDE OLMAYAN GELİR TABLOSU

(Para birimi: Tutarlar Bin Türk Lirası olarak ifade edilmiştir.)

GELİR VE GİDER KALEMLERİ		Dipnot	ÖNCEKİ DÖNEM (01/01-31/12/2017)
I.	<b>FAİZ GELİRLERİ</b>	(5.IV.a)	10.591.583
1.1	Kredilerden Alınan Faizler		9.148.814
1.2	Zorunlu Karşılıklardan Alınan Faizler		101.420
1.3	Bankalardan Alınan Faizler		141.688
1.4	Para Piyasası İşlemlerinden Alınan Faizler		18.278
1.5	Menkul Değerlerden Alınan Faizler		1.089.486
1.5.1	Alım Satım Amaçlı Finansal Varlıklardan		16.785
1.5.2	Gerçeğe Uygun Değer Farkı Kar / Zarara Yansıtılan Olarak Sınıflandırılan FV		-
1.5.3	Satılmaya Hazır Finansal Varlıklardan		566.523
1.5.4	Vadeye Kadar Elde Tutulacak Yatırımlardan		506.178
1.6	Finansal Kiralama Gelirleri		-
1.7	Diğer Faiz Gelirleri		91.897
II.	<b>FAİZ GİDERLERİ</b>	(5.IV.b)	5.733.161
2.1	Mevduata Verilen Faizler		4.562.911
2.2	Kullanılan Kredilere Verilen Faizler		727.509
2.3	Para Piyasası İşlemlerine Verilen Faizler		186.018
2.4	İhraç Edilen Menkul Kıymetlere Verilen Faizler		156.250
2.5	Diğer Faiz Giderleri		100.473
III.	<b>NET FAİZ GELİRİ/GİDERİ (I - II)</b>		4.858.422
IV.	<b>NET ÜCRET VE KOMİSYON GELİRLERİ/GİDERLERİ</b>		1.507.989
4.1	Alınan Ücret ve Komisyonlar		2.007.952
4.1.1	Gayri Nakdi Kredilerden		221.762
4.1.2	Diğer	(5.IV.l)	1.786.190
4.2	Verilen Ücret ve Komisyonlar		499.963
4.2.1	Gayri Nakdi Kredilere		712
4.2.2	Diğer	(5.IV.l)	499.251
V.	<b>TEMETTÜ GELİRLERİ</b>	(5.IV.c)	1.084
VI.	<b>TİCARİ KAR / ZARAR (Net)</b>	(5.IV.d)	(874.629)
6.1	Sermaye Piyasası İşlemleri Karı/Zararı		(42.088)
6.2	Türev Finansal İşlemlerden Kar/Zarar		(738.090)
6.3	Kambiyo İşlemleri Karı/Zararı		(94.451)
VII.	<b>DİĞER FAALİYET GELİRLERİ</b>	(5.IV.e)	511.142
VIII.	<b>FAALİYET GELİRLERİ/GİDERLERİ TOPLAMI (III+IV+V+VI+VII)</b>		6.004.008
IX.	<b>KREDİ VE DİĞER ALACAKLAR DEĞER DÜŞÜŞ KARŞILIĞI (-)</b>	(5.IV.f)	1.886.159
X.	<b>DİĞER FAALİYET GİDERLERİ (-)</b>	(5.IV.g)	2.843.203
XI.	<b>NET FAALİYET KARI/ZARARI (VIII-IX-X)</b>		1.274.646
XII.	<b>BİRLEŞME İŞLEMİ SONRASINDA GELİR OLARAK KAYDEDİLEN FAZLALIK TUTARI</b>		-
XIII.	<b>ÖZKAYNAK YÖNTEMİ UYGULANAN ORTAKLIKLARDAN KAR/ZARAR</b>		952.410
XIV.	<b>NET PARASAL POZİSYON KARI/ZARARI</b>		-
XV.	<b>SÜRDÜRÜLEN FAALİYETLER VERGİ ÖNCESİ K/Z (XI+...+XIV)</b>	(5.IV.h)	2.227.056
XVI.	<b>SÜRDÜRÜLEN FAALİYETLER VERGİ KARŞILIĞI (±)</b>	(5.IV.i)	(347.264)
16.1	Cari Vergi Karşılığı		(221.047)
16.2	Ertelenmiş Vergi Karşılığı		(126.217)
XVII.	<b>SÜRDÜRÜLEN FAALİYETLER DÖNEM NET K/Z (XV±XVI)</b>	(5.IV.j)	1.879.792
XVIII.	<b>DURDURULAN FAALİYETLERDEN GELİRLER</b>		-
18.1	Satış Amaçlı Tutulan Duran Varlık Gelirleri		-
18.2	İştirak, Bağlı Ortaklık ve Birlikte Kontrol Edilen Ortaklıklar(İş Ort.) Satış Karları		-
18.3	Diğer Durdurulan Faaliyet Gelirleri		-
XIX.	<b>DURDURULAN FAALİYETLERDEN GİDERLER(-)</b>		-
19.1	Satış Amaçlı Tutulan Duran Varlık Giderleri		-
19.2	İştirak, Bağlı Ortaklık ve Birlikte Kontrol Edilen Ortaklıklar(İş Ort.) Satış Zararları		-
19.3	Diğer Durdurulan Faaliyet Giderleri		-
XX.	<b>DURDURULAN FAALİYETLER VERGİ ÖNCESİ K/Z (XVIII-XIX)</b>		-
XXI.	<b>DURDURULAN FAALİYETLER VERGİ KARŞILIĞI (±)</b>	(5.IV.i)	-
21.1	Cari Vergi Karşılığı		-
21.2	Ertelenmiş Vergi Karşılığı		-
XXII.	<b>DURDURULAN FAALİYETLER DÖNEM NET K/Z (XX±XXI)</b>	(5.IV.j)	-
XXIII.	<b>NET DÖNEM KARI/ZARARI (XVII+XXII)</b>	(5.IV.k)	1.879.792
23.1	Grubun Karı / Zararı		1.879.792
23.2	Azınlık Payları Karı / Zararı (-)		-
	Hisse Başına Kar / Zarar (Bin hisse başına)		0,57

# DENİZBANK ANONİM ŞİRKETİ

31 ARALIK 2018 TARİHİNDE SONA EREN

## DÖNEME AİT KONSOLİDE OLMAYAN DİĞER KAPSAMLI GELİR TABLOSU

(Para birimi: Tutarlar Bin Türk Lirası olarak ifade edilmiştir.)

	CARİ DÖNEM (01/01-31/12/2018)
<b>I. DÖNEM KAR/ZARARI</b>	<b>2.182.523</b>
<b>II. DİĞER KAPSAMLI GELİRLER</b>	<b>172.014</b>
2.1 Kar veya Zararda Yeniden Sınıflandırılmayacaklar	165.404
2.1.1 Maddi Duran Varlıklar Yeniden Değerleme Artışları/Azalışları	24.882
2.1.2 Maddi Olmayan Duran Varlıklar Yeniden Değerleme Artışları/Azalışları	--
2.1.3 Tanımlanmış Fayda Planları Yeniden Ölçüm Kazançları/Kayıpları	(38.531)
2.1.4 Diğer Kar veya Zarar Olarak Yeniden Sınıflandırılmayacak Diğer Kapsamlı Gelir Unsurları	176.702
2.1.5 Kar veya Zararda Yeniden Sınıflandırılmayacak Diğer Kapsamlı Gelire İlişkin Vergiler	2.351
<b>2.2 Kar veya Zararda Yeniden Sınıflandırılacaklar</b>	<b>6.610</b>
2.2.1 Yabancı Para Çevirim Farkları	1.932.341
Gerçeğe Uygun Değer Farkı Diğer Kapsamlı Gelire Yansıtılan Finansal Varlıkların Değerleme ve/veya Sınıflandırma Gelirleri/Giderleri	(443.206)
2.2.2 Nakit Akış Riskinden Korunma Gelirleri/Giderleri	(37.704)
2.2.3 Yurtdışındaki İşletmeye İlişkin Yatırım Riskinden Korunma Gelirleri/Giderleri	(1.988.721)
2.2.4 Diğer Kar veya Zarar Olarak Yeniden Sınıflandırılacak Diğer Kapsamlı Gelir Unsurları	--
2.2.5 Kar veya Zararda Yeniden Sınıflandırılacak Diğer Kapsamlı Gelire İlişkin Vergiler	543.900
<b>XII. DÖNEME İLİŞKİN MUHASEBELEŞTİRİLEN TOPLAM KAR/ZARAR (X±XI)</b>	<b>2.354.537</b>

# DENİZBANK ANONİM ŞİRKETİ

31 ARALIK 2017 TARİHİNDE SONA EREN

DÖNEME AİT KONSOLİDE OLMAYAN ÖZKAYNAKLARDA

MUHASEBELEŞTİRİLEN GELİR GİDER KALEMLERİNE İLİŞKİN TABLO

(Para birimi: Tutarlar Bin Türk Lirası olarak ifade edilmiştir.)

		ÖNCEKİ DÖNEM (01/01-31/12/2017)
I.	MENKUL DEĞERLER DEĞERLEME FARKLARINA SATILMAYA HAZIR FİNANSAL VARLIKLARDAN EKLENEN	120.648
II.	MADDİ DURAN VARLIKLAR YENİDEN DEĞERLEME FARKLARI	31.445
III.	MADDİ OLMAYAN DURAN VARLIKLAR YENİDEN DEĞERLEME FARKLARI	-
IV.	YABANCI PARA İŞLEMLER İÇİN KUR ÇEVİRİM FARKLARI	986.796
V.	NAKİT AKIŞ RİSKİNDEN KORUNMA AMAÇLI TÜREV FİNANSAL VARLIKLARA İLİŞKİN KAR/ZARAR (Gerçeğe Uygun Değer Değişikliklerinin Etkin Kısımı)	616
VI.	YURTDIŞINDAKİ NET YATIRIM RİSKİNDEN KORUNMA AMAÇLI TÜREV FİNANSAL VARLIKLARA İLİŞKİN KAR/ZARAR (Gerçeğe Uygun Değer Değişikliklerinin Etkin Kısımı)	(961.055)
VII.	MUHASEBE POLİTİKASINDA YAPILAN DEĞİŞİKLİKLER İLE HATALARIN DÜZELTİLMESİNİN ETKİSİ	-
VIII.	TMS UYARINCA ÖZKAYNAKLARDA MUHASEBELEŞTİRİLEN DİĞER GELİR GİDER UNSURLARI	(13.703)
IX.	DEĞERLEME FARKLARINA AİT ERTELENMİŞ VERGİ	205.997
X.	DOĞRUDAN ÖZKAYNAK ALTINDA MUHASEBELEŞTİRİLEN NET GELİR/GİDER (I+II+...+IX)	370.744
XI.	DÖNEM KARI/ZARARI	1.879.792
1.1	Menkul Değerlerin Gerçeğe Uygun Değerindeki Net Değişme (Kar-Zarara Transfer)	(48.436)
1.2	Nakit Akış Riskinden Korunma Amaçlı Türev Finansal Varlıklardan Yeniden Sınıflandırılan ve Gelir Tablosunda Gösterilen Kısım	(300)
1.3	Yurtdışındaki Net Yatırım Riskinden Korunma Amaçlı Yeniden Sınıflandırılan ve Gelir Tablosunda Gösterilen Kısım	-
1.4	Diğer	1.928.528
XII.	DÖNEME İLİŞKİN MUHASEBELEŞTİRİLEN TOPLAM KAR/ZARAR (X±XI)	2.250.536

# DENİZBANK ANONİM ŞİRKETİ

31 ARALIK 2018 TARİHİNDE SONA EREN

## DÖNEME AİT KONSOLİDE OLMAYAN ÖZKAYNAK DEĞİŞİM TABLOSU

(Para birimi: Tutarlar Bin Türk Lirası olarak ifade edilmiştir.)

ÖZKAYNAK KALEMLERİNDEKİ DEĞİŞİKLİKLER	Kar veya Zararda Yeni Sınıflandırılmayacak Birikmiş Diğer Kapsamlı Gelirler ve Giderler				Kar veya Zararda Yeni Sınıflandırılacak Birikmiş Diğer Kapsamlı Gelirler ve Giderler				Toplam						
	Ödemiş Sermaye	Hisse Senedi	Diger Değerler	Diger Değerler	Diger (Nakit akis riskinden korunma kazançları/kaupları, diğer farkı özkaynak yönetimeyle değerlendirilen diğer kapsamlı yatırımların diğer kapsamlı gelirlerinden kâr/zararda finansal varlıkların sınıflandırılmayacak gelire yansıtılan gelirlerinden kâr/zararda finansal varlıkların sınıflandırılacak paulları ve diğer birikmiş üenden kâr veya zarar olarak üenden degerlene ve/ sınıflandırılmayacak diğer parçaları)	Gerçeğe uygun değere farklı özkaynak yönetimeyle değerlendirilen diğer kapsamlı yatırımların diğer kapsamlı gelirlerinden kâr/zararda finansal varlıkların sınıflandırılmayacak gelire yansıtılan gelirlerinden kâr/zararda finansal varlıkların sınıflandırılacak paulları ve diğer birikmiş üenden kâr veya zarar olarak üenden degerlene ve/ sınıflandırılmayacak diğer parçaları)	Kar Yedekleri (*)	Dönem Net Karı/Zararı		Toplam Azınlık Özkaynak Payları					
											Artışları	Azalışları	Artışları	Azalışları	
<b>CARI DÖNEM</b>															
01/01-31/12/2018															
I. Önceki Dönem Sonu Bakiyesi	3.316.100	15	77.053	50.906	(15.371)	19.657	1.772.687	(447.399)	(1.277.553)	5.880.326	1.556.692	1.879.792	12.812.905	--	12.812.905
II. TMS 8 Uyarınca Yapılan Düzeltmeler	(5.V.c)	--	--	--	--	601.351	--	(12.723)	--	--	(311.420)	--	277.208	--	277.208
2.1. Hataların Düzeltilmesinin Etkisi	--	--	--	--	--	--	--	--	--	--	--	--	--	--	--
2.2. Muhasebe Politikasında Yapılan Değişikliklerin Etkisi	--	--	--	--	--	601.351	--	(12.723)	--	--	(311.420)	--	277.208	--	277.208
III. Yeni Bakiye (+/-)	3.316.100	15	77.053	50.906	(15.371)	621.008	1.772.687	(460.122)	(1.277.553)	5.880.326	1.245.272	1.879.792	13.090.113	--	13.090.113
IV. Toplam Kapsamlı Gelir	(5.V.e)	--	--	18.890	(30.188)	176.702	1.932.341	(345.120)	(1.580.611)	--	--	2.182.523	2.354.537	--	2.354.537
V. Nakden Gerçekleştirilen Sermaye Artırımı	(5.V.a)	--	--	--	--	--	--	--	--	--	--	--	--	--	--
VI. İç Kaynaklardan Gerçekleştirilen Sermaye Artırımı	(5.V.a)	--	--	--	--	--	--	--	--	--	--	--	--	--	--
VII. Ödemiş Sermaye Enflasyon Düzeltme Farkı	--	--	--	--	--	--	--	--	--	--	--	--	--	--	--
VIII. Hisse Senedine Dönüştürülebilir Tahviller	--	--	--	--	--	--	--	--	--	--	--	--	--	--	--
IX. Sermaye Benzeri Borçlanma Araçları	--	--	--	--	--	--	--	--	--	--	--	--	--	--	--
X. Diğer Değişiklikler Nedeniyle Artış /Azalış	(5.V.d)	--	--	--	--	--	--	--	--	--	--	--	--	--	--
XI. Kar Dağıtımı	--	--	--	--	--	--	--	--	--	--	--	--	--	--	--
11.1. Dağıtılan Temettü	--	--	--	--	--	--	--	--	--	--	--	--	--	--	--
11.2. Yedeklere Aktarılan Tutarlar	(5.V.f)	--	--	--	--	--	--	--	--	--	--	--	--	--	--
11.3. Diğer	--	--	--	--	--	--	--	--	--	--	--	--	--	--	--
<b>Dönem Sonu Bakiyesi (III+IV+...+X+XI)</b>	3.316.100	15	77.053	69.796	(45.559)	797.710	3.705.028	(805.242)	(2.858.164)	7.760.118	1.245.272	2.182.523	15.444.650	--	15.444.650

(\*) TMS 27 kapsamındaki iştirak ve bağı ortaklıklar dağajusıyla muhasebeleştirilen tutardan içermektedir.

İlişkieteki notlar bu finansal tabloların ayrılmaz bir parçasıdır.

**DENİZBANK ANONİM ŞİRKETİ****31 ARALIK 2017 TARİHİNDE SONA EREN****DÖNEME AİT KONSOLİDE OLMAYAN ÖZKAYNAK DEĞİŞİM TABLOSU**

(Para birimi: Tutarlar Bin Türk Lirası olarak ifade edilmiştir.)

	Ödenmiş Sermaye		Hisse Senedi		Hisse Senedi		Yasal Yedek		Statü		Diğer Yedekler <sup>(1)</sup>		Dönem Net Karı / (Zararı)		Gecmiş Dönem Karı / (Zararı)		Menkul Değerler		Maddi ve Maddi Olmayan Duran Varlıkların Değerleme Farkı		Riskten Korunma Fonları		Satış A./ Durd.F. İlişkin Dur.V.Bir. Değ.F.		Azınlık Payı Haric Toplam Azınlık Özkaynak	
	Ödenmiş Sermaye	Enflasyon Düzeltme Farkı	Hisse Senedi İhracı Primleri	Hisse Senedi İptali	Yasal Yedek	Akçeler	Yedekler	Statü Yedekleri	Olağanüstü Yedek/Akçe	Diğer Yedekler <sup>(1)</sup>	Dönem Net Karı / (Zararı)	Gecmiş Dönem Karı / (Zararı)	Menkul Değerler	YDF	Bedelsiz Hisse Senetleri	Riskten Korunma Fonları	Durd.F. İlişkin Dur.V.Bir. Değ.F.	Azınlık Payı Haric Toplam Azınlık Özkaynak								
I. ÖNCEKİ DÖNEM 01/01-31/12/2017	3.316.100	-	15	-	181.352	-	4.356.547	-	800.746	1.409.281	1.556.692	(555.333)	38.273	81	(542.082)	-	10.561.672	-	10.561.672							
II. Dönem İçindeki Değişimler																										
III. Birleşmeden Kaynaklanan Artış/Azalış	-	-	-	-	-	-	-	-	-	-	-	-	-	-	-	-	-	-	-							
IV. Menkul Değerler Değerleme Farkları	-	-	-	-	-	-	-	-	-	-	-	102.920	-	-	-	-	-	-	-							
V. Riskten Korunma Fonları (Etkin kısım)	-	-	-	-	-	-	-	-	-	-	-	-	-	-	-	-	-	-	-							
4.1. Nakit Akış Riskinden Korunma Amaçlı	-	-	-	-	-	-	-	-	-	-	-	-	-	-	-	-	-	-	-							
4.2. Yurtiçindeki Net Yatırım Riskinden Korunma Amaçlı	-	-	-	-	-	-	-	-	-	-	-	-	-	-	-	-	-	-	-							
V. Maddi Duran Varlıklar Yeniden Değerleme Farkları	-	-	-	-	-	-	-	-	-	-	-	-	22.054	-	-	-	-	-	-							
VI. Maddi Olmayan Duran Varlıklar Yeniden Değerleme Farkları	-	-	-	-	-	-	-	-	-	-	-	-	-	-	-	-	-	-	-							
VII. İştirakler, Bağlı Ort. ve Birlikte Edilen Ort. (İş Ort.) Bedelsiz HS.	-	-	-	-	-	-	-	-	-	-	-	-	-	-	-	-	-	-	-							
VIII. Kur Farkları	-	-	-	-	-	-	-	-	986.796	-	-	-	-	-	-	-	-	-	-							
IX. Varlıkların Elden Çıkarılmasından Kaynaklanan Değişiklik	-	-	-	-	-	-	-	-	-	-	-	-	-	-	-	-	-	-	-							
X. Varlıkların Yeniden Sınıflandırılmasından Kaynaklanan Değişiklik	-	-	-	-	-	-	-	-	-	-	-	-	-	-	-	-	-	-	-							
XI. İştirak Özkaynağındaki Değişikliklerin Banksi Özkaynağına Etkisi	-	-	-	-	-	-	-	-	-	-	-	-	-	-	-	-	-	-	-							
XII. Sermaye Artırımı	-	-	-	-	-	-	-	-	-	-	-	-	-	-	-	-	-	-	-							
12.1. Nakden	-	-	-	-	-	-	-	-	-	-	-	-	-	-	-	-	-	-	-							
12.2. İç Kaynaklardan	-	-	-	-	-	-	-	-	-	-	-	-	-	-	-	-	-	-	-							
XIII. Hisse Senedi İhracı	-	-	-	-	-	-	-	-	-	-	-	-	-	-	-	-	-	-	-							
XIV. Hisse Senedi İptali Karları	-	-	-	-	-	-	-	-	-	-	-	-	-	-	-	-	-	-	-							
XV. Ödenmiş Sermaye Enflasyon Düzeltme Farkı	-	-	-	-	-	-	-	-	-	-	-	-	-	-	-	-	-	-	-							
XVI. Diğer	-	-	-	-	-	-	-	-	(10.569)	-	-	-	-	-	-	-	-	-	-							
XVII. Dönem Net Karı veya Zararı	-	-	-	-	-	-	-	-	-	1.879.792	-	-	-	-	-	-	-	-	-							
XVIII. Kar Dağıtım	-	-	-	-	-	-	-	-	-	(1.409.281)	-	-	66.854	-	-	-	-	-	-							
18.1. Dağıtılan Temettü	-	-	-	-	-	-	-	-	-	-	-	-	-	-	-	-	-	-	-							
18.2. Yedeklere Aktarılan Tutarlar	-	-	-	-	-	-	-	-	-	-	-	-	-	-	-	-	-	-	-							
18.3. Diğer	-	-	-	-	-	-	-	-	-	-	-	-	-	-	-	-	-	-	-							
<b>Dönem Sonu Bakiyesi (H+H1+...+XVI+XVII+XVIII)</b>	<b>3.316.100</b>	<b>-</b>	<b>15</b>	<b>-</b>	<b>251.816</b>	<b>-</b>	<b>5.628.510</b>	<b>-</b>	<b>1.776.973</b>	<b>1.879.792</b>	<b>1.556.692</b>	<b>(447.399)</b>	<b>127.181</b>	<b>778</b>	<b>(1.277.553)</b>	<b>-</b>	<b>12.812.905</b>	<b>-</b>	<b>12.812.905</b>							

<sup>(1)</sup> "Diğer Yedekler" sütununda yer alan (15.371) TL tutarıdaki TMS 19 "Çalışmalarla Sağlanan Faydalar" standardı gereği hesaplanan "aktifleral kaynak/kazanç" ve 19.657 TL tutarıdaki TMS 27 "Bireysel Finansal Tablolar" Tebliği değişikliği sonucu "özkaynak yönüme" uygulamasıyla ilişkili kısmi finansal tablolarda "Diğer Sermaye Yedekleri" altında gösterilmektedir.

İlişikteki notlar bu finansal tabloların ayrılmaz bir parçasıdır.



# DENİZBANK ANONİM ŞİRKETİ

## 31 ARALIK 2018 TARİHİNDE SONA EREN

### DÖNEME AİT KONSOLİDE OLMAYAN NAKİT AKIŞ TABLOSU

(Para birimi: Tutarlar Bin Türk Lirası olarak ifade edilmiştir.)

CARİ DÖNEM  
(01/01-31/12/2018)

A. BANKACILIK FAALİYETLERİNE İLİŞKİN NAKİT AKIMLARI		
<b>1.1</b>	<b>Bankacılık Faaliyet Konusu Aktif ve Pasiflerdeki Değişim Öncesi Faaliyet Karı (+)</b>	<b>(1.483.126)</b>
1.1.1	Alınan Faizler (+)	12.848.286
1.1.2	Ödenen Faizler (-)	9.328.522
1.1.3	Alınan Temettüleri (+)	2.132
1.1.4	Alınan Ücret ve Komisyonlar (+)	2.933.019
1.1.5	Eldedilen Diğer Kazançlar (+)	53.136
1.1.6	Zarar Olarak Muhasebeleştirilen Donuk Alacaklardan Tahsilatlar (+)	1.267.398
1.1.7	Personele ve Hizmet Tedarik Edenlere Yapılan Nakit Ödemeler (-)	1.363.471
1.1.8	Ödenen Vergiler (-)	180.273
1.1.9	Diğer (+/-)	(7.714.831)
	(5.VI.c)	
<b>1.2</b>	<b>Bankacılık Faaliyetleri Konusu Aktif ve Pasiflerdeki Değişim</b>	<b>5.574.175</b>
1.2.1	Gerçeğe Uygun Değer Farkı K/Z'a Yansıtılan FV'larda Net (Artış) Azalış (+/-)	(36.089)
1.2.2	Bankalar Hesabındaki Net (Artış) Azalış (+/-)	149.511
1.2.3	Kredilerdeki Net (Artış) Azalış (+/-)	(12.031.174)
1.2.4	Diğer Varlıklarda Net (Artış) Azalış (+/-)	3.219.981
1.2.5	Bankaların Mevduatlarında Net Artış (Azalış) (+/-)	(3.236.003)
1.2.6	Diğer Mevduatlarda Net Artış (Azalış) (+/-)	11.803.020
1.2.7	Gerçeğe Uygun Değer Farkı K/Z'a Yansıtılan FY'lerde Net Artış (Azalış) (+/-)	-
1.2.8	Alınan Kredilerdeki Net Artış (Azalış) (+/-)	2.463.764
1.2.9	Vadesi Gelmiş Borçlarda Net Artış (Azalış) (+/-)	-
1.2.10	Diğer Borçlarda Net Artış (Azalış) (+/-)	(3.241.165)
	(5.VI.c)	
<b>I.</b>	<b>Bankacılık Faaliyetlerinden Kaynaklanan Net Nakit Akımı (+/-)</b>	<b>4.091.049</b>
<b>B. YATIRIM FAALİYETLERİNE İLİŞKİN NAKİT AKIMLARI</b>		
<b>II.</b>	<b>Yatırım Faaliyetlerinden Kaynaklanan Net Nakit Akımı (+/-)</b>	<b>(1.011.541)</b>
2.1	İktisap Edilen İştirakler, Bağlı Ortaklık ve Birlikte Kontrol Edilen Ortaklıklar (İş Ortaklıkları) (-)	303.801
2.2	Elden Çıkarılan İştirakler, Bağlı Ortaklık ve Birlikte Kontrol Edilen Ortaklıklar (İş ortaklıkları) (+)	-
2.3	Satın Alınan Menkuller ve Gayrimenkuller (-)	303.887
2.4	Elden Çıkarılan Menkul ve Gayrimenkuller (+)	128.923
2.5	Eldedilen Gerçeğe Uygun Değer Farkı Diğer Kapsamlı Gelire Yansıtılan Finansal Varlıklar (-)	1.690.894
2.6	Elden Çıkarılan Gerçeğe Uygun Değer Farkı Diğer Kapsamlı Gelire Yansıtılan Finansal Varlıklar (+)	796.593
2.7	Satın Alınan İtfa Edilmiş Maliyeti ile Ölçülen Finansal Varlıklar (-)	-
2.8	Satılan İtfa Edilmiş Maliyeti ile Ölçülen Finansal Varlıklar (+)	-
2.9	Diğer (+/-)	361.525
<b>C. FİNANSMAN FAALİYETLERİNE İLİŞKİN NAKİT AKIMLARI</b>		
<b>III.</b>	<b>Finansman Faaliyetlerinden Sağlanan Net Nakit (+/-)</b>	<b>(4.226.744)</b>
3.1	Krediler ve İhraç Edilen Menkul Değerlerden Sağlanan Nakit (+)	13.364.113
3.2	Krediler ve İhraç Edilen Menkul Değerlerden Kaynaklanan Nakit Çıkışı (-)	17.580.977
3.3	İhraç Edilen Sermaye Araçları (+)	-
3.4	Temettü Ödemeleri (-)	-
3.5	Finansal Kiralamaya İlişkin Ödemeler (-)	9.880
3.6	Diğer (+/-)	-
<b>IV.</b>	<b>Yabancı Para Çevrim Farklarının Nakit ve Nakde Eşdeğer Varlıklar Üzerindeki Etkisi (+/-)</b>	<b>(5.VI.c) 2.194.889</b>
<b>V.</b>	<b>Nakit ve Nakde Eşdeğer Varlıklardaki Net Artış</b>	<b>(5.VI.c) 1.047.653</b>
<b>VI.</b>	<b>Dönem Başındaki Nakit ve Nakde Eşdeğer Varlıklar (+)</b>	<b>(5.VI.a) 10.133.378</b>
<b>VII.</b>	<b>Dönem Sonundaki Nakit ve Nakde Eşdeğer Varlıklar</b>	<b>(5.VI.a) 11.181.031</b>

İlişikteki notlar bu finansal tabloların ayrılmaz bir parçasıdır.

# DENİZBANK ANONİM ŞİRKETİ

## 31 ARALIK 2017 TARİHİNDE SONA EREN

### DÖNEME AİT KONSOLİDE OLMAYAN NAKİT AKIŞ TABLOSU

(Para birimi: Tutarlar Bin Türk Lirası olarak ifade edilmiştir.)

ÖNCEKİ DÖNEM  
(01/01-31/12/2017)

		ÖNCEKİ DÖNEM (01/01-31/12/2017)
<b>A.</b>	<b>BANKACILIK FAALİYETLERİNE İLİŞKİN NAKİT AKIMLARI</b>	
<b>1.1</b>	<b>Bankacılık Faaliyet Konusu Aktif ve Pasiflerdeki Değişim Öncesi Faaliyet Karı (+)</b>	<b>2.697.721</b>
1.1.1	Alınan Faizler (+)	9.815.134
1.1.2	Ödenen Faizler (-)	5.447.722
1.1.3	Alınan Temettüleri (+)	1.084
1.1.4	Alınan Ücret ve Komisyonlar (+)	1.914.876
1.1.5	Elde Edilen Diğer Kazançlar (+)	434.048
1.1.6	Zarar Olarak Muhasebeleştirilen Donuk Alacaklardan Tahsilatlar (+)	917.432
1.1.7	Personele ve Hizmet Tedarik Edenlere Yapılan Nakit Ödemeler (-)	1.280.988
1.1.8	Ödenen Vergiler (-)	237.413
1.1.9	Diğer (+/-)	(3.418.730)
		(5.VI.c)
<b>1.2</b>	<b>Bankacılık Faaliyetleri Konusu Aktif ve Pasiflerdeki Değişim</b>	<b>(4.949.851)</b>
1.2.1	Alım Satım Amaçlı Finansal Varlıklarda Net (Artış) Azalış (+/-)	14.684
1.2.2	Gerçeğe Uygun Değer Farkı K/Z'a Yansıtılan Olarak Sınıflandırılan FV'larda Net (Artış) Azalış(+/-)	-
1.2.3	Bankalar Hesabındaki Net (Artış) Azalış (+/-)	(75.980)
1.2.4	Kredilerdeki Net (Artış) Azalış (+/-)	(15.146.666)
1.2.5	Diğer Aktiflerde Net (Artış) Azalış (+/-)	(3.460.853)
1.2.6	Bankaların Mevduatlarında Net Artış (Azalış) (+/-)	2.408.743
1.2.7	Diğer Mevduatlarda Net Artış (Azalış) (+/-)	9.484.753
1.2.8	Alınan Kredilerdeki Net Artış (Azalış) (+/-)	2.329.320
1.2.9	Vadesi Gelmiş Borçlarda Net Artış (Azalış) (+/-)	-
1.2.10	Diğer Borçlarda Net Artış (Azalış) (+/-)	(503.852)
		(5.VI.c)
<b>I.</b>	<b>Bankacılık Faaliyetlerinden Kaynaklanan Net Nakit Akımı (+/-)</b>	<b>(2.252.130)</b>
<b>B.</b>	<b>YATIRIM FAALİYETLERİNE İLİŞKİN NAKİT AKIMLARI</b>	
<b>II.</b>	<b>Yatırım Faaliyetlerinden Kaynaklanan Net Nakit Akımı (+/-)</b>	<b>(182.613)</b>
2.1	İktisap Edilen İştirakler, Bağlı Ortaklık ve Birlikte Kontrol Edilen Ortaklıklar (İş Ortaklıkları) (-)	209.094
2.2	Elden Çıkarılan İştirakler, Bağlı Ortaklık ve Birlikte Kontrol Edilen Ortaklıklar (İş ortaklıkları) (+)	-
2.3	Satın Alınan Menkuller ve Gayrimenkuller (-)	199.146
2.4	Elden Çıkarılan Menkul ve Gayrimenkuller (+)	130.676
2.5	Elde Edilen Satılmaya Hazır Finansal Varlıklar (-)	816.142
2.6	Elden Çıkarılan Satılmaya Hazır Finansal Varlıklar (+)	863.132
2.7	Satın Alınan Yatırım Amaçlı Menkul Değerler (-)	-
2.8	Satılan Yatırım Amaçlı Menkul Değerler (+)	-
2.9	Diğer (+/-)	47.961
<b>C.</b>	<b>FİNANSMAN FAALİYETLERİNE İLİŞKİN NAKİT AKIMLARI</b>	
<b>III.</b>	<b>Finansman Faaliyetlerinden Sağlanan Net Nakit (+/-)</b>	<b>(398.204)</b>
3.1	Krediler ve İhraç Edilen Menkul Değerlerden Sağlanan Nakit (+)	9.297.224
3.2	Krediler ve İhraç Edilen Menkul Değerlerden Kaynaklanan Nakit Çıkışı (-)	9.684.736
3.3	İhraç Edilen Sermaye Araçları (+)	-
3.4	Temettü Ödemeleri (-)	-
3.5	Finansal Kiralamaya İlişkin Ödemeler (-)	10.692
3.6	Diğer (+/-)	-
<b>IV.</b>	<b>Döviz Kurundaki Değişimin Nakit ve Nakde Eşdeğer Varlıklar Üzerindeki Etkisi (+/-)</b>	<b>(5.VI.c) 982.577</b>
<b>V.</b>	<b>Nakit ve Nakde Eşdeğer Varlıklardaki Net Artış</b>	<b>(5.VI.c) (1.850.370)</b>
<b>VI.</b>	<b>Dönem Başındaki Nakit ve Nakde Eşdeğer Varlıklar (+)</b>	<b>(5.VI.a) 11.983.748</b>
<b>VII.</b>	<b>Dönem Sonundaki Nakit ve Nakde Eşdeğer Varlıklar</b>	<b>(5.VI.a) 10.133.378</b>

İlişikteki notlar bu finansal tabloların ayrılmaz bir parçasıdır.

# DENİZBANK ANONİM ŞİRKETİ

## 31 ARALIK 2018 ve 2017 TARİHLERİNDE SONA EREN DÖNEMLERE AİT KONSOLİDE OLMAYAN KAR DAĞITIM TABLOLARI

(Para birimi: Tutarlar Bin Türk Lirası olarak ifade edilmiştir.)

		CARİ DÖNEM <sup>(3)</sup> (01/01-31/12/2018)	ÖNCEKİ DÖNEM <sup>(3)</sup> (01/01-31/12/2017)
<b>I.</b>	<b>DÖNEM KÂRININ DAĞITIMI <sup>(1)</sup></b>		
1.1	DÖNEM KARI	2.291.478	2.227.056
1.2	ÖDENECEK VERGİ VE YASAL YÜKÜMLÜLÜKLER (-)	(108.955)	(347.264)
1.2.1	Kurumlar Vergisi (Gelir Vergisi)	--	(221.047)
1.2.2	Gelir Vergisi Kesintisi	--	--
1.2.3	Diğer Vergi ve Yasal Yükümlülükler <sup>(2)</sup>	(108.955)	(126.217)
<b>A.</b>	<b>NET DÖNEM KÂRI (1.1-1.2)</b>	<b>2.182.523</b>	<b>1.879.792</b>
1.3	GEÇMİŞ DÖNEMLER ZARARI (-)	--	--
1.4	BİRİNCİ TERTİP YASAL YEDEK AKÇE (-)	--	93.990
1.5	BANKAYA BIRAKILMASI VE TASARRUFU ZORUNLU YASAL FONLAR (-)	--	--
<b>B.</b>	<b>DAĞITILABİLİR NET DÖNEM KÂRI [(A)-(1.3+1.4+1.5)]</b>	<b>2.182.523</b>	<b>1.785.802</b>
1.6	ORTAKLARA BİRİNCİ TEMETTÜ (-)	--	--
1.6.1	Hisse Senedi Sahiplerine	--	--
1.6.2	İmtiyazlı Hisse Senedi Sahiplerine	--	--
1.6.3	Katılma İntifa Senetlerine	--	--
1.6.4	Kâra İştirakli Tahvillere	--	--
1.6.5	Kâr ve Zarar Ortaklığı Belgesi Sahiplerine	--	--
1.7	PERSONELE TEMETTÜ (-)	--	--
1.8	YÖNETİM KURULUNA TEMETTÜ (-)	--	--
1.9	ORTAKLARA İKİNCİ TEMETTÜ (-)	--	--
1.9.1	Hisse Senedi Sahiplerine	--	--
1.9.2	İmtiyazlı Hisse Senedi Sahiplerine	--	--
1.9.3	Katılma İntifa Senetlerine	--	--
1.9.4	Kâra İştirakli Tahvillere	--	--
1.9.5	Kâr ve Zarar Ortaklığı Belgesi Sahiplerine	--	--
1.10	İKİNCİ TERTİP YASAL YEDEK AKÇE (-)	--	--
1.11	STATÜ YEDEKLERİ (-)	--	--
1.12	OLAĞANÜSTÜ YEDEKLER	--	1.785.802
1.13	DİĞER YEDEKLER	--	--
1.14	ÖZEL FONLAR	--	--
<b>II.</b>	<b>YEDEKLERDEN DAĞITIM</b>	<b>--</b>	<b>--</b>
2.1	DAĞITILAN YEDEKLER	--	--
2.2	İKİNCİ TERTİP YASAL YEDEKLER (-)	--	--
2.3	ORTAKLARA PAY (-)	--	--
2.3.1	Hisse Senedi Sahiplerine	--	--
2.3.2	İmtiyazlı Hisse Senedi Sahiplerine	--	--
2.3.3	Katılma İntifa Senetlerine	--	--
2.3.4	Kâra İştirakli Tahvillere	--	--
2.3.5	Kâr ve Zarar Ortaklığı Belgesi Sahiplerine	--	--
2.4	PERSONELE PAY (-)	--	--
2.5	YÖNETİM KURULUNA PAY (-)	--	--
<b>III.</b>	<b>HİSSE BAŞINA KÂR</b>		
3.1	HİSSE SENEDİ SAHİPLERİNE	0,007	0,006
3.2	HİSSE SENEDİ SAHİPLERİNE (%)	0,7	0,6
3.3	İMTİYAZLI HİSSE SENEDİ SAHİPLERİNE	--	--
3.4	İMTİYAZLI HİSSE SENEDİ SAHİPLERİNE (%)	--	--
<b>IV.</b>	<b>HİSSE BAŞINA TEMETTÜ</b>		
4.1	HİSSE SENEDİ SAHİPLERİNE	--	--
4.2	HİSSE SENEDİ SAHİPLERİNE (%)	--	--
4.3	İMTİYAZLI HİSSE SENEDİ SAHİPLERİNE	--	--
4.4	İMTİYAZLI HİSSE SENEDİ SAHİPLERİNE (%)	--	--

<sup>(1)</sup> Finansal tabloların yayımlandığı tarih itibarıyla Banka Genel Kurul toplantısı henüz gerçekleşmediğinden kar dağıtım kararlandırılmamış; kar dağıtım tablosunda sadece dağıtılabilir kar tutarı belirtilmiştir.

<sup>(2)</sup> BDDK tarafından ertelenmiş vergi varlıklarına ilişkin gelir tutarının nakit ya da iç kaynak olarak nitelendirilemeyeceği ve dolayısıyla dönem karının dağıtımına konu edilmemesi gerektiği mütala edilmektedir. 31 Aralık 2018 itibarıyla Banka'nın 108.955 TL ertelenmiş vergi gideri bulunmaktadır (31 Aralık 2017: 126.217 TL ertelenmiş vergi gideri).

<sup>(3)</sup> TMS 27 standartı etkilerini içermektedir.

# DENİZBANK ANONİM ŞİRKETİ

## 31 ARALIK 2018 TARİHİ İTİBARIYLA KONSOLİDE OLMAYAN FİNANSAL TABLOLARA İLİŞKİN AÇIKLAMA VE DİPNOTLAR

(Para birimi: Tutarlar Bin Türk Lirası olarak ifade edilmiştir.)

### ÜÇÜNCÜ BÖLÜM MUHASEBE POLİTİKALARI

#### I. Sunum esaslarına ilişkin açıklamalar

##### a. Finansal tablolar ile bunlara ilişkin açıklama ve dipnotların Türkiye Muhasebe Standartları ve Bankaların Muhasebe Uygulamalarına ve Belgelerin Saklanması İlişkin Usul ve Esaslar Hakkında Yönetmeliğe uygun olarak hazırlanması

Konsolide olmayan finansal tablolar, 5411 Sayılı Bankacılık Kanunu'na ilişkin olarak 1 Kasım 2006 tarih ve 26333 sayılı Resmi Gazete'de yayımlanan Bankaların Muhasebe Uygulamalarına ve Belgelerin Saklanması İlişkin Usul ve Esaslar Hakkında Yönetmelik hükümleri ve Bankacılık Düzenleme ve Denetleme Kurumu ("BDDK") tarafından muhasebe ve finansal raporlama esaslarına ilişkin yayımlanan diğer yönetmelik, tebliğ, açıklama ve genelgelere ve bunlar ile düzenlenmeyen konularda Kamu Gözetimi, Muhasebe ve Denetim Standartları Kurumu ("KGGK") tarafından yürürlüğe konulmuş olan Türkiye Muhasebe Standartları ("TMS") ve Türkiye Finansal Raporlama Standartları ("TFRS") hükümlerine (tümü "BDDK Muhasebe ve Finansal Raporlama Mevzuatı") uygun olarak hazırlanmıştır. Düzenlenen kamuya açıklanacak konsolide olmayan finansal tabloların biçim ve içerikleri ile bunların açıklama ve dipnotları "Bankalarca Kamuya Açıklanacak Finansal Tablolara İlişkin Açıklama ve Dipnotlar Hakkında Tebliğ" ve "Bankalarca Risk Yönetimine İlişkin Kamuya Yapılacak Açıklamalar Hakkında Tebliğ" ile bunlara ek ve değişiklikler getiren tebliğlere uygun olarak hazırlanmıştır. Banka, muhasebe kayıtlarını Türk parası olarak, Bankacılık Kanunu, Türk Ticaret Kanunu ve Türk vergi mevzuatına uygun olarak tutmaktadır.

Finansal tablolar, gerçeğe uygun değerleri ile gösterilen varlıklar ve yükümlülükler dışında, tarihi maliyet esaslı baz alınarak hazırlanmıştır.

Finansal tablolar ile bunlara ilişkin açıklama ve dipnotlarda yer alan tutarlar aksi belirtilmedikçe Bin Türk Lirası olarak ifade edilmiştir.

Finansal tabloların TMS'ye göre hazırlanmasında Banka yönetiminin bilançodaki varlık ve yükümlülükler ile bilanço tarihi itibarıyla koşullu konular hakkında varsayımlar ve tahminler yapması gerekmektedir. Söz konusu varsayımlar ve tahminler finansal araçların gerçeğe uygun değer hesaplamalarını ve finansal varlıkların değer düşüklüğünü içermekte olup düzenli olarak gözden geçirilmekte, gerekli düzeltmeler yapılmakta ve bu düzeltmelerin etkisi gelir tablosuna yansıtılmaktadır. Kullanılan varsayım ve tahminler ilgili dipnotlarda açıklanmaktadır.

#### TFRS 16 Kiralamalar Standardına ilişkin açıklamalar

"TFRS 16 Kiralamalar" Standardı 31 Aralık 2018 tarihinden sonra başlayan hesap dönemlerinde uygulanmak üzere 16 Nisan 2018 tarihli ve 29826 sayılı Resmi Gazete'de yayımlanmıştır. Bu standarda göre, faaliyet kiralaması ile finansal kiralama arasındaki fark ortadan kalkmış olup, kiralama işlemleri kiracılar tarafından varlık (kullanım hakkı varlığı) ve kira ödemesine ilişkin finansal borç olarak bilançoda gösterilecektir.

Banka, 1 Ocak 2019 tarihinden itibaren geçerli olacak TFRS 16 Kiralamalar standardına uyum için çalışmalarına başlamış olup, 31 Aralık 2018 tarihi itibarıyla çalışmaları devam etmektedir. 1 Ocak 2019 itibarıyla, TFRS 16'ya geçiş aşamasında Banka'nın mali tabloları üzerinde önemli bir etki beklenmemektedir.

Banka, bu standardı zorunlu uygulama tarihi olan 1 Ocak 2019'dan itibaren uygulayacaktır. Banka, basitleştirilmiş geçiş uygulamasını kullanmayı ve ilk uygulamadan önceki yıl için karşılaştırılabilir tutarları yeniden düzenlemeyi planlamaktadır.

#### b. Muhasebe politikaları ve finansal tablo gösterimlerindeki değişikliklere ilişkin açıklamalar

Finansal tabloların hazırlanmasında izlenen muhasebe politikaları ve kullanılan değerlendirme esasları, BDDK tarafından muhasebe ve finansal raporlama esaslarına ilişkin yayımlanan yönetmelik, tebliğ, açıklama ve genelgelere ve bunlar ile düzenlenmeyen konularda KGGK tarafından yürürlüğe konulmuş olan TMS/TFRS (tümü "BDDK Muhasebe ve Finansal Raporlama Mevzuatı") kapsamında yer alan esaslara göre belirlenmiştir.

TFRS 9'un geçiş hükümleri uyarınca önceki dönem finansal tablo ve dipnotları yeniden düzenlenmemiş ve İkinci Bölüm'de ayrıca sunulmuştur.

2018 ve 2017 dönemlerine ilişkin muhasebe politikaları ve kullanılan değerlendirme esasları devam eden dipnotlarda ayrı sunulmuş olup; 2017 dönemine ait muhasebe politikaları Üçüncü Bölüm XXV no'lu dipnotta yer almaktadır. TFRS 9'un geçişine yönelik uygulama ve etkiler Üçüncü Bölüm XXIV no'lu dipnotta açıklanmıştır.

# DENİZBANK ANONİM ŞİRKETİ

## 31 ARALIK 2018 TARİHİ İTİBARIYLA KONSOLİDE OLMAYAN FİNANSAL TABLOLARA İLİŞKİN AÇIKLAMA VE DİPNOTLAR

(Para birimi: Tutarlar Bin Türk Lirası olarak ifade edilmiştir.)

### II. Finansal araçların kullanım stratejisi ve yabancı para cinsinden işlemlere ilişkin açıklamalar

#### a. Finansal araçların kullanım stratejisi

Denizbank A.Ş.'nin kaynakları çeşitli vade dilimlerinde mevduat ve kısa vadeli dış kaynaklı borçlardan oluşmaktadır. Sağlanan kaynaklar genelde sabit oranlı olup, yüksek getirisi olan finansal aktiflerde değerlendirilmektedir. Kaynakların önemli bir bölümü, getiriye artırmak ve likiditeyi desteklemek amacı ile yüksek getirili ve değişken faizli Türk Parası ve yabancı para devlet iç borçlanma senetleri ve eurobond gibi enstrümanlar ile dikkatli ve seçici bir yaklaşımla kredilere tahsis edilmektedir. Vadesi gelmiş bütün yükümlülüklerin karşılanabilirliğini sağlayıcı likidite yapısı, fonlama kaynaklarını çeşitlendirerek, yeterli düzeyde nakit ve nakde dönüştürülebilir varlık bulundurulması oluşturulmaktadır. Kaynakların vade yapısı ile plasmanların vade yapısı ve getirisi piyasa şartları elverdiğince dikkate alınmakta, uzun vadeli plasmanlarda daha yüksek getiri ilkesi benimsenmektedir.

Banka, para ve sermaye piyasalarındaki kısa vadeli kur, faiz ve fiyat hareketleri karşısında ve piyasa koşullarına göre risk limitleri dahilinde çeşitli riskler alabilmektedir. Banka'nın Risk Yönetimi Sistemi'nde bu pozisyonlar sürekli olarak izlenmekte; aşım ya da piyasa verilerindeki değişimler sonucunda gerekli tedbirler alınmaktadır. Faiz riskinden korunmak için, sabit ve değişken faizli aktifler ile pasifler, vade yapıları da gözetilerek, dengede tutulmaktadır. Gerek döviz cinsi gerekse vade yapıları gözetilerek bilançonun aktif-pasif dengesi günlük olarak izlenmektedir. Kısa süreli alınan pozisyon riskleri ise, vadeli işlem, swap ve opsiyon gibi türev ürünleri ile karşılanmaktadır. ABD Doları ve Avro döviz cinslerinin dışındaki döviz cinslerinde risk alınmamakta, belirli limitler dahilinde pozisyon yönetilmektedir.

#### b. Yabancı para cinsi üzerinden işlemler

##### Yabancı para işlemlerin dönüştürülmesinde ve bunların finansal tablolara yansıtılmasında kullanılan kur değerleri

Banka'nın yabancı para ile yapmış olduğu işlemler, TMS 21 "Kur Değişiminin Etkileri" standardı esas alınarak muhasebeleştirilmiş olup, dönem sonu itibarıyla tamamlanan yabancı para işlemlerden doğan kur farkı gelirleri ve giderleri işlemin yapıldığı tarihteki geçerli kurlar üzerinden Türk Lirası'na çevrilmekte ve kayıtlara intikal ettirilmektedir. İlgili dönem sonlarında, yabancı para aktif ve pasif hesapların bakiyeleri dönem sonu Banka kurlarından Türk Lirası'na çevrilmekte ve oluşan kur farkları kambiyo karı ve zararı olarak kayıtlara yansıtılmaktadır. İlgili dönem sonları itibarıyla değerlemeye esas alınan Banka döviz alış kurları aşağıdaki gibidir.

	31 Aralık 2018	31 Aralık 2017
ABD Doları	5,2810 TL	3,7719 TL
Avro	6,0422 TL	4,5155 TL

##### Döneme ilişkin net kar ya da zarara dahil edilen toplam kur farkları

31 Aralık 2018 tarihi itibarıyla sona eren döneme ait net kar tutarına dahil edilen net kambiyo zararı 2.952.690 TL'dir (1 Ocak – 31 Aralık 2017: 94.451 TL net kambiyo zararı).

##### Kur farklarından doğan değerlendirme fonu hesabının toplam tutarı

Banka'nın yurtdışındaki Bahreyn şubesi finansal tablolarının TMS 21 gereği Türk Lirası'na çevriminden oluşan 69.078 TL (31 Aralık 2017: 46.163 TL) ve Banka'nın yabancı para cinsinden bağlı ortaklıkları olan Denizbank AG, JSC Denizbank ve Eurodeniz'in özkaynak yöntemi ile muhasebeleştirilmelerinden kaynaklanan 3.635.950 (31 Aralık 2017: 1.726.524 TL) TL tutarındaki kur farkları "Kar veya Zararda Yeniden Sınıflandırılacak Birikmiş Diğer Kapsamlı Gelirler veya Giderler" hesabına kaydedilmiştir.

Banka bağlı ortaklıkları olan Denizbank AG ve Eurodeniz'e ait toplam 1.347 milyon Avro ve 7 milyon ABD Doları tutarındaki net yatırımının özkaynak yöntemi uygulanmasından kaynaklanan kur farkı riskinden korunmak amacıyla, 1 Temmuz 2015'ten itibaren net yatırım riskinden korunma muhasebesi uygulanmaktadır. Yabancı para mevduatlarının aynı tutarlardaki kısmı riskten korunma aracı olarak belirlenmiş ve yabancı para mevduatın döviz kurundan kaynaklanan değer değişiminin etkin olan kısmı özkaynaklar altındaki riskten korunma fonları hesabında muhasebeleştirilmiştir.

# DENİZBANK ANONİM ŞİRKETİ

## 31 ARALIK 2018 TARİHİ İTİBARIYLA KONSOLİDE OLMAYAN FİNANSAL TABLOLARA İLİŞKİN AÇIKLAMA VE DİPNOTLAR

(Para birimi: Tutarlar Bin Türk Lirası olarak ifade edilmiştir.)

### III. İştirak, bağlı ortaklıklar ve birlikte kontrol edilen ortaklıklara ilişkin açıklamalar

Konsolide olmayan finansal tablolarda mali bağlı ortaklıklar TMS 27 Bireysel Finansal Tablolara Tebliğ’indeki değişikliğe istinaden TMS 28 İştiraklerdeki ve İş Ortaklıklarındaki Yatırımlar Tebliği çerçevesinde özkaynak yöntemine göre muhasebeleştirilmektedir.

Özkaynak yöntemi, bağlı ortaklıktaki sermaye payının defter değerinin, iştirak edilen ortaklığın özkaynaklarında dönem içinde ortaya çıkan değişiklik tutarından, iştirak edene düşen pay kadar artırılıp azaltılmasını ve iştirak edilen ortaklıktan alınan kar paylarının, bağlı ortaklık tutarının bu şekilde değiştirilmiş değerinden düşülmesini öngören muhasebeleştirme yöntemidir.

Konsolide olmayan finansal tablolarda iştirakler, birlikte kontrol edilen ortaklıklar ve mali olmayan bağlı ortaklıklar TMS 27 standardı kapsamında, varsa değer azalış için ayrılan karşılıklar düşüldükten sonra maliyet bedelleri ile muhasebeleştirilmektedir. Bununla birlikte, 1 Ocak 2018 tarihinden itibaren geçerli olan “TFRS 9 Finansal Araçlar” standardı (“TFRS 9”) uyarınca Banka, konsolide edilmeyen ve mali olmayan bağlı ortaklıklarından Intertech’i gerçeğe uygun değeri ile muhasebeleştirmeye başlamıştır.

### IV. Vadeli işlem ve opsiyon sözleşmeleri ile türev ürünlere ilişkin açıklamalar

Banka’nın türev işlemlerini ağırlıklı olarak yabancı para ve faiz swapları, yabancı para opsiyonları ile vadeli döviz alım-satım sözleşmeleri oluşturmaktadır.

TFRS 9 hükümleri uyarınca vadeli döviz alım-satım sözleşmeleri, swap, opsiyon ve futures işlemleri “Gerçeğe Uygun Değer Farkı Kar Zarara Yansıtılan” işlemler olarak sınıflandırılmaktadır. Türev işlemler, sözleşme tarihindeki gerçeğe uygun değerleri ile kayıt altına alınmaktadır. Ayrıca, türev işlemlerden doğan yükümlülük ve alacaklar sözleşme tutarları üzerinden nazım hesaplara kaydedilmektedir.

Türev işlemler kayda alınmalarını izleyen dönemlerde rayiç değer ile değerlendirilmekte ve rayiç değer pozitif veya negatif olmasına göre konsolide bilançonun aktif veya pasif hesaplarında “Türev Finansal Varlıkların Gerçeğe Uygun Değer Farkı Kar Zarara Yansıtılan Kısmı” satırlarında gösterilmektedir. Yapılan değerlendirme sonucu gerçeğe uygun değerde meydana gelen farklar gelir tablosuna yansıtılmaktadır. Türev araçların gerçeğe uygun değeri, piyasada oluşan rayiç değerleri dikkate alınarak veya indirgenmiş nakit akım modelinin kullanılması suretiyle hesaplanmaktadır.

### V. Faiz gelir ve giderlerine ilişkin açıklamalar

Faiz gelir ve giderleri etkin faiz yöntemi uygulanarak muhasebeleştirilmektedir. Banka, donuk alacakları için 1 Ocak 2018 tarihinden itibaren reeskont hesaplamaya başlamıştır. Donuk alacakların net defter değeri (Brüt Defter Değeri – Beklenen Zarar Karşılığı), etkin faiz oranı ile reeskont edilmekte ve donuk alacağın brüt defter değeri üzerinde muhasebeleştirilmektedir.

### VI. Ücret ve komisyon gelir ve giderlerine ilişkin açıklamalar

Tahsil edildikleri dönemde gelir kaydedilen bazı bankacılık işlemleriyle ilgili ücret gelirleri haricindeki ücret ve komisyon gelirleri ve giderleri ücret ve komisyon niteliğine göre tahakkuk esasına veya etkin faiz yöntemi ve TFRS 15 “Müşteri Sözleşmelerinden Hasılat Standardı”na göre muhasebeleştirilmektedir. Sözleşmeler yoluyla sağlanan ya da üçüncü bir gerçek veya tüzel kişi için varlık alımı veya satımı gibi işlemlere ilişkin hizmetler yoluyla sağlanan gelirler tahsil edildiği tarihlerde gelir olarak kaydedilmektedir.



# DENİZBANK ANONİM ŞİRKETİ

## 31 ARALIK 2018 TARİHİ İTİBARIYLA KONSOLİDE OLMAYAN FİNANSAL TABLOLARA İLİŞKİN AÇIKLAMA VE DİPNOTLAR

(Para birimi: Tutarlar Bin Türk Lirası olarak ifade edilmiştir.)

### VII. Finansal varlıklara ilişkin açıklamalar

Banka, finansal varlıklarını “Gerçeğe Uygun Değer Farkı Kar/Zarara Yansıtılan Finansal Varlıklar”, “Gerçeğe Uygun Değer Farkı Diğer Kapsamlı Gelire Yansıtılan Finansal Varlıklar” veya “İtfa Edilmiş Maliyeti ile Ölçülen Finansal Varlıklar” olarak sınıflandırmakta ve muhasebeleştirilmektedir. Söz konusu finansal varlıklar, KGK tarafından 19 Ocak 2017 tarihli ve 29953 sayılı Resmi Gazete’de yayımlanan finansal araçların sınıflandırılması ve ölçümüne ilişkin TFRS 9 standardının üçüncü bölümünde yer alan “Finansal Tablolara Alma ve Finansal Tablo Dışı Bırakma” hükümlerine göre kayıtlara alınmakta veya çıkarılmaktadır. Finansal varlıklar ilk kez finansal tablolara alınması esnasında gerçeğe uygun değerinden ölçülmektedir. “Gerçeğe Uygun Değer Farkı Kar/Zarara Yansıtılan Finansal Varlıklar” dışındaki finansal varlıkların ilk ölçümünde işlem maliyetleri de gerçeğe uygun değere ilave edilmekte veya gerçeğe uygun değerden düşülmektedir.

Banka, finansal bir varlığı sadece finansal araca ilişkin sözleşme hükümlerine taraf olduğunda finansal durum tablosuna almaktadır. Finansal bir varlığın ilk kez finansal tablolara alınması sırasında, Banka yönetimi tarafından belirlenen iş modeli ve finansal varlığın sözleşmeye bağlı nakit akışlarının özellikleri dikkate alınmaktadır. Banka yönetimi tarafından belirlenen iş modeli değiştirildiğinde, bu değişiklikten etkilenen tüm finansal varlıklar yeniden sınıflandırılmakta ve yeniden sınıflandırma ileriye yönelik olarak uygulanmaktadır. Bu tür durumlarda, daha önce finansal tablolara alınmış olan kazanç, kayıp veya faizler için herhangi bir düzeltme yapılmamaktadır.

#### a. Gerçeğe uygun değer farkı kar/zarara yansıtılan finansal varlıklar

Gerçeğe uygun değer farkı kar/zarara yansıtılan finansal varlıklar, sözleşmeye bağlı nakit akışlarının tahsil etmek için elde tutmayı amaçlayan iş modeli ile sözleşmeye bağlı nakit akışlarının tahsil edilmesini ve satılmasını amaçlayan iş modeli dışında kalan diğer model ile yönetilen finansal varlıklar ile finansal varlığa ilişkin sözleşme şartlarının, belirli tarihlerde sadece anapara ve anapara bakiyesinden kaynaklanan faiz ödemelerini içeren nakit akışlarına yol açmaması durumunda; piyasada kısa dönemde oluşan fiyat ve benzeri unsurlardaki dalgalanmalardan koru sağlamak amacıyla elde edilen, veya elde edilme nedeninden bağımsız olarak, kısa dönemde kar sağlama yönelik bir portföyün parçası olan finansal varlıklardır. Gerçeğe uygun değer farkı kar/zarara yansıtılan finansal varlıklar, gerçeğe uygun değerleri ile kayda alınmakta ve kayda alınmalarını takiben de gerçeğe uygun değerleri ile değerlendirilmeye tabi tutulmaktadır. Yapılan değerlendirme sonucu oluşan kazanç ve kayıplar kar/zarar hesaplarına dahil edilmektedir.

#### b. Gerçeğe uygun değer farkı diğer kapsamlı gelire yansıtılan finansal varlıklar

Finansal varlığın sözleşmeye bağlı nakit akışlarının tahsil edilmesini ve finansal varlığın satılmasını amaçlayan bir iş modeli kapsamında elde tutulmasına ek olarak finansal varlığa ilişkin sözleşme şartlarının, belirli tarihlerde sadece anapara ve anapara bakiyesinden kaynaklanan faiz ödemelerini içeren nakit akışlarına yol açması durumlarında finansal varlık, gerçeğe uygun değer farkı diğer kapsamlı gelire yansıtılan olarak sınıflandırılmaktadır.

Gerçeğe uygun değer farkı diğer kapsamlı gelire yansıtılan finansal varlıklar, gerçeğe uygun değerini yansıtan elde etme maliyetlerine işlem maliyetlerinin eklenmesi ile kayda alınmaktadır. Gerçeğe uygun değer farkı diğer kapsamlı gelire yansıtılan finansal varlıklar kayda alınmalarını takiben gerçeğe uygun değeriyle değerlendirilmektedir. Gerçeğe uygun değer farkı diğer kapsamlı gelire yansıtılan menkul değerlerin etkin faiz yöntemi ile hesaplanan faiz gelirleri ile sermayede payı temsil eden menkul değerlerin temettü gelirleri gelir tablosuna yansıtılmaktadır. Gerçeğe uygun değer farkı diğer kapsamlı gelire yansıtılan finansal varlıkların gerçeğe uygun değerleri ile itfa edilmiş maliyetleri arasındaki fark, ilgili finansal varlığa karşılık gelen değer tahsili, varlığın satılması, elden çıkarılması veya zafiyete uğraması durumlarından birinin gerçekleşmesine kadar dönemin gelir tablosuna yansıtılmamakta ve özkaynaklar altındaki “Kar veya Zararda Yeniden Sınıflandırılacak Birikmiş Diğer Kapsamlı Gelirler veya Giderler” hesabında izlenmektedir. Söz konusu menkul değerlerin tahsil edildiğinde veya elden çıkarıldığında özkaynak içinde yansıtılan birikmiş gerçeğe uygun değer farkları gelir tablosuna yansıtılmaktadır.

Gerçeğe uygun değer farkı diğer kapsamlı gelire yansıtılan finansal varlıklar olarak sınıflanan sermayede payı temsil eden menkul değerler teşkilatlanmış piyasalarda işlem görmesi ve/veya gerçeğe uygun değeri güvenilir bir şekilde belirlenebilmesi durumunda gerçeğe uygun değerleri ile muhasebeleştirilmekte, teşkilatlanmış piyasalarda işlem görmemesi ve gerçeğe uygun değeri güvenilir bir şekilde belirlenememesi durumunda, değer kaybı ile ilgili karşılık düşüldükten sonra maliyet bedelleri ile finansal tablolara yansıtılmaktadır.

İlk defa finansal tablolara almada işletme, ticari amaçla elde tutulmayan bir özkaynak aracına yapılan yatırımın gerçeğe uygun değerindeki sonraki değişikliklerin diğer kapsamlı gelire sunulması konusunda, geri dönülemez bir tercihte bulunulabilir. Bu tercihin yapılması durumunda, söz konusu yatırımdan elde edilen temettüler, kar veya zarar olarak finansal tablolara alınır.

# DENİZBANK ANONİM ŞİRKETİ

## 31 ARALIK 2018 TARİHİ İTİBARIYLA KONSOLİDE OLMAYAN FİNANSAL TABLOLARA İLİŞKİN AÇIKLAMA VE DİPNOTLAR

(Para birimi: Tutarlar Bin Türk Lirası olarak ifade edilmiştir.)

### c. İtfa edilmiş maliyeti ile ölçülen finansal varlıklar

Finansal varlığın, sözleşmeye bağlı nakit akışlarının tahsil edilmesini amaçlayan bir iş modeli kapsamında elde tutulması ve finansal varlığa ilişkin sözleşme şartlarının, belirli tarihlerde sadece anapara ve anapara bakiyesinden kaynaklanan faiz ödemelerini içeren nakit akışlarına yol açması durumunda finansal varlık itfa edilmiş maliyeti ile ölçülen finansal varlık olarak sınıflandırılmaktadır.

İtfa edilmiş maliyeti ile ölçülen finansal varlıklar ilk olarak gerçeğe uygun değerlerini yansıtan elde etme maliyet bedellerine işlem maliyetlerinin eklenmesi ile kayda alınmakta ve kayda alınmalarını takiben "Etkin faiz (iç verim) oranı yöntemi" kullanılarak "İtfa edilmiş maliyeti" ile ölçülmektedir. İtfa edilmiş maliyeti ile ölçülen finansal varlıklar ile ilgili faiz gelirleri gelir tablosuna yansıtılmaktadır.

Banka'nın gerçeğe uygun değer farkı diğer kapsamlı gelire yansıtılan ve itfa edilmiş maliyeti ile ölçülen finansal varlıklar portföylerinde 6 aylık reel kupon oranları vade boyunca sabit kalan, 5-10 yıl vadeli ve TÜFE'ye endeksli devlet tahvilleri bulunmaktadır. Hazine Müsteşarlığı'nın TÜFE'ye Endeksli Tahviller Yatırımcı Kılavuzu'nda belirtildiği üzere, bu kıymetlerin fiili kupon ödeme tutarlarının hesaplamasında kullanılan referans endeksler iki ay öncesinin TÜFE'sine göre oluşturulmaktadır. Banka tahmini enflasyon oranını da buna paralel olarak belirlemektedir. Kullanılan tahmini enflasyon oranı, yıl içerisinde gerekli görüldüğünde güncellenmektedir.

### VIII. Beklenen kredi zararlarına ilişkin açıklamalar

1 Ocak 2018 tarihinden itibaren, TFRS 9 'Finansal Araçlar' ve 22 Haziran 2016 tarih ve 29750 sayılı Resmî Gazete'de yayımlanan ve 1 Ocak 2018 tarihi itibarıyla yürürlüğe giren "Kredilerin Sınıflandırılması ve Bunlar İçin Ayrılacak Karşılıklara İlişkin Usul ve Esaslar Hakkında Yönetmelik" uyarınca itfa edilmiş maliyetinden ve gerçeğe uygun değer farkı diğer kapsamlı gelire yansıtılarak ölçülen tüm finansal varlıklar ve krediler, ayrıca gerçeğe uygun değer değişimi kâr veya zarara yansıtılmayan kredi taahhütleri ve gayri nakdi kredileri için beklenen kredi zarar karşılığı ayrılmaktadır.

Ayrılan beklenen kredi zarar karşılığı, mümkün sonuçlar dikkate alınarak belirlenen olasılıklara göre ağırlıklandırılmış ve tarafsız bir tutar olarak paranın zaman değerini, geçmiş olayları, mevcut şartları ve gelecekteki ekonomik şartlara ilişkin tahminler hakkında raporlama tarihi itibarıyla aşırı maliyet veya çabaya katlanılmadan elde edilebilen makul ve desteklenebilir bilgiyi yansıtmaktadır.

TFRS 9'a göre, değer düşüklüğü değerlendirilmesi gereken her finansal aracın ilk defa finansal tablolara alınmasından sonra her raporlama tarihinde kredi riskinde önemli derecede bir artış olup olmadığına bakılır.

Beklenen kredi zarar karşılığı hesaplaması, finansal aracın temerrüde düşmesi halinde oluşturacağı zararı tahmin etmek için yapılmaktadır.

İlk defa muhasebeleştirilmeden itibaren kredi kalitesindeki bozulmaya bağlı olarak finansal araçlar aşağıdaki aşamalardan birine tahsis edilir:

- Aşama 1:** 12 aylık beklenen kredi zarar karşılığının hesaplandığı, kredi riskinde önemli derecede bir artış tespit edilmeyen finansal araçlar;
- Aşama 2:** kredi riskinde önemli derecede bir artış olan ve beklenen kredi zarar karşılığının tüm ömür boyu için hesaplandığı finansal araçlar;
- Aşama 3:** değer düşüklüğüne uğramış, donuk (temerrüt halinde olan) alacaklar.

Aşama 1'de yer alan finansal araçlar, finansal tablolara ilk alındıkları anda veya finansal tablolara ilk alındıkları andan sonra kredi riskinde önemli derecede bir artış olmayan finansal araçlardır. Bu araçlar için kredi riski değer düşüklüğü karşılığı raporlama tarihinden itibaren 12 aylık temerrüt riski üzerinden beklenen kredi zarar karşılığı kadar hesaplanmaktadır.

Finansal tablolara ilk alındıkları andan sonra kredi riskinde önemli derece artış gözlemlenen ve bunun sonucunda Aşama 2'de yer alan finansal araçlar için kredi riski değer düşüklüğü karşılığı raporlama tarihinden itibaren kalan ömürleri boyunca temerrüt riski üzerinden beklenen kredi zarar karşılığı kadar hesaplanmaktadır.

Aşama 3'te yer alan finansal araçlar ise, temerrütleri gerçekleşmiş, dolayısı ile değer düşüklüğüne uğramış olarak dikkate alınmaktadırlar. Bu tür finansal araçlar için de ömür boyu beklenen kredi zararına göre karşılık hesaplanmaktadır.

# DENİZBANK ANONİM ŞİRKETİ

## 31 ARALIK 2018 TARİHİ İTİBARIYLA KONSOLİDE OLMAYAN FİNANSAL TABLOLARA İLİŞKİN AÇIKLAMA VE DİPNOTLAR

(Para birimi: Tutarlar Bin Türk Lirası olarak ifade edilmiştir.)

Beklenen kredi zarar karşılığı toplu (kolektif) veya münferit (bireysel) olarak hesaplanmaktadır.

Toplu olarak hesaplanan beklenen kredi zarar karşılıkları için ortak kredi riski özelliklerini taşıyan finansal araçlar gruplanır.

Banka'da kredi risklerinin ortak özelliklerine göre gruplandırılması 'risk segmentlerine' göre yapılmıştır. Kredi risklerinin risk segmentlerine göre ayrılmasına ilişkin standartlar, standart içsel derecelendirmeye dayalı yaklaşım ("İDD") kapsamında kredi riski bazındaki sermaye yeterliliğinin değerlendirilmesine yönelik Basel II tavsiyelerine uygun olarak hazırlanmıştır. Kredi risklerinin risk segmentlerine göre sınıflandırılmasının amacı ilgili risk segmenti için kredi riskinin analiz edilmesi ve değerlendirilmesine ilişkin yaklaşımın belirlenmesidir.

Kredi riskinin sınıflandırılması aşağıda belirtildiği şekilde yapılmaktadır:

- Perakende olmayan krediler için segment sınıflandırması, karşı tarafın tüm risklerinin karşı tarafın talep ettiği kredi ürünlerine dayalı olarak sadece bir risk segmentine toplanması için karşı taraf seviyesinde yapılır;
- Perakende krediler için segment sınıflandırması hem ürün seviyesinde, hem de karşı taraf özelliklerine göre yapılır. Bu, karşı tarafın Kredi risklerinin farklı risk segmentlerine sınıflandırılabilmesi anlamına gelmektedir.

Beklenen kredi zarar karşılığı hesaplaması için risk segmenti bazında yapılan esas gruplamalar aşağıdaki gibidir:

- Kurumsal/Ticari krediler
- OBİ kredileri
- KBİ kredileri
- Tarım kredileri
- İhtiyaç kredileri
- Konut kredileri
- Taşıt kredileri
- KMH
- Kredi kartları
- Yerel yönetimlere verilen krediler
- Proje finansmanı kredileri
- Merkezi yönetimler
- Bankalar

Toplu olarak hesaplanan beklenen kredi zarar karşılıkları Temerrüt Tutarı (TT), Temerrüt Olasılığı (TO), Temerrüt Halinde Kayıp (THK), kredinin etkin faiz oranı gibi bileşenler kullanılarak hesaplanmaktadır.

### Temerrüt tutarı

Temerrüt tutarı, temerrüt anında beklenen ekonomik alacak tutarıdır.

Beklenen kredi zarar karşılığının hesaplanması için, her bir kredinin TT değeri, beklenen anapara ve faiz geri ödemelerinin gelecekteki tarihlerden kredinin etkin faiz oranı kullanılarak raporlama tarihine indirilmesi ile bulunmaktadır. TT değerine ayrıca kredi dönüşüm oranı da uygulanmaktadır.

### Temerrüt olasılığı

Temerrüt olasılığı, belirli bir zaman diliminde borçlunun temerrüde düşme olasılığını ifade etmektedir.

TFRS 9 taleplerine uygun olarak iki tür TO değeri hesaplanmaktadır:

- 12 aylık TO: finansal aracın raporlama tarihinden sonraki 12 ay içerisinde temerrüde düşme olasılığının tahmini
- Ömür boyu temerrüt olasılığı: finansal aracın kalan ömrü boyunca temerrüde düşme olasılığının tahmini

Banka'nın kredi tahsis süreçlerinde kullandığı içsel derecelendirme sistemlerinin çıktısı olan kredi dereceleri beklenen kredi zararı karşılığı hesaplamalarında müşterileri sınıflama amacı ile kullanılmıştır.

Bireysel olmayan müşteriler için kullanılan içsel derecelendirme sistemleri temelde Kurumsal/Ticari, OBİ, KBİ ve Tarım model gruplarına ayrılmaktadır. Kurumsal/Ticari ve OBİ model gruplarındaki içsel derecelendirmeler, müşterinin borçluluk, likidite, büyüklük gibi niceliksel özelliklerle birlikte niteliksel değerlendirme unsurları da dikkate alınmaktadır. KBİ ve Tarım model gruplarındaki içsel derecelendirmeler, müşterinin bankacılık sektöründeki tüm limitin kullanım oranındaki trendi, Banka'da KMH ürünü kullanım süresi veya kredi ödemelerindeki gecikmelerin son dönemdeki sıklığı gibi davranışsal bilgileri yansıtmaktadır.

# DENİZBANK ANONİM ŞİRKETİ

## 31 ARALIK 2018 TARİHİ İTİBARIYLA KONSOLİDE OLMAYAN FİNANSAL TABLOLARA İLİŞKİN AÇIKLAMA VE DİPNOTLAR

(Para birimi: Tutarlar Bin Türk Lirası olarak ifade edilmiştir.)

Bireysel müşteriler için içsel derecelendirme sistemleri de Tüketici, Konut, Taşıt Kredileri, KMH ve Kredi Kartı ürün grupları seviyesinde farklılaşmaktadır. Bu skorların üretilmesi için müşterinin Banka ve sektördeki limit kullanım oranındaki trendi, güncel dönemlerdeki gecikmelerin sıklığı, müşterinin çapraz ürün sahipliği ve diğer ürünlere ait ödeme alışkanlıkları gibi davranışsal veriler kullanılmaktadır.

İlk adımda, TFRS 9 uyarınca yapılan TO hesaplamaları için içsel derecelendirme sistemlerinin çıktıları kredi risklerinin ortak özelliklerine göre risk segmentleri bazında gruplandırılmıştır. Ortaya çıkan bu grupların geçmişe dönük tarihsel temerrüt verileri hazırlanmıştır. Makul ve geçerli birikmiş temerrüt oranlarının çıkarılması amacı ile elde edilen temerrüt verileri için sepet oluşturma analizi yapılmıştır.

Oluşturulan sepetler için elde edilen verilerden uygun istatistiksel dağılım kullanılarak regresyon yöntemi ile TO eğrileri oluşturulmuştur. Elde edilen TO değerleri 'yaşam döngüsü boyunca' TO değerleri temsil ettiği için, TFRS 9 uyarınca 'anlık' TO değerlerine dönüştürülmüştür. Son adımda, TO değerine ileriye dönük makroekonomik beklentiler yansıtılmıştır.

Yeterli tarihsel temerrüt verisi bulunmayan kredi riski grupları için dış kaynaklı temerrüt istatistikleri veya Basel dokümantasyonlarında yer alan minimum TO oranları kullanılmıştır.

Yukarıda açıklanan sürecin içsel validasyonu 2018 yılının sonunda gerçekleştirilmiştir.

### Temerrüt halinde kayıp

Temerrüt halinde kayıp, borçlunun temerrüde düşmesi durumunda neden olacağı ekonomik kaybı oransal olarak ifade etmektedir.

Beklenen kredi zarar karşılığının hesaplanması amacı ile iki tür THK oranı hesaplanır: teminatsız kredi riski için THK oranı ve teminatlı kredi riski için THK oranı.

Teminatsız kredi riski için THK oranı Banka'nın geçmiş dönemlerdeki tahsilat verileri kullanılarak hesaplanmıştır ve kredi risklerinin ortak özelliklerine göre risk segmentleri bazında gruplandırılmıştır.

Aşağıdaki TFRS 9 gereklilikleri teminatsız kredi riski için THK oranı hesaplaması için dikkate alınmıştır:

- Uzun vadeli THK kullanılır (gerileme etkisi hariç bırakılır)
- Muhafazakâr yaklaşım varsa hariç bırakılır
- Dolaylı maliyetler varsa hariç bırakılır
- Elde edilen rakamlar etkin faiz oranı iskonto edilir

Teminatlı kredi riski için THK oranı her bir kredi için teminat yapısı dikkate alınarak hesaplanmıştır. Bu oranın hesaplanmasında Banka'nın her teminat türü için belirlediği dikkate alınma oranları, nakde dönme süreleri ve teminatın ait olduğu kredinin etkin faiz oranı kullanılmıştır. İlgili dikkate alınma oranlarının ve nakde dönme sürelerinin belirlenmesinde tarihsel veriler, yoksa en iyi tahminleri kullanılmıştır.

Yeterli tarihsel tahsilat verisi bulunmayan teminatsız kredi riski grupları için Basel dokümantasyonunda yer alan standart oran kullanılmıştır.

Yukarıda açıklanan sürecin içsel validasyonu 2018 yılının sonunda gerçekleştirilmiştir.

### Etkin faiz oranı

Etkin faiz oranı, finansal varlığın veya yükümlülüğün beklenen ömrü boyunca gerçekleşmesi tahmin edilen gelecekteki nakit ödeme ve tahsilatları finansal varlığın brüt defter değerine veya finansal yükümlülüğün itfa edilmiş maliyetine eşitleyen iskonto oranıdır.

Toplu olarak hesaplanan beklenen kredi zarar karşılıklarından başka, belirli bir riskin üzerindeki veya Banka yönetimince belirlenecek bir kapsama giren finansal araçların münferit (bireysel) değerlendirmeye dayalı beklenen kredi zarar karşılıkları hesaplanmıştır. Söz konusu hesaplama 26 Şubat 2018 tarihinde BDDK tarafından bankalara duyurulan 'TFRS 9 Uyarınca Beklenen Kredi Zararı Karşılığı Hesaplamasına İlişkin Rehber' ve içsel politikalar uyarınca, iskonto edilmiş nakit akımları yöntemine göre her bir finansal araç için en az iki senaryo kullanılarak yapılmıştır. Finansal aracın nihai beklenen kredi zararı karşılığı rakamı, ilgili senaryolar için hesaplanan beklenen kredi zarar karşılığı rakamlarının senaryoların gerçekleşme olasılıkları ile ağırlıklandırılması ile ortaya çıkmaktadır.

# DENİZBANK ANONİM ŞİRKETİ

## 31 ARALIK 2018 TARİHİ İTİBARIYLA KONSOLİDE OLMAYAN FİNANSAL TABLOLARA İLİŞKİN AÇIKLAMA VE DİPNOTLAR

(Para birimi: Tutarlar Bin Türk Lirası olarak ifade edilmiştir.)

### Düşük kredi riski

TFRS 9 uyarınca, finansal aracın temerrüt riskinin düşük olması, borçlunun kısa vadede sözleşmeye bağlı nakit akış mükellefiyetlerini karşılayacak güçlü bir yapısının olması ve daha uzun dönemdeki ekonomik şartlardaki ve faaliyet şartlarındaki olumsuz değişikliklerin, borçlunun sözleşmeye bağlı nakit akış mükellefiyetlerini yerine getirme gücünü azaltması, ancak bunun büyük ölçüde olmaması durumunda, söz konusu finansal aracın kredi riskinin düşük olduğu değerlendirilmiştir.

Yalnızca teminatın değerinden dolayı finansal araçların zarar riskinin düşük olarak değerlendirilmesi ve bu teminat olmadan ilgili finansal aracın kredi riskinin düşük olarak değerlendirilmemesi durumunda, finansal araçların düşük kredi riskine sahip olduğu sonucuna varılmamıştır.

Ayrıca finansal araçların, sırf işletmenin diğer finansal araçlarına veya işletmenin faaliyet gösterdiği bölgenin kredi riskine göre daha az riski bulunması nedeniyle, düşük kredi riskine sahip olduğu değerlendirilmesi yapılmamıştır.

Herhangi bir finansal aracın düşük riske sahip olduğunun belirlenmesi durumunda, kredi riskinin de ilk defa finansal tablolara alınmasından sonra önemli derecede artmadığı varsayılarak, ilgili finansal araç Aşama 1'de değerlendirilmiştir.

TFRS 9 kapsamında düşük kredi riskine sahip olarak değerlendirilen finansal araçlar aşağıda sunulmuştur:

- TCMB'den alacaklar
- Karşı tarafın TC Hazinesi olduğu riskler
- Ana hissedarın iştiraklerine verilen krediler
- AAA derecelendirmeye sahip bankalar ile olan işlemler

### TFRS 9 süreçlerine üst düzey yönetimin katılımı

5411 sayılı Bankacılık Kanunu uyarınca çıkarılmış olan iç sistemler, risk yönetimi, kurumsal yönetim ve kredilerin sınıflandırılmasına ilişkin düzenlemeler ve güvenilir kredi riski uygulamaları kapsamında 22 Haziran 2016 tarih ve 29750 sayılı Resmi Gazete'de yayımlanan 'Kredilerin Sınıflandırılması ve Bunlar İçin Ayrılacak Karşılıklara İlişkin Usul ve Esaslar Hakkında Yönetmelik'in 20. Maddesine istinaden BDDK tarafından hazırlanan 'TFRS 9 Uyarınca Beklenen Kredi Zararı Karşılığı Hesaplamasına İlişkin Rehber' ('İyi Uygulama Rehberi') gereğince 'TFRS 9 Yönetim Komitesi' oluşturulmuştur.

Komite, TFRS 9'a uygun olarak, finansal araçların sınıflandırılmasının ve ölçümünün kontrolünden, iş modellerinin onaylanmasından ve beklenen kredi zararı karşılığının yeterli düzeyde hesaplanmasının kontrolünden sorumludur. Ayrıca Komite, Banka'nın mevcut politika ve süreçlerinin, TFRS 9 ve ilgili iyi uygulama rehberleri ile uyumlu olarak oluşturulmasının ve sürdürülmesinin kontrolünden de sorumludur.

Komite, hesaplanan beklenen kredi zararı karşılıklarının güvenilir ve sağlam yöntemlere dayandırılmasının, bu yöntemlerin belgelenmesinin, geliştirilmesinin, zamanında güncellenmesinin ve gerektiği şekilde muhasebeleştirilmesinin sağlanmasından sorumludur.

Komitenin üyeleri arasında Banka'nın Kredilerden Sorumlu Yönetim Kurulu üyesi, Mali İşler'den Sorumlu Genel Müdür Yardımcısı, Kredilerden Sorumlu Yönetim Kurulu üyesinin görev alanındaki sorumluluklarını üstlenen Genel Müdür Yardımcıları ve Risk Yönetiminden Sorumlu Genel Müdür Yardımcısı vardır.

### IX. Finansal araçların netleştirilmesine ilişkin açıklamalar

Finansal varlıklar ve borçlar, Banka'nın netleştirmeye yönelik yasal bir hakka ve yaptırım gücüne sahip olması ve ilgili finansal aktif ve pasifi net tutarları üzerinden tahsil etme/ödeme veya ilgili finansal varlığı ve borcu eşzamanlı olarak sonuçlandırma niyetinde olması durumlarında bilançoda net tutarları üzerinden gösterilir.

# DENİZBANK ANONİM ŞİRKETİ

## 31 ARALIK 2018 TARİHİ İTİBARIYLA KONSOLİDE OLMAYAN FİNANSAL TABLOLARA İLİŞKİN AÇIKLAMA VE DİPNOTLAR

(Para birimi: Tutarlar Bin Türk Lirası olarak ifade edilmiştir.)

### X. Satış ve geri alım anlaşmaları ve menkul değerlerin ödünç verilmesi işlemlerine ilişkin açıklamalar

Repo anlaşması çerçevesinde geri alım taahhüdüyle müşterilere satılan devlet tahvili ve hazine bonoları ilişikteki bilançonun aktifinde portföyde tutulmuş amaçlarına göre "Gerçeğe Uygun Değer Farkı Kar/Zarara Yansıtılan Finansal Varlıklar", "Gerçeğe Uygun Değer Farkı Diğer Kapsamlı Gelire Yansıtılan Finansal Varlıklar" ve "İtfa Edilmiş Maliyeti ile Ölçülen Finansal Varlıklar" içerisinde sınıflandırılmakta ve ilgili portföyün değerlendirme esaslarına göre değerlemeye tabi tutulmaktadır. Repo işlemlerinden elde edilen fonlar ise bilançonun pasifinde "Para Piyasalarına Borçlar" içerisinde gösterilmektedir. İlgili repo anlaşmaları ile belirlenen satım ve geri alım fiyatları arasındaki farkın döneme isabet eden kısmı için gider reeskontu hesaplanmaktadır. Repo işlemlerinden elde edilen fonlar için, hesaplanan faiz gider reeskontları bilançonun pasifleri arasındaki "Para Piyasalarına Borçlar" hesabında izlenmektedir.

Gerici satım taahhüdü ile alınmış menkul kıymetler bilançoda "Para Piyasalarından Alacaklar" hesabında muhasebeleştirilmektedir. Ters repo anlaşmaları ile belirlenen alım ve geri satım fiyatları arasındaki farkın döneme isabet eden kısmı için iç verim yöntemine göre gelir reeskontu hesaplanmaktadır. Banka'nın herhangi bir şekilde ödünce konu edilmiş menkul değeri bulunmamaktadır.

### XI. Satış amaçlı elde tutulan ve durdurulan faaliyetlere ilişkin duran varlıklar ile bu varlıklara ilişkin borçlar hakkında açıklamalar

Satış amaçlı elde tutulan duran varlıklar, donuk alacaklardan dolayı edinilen maddi duran varlıklardan oluşmakta olup, finansal tablolarda "TFRS 5 Satış Amaçlı Elde Tutulan Duran Varlıklar ve Durdurulan Faaliyetlere İlişkin Türkiye Finansal Raporlama Standardı" hükümlerine uygun olarak muhasebeleştirilmektedir.

Durdurulan bir faaliyet, bir bankanın elden çıkarılan veya satış amacıyla elde tutulan olarak sınıflandırılan bir kısımdır. Aynı bir ana iş kolunu veya faaliyetlerin coğrafi bölgesini ifade eder. Aynı bir ana iş kolunun veya faaliyetlerin coğrafi bölgesinin tek başına koordine edilmiş bir plan çerçevesinde satışının bir parçasıdır veya sadece yeniden satış amacı ile elde edilen bir bağlı ortaklıktır.

Banka'nın 31 Aralık 2018 ve 2017 tarihleri itibarıyla satış amaçlı duran varlıkları ve durdurulan faaliyeti bulunmamaktadır.

### XII. Şerefiye ve diğer maddi olmayan duran varlıklara ilişkin açıklamalar

#### a. Şerefiye

Şerefiye, satın alma maliyeti ile, satın alınan işletmenin/operasyonun tanımlanabilir varlık, yükümlülük ve koşullu yükümlülüklerinin gerçeğe uygun değeri arasındaki farktır ve satın alan işletmenin tek başına tanımlanabilir ve ayrı ayrı muhasebeleştirilebilir olmayan varlıklardan gelecekte fayda elde etme beklentisi ile yaptığı ödemeyi temsil eder. İşletme birleşmelerinde satın alınan işletmenin finansal tablolarında yer almayan; ancak şerefiyenin içerisinde ayrılabilme özelliğine sahip varlıklar, maddi olmayan duran varlıklar (Kredi kartı marka değeri ve müşteri portföyü gibi) ve/veya şarta bağlı yükümlülükler makul değerleri ile finansal tablolara yansıtılır.

"TFRS 3 - İşletme Birleşmelerine İlişkin Standart" uyarınca hesaplanan şerefiye, amortismanına tabi tutulmaz, bunun yerine, yıllık olarak veya koşullardaki değişikliklerin değer düşüklüğü olabileceğini işaret ettiği durumlarda daha sık aralıklarla "TMS 36 - Varlıklarda Değer Düşüklüğü" standardına göre değer düşüklüğü testine tabi tutulur.

#### b. Diğer maddi olmayan duran varlıklar

Diğer maddi olmayan duran varlıkların ilk kayıtları TMS 38 "Maddi Olmayan Duran Varlıklar" standardı uyarınca, elde etme tutarları ve varlığın kullanılabilir hale getirilebilmesi için gerekli diğer doğrudan giderlerin ilavesi suretiyle bulunmuş maliyet bedeli üzerinden yapılmıştır. Maddi olmayan duran varlıklar, kayda alınmalarını izleyen dönemde maliyet bedelinden birikmiş amortismanların ve varsa birikmiş değer azalışlarının düşülmesinden sonra kalan tutarları üzerinden değerlendirilmiştir.

Maddi olmayan duran varlıklar; yazılım programları, lisans hakları, data/telefon hattı, kredi kartları ile bireysel kredilere ait müşteri portföylerinin değerlerinden oluşmaktadır.



# DENİZBANK ANONİM ŞİRKETİ

## 31 ARALIK 2018 TARİHİ İTİBARIYLA KONSOLİDE OLMAYAN FİNANSAL TABLOLARA İLİŞKİN AÇIKLAMA VE DİPNOTLAR

(Para birimi: Tutarlar Bin Türk Lirası olarak ifade edilmiştir.)

Maddi olmayan duran varlıklardan, 1 Ocak 2003 tarihinden önce ve 31 Aralık 2006 tarihinden sonra alınanlar doğrusal amortisman yöntemine göre, bu tarihlerin arasında alınanlar ise azalan bakiyeler metoduna göre itfa edilmektedir. Varlıkların faydalı ömrünün tespiti, varlığın beklenen kullanım süresi, teknik, teknolojik veya diğer türdeki eskime ve varlıktan beklenen ekonomik faydayı elde etmek için gerekli olan bakım masrafları gibi hususların değerlendirilmesi suretiyle yapılmıştır.

Halihazırda kullanımda olan bilgisayar yazılımları ile ilgili bakım maliyetleri oluştuğu dönemde giderleştirilmektedir.

### XIII. Maddi duran varlıklara ilişkin açıklamalar

Banka tüm maddi duran varlıklarını TMS 16 "Maddi Duran Varlıklar" standardı uyarınca kayıtlarında maliyet bedeli ile takip ederken, 31 Aralık 2016 itibarıyla maddi duran varlıklar altında izlenen kullanımdaki gayrimenkullerin değerlemesinde yeniden değerlendirilmesine geçirmiştir. Lisanslı değerlendirme şirketleri tarafından hazırlanan ekspertiz raporlarındaki gayrimenkul değerleri ile ilgili gayrimenkullerin net defter değeri arasındaki olumlu fark özkaynak hesaplarında, olumsuz farklar ise gelir tablosunda takip edilmektedir.

	Tahmini Ekonomik Ömür (Yıl)	Amortisman Oranı
<b>Menkuller</b>		
- Büro makineleri	4 YIL	% 10 - % 50
- Mobilya/Mefruşat	5 YIL	% 10 - % 50
- Nakil vasıtaları	5 YIL	% 20 - % 50
- Diğer teçhizat	10 YIL	% 2,50 - % 50
<b>Gayrimenkuller</b>	<b>50 YIL</b>	<b>% 2 - % 3,03</b>

Maddi bir duran varlığa yapılan normal bakım ve onarım harcamaları gider olarak muhasebeleştirilmektedir. Maddi duran varlığın kapasitesini genişleterek kendisinden gelecekte elde edilecek faydayı artıran nitelikteki yatırım harcamaları, maddi duran varlığın maliyetine eklenmektedir.

Maddi duran varlıkların üzerinde rehin, ipotek ve diğer tedbirler veya bunların alımı için verilen taahhütler bulunmamaktadır.

### XIV. Yatırım amaçlı gayrimenkullere ilişkin açıklamalar

Bulunmamaktadır.

### XV. Kiralama işlemlerine ilişkin açıklamalar

Finansal kiralama sözleşmelerinin süresi çoğunlukla 4 yıldır. Finansal kiralama yoluyla edinilen sabit kıymetler maddi duran varlıklar içinde sınıflandırılmakta ve ilgili oldukları sabit kıymet grubuna göre amortismanına tabi tutulmaktadır. Finansal kiralama sözleşmelerinden kaynaklanan borçlar pasifte "Finansal Kiralama Borçları" hesabında gösterilmektedir. Finansal kiralama ile ilgili faiz giderleri ve kur farkları gelir tablosuna yansıtılmaktadır.

Faaliyet kiralamasına ilişkin işlemler sözleşme hükümleri doğrultusunda ve tahakkuk esasına göre muhasebeleştirilmektedir.

Banka, "kiralayan" sıfatıyla finansal kiralama işlemi gerçekleştirilmemektedir.

### XVI. Karşılıklar ve koşullu yükümlülüklerle ilişkin açıklamalar

Krediler ve diğer alacaklar için ayrılan özel ve genel karşılıklar ile muhtemel riskler için ayrılan serbest karşılıklar dışında kalan karşılıklar ve şarta bağlı yükümlülükler, TMS 37 "Karşılıklar, Koşullu Borçlar ve Koşullu Varlıklar" standardı uyarınca; karşılıklar geçmiş olayların bir sonucu olarak ortaya çıktığı anda muhasebeleştirilmekte olup, bununla ilgili olarak Banka tarafından yükümlülük tutarının tahmini yapılarak finansal tablolara yansıtılmaktadır. Söz konusu yükümlülük tutarının tahmin edilemediği durumlarda "Şarta bağlı" olarak kabul edilmektedir. Şarta bağlı yükümlülükler için şartın gerçekleşme olasılığı şartın gerçekleşme olasılığından yüksek ise ve güvenilir olarak ölçülebiliyorsa karşılık ayrılmakta, güvenilir olarak ölçülemiyorsa ya da şartın gerçekleşme olasılığı yoksa veya şartın gerçekleşme olasılığından az ise bu yükümlülük dipnotlarda açıklanmaktadır.

# DENİZBANK ANONİM ŞİRKETİ

## 31 ARALIK 2018 TARİHİ İTİBARIYLA KONSOLİDE OLMAYAN FİNANSAL TABLOLARA İLİŞKİN AÇIKLAMA VE DİPNOTLAR

(Para birimi: Tutarlar Bin Türk Lirası olarak ifade edilmiştir.)

### XVII. Çalışanların haklarına ilişkin yükümlülüklerle ilişkin açıklamalar

Banka çalışanların haklarına ilişkin yükümlülüklerini TMS 19 “Çalışanlara Sağlanan Faydalar” standardı uyarınca muhasebeleştirilmektedir.

Banka, Türkiye’de geçerli mevcut kanunlar çerçevesinde çalışanlarının istifa etmesi veya kötü hal dışında görevine son vermesi durumları dışında görevine son verdiği çalışanlarına, kıdem tazminatı ve ihbar süresi için ihbar tazminatı ödemekle yükümlüdür. Bu haller dışında emekli olan, vefat eden, askerlik hizmeti nedeniyle işten ayrılan, evlenmelerini müteakip bir yıl içinde kendi arzusu ile işten ayrılan bayan çalışanlarına ise İş Kanunu 14. Maddesi gereği kıdem tazminatı ödemekle yükümlüdür.

Banka, TMS 19 standardı çerçevesinde kıdem tazminatına ilişkin gelecekteki muhtemel yükümlülüğün bugünkü değerinin tahmin edilmesi suretiyle karşılık kaydı gerçekleştirmektedir. 1 Ocak 2013 sonrasında oluşan aktüeryal kayıp ve kazançlar, revize edilen TMS 19 standardı uyarınca özkaynaklar altında muhasebeleştirilmektedir.

Banka, çalışanlarının kullanmadığı izin günleri üzerinden hesaplanan izin yükümlülüğü tutarını karşılık ayırarak finansal tablolarına yansıtmıştır.

### XVIII. Vergi uygulamalarına ilişkin açıklamalar

#### a. Cari vergi

5520 sayılı Kurumlar Vergisi Kanunu’na, 7061 sayılı Kanunun 91 inci maddesiyle eklenen geçici madde ile kurumların 2018, 2019 ve 2020 yılı vergilendirme dönemlerine (özel hesap dönemi tayin edilen kurumlar için ilgili yıl içinde başlayan hesap dönemlerine) ait kurum kazançları için vergi oranının %22 olarak uygulanacağı belirlenmiştir.

Kurumlar vergisi beyannamesi, ilgili olduğu hesap döneminin kapandığı ayı izleyen dördüncü ayın birinci gününden yirmibeşinci günü akşamına kadar beyan edilerek bu ayın sonuna kadar tek taksitte ödenir.

Dönem karı üzerinden hesaplanan kurumlar ve gelir vergisi karşılıkları pasifte “Cari Vergi Borcu” hesabına ve gider olarak da gelir tablosunda “Cari Vergi Karşılığı” hesabına kaydedilmektedir.

Kurumlar Vergisi Kanunu’na göre beyanname üzerinde gösterilen mali zararlar 5 yılı aşmamak kaydıyla dönemin kurumlar vergisi matrahından indirilebilir. Beyanlar ve ilgili muhasebe kayıtları vergi dairesince beş yıl içerisinde incelenebilmekte ve vergi hesapları kontrol edilebilmektedir.

Türkiye’deki bir işyeri ya da daimi temsilcisi aracılığı ile gelir elde eden kurumlar ile Türkiye’de yerleşik kurumlara ödenen kar paylarından (temettüleri) stopaj yapılmaz. 23 Temmuz 2006 tarih ve 26237 sayılı Resmi Gazete’de yayımlanan 2006/10731 sayılı Bakanlar Kurulu kararı ile 5520 Sayılı Kurumlar Vergisi Kanunu’nun 15 ve 30 uncu maddelerinde yer alan bazı tevkifat oranları yeniden belirlenmiştir. Bu bağlamda Türkiye’de bir işyeri ya da daimi temsilcisi aracılığı ile gelir elde eden dar mükellef kurumlar ile Türkiye’de yerleşik kurumlara yapılanlar dışındaki temettü ödemelerine uygulanan stopaj oranı %15’tir. Dar mükellef kurumlara ve gerçek kişilere yapılan kar dağıtımlarına ilişkin stopaj oranlarının uygulanmasında, ilgili Çifte Vergilendirmeyi Önleme Anlaşmalarında yer alan uygulamalar da göz önünde bulundurulur. Karın sermayeye ilavesi, kar dağıtımı sayılmaz ve stopaj uygulanmaz.

Doğrudan özkaynaklarda muhasebeleştirilen işlemler ile ilgili cari vergi etkileri de özkaynaklara yansıtılır.

#### b. Ertelenmiş vergi

Banka, uygulanan muhasebe politikaları ve değerlendirme esasları ile vergi mevzuatı uyarınca belirlenen vergiye esas değeri arasındaki geçici farkları için TMS 12 “Gelir Vergileri” standardı uyarınca ertelenmiş vergi hesaplamakta ve muhasebeleştirilmektedir.

Bankanın ertelenmiş vergi varlık ve borçları konsolide olmayan bilançoda netleştirilerek gösterilmektedir. Bunun sonucunda 956.687 TL (31 Aralık 2017: 171.853 TL) tutarında ertelenmiş vergi varlığı finansal tablolara yansıtılmıştır.

Ertelenmiş vergi yükümlülüğü vergilendirilebilir geçici farkların tümü için hesaplanırken, indirilebilir geçici farklardan oluşan ertelenmiş vergi varlıkları, gelecekte vergiye tabi kâr elde etmek suretiyle bu farklardan yararlanmanın kuvvetle muhtemel olması şartıyla hesaplanmaktadır. BDDK’nın 8 Aralık 2004 tarihli BDDK.DZM.2/13/1-a-3 no’lu genelgesi çerçevesinde genel karşılık tutarı üzerinden ertelenmiş vergi aktifli ayrılmamakta idi. Bununla birlikte 1 Ocak 2018 tarihinden itibaren TFRS 9 hükümleri ile birlikte geçici fark teşkil eden beklenen zarar karşılıkları üzerinden ertelenmiş vergi varlığı hesaplanmaya başlanmıştır.

Doğrudan özkaynaklar ile ilişkilendirilen varlıklarla ilgili ertelenmiş vergiler özkaynaklar hesap grubuyla ilişkilendirilmiş ve bu grupta yer alan ilgili hesaplarla netleştirilmiştir.

# DENİZBANK ANONİM ŞİRKETİ

## 31 ARALIK 2018 TARİHİ İTİBARIYLA KONSOLİDE OLMAYAN FİNANSAL TABLOLARA İLİŞKİN AÇIKLAMA VE DİPNOTLAR

(Para birimi: Tutarlar Bin Türk Lirası olarak ifade edilmiştir.)

### c. Transfer fiyatlandırması

5520 sayılı Kurumlar Vergisi Kanunu'nun 13. maddesinde düzenlenen "Transfer Fiyatlandırması Yoluyla Örtülü Kazanç Dağıtımı" hükümleri çerçevesinde, 3 Nisan 2007 tarih ve 26482 sayılı Resmi Gazete'de yayımlanarak yürürlüğe giren 1 seri nolu Kurumlar Vergisi Kanunu Genel Tebliği, 20 Kasım 2008 tarih ve 27060 sayılı Resmi Gazete'de yayımlanarak yürürlüğe giren 3 Seri No'lu Kurumlar Vergisi Kanunu Genel Tebliği, 6 Aralık 2007 tarihli ve 26722 sayılı Resmi Gazete'de yayımlanarak yürürlüğe giren 2007/12888 sayılı Bakanlar Kurulu Kararı, 13 Nisan 2008 tarihli ve 26846 sayılı Resmi Gazete'de yayımlanarak yürürlüğe giren 2008/13490 sayılı Bakanlar Kurulu Kararı, 18 Kasım 2007 tarihli ve 26704 sayılı Resmi Gazete'de yayımlanarak yürürlüğe giren 1 Seri No'lu "Transfer Fiyatlandırması Yoluyla Örtülü Kazanç Dağıtımı Hakkında Genel Tebliğ", 22 Nisan 2008 tarihli ve 26855 sayılı Resmi Gazete'de yayımlanarak yürürlüğe giren 2 Seri No'lu "Transfer Fiyatlandırması Yoluyla Örtülü Kazanç Dağıtımı Hakkında Genel Tebliği" ile 7 Aralık 2017 tarihli ve 30263 sayılı Resmi Gazete'de yayımlanarak yürürlüğe giren 3 Seri No'lu "Transfer Fiyatlandırması Yoluyla Örtülü Kazanç Dağıtımı Hakkında Genel Tebliği"nde yer alan düzenlemeler ile Kurumlar, ilişkili kişilerle emsallere uygunluk ilkesine aykırı olarak tespit ettikleri bedel veya fiyat üzerinden mal veya hizmet alım ya da satımında bulunursa, kazanç tamamen veya kısmen transfer fiyatlandırması yoluyla örtülü olarak dağıtılmış sayılır. Alım, satım, imalat ve inşaat işlemleri, kiralama ve kiraya verme işlemleri, ödünç para alınması ve verilmesi, ikramiye, ücret ve benzeri ödemeleri gerektiren işlemler her hal ve şartta mal veya hizmet alım ya da satımı olarak değerlendirilir.

Kurumlar vergisi mükelleflerinin, ilişkili kişilerle bir hesap dönemi içinde yaptıkları mal veya hizmet alım ya da satım işlemleri ile ilgili olarak "Transfer Fiyatlandırması, Kontrol Edilen Yabancı Kurum Ve Örtülü Sermayeye İlişkin Form"u doldurmaları ve kurumlar vergisi beyannamesi ekinde, bağlı bulunulan vergi dairesine göndermeleri gerekmektedir.

Ayrıca, Büyük Mükellefler Vergi Dairesi Başkanlığı'na kayıtlı mükelleflerin bir hesap dönemi içinde ilişkili kişilerle yaptığı yurt içi ve yurt dışı işlemlere ilişkin olarak belirlenen formata uygun şekilde, "Yıllık Transfer Fiyatlandırması Raporu"nu kurumlar vergisi beyannamesinin verilme süresine kadar hazırlamaları ve bu süre sona erdikten sonra istenmesi durumunda İdare'ye veya vergi incelemesi yapmaya yetkili olanlara ibraz etmeleri zorunludur.

### XIX. Borçlanmalara ilişkin ilave açıklamalar

Borçlanmayı temsil eden araçlar; işlem tarihinde gerçeğe uygun değerini yansıtan elde etme maliyeti ile kayda alınmakta, sonraki dönemlerde iskonto edilmiş değerleri üzerinden izlenmektedir. İlişikteki finansal tablolarda, yabancı para borçlanma araçları Banka'nın dönem sonu döviz alış kuru ile değerlemeye tabi tutulmuş, borçlanma tutarlarına ilişkin döneme isabet eden faiz gideri tutarları finansal tablolara yansıtılmıştır.

Borçlanmayı temsil eden mevduatlar için likidite ve yabancı para kur riskine karşı genel anlamda korunma teknikleri uygulanmaktadır. Banka, gerektiğinde yurtiçi ve yurtdışı kuruluşlardan kaynak temin etmektedir. Yurtdışı kuruluşlardan sendikasyon, sekürütizasyon gibi borçlanma araçları ile de kaynak temini yoluna gitmektedir.

### XX. İhraç edilen hisse senetlerine ilişkin açıklamalar

2018 ve 2017 yılları içerisinde ihraç edilen hisse senedi bulunmamaktadır.

### XXI. Aval ve kabullere ilişkin açıklamalar

Aval ve kabuller, olası borç ve taahhüt olarak bilanço dışı yükümlülükler arasında izlenmektedir. Aval ve kabullere ilişkin nakit işlem, müşterilerin ödemeleri ile eş zamanlı olarak gerçekleştirilmektedir.

Bilanço tarihi itibarıyla aktif karşılığı bir yükümlülük olarak gösterilen aval ve kabuller bulunmamaktadır.

### XXII. Devlet teşviklerine ilişkin açıklamalar

Bilanço tarihi itibarıyla Banka'nın kullandığı devlet teşviği bulunmamaktadır.

### XXIII. Raporlamanın bölümlenmeye göre yapılmasına ilişkin açıklamalar

Faaliyet bölümlerine göre raporlama Dördüncü bölüm XII no'lu dipnotta sunulmuştur.

# DENİZBANK ANONİM ŞİRKETİ

## 31 ARALIK 2018 TARİHİ İTİBARIYLA KONSOLİDE OLMAYAN FİNANSAL TABLOLARA İLİŞKİN AÇIKLAMA VE DİPNOTLAR

(Para birimi: Tutarlar Bin Türk Lirası olarak ifade edilmiştir.)

### XXIV. TFRS 9 finansal araçlar standardına ilişkin açıklamalar

TFRS 9 standardı 1 Ocak 2018 tarihinden geçerli olmak üzere "TMS 39 Finansal Araçlar: Muhasebeleştirme ve Ölçme" standardının yerine uygulanmaktadır. TFRS 9 standardı, finansal araçların sınıflandırılması ve ölçümü, finansal varlıklar için hesaplanacak beklenen zarar karşılığı ve finansal riskten korunma muhasebesi için yeni ilkeler ortaya koymaktadır.

#### Finansal araçların sınıflandırılması ve ölçümü

TFRS 9 standardına göre finansal varlıkların sınıflandırılması ve ölçümü, finansal varlığın yönetildiği iş modeline ve sadece anapara ve anapara bakiyesine ilişkin faiz ödemelerini içeren sözleşmeye dayalı nakit akışlarına bağlı olup olmadığına göre belirlenmektedir.

#### Sözleşmeye dayalı nakit akışların sadece anapara ve anapara bakiyesine ilişkin faiz ödemelerini içerip içermemesi durumuna ilişkin değerlendirmeler

Bu değerlendirme kapsamında; "Anapara", finansal varlığın ilk defa finansal tablolara alınması sırasında gerçeğe uygun değeri olarak tanımlanır. "Faiz", paranın zaman değeri için, belirli bir süre zarfında anapara tutarı ile ilişkilendirilen kredi riski ve diğer temel kredi riskleri ve kar marjı için maliyetleri (örneğin likidite riski ve idari maliyetler) dikkate almaktadır.

Sadece anapara ve anaparaya ilişkin faiz ödemelerini içeren sözleşmeye dayalı nakit akışlarının değerlendirilmesinde, Banka finansal varlığın sözleşmeden doğan koşullarını dikkate almaktadır. Bu değerlendirme, finansal varlığın sözleşmeden doğan nakit akışlarının zamanlamasını veya miktarını değiştirebilecek bir sözleşme şartı içerip içermediğini değerlendirmeyi içermektedir. Değerlendirmeyi yaparken Banka nakit akışlarının miktarını ve zamanlamasını değiştirebilecek olayları, ürüne özgü kaldıraç özelliklerini, ön ödeme ve uzatma şartlarını, Banka'nın spesifik varlıklardan doğan nakit akışına erişimini sınırlayan şartları, ve paranın zaman zaman değerini ölçerken dikkate alınması gereken özellikleri dikkate almaktadır.

Banka tüm finansal varlıklar için yukarıda anlatılan prosedürleri uygulayarak bilanço içi sınıflandırma ve ölçme kriterlerini yerine getirmektedir.

İlk defa finansal tablolara alınması sırasında, her bir finansal varlık, gerçeğe uygun değeri kar veya zarara yansıtılarak, gerçeğe uygun değer değişimi diğer kapsamlı gelire yansıtılarak veya itfa edilmiş maliyeti üzerinden ölçülen finansal varlık olarak sınıflandırılmıştır. Finansal yükümlülüklerin sınıflandırılması ve ölçümü için ise TMS 39'daki hükümlerin uygulanması büyük ölçüde değişmemektedir.

Aşağıda Banka'nın TFRS 9 uygulamasının etkisine ilişkin açıklamalara yer verilmiştir.

#### a. Finansal varlıkların sınıflandırılması ve ölçümü

Finansal varlıklar	TFRS 9 Öncesi		TFRS 9 Kapsamında	
	Ölçüm esasları	Defter değeri	Ölçüm esasları	Defter değeri
		31 Aralık 2017		1 Ocak 2018
Nakit Değerler ve Merkez Bankası	İtfa edilmiş maliyet	16.866.543	İtfa edilmiş maliyet	16.866.543
Bankalar ve Para Piyasalarından Alacaklar	İtfa edilmiş maliyet	4.756.915	İtfa edilmiş maliyet	4.756.915
	Gerçeğe uygun değer farkı		Gerçeğe uygun değer farkı	
Menkul Kıymetler	K/Z yansıtılan	73.654	K/Z yansıtılan	132.813
	Gerçeğe uygun değer farkı		Gerçeğe uygun değer farkı	
Menkul Kıymetler	diğer kapsamlı gelire yansıtılan	6.712.710	diğer kapsamlı gelire yansıtılan	6.650.346
Menkul Kıymetler	İtfa edilmiş maliyet	5.212.636	İtfa edilmiş maliyet	5.212.636
	Gerçeğe uygun değer farkı		Gerçeğe uygun değer farkı	
Türev Finansal Varlıklar	K/Z yansıtılan	801.495	K/Z yansıtılan	801.495
	Gerçeğe uygun değer farkı		Gerçeğe uygun değer farkı	
Konsolide Edilmeyen Mali Olmayan Ortaklıklar	Tarihi maliyet	16.425	diğer kapsamlı gelire yansıtılan	620.276
Bağlı Ortaklıklar	TMS 27 - Özkaynak yöntemi	7.442.877	TMS 27 - Özkaynak yöntemi	6.971.187
Krediler (Brüt)	İtfa edilmiş maliyet	78.917.125	İtfa edilmiş maliyet	78.917.125

# DENİZBANK ANONİM ŞİRKETİ

## 31 ARALIK 2018 TARİHİ İTİBARIYLA KONSOLİDE OLMAYAN FİNANSAL TABLOLARA İLİŞKİN AÇIKLAMA VE DİPNOTLAR

(Para birimi: Tutarlar Bin Türk Lirası olarak ifade edilmiştir.)

### b. Sınıflanan finansal varlıkların TFRS 9'a geçişte finansal durum tablosu mutabakatı

Finansal varlıklar	TFRS 9 öncesi defter değeri 31 Aralık 2017	Yeniden sınıflandırmalar	Yeniden ölçümler	TFRS 9 defter değeri 1 Ocak 2018
<b>Gerçeğe uygun değer farkı K/Z yansıtılan</b>				
Sınıflama öncesi bakiyesi (alım-satım amaçlı)	73.654			
Satılmaya hazır finansal varlıklardan sınıflanan		59.159	-	
Sınıflama sonrası defter değeri				132.813
<b>Gerçeğe uygun değer farkı diğer kapsamlı gelire yansıtılan</b>				
Sınıflama öncesi bakiyesi (satılmaya hazır olanlar)	6.712.710			
Satılmaya hazır finansal varlık değerlendirme farkı		-	(3.205)	
Gerçeğe uygun değer farkı K/Z yansıtılana sınıflanan		(59.159)	-	
Sınıflama sonrası defter değeri				6.650.346
<b>Konsolide edilmeyen mali olmayan ortaklıklar</b>				
Eski bakiyesi	16.425			
Gerçeğe uygun değer farkı		-	603.851	
Yeni bakiyesi				620.276
<b>Konsolide edilmeyen mali ortaklıklar</b>				
Eski bakiyesi	7.442.877			
TMS 27-özkaynak yöntemi		-	(471.690)	
Yeni bakiyesi				6.971.187

Banka tarafından elde tutulan bazı finansal varlıkların TFRS 9'un sınıflandırma ve ölçüm hükümlerine uygun olarak yukarıdaki gibi sınıflandırılmasının nedenleri aşağıdaki açıklanmaktadır.

#### TFRS 9 standardına göre gerçeğe uygun değer farkı kar/zarara yansıtılan sermayede payı temsil eden menkul kıymetler

Banka, daha önce "Satılmaya Hazır Finansal Varlık" olarak sınıflandırmış olduğu 59.159 TL tutarındaki sermayede payı temsil eden menkul kıymetini, TFRS 9'un ilk uygulama tarihinden itibaren "Gerçeğe Uygun Değer Farkı Kar Zarara Yansıtılan" olarak sınıflandırmıştır.

#### TFRS 9 standardına göre özkaynağa dayalı finansal araçların sınıflandırılması

Banka, organize piyasalarda işlem görmeyen ve daha önceden "Konsolide Edilmeyen Mali Olmayan Ortaklıklar" altında muhasebeleştiği bağlı ortaklığı Intertech'i geri dönülemez bir şekilde gerçeğe uygun değerinden ölçmeye başlamıştır. Söz konusu bağlı ortaklık elden çıkarılırsa bunun gerçeğe uygun değerindeki değişiklikler kar veya zarara yeniden sınıflandırılmayacaktır.

#### TMS 27 uygulanan bağlı ortaklıklarda TFRS 9 standardının uygulanması sonucu oluşan etkiler

Banka, TMS 27-özkaynak yöntemini uyguladığı bağlı ortaklıklarının da TFRS 9 standardını uygulaması sonucunda 471.690 TL negatif yönlü farkı özkaynaklarda "Geçmiş Dönem Karı / (Zararı)" kalemi içinde sınıflandırılmıştır.

#### Ölçümde değişiklik olmadan kullanımdan çıkarılmış kategorilerin yeniden sınıflandırılması

Yukarıdakilere ek olarak, aşağıdaki borçlanma araçları TMS 39 altındaki önceki kategorileri kullanımdan çıkarılmış olduğu için, ölçüm esaslarında değişiklik yapılmadan TFRS 9 kapsamında yeni kategorilerde yeniden sınıflandırılmıştır:

(i) Daha önce satılmaya hazır olarak sınıflandırılanlar ve 1 Ocak 2018'den itibaren "Gerçeğe Uygun Değer Farkı Diğer Kapsamlı Gelire Yansıtılan" olarak sınıflandırılan, ve

(ii) Daha önce vadeye kadar elde tutulacak olarak sınıflandırılan ve 1 Ocak 2018'den "İtfa Edilmiş Maliyetinden Ölçülen" olarak sınıflandırılanlar.

# DENİZBANK ANONİM ŞİRKETİ

## 31 ARALIK 2018 TARİHİ İTİBARIYLA KONSOLİDE OLMAYAN FİNANSAL TABLOLARA İLİŞKİN AÇIKLAMA VE DİPNOTLAR

(Para birimi: Tutarlar Bin Türk Lirası olarak ifade edilmiştir.)

### c. Değer düşüklüğü karşılıklarının TFRS 9'a geçişte açılış bakiyesinin mutabakatı

Aşağıdaki tablo Banka'nın 31 Aralık 2017 itibari ile hesapladığı değer düşüklüğü karşılığı ile 1 Ocak 2018 itibari ile TFRS 9 öngörülen zarar modeline uygun olarak ölçülen yeni beklenen zarar karşılığının mutabakatını göstermektedir.

	TFRS 9 öncesi defter değeri 31 Aralık 2017	Yeniden ölçümler	TFRS 9 defter değeri 1 Ocak 2018
<b>Krediler</b>	<b>4.506.405</b>	<b>231.760</b>	<b>4.738.165</b>
1. Aşama	1.044.612	(208.448)	836.164
2. Aşama	299.763	842.726	1.142.489
3. Aşama	2.811.827	(52.315)	2.759.512
Diğer (*)	350.203	(350.203)	--
<b>Finansal varlıklar (**)</b>	<b>26.272</b>	<b>(21.649)</b>	<b>4.623</b>
<b>Gayrinakdi krediler (***)</b>	<b>204.037</b>	<b>(233)</b>	<b>203.804</b>
1. ve 2. Aşama	105.552	67.044	172.596
3. Aşama	98.485	(67.277)	31.208
<b>Toplam</b>	<b>4.736.714</b>	<b>209.878</b>	<b>4.946.592</b>

(\*) Banka'nın 31 Aralık 2017 tarihli finansal tablolarında pasifte "12.5 Diğer karşılıklar" kalemi içinde kredi portföyünde ileride doğabilecek belirli riskler için ayrılan serbest karşılıkları "Diğer" kalemi içinde yer almaktadır.

(\*\*) TFRS 9 kapsamında İtfâ Edilmiş Maliyet, Gerçeğe Uygun Değer Farkı Diğer Kapsamlı Gelire Yansıtılan Menkul Kıymetler, Bankalar, Para Piyasalarından Alacaklar ve Diğer Aktifler için ayrılan karşılıkları içermektedir.

(\*\*\*) TFRS 9 öncesinde 1. ve 2. aşama gayrinakdi krediler için ayrılan beklenen zarar karşılıkları pasifte "12.1 Genel Karşılıklar" kalemi içinde, 3. aşama gayrinakdi krediler için ayrılan beklenen zarar karşılıkları "12.5 Diğer Karşılıklar" içinde yer almaktadır. TFRS 9 ile birlikte ise 1., 2. ve 3. aşama gayrinakdi krediler için ayrılan beklenen zarar karşılıkları pasifte "10.4 Diğer Karşılıklar" kalemi içinde yer almaktadır.

### d. TFRS 9 geçişinin özkaynak etkileri

19 Ocak 2017 tarihli 29953 sayılı Resmî Gazete'de yayımlanan TFRS 9 Finansal Araçlar Standardının 7. maddesinin 2. Fıkrasının 15. Bendine göre TFRS 9 kapsamında önceki dönem bilgilerinin yeniden düzenlenmesinin zorunlu olmadığı belirtilmekte, önceki dönem bilgilerinin yeniden düzenlenmemesi durumunda, önceki defter değeri ile ilk uygulama tarihindeki 1 Ocak 2018 defter değeri arasındaki farkın özkaynakların açılış bakiyesine yansıtılması gerektiği ifade edilmektedir. Bu madde kapsamında özkaynak kalemlerinde gösterilen TFRS 9'a geçiş etkilerine ilişkin açıklamalar aşağıda yer almaktadır.

Banka'nın önceki dönemin kapanış değer düşüklüğü karşılığı ile 1 Ocak 2018 itibarıyla TFRS 9 öngörülen zarar modeline uygun olarak ölçülen yeni beklenen zarar karşılığı arasındaki 209.878 TL gider yönlü fark özkaynaklarda "Geçmiş Dönem Karı / (Zararı)" kalemi içinde, 2.116 TL tutarındaki fark ise "Kâr veya Zararda Yeniden Sınıflandırılacak Birikmiş Diğer Kapsamlı Gelirler ve Giderler" kaleminde sınıflandırılmıştır.

20 Eylül 2017 tarihinde yayımlanan "Tekdüzen Hesap Planı ve İzahnamesi Hakkında Tebliğ"inde belirtildiği üzere genel karşılıklar (birinci ve ikinci aşamadaki krediler için ayrılan TFRS 9 beklenen zarar karşılıkları) için 1 Ocak 2018 tarihinden itibaren ertelenmiş vergi varlığı hesaplanmaya başlanmıştır. Bu kapsamda 1 Ocak 2018 açılış finansallarına 381.619 TL ertelenmiş vergi aktifi yansıtılmış olup söz konusu tutar özkaynaklarda "Geçmiş Dönem Karı / (Zararı)" kalemi içinde sınıflandırılmıştır. TFRS 9 geçişi ile iptal edilen özel karşılıklara (üçüncü aşamadaki krediler için ayrılan TFRS 9 beklenen zarar karşılıkları) ilişkin 26.310 TL kurumlar vergisi yükümlülüğü ise 1 Ocak 2018 itibarıyla özkaynaklarda "Geçmiş Dönem Karı / (Zararı)" kalemi içinde sınıflandırılmıştır.

1 Ocak 2018 öncesinde satılmaya hazır olarak sınıflandırılmış olan ve tarihi maliyet değerinden ölçülen, TFRS 9 geçişi ile birlikte gerçeğe uygun değer farkı diğer kapsamlı gelire yansıtılan olarak sınıflanan 3.205 TL tutarındaki menkul kıymete ilişkin vergi etkisi sonrası net 2.500 TL negatif yeniden ölçüm farkı özkaynaklarda "Kâr veya Zararda Yeniden Sınıflandırılmayacak Birikmiş Diğer Kapsamlı Gelirler ve Giderler" kalemi içinde sınıflandırılmıştır. Bununla birlikte, 1 Ocak 2018 öncesinde satılmaya hazır olarak sınıflandırılmış olan gerçeğe uygun değerinden ölçülen, TFRS 9 geçişi ile birlikte gerçeğe uygun değer farkı kar zarara yansıtılan olarak sınıflanan 59.159 TL tutarındaki menkul kıymete ilişkin 2018 öncesi dönemlere ait vergi etkisi sonrası net 14.839 TL değerleme farkı "Geçmiş Dönem Karı / (Zararı)" ve "Kâr veya Zararda Yeniden Sınıflandırılacak Birikmiş Diğer Kapsamlı Gelirler ve Giderler" kalemleri arasında bir sınıflama değişikliğine neden olmuştur.



# DENİZBANK ANONİM ŞİRKETİ

## 31 ARALIK 2018 TARİHİ İTİBARIYLA KONSOLİDE OLMAYAN FİNANSAL TABLOLARA İLİŞKİN AÇIKLAMA VE DİPNOTLAR

(Para birimi: Tutarlar Bin Türk Lirası olarak ifade edilmiştir.)

1 Ocak 2018 öncesinde bağlı ortaklıklar-konsolide edilmeyen ve mali olmayan olarak sınıflandırılmış olan ve tarihi maliyet değerinden ölçülen Intertech'in TFRS 9 geçişi ile birlikte gerçeğe uygun değerinden ölçülmesi sonucunda oluşan 603.851 TL tutarındaki yeniden ölçüm farkı özkaynaklarda "Kâr veya Zararda Yeniden Sınıflandırılmayacak Birikmiş Diğer Kapsamlı Gelirler ve Giderler" kalemi içinde sınıflandırılmıştır.

Banka'nın konsolidasyona tabi olan bağlı ortaklık ve iştiraklerine bireysel finansal tablolarında TMS 27 uygulaması nedeniyle, söz konusu bağlı ortaklık ve iştiraklerinde TFRS 9 geçişi ile birlikte hesaplanan 471.690 TL tutarındaki etki "Geçmiş Dönem Karı / (Zararı)" kalemi içinde sınıflandırılmıştır.

### XXV. Cari dönemde geçerli olmayan önceki dönem muhasebe politikalarına ilişkin açıklamalar

TFRS 9 standardı, 1 Ocak 2018 tarihinden geçerli olmak üzere TMS 39 standardının yerine uygulanmaya başlanmıştır. TFRS 9 geçişi ile beraber geçerliliğini yitiren muhasebe politikalarına aşağıda yer verilmektedir:

Banka finansal varlıklarını "Gerçeğe uygun değer farkı kar/zarara yansıtılan finansal varlıklar", "Satılmaya hazır finansal varlıklar", "Krediler ve alacaklar" veya "Vadeye kadar elde tutulacak finansal varlıklar" olarak sınıflandırmakta ve muhasebeleştirilmektedir. Söz konusu finansal varlıkların alım ve satım işlemleri "Teslim tarihi"ne göre kayıtlara alınmakta ve kayıtlardan çıkarılmaktadır. Finansal varlıkların sınıflandırılması ilgili varlıkların Banka yönetimi tarafından satın alma amaçları dikkate alınarak, elde edildikleri tarihlerde kararlaştırılmaktadır.

#### a. Gerçeğe uygun değerlendirme farkı kar/zarara yansıtılan finansal varlıklar

##### Alım-satım amaçlı finansal varlıklar

Alım-satım amaçlı finansal varlıklar, piyasada kısa dönemde oluşan fiyat ve benzeri unsurlardaki dalgalanmalardan kar sağlama amacıyla elde edilen veya elde edilme nedeninden bağımsız olarak kısa dönemde kar sağlamaya yönelik bir portföyün parçası olan menkul değerlerdir.

Alım-satım amaçlı finansal varlıklar, bilançoya gerçeğe uygun değerleri ile yansıtılmakta ve kayda alınmalarını müteakiben gerçeğe uygun değerleri üzerinden değerlemeye tabi tutulmaktadır.

Alım-satım amaçlı finansal varlıkların değerlendirilmesi sonucunda oluşan kazanç ya da kayıplar kar/zarar hesaplarına yansıtılmaktadır. Tekdüzen Hesap Planı (THP) açıklamaları doğrultusunda, finansal varlığın elde etme maliyeti ile iskonto edilmiş değeri arasındaki olumlu fark "Faiz Gelirleri"ne; varlığın gerçeğe uygun değerinin iskonto edilmiş değerin üzerinde olması halinde aradaki olumlu fark "Sermaye Piyasası İşlemleri Karları" hesabına, gerçeğe uygun değer iskonto edilmiş değerin altında olması halinde ise iskonto edilmiş değer ile gerçeğe uygun değer arasındaki olumsuz fark "Sermaye Piyasası İşlemleri Zararları" hesabına kaydedilmektedir. Finansal varlığın vadesinden önce elden çıkarılması durumunda ise, oluşan kazanç veya kayıplar aynı esaslar çerçevesinde muhasebeleştirilmektedir.

Türev finansal araçlar riskten korunma aracı olarak tanımlanmadığı sürece alım satım amaçlı finansal varlıklar olarak sınıflandırılmaktadır.

##### Gerçeğe uygun değer farkı kar/zarara yansıtılan olarak sınıflanan finansal varlıklar

Banka'nın gerçeğe uygun değer farkı kar/zarara yansıtılan olarak sınıflandırılan finansal varlıkları bulunmamaktadır.

#### b. Satılmaya hazır finansal varlıklar

Satılmaya hazır finansal varlıklar, krediler ve alacaklar ile vadeye kadar elde tutulacak yatırımlar ve gerçeğe uygun değer farkı kar/zarara yansıtılan finansal varlıklar dışında kalan finansal varlıkları ifade etmektedir.

Satılmaya hazır finansal varlıklar kayda alınmalarını takiben gerçeğe uygun değerle değerlendirilmektedir. Satılmaya hazır borçlanma senetlerinin etkin faiz ile hesaplanan faiz gelirleri ile sermayede payı temsil eden menkul değerlerin temettü gelirleri gelir tablosuna yansıtılmaktadır. Satılmaya hazır finansal varlıkların gerçeğe uygun değerlerindeki değişikliklerden kaynaklanan ve finansal varlıkların etkin faiz yöntemiyle hesaplanan itfa edilmiş maliyeti ile gerçeğe uygun değeri arasındaki farkı ifade eden gerçekleşmemiş kar veya zararlar özkaynak kalemleri içerisinde "Menkul Değerler Değerleme Farkları" hesabı altında gösterilmektedir. Gerçekleşmemiş kar ve zararlar ise ilgili finansal varlığa karşılık gelen değer tahsili, varlığın satılması, elden çıkarılması veya zafiyete uğraması durumlarından birinin gerçekleşmesine kadar dönemin gelir tablosuna yansıtılmamakta ve özkaynak altında "menkul değerler" değerlendirme farkları hesabında izlenmektedir. Söz konusu menkul değerler tahsil edildiğinde veya elden çıkarıldığında özkaynak hesaplarında birikmiş olan gerçeğe uygun değer farkları gelir tablosuna yansıtılmaktadır.

# DENİZBANK ANONİM ŞİRKETİ

## 31 ARALIK 2018 TARİHİ İTİBARIYLA KONSOLİDE OLMAYAN FİNANSAL TABLOLARA İLİŞKİN AÇIKLAMA VE DİPNOTLAR

(Para birimi: Tutarlar Bin Türk Lirası olarak ifade edilmiştir.)

### c. Vadeye kadar elde tutulacak yatırımlar

Vadeye kadar elde tutulacak yatırımlar, vadesine kadar saklamak amacıyla elde tutulan, fonlama kabiliyeti dahil olmak üzere vade sonuna kadar elde tutulabilmesi için gerekli koşulların sağlanmış olduğu, sabit veya belirlenebilir ödemeleri ile sabit vadesi bulunan ve krediler ve alacaklar tanımının dışında kalan ve ilk muhasebeleştirme sırasında gerçeğe uygun değer farkı kar/zarara yansıtılan veya satılmaya hazır olarak tanımlanmayan ve türev finansal araç olmayan finansal varlıklardır.

Vadeye kadar elde tutulacak finansal varlıklar ilk olarak gerçeğe uygun değerini yansıtan elde etme maliyet bedellerine işlem maliyetlerinin eklenmesi ile kayda alınmakta ve kayda alınmalarını takiben "Etkin faiz ("iç verim") oranı" kullanılarak "itfa edilmiş maliyet bedeli" ile değerlendirilmektedir.

Vadeye kadar elde tutulacak finansal varlıklarla ilgili faiz gelirleri konsolide olmayan gelir tablosunda "Menkul Değerlerden Alınan Faizler - Vadeye Kadar Elde Tutulacak Yatırımlardan" hesabında izlenmektedir.

Önceden vadeye kadar elde tutulacak yatırımlar arasında sınıflandırılan ancak sınıflandırma esaslarına uyulmadığından iki yıl boyunca bu sınıflandırmaya tabi tutulamayacak finansal varlıklar bulunmamaktadır.

Banka'nın satılmaya hazır ve vadeye kadar elde tutulacak menkul kıymet portföylerinde 3 aylık reel kupon oranları vade boyunca sabit kalan, 5-10 yıl vadeli ve TÜFE'ye endeksli devlet tahvilleri bulunmaktadır. Hazine Müsteşarlığı'nın TÜFE'ye Endeksli Tahviller Yatırımcı Kılavuzu'nda belirtildiği üzere, bu kıymetlerin fiili kupon ödeme tutarlarının hesaplamasında kullanılan referans endeksler iki ay öncesinin TÜFE'sine göre oluşturulmaktadır.

### d. Krediler ve ayrılan özel karşılıklar

Krediler ve alacaklar, türev finansal araç olmayan ve alım satım amaçlı, gerçeğe uygun değer farkı kar/zarara yansıtılan veya satılmaya hazır olarak tanımlanmayan, sabit veya belirlenebilir nitelikte ödemeleri olan ve aktif bir piyasada kote olmayan finansal varlıklardır. Söz konusu kredi ve alacaklar gerçeğe uygun değerini yansıtan elde etme maliyetlerine işlem maliyetlerinin eklenmesi ile kayda alınmakta ve kayda alınmalarını takiben "Etkin faiz (iç verim) oranı yöntemi" kullanılarak iskonto edilmiş bedelleri ile değerlendirilmektedir.

Döviz kredileri değerlendirilme işlemine tabi tutulmakta ve kur değerlemesi sonucu oluşan değerlendirme farkları gelir tablosunda "Kambiyo Karı/Zararı" içerisinde kaydedilmektedir. Döviz endeksli krediler hesaplara intikal ettikleri tarihteki Türk Lirası değerlerle muhasebeleştirilmekte; geri ödemeler, ödeme tarihindeki kur üzerinden hesaplanmakta, oluşan kur farkları gelir gider hesaplarına yansıtılmaktadır.

Banka, 1 Kasım 2006 tarih ve 26333 sayılı Resmi Gazete'de yayımlanmış olan "Bankalarca Kredilerin ve Diğer Alacakların Niteliklerinin Belirlenmesi ve Bunlar İçin Ayrılacak Karşılıklara İlişkin Usul ve Esaslar Hakkında Yönetmelik" uyarınca ve BDDK'nın yapmış olduğu diğer açıklamalar ve düzenlemeler dikkate alınarak özel ve genel karşılık ayırmaktadır.

Söz konusu kredilerle ilgili cari dönem içinde ayrılan karşılıklara ait tahsilatlar konsolide olmayan gelir tablosunda "Kredi ve Diğer Alacaklar Değer Düşüş Karşılığı" hesabına, önceki dönemlerde karşılık ayrılmış olan kredilere ait anapara tahsilatları "Diğer Faaliyet Gelirleri" hesabına, faiz tahsilatları ise "Diğer Faiz Gelirleri" hesabına kaydedilmektedir.

### e. Finansal varlıklarda değer düşüklüğüne ilişkin açıklamalar

Bir finansal varlık veya finansal varlık grubunun değer düşüklüğüne uğradığına ilişkin ortada tarafsız göstergelerin bulunup bulunmadığı hususu her bilanço döneminde değerlendirilir. Anılan türden bir göstergenin mevcut olması durumunda değer düşüklüğü karşılığı ayrılır.

Finansal varlık grubundan, vadeye kadar elde tutulacak finansal varlıklar için değer düşüklüğü gelecekte beklenen nakit akışlarının "Etkin faiz (iç verim) oranı yöntemi" ile iskonto edilmek suretiyle hesaplanan tahmini tahsil edilebilir tutarı ile taşınan değeri arasındaki fark olarak ölçülür. Gerçeğe uygun değerinde meydana gelen azalmalar doğrudan özkaynaktan muhasebeleştirilen satılmaya hazır bir finansal varlığın değerinin düştüğüne ilişkin tarafsız göstergelerin bulunması durumunda, doğrudan özkaynaktan muhasebeleştirilmiş bulunan toplam zarar, ilgili finansal varlık bilanço dışı bırakılmamış dahi olsa özkaynaktan çıkarılarak kar veya zararda muhasebeleştirilir.

### XXVI. Diğer hususlara ilişkin açıklamalar

Bulunmamaktadır.

# DENİZBANK ANONİM ŞİRKETİ

## 31 ARALIK 2018 TARİHİ İTİBARIYLA KONSOLİDE OLMAYAN FİNANSAL TABLOLARA İLİŞKİN AÇIKLAMA VE DİPNOTLAR

(Para birimi: Tutarlar Bin Türk Lirası olarak ifade edilmiştir.)

### DÖRDÜNCÜ BÖLÜM MALİ BÜNYEYE VE RİSK YÖNETİMİNE İLİŞKİN BİLGİLER

#### I. Özkaynağa ilişkin bilgiler

Özkaynak tutarı ve sermaye yeterliliği standart oranı "Bankaların Özkaynaklarına İlişkin Yönetmelik" ile "Bankaların Sermaye Yeterliliğinin Ölçülmesine ve Değerlendirilmesine İlişkin Yönetmelik" çerçevesinde hesaplanmıştır.

Bankanın 31 Aralık 2018 tarihi itibarıyla hesaplanan cari dönem özkaynak tutarı 22.094.627 TL (31 Aralık 2017: 17.925.043 TL), sermaye yeterliliği standart oranı da %19,49'dir (31 Aralık 2017: %19,50).

#### a. Özkaynak kalemlerine ilişkin bilgiler

	Cari Dönem 31 Aralık 2018	1/1/2014 Öncesi Uygulamaya İlişkin Tutar
<b>ÇEKİRDEK SERMAYE</b>		
Bankanın tasfiyesi halinde alacak hakkı açısından diğer tüm alacaklardan sonra gelen ödenmiş sermaye	3.316.100	
Hisse senedi ihraç primleri	15	
Yedek akçeler	7.760.118	
Türkiye Muhasebe Standartları (TMS) uyarınca özkaynaklara yansıtılan kazançlar (1)	2.353.280	
Kar	3.427.795	
Net dönem karı	2.182.523	
Geçmiş yıllar karı	1.245.272	
İştirakler, Bağlı ortaklıklar ve birlikte kontrol edilen ortaklıklardan bedelsiz olarak edinilen ve dönem karı içerisinde muhasebeleştirilmeyen hisseler	778	
<b>İndirimler öncesi çekirdek sermaye</b>	<b>16.858.086</b>	
<b>Çekirdek sermayeden yapılacak indirimler</b>		
Bankaların Özkaynaklarına İlişkin Yönetmeliğin 9 uncu maddesinin birinci fıkrasının (i) bendi uyarınca hesaplanan değerlendirme ayarlamaları	--	
Net dönem zararı ile geçmiş yıllar zararı toplamının yedek akçelerle karşılanmayan kısmı ile TMS uyarınca özkaynaklara yansıtılan kayıplar	859.971	
Faaliyet kiralaması geliştirme maliyetleri	90.106	
İlgili ertelenmiş vergi yükümlülüğü ile mahsup edildikten sonra kalan şerefeye	--	
İpotek hizmeti sunma hakları hariç olmak üzere ilgili ertelenmiş vergi yükümlülüğü ile mahsup edildikten sonra kalan diğer maddi olmayan duran varlıklar	230.632	
Geçici farklara dayanan ertelenmiş vergi varlıkları hariç olmak üzere gelecek dönemlerde elde edilecek vergilendirilebilir gelirlere dayanan ertelenmiş vergi varlığının, ilgili ertelenmiş vergi yükümlülüğü ile mahsup edildikten sonra kalan kısmı	296.702	
Gerçeğe uygun değeri üzerinden izlenmeyen varlık veya yükümlülüklerin nakit akış riskinde korunma işlemine konu edilmesi halinde ortaya çıkan farklar	--	
Kredi Riskine Esas Tutarın İçsel Derecelendirmeye Dayalı Yaklaşımlar ile Hesaplanmasına İlişkin Tebliğ uyarınca hesaplanan toplam beklenen kayıp tutarının, toplam karşılık tutarını aşan kısmı	--	
Menkul kıymetleştirme işlemlerinden kaynaklanan kazançlar	--	
Bankanın yükümlülüklerinin gerçeğe uygun değerinde, kredi değerliliğindeki değişikliklere bağlı olarak oluşan farklar sonucu ortaya çıkan gerçekleşmemiş kazanç ve kayıplar	--	
Tanımlanmış fayda plan varlıklarının net tutarı	--	
Bankanın kendi çekirdek sermayesine yapmış olduğu doğrudan veya dolaylı yatırımlar	--	
Kanununun 56 ncı maddesinin dördüncü fıkrasına aykırı olarak edinilen paylar	--	
Ortaklık paylarının %10 veya daha azına sahip olunan ve konsolide edilmeyen bankalar ve finansal kuruluşların özkaynak unsurlarına yapılan yatırımların net uzun pozisyonları toplamının, bankanın çekirdek sermayesinin %10'unu aşan kısmı	--	
Ortaklık paylarının %10'dan daha fazlasına sahip olunan ve konsolide edilmeyen bankalar ve finansal kuruluşların çekirdek sermaye unsurlarına yapılan yatırımların net uzun pozisyonlarının çekirdek sermayenin %10'unu aşan kısmı	--	
İpotek hizmeti sunma haklarının çekirdek sermayenin %10'unun aşan kısmı	--	
Geçici farklara dayanan ertelenmiş vergi varlıklarının çekirdek sermayenin %10'unu aşan kısmı	--	
Bankaların Özkaynaklarına İlişkin Yönetmeliğin Geçici 2 nci maddesinin ikinci fıkrası uyarınca çekirdek sermayenin %15'ini aşan tutarlar	--	
Ortaklık paylarının %10 'dan daha fazlasına sahip olunan ve konsolide edilmeyen bankalar ve finansal kuruluşların çekirdek sermaye unsurlarına yapılan yatırımların net uzun pozisyonlarından kaynaklanan aşım tutarı	--	
İpotek hizmeti sunma haklarından kaynaklanan aşım tutarı	--	
Geçici farklara dayanan ertelenmiş vergi varlıklarından kaynaklanan aşım tutarı	--	
Kurulca belirlenecek diğer kalemler	--	
Yeterli ilave ana sermaye veya katkı sermaye bulunmaması halinde çekirdek sermayeden indirim yapılacak tutar	--	
<b>Çekirdek Sermayeden Yapılan İndirimler Toplamı</b>	<b>1.477.411</b>	
<b>Çekirdek Sermaye Toplamı</b>	<b>15.380.675</b>	

# DENİZBANK ANONİM ŞİRKETİ

## 31 ARALIK 2018 TARİHİ İTİBARIYLA KONSOLİDE OLMAYAN FİNANSAL TABLOLARA İLİŞKİN AÇIKLAMA VE DİPNOTLAR (Para birimi: Tutarlar Bin Türk Lirası olarak ifade edilmiştir.)

### İLAVE ANA SERMAYE

Çekirdek sermayeye dahil edilmeyen imtiyazlı paylara tekabül eden sermaye ile bunlara ilişkin ihraç primleri	--
Kurumca uygun görülen borçlanma araçları ve bunlara ilişkin ihraç primleri	--
Kurumca uygun görülen borçlanma araçları ve bunlara ilişkin ihraç primleri (Geçici Madde 4 kapsamında olanlar)	--
<b>İndirimler Öncesi İlave Ana Sermaye</b>	<b>--</b>
<b>İlave Ana Sermayeden Yapılacak İndirimler</b>	<b>--</b>
Bankanın kendi ilave ana sermayesine yapmış olduğu doğrudan veya dolaylı yatırımlar	--
Bankanın ilave ana sermaye kalemlerine yatırım yapan bankalar ile finansal kuruluşlar tarafından ihraç edilen ve Yönetmeliğin 7 nci maddesinde belirtilen şartları taşıyan özkaynak kalemlerine bankanın yaptığı yatırımlar	--
Ortaklık paylarının %10 veya daha azına sahip olunan ve konsolide edilmeyen bankalar ve finansal kuruluşların özkaynak unsurlarına yapılan yatırımların net uzun pozisyonları toplamının, bankanın çekirdek sermayesinin %10'unu aşan kısmı	--
Ortaklık paylarının %10 veya daha fazlasına sahip olunan ve konsolide edilmeyen bankalar ve finansal kuruluşların ilave ana sermaye unsurlarına yapılan yatırımların net uzun pozisyonları toplamı	--
Kurulca belirlenecek diğer kalemler	--
<b>Geçiş Süresince Ana Sermayeden İndirilmeye Devam edecek Unsurlar</b>	<b>--</b>
Serfiye ve diğer maddi olmayan duran varlıklar ve bunlara ilişkin ertelenmiş vergi yükümlülüklerinin Bankaların Özkaynaklarına İlişkin Yönetmeliğin Geçici 2 nci maddesinin birinci fıkrası uyarınca çekirdek sermayeden indirilmeyen kısmı (-)	--
Net ertelenmiş vergi varlığı/vergi borcunun Bankaların Özkaynaklarına İlişkin Yönetmeliğin Geçici 2 nci maddesinin birinci fıkrası uyarınca çekirdek sermayeden indirilmeyen kısmı (-)	--
Yeterli katkı sermaye bulunmaması halinde ilave ana sermayeden indirim yapılacak tutar (-)	--
<b>İlave ana sermayeden indirimler toplamı</b>	<b>--</b>
<b>İlave Ana Sermaye Toplamı</b>	<b>--</b>
<b>Ana Sermaye Toplamı (Ana Sermaye = Çekirdek Sermaye + İlave Ana Sermaye)</b>	<b>15.380.675</b>

### KATKI SERMAYE

Kurumca uygun görülen borçlanma araçları ve bunlara ilişkin ihraç primleri	5.606.183
Kurumca uygun görülen borçlanma araçları ve bunlara ilişkin ihraç primleri (Geçici Madde 4 kapsamında olanlar)	--
Karşılıklar (Bankaların Özkaynaklarına İlişkin Yönetmeliğin 8 inci maddesinin birinci fıkrasında belirlenen tutarlar)	1.295.469
<b>İndirimler Öncesi Katkı Sermaye</b>	<b>6.901.652</b>
<b>Katkı Sermayeden Yapılacak İndirimler</b>	<b>--</b>
Bankanın kendi katkı sermayesine yapmış olduğu doğrudan veya dolaylı yatırımlar (-)	172.689
Bankanın katkı sermaye kalemlerine yatırım yapan bankalar ile finansal kuruluşlar tarafından ihraç edilen ve Yönetmeliğin 8 inci maddesinde belirtilen şartları taşıyan özkaynak kalemlerine bankanın yaptığı yatırımlar.	--
Ortaklık paylarının %10 veya daha azına sahip olunan ve konsolide edilmeyen bankalar ve finansal kuruluşların özkaynak unsurlarına yapılan yatırımların net uzun pozisyonları toplamının, bankanın çekirdek sermayesinin %10'unu aşan kısmı (-)	--
Ortaklık paylarının %10 veya daha fazlasına sahip olunan ve konsolide edilmeyen bankalar ve finansal kuruluşların katkı sermaye unsurlarına yapılan yatırımların net uzun pozisyonları toplamı	--
Kurulca belirlenecek diğer kalemler (-)	--
<b>Katkı Sermayeden Yapılan İndirimler Toplamı</b>	<b>172.689</b>
<b>Katkı Sermaye Toplamı</b>	<b>6.728.963</b>
<b>Toplam Özkaynak (Ana Sermaye ve Katkı Sermaye Toplamı)</b>	<b>22.109.638</b>

### Toplam Risk Ağırlıklı Tutarlar

Kanunun 50 ve 51 inci maddeleri hükümlerine aykırı olarak kullanılan krediler	--
Kanunun 57 nci maddesinin birinci fıkrasındaki sınırı aşan tutarlar ile bankanın alacaklarından dolayı edinmek zorunda kaldıkları ve aynı madde uyarınca elden çıkarmaları gereken emtaz ve gayrimenkullerden edinim tarihinden itibaren beş yıl geçmesine rağmen elden çıkarılmayanların net defter değerleri	--
Kurulca belirlenecek diğer hesaplar	15.011

### Geçiş Süresince Ana Sermaye ve Katkı Sermaye Toplamından (Sermayeden) İndirilmeye Devam edecek Unsurlar

Ortaklık paylarının %10 veya daha azına sahip olunan ve konsolide edilmeyen bankalar ve finansal kuruluşların özkaynak unsurlarına yapılan yatırımların net uzun pozisyonları toplamının, bankanın çekirdek sermayesinin %10'unu aşan kısmının, Bankaların Özkaynaklarına İlişkin Yönetmeliğin Geçici 2 nci maddesinin birinci fıkrası uyarınca çekirdek sermayeden, ilave ana sermayeden ve katkı sermayeden indirilmeyen kısmı	--
Ortaklık paylarının %10'dan daha fazlasına sahip olunan ve konsolide edilmeyen bankalar ve finansal kuruluşların doğrudan ya da dolaylı olarak ilave ana sermaye ve katkı sermaye unsurlarına yapılan yatırımların net uzun pozisyonlarının toplam tutarının Bankaların Özkaynaklarına İlişkin Yönetmeliğin Geçici 2 nci maddesinin birinci fıkrası uyarınca, ilave ana sermayeden ve katkı sermayeden indirilmeyen kısmı	--
Ortaklık paylarının %10'dan daha fazlasına sahip olunan ve konsolide edilmeyen bankalar ve finansal kuruluşların çekirdek sermaye unsurlarına yapılan yatırımların net uzun pozisyonlarının, geçici farklara dayanan ertelenmiş vergi varlıklarının ve ipotek hizmeti sunma haklarının Bankaların Özkaynaklarına İlişkin Yönetmeliğin Geçici 2 nci maddesinin ikinci fıkrasının (1) ve (2) nci alt bentleri uyarınca çekirdek sermayeden indirilecek tutarlarının Yönetmeliğin Geçici 2 nci maddesinin birinci fıkrası uyarınca çekirdek sermayeden indirilmeyen kısmı	--

### ÖZKAYNAK

Toplam Özkaynak (Ana Sermaye ve Katkı Sermaye Toplamı)	22.094.627
Toplam Risk Ağırlıklı Tutarlar	113.382.325

### SERMAYE YETERLİLİĞİ ORANLARI

Çekirdek Sermaye Yeterliliği Oranı (%)	13,57
Ana Sermaye Yeterliliği Oranı (%)	13,57
Sermaye Yeterliliği Oranı (%)	19,49

# DENİZBANK ANONİM ŞİRKETİ

## 31 ARALIK 2018 TARİHİ İTİBARIYLA KONSOLİDE OLMAYAN FİNANSAL TABLOLARA İLİŞKİN AÇIKLAMA VE DİPNOTLAR

(Para birimi: Tutarlar Bin Türk Lirası olarak ifade edilmiştir.)

### TAMPONLAR

Bankaya özgü toplam çekirdek sermaye oranı	2,105
Sermaye koruma tamponu oranı (%)	1,875
Bankaya özgü döngüsel sermaye tamponu oranı (%)	0,230
Sistemik önemli banka tamponu oranı (%)	--
Sermaye Koruma ve Döngüsel Sermaye Tamponlarına İlişkin Yönetmeliğin 4 üncü maddesinin birinci fıkrası uyarınca hesaplanacak ilave çekirdek sermaye tutarının risk ağırlıklı varlıklar tutarına oranı (%)	2,644
<b>Uygulanacak İndirim Esaslarında Aşım Tutarının Altında Kalan Tutarlar</b>	
Ortaklık paylarının %10 veya daha azına sahip olunan ve konsolide edilmeyen bankalar ve finansal kuruluşların özkaynak unsurlarına yapılan yatırımların net uzun pozisyonlarından kaynaklanan tutar	--
Ortaklık paylarının %10'dan daha fazlasına sahip olunan ve konsolide edilmeyen bankalar ve finansal kuruluşların çekirdek sermaye unsurlarına yapılan yatırımların net uzun pozisyonlarından kaynaklanan tutar	--
İpotek hizmeti sunma hakkından kaynaklanan tutar	--
Geçici farklara dayanan ertelenmiş vergi varlıklarından kaynaklanan tutar	--
<b>Katkı Sermaye Hesaplamasında Dikkate Alınan Karşılıklara İlişkin Sınırlar</b>	
Standart yaklaşımın kullanıldığı alacaklar için ayrılan genel karşılıklar (Onbindeyüzyirmibeşlik sınır öncesi)	2.509.597
Standart yaklaşımın kullanıldığı alacaklar için ayrılan genel karşılıkların risk ağırlıklı tutarlar toplamının %1,25'ine kadar olan kısmı	1.295.469
Toplam karşılık tutarının, Kredi Riskine Esas Tutarın İçsel Derecelendirmeye Dayalı Yaklaşımlar ile hesaplanmasına ilişkin Tebliğ uyarınca hesaplanan toplam beklenen kayıp tutarını aşan kısmı	--
Toplam karşılık tutarının, Kredi Riskine Esas Tutarın İçsel Derecelendirmeye Dayalı Yaklaşımlar ile Hesaplanmasına İlişkin Tebliğ uyarınca hesaplanan toplam beklenen kayıp tutarını aşan kısmının, alacakların risk ağırlıklı tutarı toplamının %0,6'sına kadar olan kısmı	--
<b>Geçici Madde 4 hükümlerine tabi borçlanma araçları</b>	
<b>(1 Ocak 2018 ve 1 Ocak 2022 arasında uygulanmak üzere)</b>	--
Geçici Madde 4 hükümlerine tabi ilave ana sermaye kalemlerine ilişkin üst sınır	--
Geçici Madde 4 hükümlerine tabi ilave ana sermaye kalemlerinin üst sınırını aşan kısmı	--
Geçici Madde 4 hükümlerine tabi katkı sermaye kalemlerine ilişkin üst sınır (2)	--
Geçici Madde 4 hükümlerine tabi katkı sermaye kalemlerinin üst sınırını aşan kısmı	--

<sup>(1)</sup> Mayıs 2018 itibarıyla TFRS 9 kapsamında hesaplanan beklenen kredi zarar karşılıkları ile TFRS 9 uygulamasına başlamadan önce hesaplanan toplam karşılık tutarı arasındaki fark "Geçmiş Yıllar Kar ve Zararları" hesabına kaydedilmiş olup, söz konusu tutar özkaynak hesaplamasında, Bankaların Özkaynaklarına İlişkin Yönetmelik Geçici Madde 5 kapsamında, karşılık farkının farktan kaynaklanan vergi tutarı indirildikten sonraki kısmının %80'i eklenerek, net gösterilmeye başlanmıştır.

<sup>(2)</sup> Özkaynak hesaplamasında katkı sermaye içerisinde "Geçici Madde 4" kapsamında dikkate alınan kredi bulunmamaktadır.

# DENİZBANK ANONİM ŞİRKETİ

## 31 ARALIK 2018 TARİHİ İTİBARIYLA KONSOLİDE OLMAYAN FİNANSAL TABLOLARA İLİŞKİN AÇIKLAMA VE DİPNOTLAR

(Para birimi: Tutarlar Bin Türk Lirası olarak ifade edilmiştir.)

	ÖncekiDönem 31 Aralık 2017	1/1/2014 Öncesi Uygulamaya İlişkin Tutar
<b>ÇEKİRDEK SERMAYE</b>		
Bankanın tasfiyesi halinde alacak hakkı açısından diğer tüm alacaklardan sonra gelen ödenmiş sermaye	3.316.100	
Hisse senedi ihraç primleri	15	
Yedek akçeler	5.880.326	
Türkiye Muhasebe Standartları (TMS) uyarınca özkaynaklara yansıtılan kazançlar	1.964.631	
Kar	3.436.484	
Net dönem karı	1.879.792	
Geçmiş yıllar karı	1.556.692	
İştirakler, Bağlı ortaklıklar ve birlikte kontrol edilen ortaklıklardan bedelsiz olarak edinilen ve dönem karı içerisinde muhasebeleştirilmeyen hisseler	778	
<b>İndirimler öncesi çekirdek sermaye</b>	<b>14.598.334</b>	
<b>Çekirdek sermayeden yapılacak indirimler</b>		
Bankaların Özkaynaklarına İlişkin Yönetmeliğin 9 uncu maddesinin birinci fıkrasının (i) bendi uyarınca hesaplanan değerlendirme ayarlamaları	--	
Net dönem zararı ile geçmiş yıllar zararı toplamının yedek akçelerle karşılanmayan kısmı ile TMS uyarınca özkaynaklara yansıtılan kayıplar	1.785.429	
Faaliyet kiralaması geliştirme maliyetleri	108.823	
İlgili ertelenmiş vergi yükümlülüğü ile mahsup edildikten sonra kalan şerefiye	523	869
İpotek hizmeti sunma hakları hariç olmak üzere ilgili ertelenmiş vergi yükümlülüğü ile mahsup edildikten sonra kalan diğer maddi olmayan duran varlıklar	134.446	167.842
Geçici farklara dayanan ertelenmiş vergi varlıkları hariç olmak üzere gelecek dönemlerde elde edilecek vergilendirilebilir gelirlere dayanan ertelenmiş vergi varlığının, ilgili ertelenmiş vergi yükümlülüğü ile mahsup edildikten sonra kalan kısmı	--	
Gerçeğe uygun değeri üzerinden izlenmeyen varlık veya yükümlülüklerin nakit akış riskinde korunma işlemine konu edilmesi halinde ortaya çıkan farklar	--	
Kredi Riskine Esas Tutarın İçsel Derecelendirmeye Dayalı Yaklaşımlar ile Hesaplanmasına İlişkin Tebliğ uyarınca hesaplanan toplam beklenen kayıp tutarının, toplam karşılık tutarını aşan kısmı	--	
Menkul kıymetleştirme işlemlerinden kaynaklanan kazançlar	--	
Bankanın yükümlülüklerinin gerçeğe uygun değerinde, kredi değerliliğindeki değişikliklere bağlı olarak oluşan farklar sonucu ortaya çıkan gerçekleşmemiş kazanç ve kayıplar	--	
Tanımlanmış fayda plan varlıklarının net tutarı	--	
Bankanın kendi çekirdek sermayesine yapmış olduğu doğrudan veya dolaylı yatırımlar	--	
Kanunun 56 ncı maddesinin dördüncü fıkrasına aykırı olarak edinilen paylar	--	
Ortaklık paylarının %10 veya daha azına sahip olunan ve konsolide edilmeyen bankalar ve finansal kuruluşların özkaynak unsurlarına yapılan yatırımların net uzun pozisyonları toplamının, bankanın çekirdek sermayesinin %10'unu aşan kısmı	--	
Ortaklık paylarının %10'dan daha fazlasına sahip olunan ve konsolide edilmeyen bankalar ve finansal kuruluşların çekirdek sermaye unsurlarına yapılan yatırımların net uzun pozisyonlarının çekirdek sermayenin %10'unu aşan kısmı	--	
İpotek hizmeti sunma haklarının çekirdek sermayenin %10'unun aşan kısmı	--	
Geçici farklara dayanan ertelenmiş vergi varlıklarının çekirdek sermayenin %10'unu aşan kısmı	--	
Bankaların Özkaynaklarına İlişkin Yönetmeliğin Geçici 2 nci maddesinin ikinci fıkrası uyarınca çekirdek sermayenin %15'ini aşan tutarlar	--	
Ortaklık paylarının %10 'dan daha fazlasına sahip olunan ve konsolide edilmeyen bankalar ve finansal kuruluşların çekirdek sermaye unsurlarına yapılan yatırımların net uzun pozisyonlarından kaynaklanan aşım tutarı	--	
İpotek hizmeti sunma haklarından kaynaklanan aşım tutarı	--	
Geçici farklara dayanan ertelenmiş vergi varlıklarından kaynaklanan aşım tutarı	--	
Kurulca belirlenecek diğer kalemler	--	
Yeterli ilave ana sermaye veya katkı sermaye bulunmaması halinde çekirdek sermayeden indirim yapılacak tutar	--	
<b>Çekirdek Sermayeden Yapılan İndirimler Toplamı</b>	<b>2.029.221</b>	
<b>Çekirdek Sermaye Toplamı</b>	<b>12.569.113</b>	
<b>İLAVE ANA SERMAYE</b>		
Çekirdek sermayeye dahil edilmeyen imtiyazlı paylara tekabül eden sermaye ile bunlara ilişkin ihraç primleri	--	
Kurumca uygun görülen borçlanma araçları ve bunlara ilişkin ihraç primleri	--	
Kurumca uygun görülen borçlanma araçları ve bunlara ilişkin ihraç primleri (Geçici Madde 4 kapsamında olanlar)	--	
<b>İndirimler Öncesi İlave Ana Sermaye</b>	<b>--</b>	
<b>İlave Ana Sermayeden Yapılacak İndirimler</b>		
Bankanın kendi ilave ana sermayesine yapmış olduğu doğrudan veya dolaylı yatırımlar	--	
Bankanın ilave ana sermaye kalemlerine yatırım yapan bankalar ile finansal kuruluşlar tarafından ihraç edilen ve Yönetmeliğin 7 nci maddesinde belirtilen şartları taşıyan özkaynak kalemlerine bankanın yaptığı yatırımlar	--	
Ortaklık paylarının %10 veya daha azına sahip olunan ve konsolide edilmeyen bankalar ve finansal kuruluşların özkaynak unsurlarına yapılan yatırımların net uzun pozisyonları toplamının, bankanın çekirdek sermayesinin %10'unu aşan kısmı	--	
Ortaklık paylarının %10 veya daha fazlasına sahip olunan ve konsolide edilmeyen bankalar ve finansal kuruluşların ilave ana sermaye unsurlarına yapılan yatırımların net uzun pozisyonları toplamı	--	
Kurulca belirlenecek diğer kalemler	--	
<b>Geçiş Süresince Ana Sermayeden İndirilmeye Devam edecek Unsurlar</b>		
Şerefiye ve diğer maddi olmayan duran varlıklar ve bunlara ilişkin ertelenmiş vergi yükümlülüklerinin Bankaların Özkaynaklarına İlişkin Yönetmeliğin Geçici 2 nci maddesinin birinci fıkrası uyarınca çekirdek sermayeden indirilmeyen kısmı (-)	33.742	
Net ertelenmiş vergi varlığı/vergi borcunun Bankaların Özkaynaklarına İlişkin Yönetmeliğin Geçici 2 nci maddesinin birinci fıkrası uyarınca çekirdek sermayeden indirilmeyen kısmı (-)	--	
Yeterli katkı sermaye bulunmaması halinde ilave ana sermayeden indirim yapılacak tutar (-)	--	
<b>İlave ana sermayeden indirimler toplamı</b>	<b>33.742</b>	
<b>İlave Ana Sermaye Toplamı</b>	<b>(33.742)</b>	
<b>Ana Sermaye Toplamı (Ana Sermaye = Çekirdek Sermaye + İlave Ana Sermaye)</b>	<b>12.535.371</b>	

# DENİZBANK ANONİM ŞİRKETİ

## 31 ARALIK 2018 TARİHİ İTİBARIYLA KONSOLİDE OLMAYAN FİNANSAL TABLOLARA İLİŞKİN AÇIKLAMA VE DİPNOTLAR

(Para birimi: Tutarlar Bin Türk Lirası olarak ifade edilmiştir.)

<b>KATKI SERMAYE</b>	
Kurumca uygun görülen borçlanma araçları ve bunlara ilişkin ihraç primleri	4.479.778
Kurumca uygun görülen borçlanma araçları ve bunlara ilişkin ihraç primleri (Geçici Madde 4 kapsamında olanlar)	--
Karşılıklar (Bankaların Özkaynaklarına İlişkin Yönetmeliğin 8 inci maddesinin birinci fıkrasında belirlenen tutarlar)	1.048.960
<b>İndirimler Öncesi Katkı Sermaye</b>	<b>5.528.738</b>
<b>Katkı Sermayeden Yapılacak İndirimler</b>	
Bankanın kendi katkı sermayesine yapmış olduğu doğrudan veya dolaylı yatırımlar (-)	--
Bankanın katkı sermaye kalemlerine yatırım yapan bankalar ile finansal kuruluşlar tarafından ihraç edilen ve Yönetmeliğin 8 inci maddesinde belirtilen şartları taşıyan özkaynak kalemlerine bankanın yaptığı yatırımlar.	--
Ortaklık paylarının %10 veya daha azına sahip olunan ve konsolide edilmeyen bankalar ve finansal kuruluşların özkaynak unsurlarına yapılan yatırımların net uzun pozisyonları toplamının, bankanın çekirdek sermayesinin %10'unu aşan kısmı (-)	--
Ortaklık paylarının %10 veya daha fazlasına sahip olunan ve konsolide edilmeyen bankalar ve finansal kuruluşların katkı sermaye unsurlarına yapılan yatırımların net uzun pozisyonları toplamı	--
Kurulca belirlenecek diğer kalemler (-)	123.339
<b>Katkı Sermayeden Yapılan İndirimler Toplamı</b>	<b>123.339</b>
<b>Katkı Sermaye Toplamı</b>	<b>5.405.399</b>
<b>Toplam Özkaynak (Ana Sermaye ve Katkı Sermaye Toplamı)</b>	<b>17.940.770</b>
<b>Toplam Risk Ağırlıklı Tutarlar</b>	
Kanununun 50 ve 51 inci maddeleri hükümlerine aykırı olarak kullanılan krediler	--
Kanununun 57 nci maddesinin birinci fıkrasındaki sınırı aşan tutarlar ile bankanın alacaklarından dolayı edinmek zorunda kaldıkları ve aynı madde uyarınca elden çıkarmaları gereken emtaz ve gayrimenkullerden edinim tarihinden itibaren beş yıl geçmesine rağmen elden çıkarılmayanların net defter değerleri	--
Kurulca belirlenecek diğer hesaplar	15.727
<b>Geçici Süresince Ana Sermaye ve Katkı Sermaye Toplamından (Sermayeden) İndirilmeye Devam edecek Unsurlar</b>	
Ortaklık paylarının %10 veya daha azına sahip olunan ve konsolide edilmeyen bankalar ve finansal kuruluşların özkaynak unsurlarına yapılan yatırımların net uzun pozisyonları toplamının, bankanın çekirdek sermayesinin %10'unu aşan kısmının, Bankaların Özkaynaklarına İlişkin Yönetmeliğin Geçici 2 nci maddesinin birinci fıkrası uyarınca çekirdek sermayeden, ilave ana sermayeden ve katkı sermayeden indirilmeyen kısmı	--
Ortaklık paylarının %10'dan daha fazlasına sahip olunan ve konsolide edilmeyen bankalar ve finansal kuruluşların doğrudan ya da dolaylı olarak ilave ana sermaye ve katkı sermaye unsurlarına yapılan yatırımların net uzun pozisyonlarının toplam tutarının Bankaların Özkaynaklarına İlişkin Yönetmeliğin Geçici 2 nci maddesinin birinci fıkrası uyarınca, ilave ana sermayeden ve katkı sermayeden indirilmeyen kısmı	--
Ortaklık paylarının %10'dan daha fazlasına sahip olunan ve konsolide edilmeyen bankalar ve finansal kuruluşların çekirdek sermaye unsurlarına yapılan yatırımların net uzun pozisyonlarının, geçici farklara dayanan ertelenmiş vergi varlıklarının ve ipotek hizmeti sunma haklarının Bankaların Özkaynaklarına İlişkin Yönetmeliğin Geçici 2 nci maddesinin ikinci fıkrasının (1) ve (2) nci alt bentleri uyarınca çekirdek sermayeden indirilecek tutarlarının Yönetmeliğin Geçici 2 nci maddesinin birinci fıkrası uyarınca çekirdek sermayeden indirilmeyen kısmı	--
<b>ÖZKAYNAK</b>	
Toplam Özkaynak (Ana Sermaye ve Katkı Sermaye Toplamı)	17.925.043
Toplam Risk Ağırlıklı Tutarlar	91.940.335
<b>SERMAYE YETERLİLİĞİ ORANLARI</b>	
Çekirdek Sermaye Yeterliliği Oranı (%)	13,67
Ana Sermaye Yeterliliği Oranı (%)	13,63
<b>Sermaye Yeterliliği Oranı (%)</b>	<b>19,50</b>
<b>TAMPONLAR</b>	
Bankaya özgü toplam çekirdek sermaye oranı	1,368
Sermaye koruma tamponu oranı (%)	1,250
Bankaya özgü döngüsel sermaye tamponu oranı (%)	0,118
Sistemik önemli banka tamponu oranı (%)	--
Sermaye Koruma ve Döngüsel Sermaye Tamponlarına İlişkin Yönetmeliğin 4 üncü maddesinin birinci fıkrası uyarınca hesaplanacak ilave çekirdek sermaye tutarının risk ağırlıklı varlıklar tutarına oranı (%)	0,048
<b>Uygulanacak İndirim Esaslarında Aşım Tutarının Altında Kalan Tutarlar</b>	
Ortaklık paylarının %10 veya daha azına sahip olunan ve konsolide edilmeyen bankalar ve finansal kuruluşların özkaynak unsurlarına yapılan yatırımların net uzun pozisyonlarından kaynaklanan tutar	--
Ortaklık paylarının %10'dan daha fazlasına sahip olunan ve konsolide edilmeyen bankalar ve finansal kuruluşların çekirdek sermaye unsurlarına yapılan yatırımların net uzun pozisyonlarından kaynaklanan tutar	--
İpotek hizmeti sunma hakkından kaynaklanan tutar	--
Geçici farklara dayanan ertelenmiş vergi varlıklarından kaynaklanan tutar	--
<b>Katkı Sermaye Hesaplamasında Dikkate Alınan Karşılıklara İlişkin Sınırlar</b>	
Standart yaklaşımın kullanıldığı alacaklar için ayrılan genel karşılıklar (Onbindeyüzyirmibeşlik sınır öncesi)	1.476.199
Standart yaklaşımın kullanıldığı alacaklar için ayrılan genel karşılıkların risk ağırlıklı tutarlar toplamının %1,25'ine kadar olan kısmı	1.048.960
Toplam karşılık tutarının, Kredi Riskine Esas Tutarın İçsel Derecelendirmeye Dayalı Yaklaşımlar ile hesaplanmasına ilişkin Tebliğ uyarınca hesaplanan toplam beklenen kayıp tutarını aşan kısmı	--
Toplam karşılık tutarının, Kredi Riskine Esas Tutarın İçsel Derecelendirmeye Dayalı Yaklaşımlar ile Hesaplanmasına İlişkin Tebliğ uyarınca hesaplanan toplam beklenen kayıp tutarını aşan kısmının, alacakların risk ağırlıklı tutarı toplamının %0,6'sına kadar olan kısmı	--
<b>Geçici Madde 4 hükümlerine tabi borçlanma araçları</b>	
<b>(1 Ocak 2018 ve 1 Ocak 2022 arasında uygulanmak üzere)</b>	
Geçici Madde 4 hükümlerine tabi ilave ana sermaye kalemlerine ilişkin üst sınır	--
Geçici Madde 4 hükümlerine tabi ilave ana sermaye kalemlerinin üst sınırını aşan kısmı	--
Geçici Madde 4 hükümlerine tabi katkı sermaye kalemlerine ilişkin üst sınır (*)	--
Geçici Madde 4 hükümlerine tabi katkı sermaye kalemlerinin üst sınırını aşan kısmı	--

(\*) Özkaynak hesaplamasında katkı sermaye içerisinde "Geçici Madde 4" kapsamında dikkate alınan kredi bulunmamaktadır.



# DENİZBANK ANONİM ŞİRKETİ

## 31 ARALIK 2018 TARİHİ İTİBARIYLA KONSOLİDE OLMAYAN FİNANSAL TABLOLARA İLİŞKİN AÇIKLAMA VE DİPNOTLAR (Para birimi: Tutarlar Bin Türk Lirası olarak ifade edilmiştir.)

### b. Özkaynak hesaplamasına dahil edilecek borçlanma araçlarına ilişkin bilgiler

İhracı	SBERBANK OF RUSSIA	SBERBANK OF RUSSIA	SBERBANK OF RUSSIA	SBERBANK OF RUSSIA	SBERBANK OF RUSSIA
Borçlanma aracının kodu (CUSIP, ISIN vb.)	Sermaye Benzeri Kredi	Sermaye Benzeri Kredi	Sermaye Benzeri Kredi	Sermaye Benzeri Kredi	Sermaye Benzeri Kredi
Borçlanma aracının tabi olduğu mevzuat	05 Eylül 2013 tarihli "Bankaların Özkaynaklarına İlişkin Yönetmelik".	05 Eylül 2013 tarihli "Bankaların Özkaynaklarına İlişkin Yönetmelik".	05 Eylül 2013 tarihli "Bankaların Özkaynaklarına İlişkin Yönetmelik".	01 Kasım 2006 tarihli "Bankaların Özkaynaklarına İlişkin Yönetmelik".	01 Kasım 2006 tarihli "Bankaların Özkaynaklarına İlişkin Yönetmelik".
<b>Özkaynak Hesaplamasında Dikkate Alınma Durumu</b>					
1/1/2015'den itibaren %10 oranında azaltılarak dikkate alınma uygulamasına tabi olma durumu	Yok	Yok	Yok	Yok	Yok
Konsolide veya konsolide olmayan bazda veya hem konsolide hem konsolide olmayan bazda geçerlilik durumu	Geçerli Kredi	Geçerli Kredi	Geçerli Kredi	Geçerli Kredi	Geçerli Kredi
Borçlanma aracının türü					
Özkaynak hesaplamasında dikkate alınan tutar (En son raporlama tarihi itibarıyla - Milyon TL)	695	792	1.585	1.267	1.267
Borçlanma aracının nominal değeri (Milyon TL)	695	792	1.585	1.584	1.584
Borçlanma aracının muhasebesel olarak takip edildiği hesap	3470102	3470102	3470102	3470102	3470102
Borçlanma aracının ihrac tarihi	30.09.2014	30.04.2014	31.01.2014	30.09.2013	28.06.2013
Borçlanma aracının vade yapısı (vadeli/vadeli)	Vadeli	Vadeli	Vadeli	Vadeli	Vadeli
Borçlanma aracının başlangıç vadesi	10 yıl	10 yıl	10 yıl	10 yıl	10 yıl
İhracının BDDK onayına bağlı geri ödeme hakkının olup olmadığı	Var	Var	Var	Var	Var
Geri ödeme opsiyonu tarihi, sarta bağlı geri ödeme opsiyonları ve geri ödenecek tutar	BDDK'nın yazılı onayına tabi olmak suretiyle, kredi kullandırımının 5. yılında tamamen geri ödenebilir.	BDDK'nın yazılı onayına tabi olmak suretiyle, kredi kullandırımının 5. yılında tamamen geri ödenebilir.	BDDK'nın yazılı onayına tabi olmak suretiyle, kredi kullandırımından en az 5 yıl sonra olmak üzere planlanan geri ödeme gününden önceki herhangi bir zamanda tamamen ve ya kısmen geri ödenebilir.	BDDK'nın yazılı onayına tabi olmak suretiyle, kredi kullandırımından en az 5 yıl sonra olmak üzere planlanan geri ödeme gününden önceki herhangi bir zamanda tamamen ve ya kısmen geri ödenebilir.	BDDK'nın yazılı onayına tabi olmak suretiyle, kredi kullandırımından en az 5 yıl sonra olmak üzere planlanan geri ödeme gününden önceki herhangi bir zamanda tamamen ve ya kısmen geri ödenebilir.
Müteakip geri ödeme opsiyonu tarihleri	Bulunmamaktadır.	Bulunmamaktadır.	Bulunmamaktadır.	Bulunmamaktadır.	Bulunmamaktadır.
<b>Faiz/Temettü Ödemeleri</b>					
Sabit veya değişken faiz/temettü ödemeleri	Sabit faiz	Sabit faiz	Sabit faiz	Sabit faiz	Sabit faiz
Faiz oranı ve faiz oranına ilişkin endeks değerleri	İlk 5 yıl %6,2, sonrasında irs +5,64	İlk 5 yıl %7,93, sonrasında irs +6,12	7,50%	7,50%	6,10%
Temettü ödemesini durdurdu herhangi bir kısıtlamaya var olup olmadığı	Temettü ödemesi bulunmamaktadır.	Temettü ödemesi bulunmamaktadır.	Temettü ödemesi bulunmamaktadır.	Temettü ödemesi bulunmamaktadır.	Temettü ödemesi bulunmamaktadır.
Tamamen istisna edilen faiz/temettü ya da mecburi olma özelliği	--	--	--	--	--
Faiz artırımını ilmi geri ödemesi tesvik edecek bir unsurun olup olmadığı	Bulunmamaktadır.	Bulunmamaktadır.	Bulunmamaktadır.	Bulunmamaktadır.	Bulunmamaktadır.
Birlikli ya da birikimli olma özelliği	--	--	--	--	--
<b>Hisse senedine dönüştürülebilirlik özelliği</b>					
Hisse senedine dönüştürülebilir, dönüştürmeye sebep olacak tetikleyici olay/olaylar	Bankanın faaliyet izninin kaldırılması veya Fona devredilmesi ihtimalinin belirmesi halinde; Kurulun bu yönde alacağı karara istinaden kredinin asıl anapara tutarı ve faiz ödeme yükümlülükleri tamamen veya kısmen sona erdirilebilir veya gerekli mevzuata uyularak sermayeye dönüştürülebilir.	Bankanın faaliyet izninin kaldırılması veya Fona devredilmesi ihtimalinin belirmesi halinde; Kurulun bu yönde alacağı karara istinaden kredinin asıl anapara tutarı ve faiz ödeme yükümlülükleri tamamen veya kısmen sona erdirilebilir veya gerekli mevzuata uyularak sermayeye dönüştürülebilir.	Bankanın faaliyet izninin kaldırılması veya Fona devredilmesi ihtimalinin belirmesi halinde; Kurulun bu yönde alacağı karara istinaden geçici veya sürekli olarak kayıtlardan silinebilir veya gerekli mevzuata uyularak sermayeye dönüştürülebilir.	Bankanın faaliyet izninin kaldırılması veya Fona devredilmesi ihtimalinin belirmesi halinde; Kurulun bu yönde alacağı karara istinaden geçici veya sürekli olarak kayıtlardan silinebilir veya gerekli mevzuata uyularak sermayeye dönüştürülebilir.	Bankanın faaliyet izninin kaldırılması veya Fona devredilmesi ihtimalinin belirmesi halinde; Kurulun bu yönde alacağı karara istinaden geçici veya sürekli olarak kayıtlardan silinebilir veya gerekli mevzuata uyularak sermayeye dönüştürülebilir.
Hisse senedine dönüştürülebilir, tamamen veya kısmen dönüştürülebilirlik özelliği	Tamamen dönüştürülebilir.	Tamamen dönüştürülebilir.	Tamamen dönüştürülebilir.	Tamamen dönüştürülebilir.	Tamamen dönüştürülebilir.
Hisse senedine dönüştürülebilirlik dönüştürme oranı	--	--	--	--	--
Hisse senedine dönüştürülebilir, mecburi ya da istisna edilen dönüştürme özelliği	--	--	--	--	--
Hisse senedine dönüştürülebilir, dönüştürülebilir araç türleri	--	--	--	--	--
Hisse senedine dönüştürülebilir, dönüştürülecek borçlanma aracının ihracı	--	--	--	--	--
<b>Değer azaltma özelliği</b>					
Değer azaltma özelliğine sahipse, azaltma sebep olacak tetikleyici olay/olaylar	Değer azaltma özelliğine sahip değildir.	Değer azaltma özelliğine sahip değildir.	Değer azaltma özelliğine sahip değildir.	Değer azaltma özelliğine sahip değildir.	Değer azaltma özelliğine sahip değildir.
Değer azaltma özelliğine sahipse, tamamen veya kısmen değer azaltma özelliği	--	--	--	--	--
Değer azaltma özelliğine sahipse, sürekli ya da geçici olma özelliği	--	--	--	--	--
Değer azaltma özelliğine sahipse, değer azaltım mekanizması	--	--	--	--	--
Tasfiye halinde alacak hakkı açısından hangi sırada olduğu (Bu borçlanma aracının hemen üstünde bulunan araç)	Bankanın tasfiyesi halinde; sahibine alacak hakkını ilave ana sermaye hesaplamasına dahil edilecek borçlanma araçlarından önce, mevduat sahipleri ve diğer tüm alacaklılardan sonra tahsil etme yetkisi vermektedir.	Bankanın tasfiyesi halinde; sahibine alacak hakkını ilave ana sermaye hesaplamasına dahil edilecek borçlanma araçlarından önce, mevduat sahipleri ve diğer tüm alacaklılardan sonra tahsil etme yetkisi vermektedir.	Bankanın tasfiyesi halinde; sahibine alacak hakkını ilave ana sermaye hesaplamasına dahil edilecek borçlanma araçlarından önce, mevduat sahipleri ve diğer tüm alacaklılardan sonra tahsil etme yetkisi vermektedir.	Sahibine alacak hakkını hisse senetlerinden ve birincil sermaye benzeri borçlardan bir önce, diğer tüm borçlardan sonra vermektedir.	Sahibine alacak hakkını hisse senetlerinden ve birincil sermaye benzeri borçlardan bir önce, diğer tüm borçlardan sonra vermektedir.
Bankaların özkaynaklarına ilişkin Yönetmeliğin 7 nci ve 8 inci maddelerinde yer alan şartlardan haiz olunup olmadığı	Madde 8'e haizdir.	Madde 8'e haizdir.	Madde 8'e haizdir.	Madde 8'e haizdir.	Madde 8'e haizdir.
Bankaların özkaynaklarına ilişkin Yönetmeliğin 7 nci ve 8 inci maddelerinde yer alan şartlardan hangilerini haiz olmadığı	--	--	--	--	--

c. Özkaynak tablosunda verilen "Özkaynak" tutarı ile bilançodaki "Özkaynaklar" tutarı arasındaki esas fark Birinci ve ikinci aşama zarar karşılıklarından kaynaklanmaktadır. Birinci ve ikinci aşama zarar karşılıklarının 1,25'ine kadar olan kısmı, özkaynak tablosunda verilen "Özkaynak" tutarının hesaplanmasında Katkı Sermaye olarak dikkate alınmaktadır. Ayrıca Çekirdek Sermayeden indirime konu edilmekte olan TMS uyarınca özkaynaklara yansıtılan kayıplar nakit akış riskinden korunma işlemlerinden elde edilen kayıplar hariç tutularak belirlenmektedir. Diğer yandan bilançoda Maddi Duran Varlıklar kaleminde izlenen faaliyet kiralama geliştirme maliyetleri, maddi olmayan duran varlıklar ve bunlara ilişkin ertelenmiş vergi yükümlülükleri, alacaklara mahsuben edinilen gayrimenkullerden üç yıldan uzun elde tutulanların net defter değerleri ile Kurulca belirlenen bazı diğer hesaplar "Özkaynak" tutarının hesaplanmasında Sermayeden indirilecek Değerler olarak hesaplamada dikkate alınmaktadır.

### d. Bankaların özkaynaklarına ilişkin yönetmeliğin geçici 5'inci maddesine ilişkin açıklamalar

ÖZKAYNAK UNSURLARI	T	T-1	T-2	T-3	T-4
Çekirdek Sermaye	15.380.675	15.380.675	15.380.675	15.380.675	15.380.675
Geçiş Süreci Uygulanmamış Çekirdek Sermaye	14.856.616	14.987.631	15.118.646	15.249.660	15.380.675
Ana Sermaye	15.380.675	15.380.675	15.380.675	15.380.675	15.380.675
Geçiş Süreci Uygulanmamış Ana Sermaye	14.856.616	14.987.631	15.118.646	15.249.660	15.380.675
Özkaynak	22.094.627	22.094.627	22.094.627	22.094.627	22.094.627
Geçiş Süreci Uygulanmamış Özkaynak	21.570.568	21.701.583	21.832.598	21.963.612	22.094.627
<b>TOPLAM RISK AĞIRLIKI TUTARLAR</b>					
Toplam Risk Ağırlıklı Tutarlar	113.382.325	113.382.325	113.382.325	113.382.325	113.382.325
<b>SERMAYE YETERLİLİĞİ ORANLARI</b>					
Çekirdek Sermaye Yeterliliği Oranı (%)	13,57	13,57	13,57	13,57	13,57
Geçiş Süreci Uygulanmamış Çekirdek Sermaye Yeterliliği Oranı (%)	13,10	13,22	13,33	13,45	13,57
Ana Sermaye Yeterliliği Oranı (%)	13,57	13,57	13,57	13,57	13,57
Geçiş Süreci Uygulanmamış Ana Sermaye Yeterliliği Oranı (%)	13,10	13,22	13,33	13,45	13,57
Sermaye Yeterliliği Oranı (%)	19,49	19,49	19,49	19,49	19,49
Geçiş Süreci Uygulanmamış Sermaye Yeterliliği Oranı (%)	19,02	19,14	19,26	19,37	19,49
<b>KALDIRAC ORANI</b>					
Kaldıraç Oranı Toplam Risk tutarı	212.944.399	212.944.399	212.944.399	212.944.399	212.944.399
Kaldıraç Oranı	7,15	7,15	7,15	7,15	7,15
Geçiş Süreci Uygulanmamış Kaldıraç Oranı	6,89	6,96	7,02	7,08	7,14

# DENİZBANK ANONİM ŞİRKETİ

## 31 ARALIK 2018 TARİHİ İTİBARIYLA KONSOLİDE OLMAYAN FİNANSAL TABLOLARA İLİŞKİN AÇIKLAMA VE DİPNOTLAR

(Para birimi: Tutarlar Bin Türk Lirası olarak ifade edilmiştir.)

### II. Kredi riskine ilişkin açıklamalar

a. Kredi riski bakımından, borçlu veya borçlular grubu veya coğrafi bölgeler ile sektörlerin bir risk sınırlamasına tabi tutulup tutulmadığı, risk limitlerinin dayandıkları bölümlene yapısı ve hangi aralıklarla belirlenmekte olduğu

Kredi riski Banka'nın ilişki içinde bulunduğu karşı tarafın, sözleşme gereklerine uymayarak yükümlülüğünü kısmen veya tamamen zamanında yerine getirememesinden oluşabilecek risk ve zararları ifade eder.

Yasal mevzuata uygun olmak koşuluyla risk limitleri; şubeler, krediler bölümü, bölge müdürlükleri, kredilerden sorumlu genel müdür yardımcıları, genel müdür, kredi komitesi ve Yönetim Kurulu'na ait kredilendirme yetki limitleri çerçevesinde, kredi müşterilerinin finansal durumlarına ve kredi ihtiyaçlarına göre tahsis edilmektedir.

Kredi riski açısından, borçlu veya borçlular grubu risk sınırlamasına tabi tutulmaktadır. Borçlu ve borçlular grubu ile sektörlerin risk sınırlamaları haftalık bazda izlenmektedir.

Günlük olarak yapılan işlemlerle ilgili olarak risk limitleri ve dağılımlarının belirlenip belirlenmediği, bilanço dışı risklere ilişkin risk yoğunlaşmasının günlük olarak müşteri ve bankaların hazine bölümü yetkilileri bazında izlenip izlenmediği

Günlük yapılan işlemlerle ilgili risk limit ve dağılımları günlük olarak takip edilmektedir. Bilanço dışı risklere ilişkin risk yoğunlaşması, yerinde ve uzaktan denetim faaliyetleri ile izlenmektedir.

Kredi ve diğer alacakların borçlularının kredi değerliliklerinin düzenli aralıklarla ilgili mevzuata uygun şekilde izlenip izlenmediği, açılan krediler için alınan hesap durumu belgelerinin ilgili mevzuatta öngörüldüğü şekilde denetlenmiş olup olmadığı, denetlenmemiş ise nedenleri, kredi limitlerinin değiştirilip değiştirilmediği, kredilerin ve diğer alacakların teminatlarının bulunup bulunmadığı

Sağlıklı bir kredi portföyünü amaçlayan Banka'nın, bu niteliğini sürdürebilmek amacıyla, bankacılık mevzuatına uygun olarak; krediler prosedürü, kredi takip ve kontrol prosedürü, yakın takip prosedürü, risk sınıflaması gibi süreç talimatları mevcuttur.

Kredi portföyü içerisinde yer alan tüm firmaların, gerek konjonktürel değişiklikler, gerekse yapısal sorunlar nedeniyle sorunlu hale gelmemesi için, erken uyarı sinyalleri değerlendirilerek ileride sorunlu hale gelebilecek firmalar saptanmakta ve olası sorunların öncelikli olarak giderilmesi hedeflenmektedir.

Alınan teminatlarda likidite imkanı yüksek tutulmaya çalışılmakta olup, banka garantisi, gayrimenkul ve gemi ipoteki, menkul rehni, kambiyo senetleri ile kişi ve kuruluşların kefaletleri teminat olarak alınmaktadır.

### Tahsili gecikmiş ve değer kaybına uğramış kredilerin tanımları ile değer ayarlamaları ve karşılıklara ilişkin açıklamalar

Dördüncü Bölüm VIII-c-4-i no'lu dipnotta verilmiştir.

### Değer ayarlamaları ve karşılıklara ilişkin yöntem ve yaklaşımlar

Banka "Bankalarca Kredilerin ve Diğer Alacakların Niteliklerinin Belirlenmesi ve Bunlar İçin Ayrılacak Karşılıklara İlişkin Usul ve Esaslar Hakkında Yönetmelik" kapsamında belirlenen sınırlar dahilinde tahsili gecikmiş krediler için genel kredi karşılığı, değer kaybına uğramış krediler için ise özel karşılık hesaplamaktadır.

# DENİZBANK ANONİM ŞİRKETİ

## 31 ARALIK 2018 TARİHİ İTİBARIYLA KONSOLİDE OLMAYAN FİNANSAL TABLOLARA İLİŞKİN AÇIKLAMA VE DİPNOTLAR (Para birimi: Tutarlar Bin Türk Lirası olarak ifade edilmiştir.)

Kredi riski azaltımının etkileri dikkate alınmaksızın mahsup işlemleri sonrası maruz kalınan risklerin toplam tutarı ile farklı risk sınıfları ve türlerine göre ayrıştırılmış risklerin ilgili döneme ilişkin ortalama tutarı

Risk Sınıfları	Cari Dönem <sup>(*)</sup>	Ortalama <sup>(**)</sup>
1 Merkezi yönetimlerden veya merkez bankalarından alacaklar	26.920.837	26.951.132
2 Bölgesel yönetimlerden veya yerel yönetimlerden alacaklar	945.675	547.810
3 İdari birimlerden ve ticari olmayan girişimlerden alacaklar	--	--
4 Çok taraflı kalkınma bankalarından alacaklar	--	--
5 Uluslararası teşkilatlardan alacaklar	--	--
6 Bankalardan ve aracı kurumlardan alacaklar	9.857.855	9.535.984
7 Kurumsal alacaklar	48.231.638	43.068.337
8 Perakende alacaklar	46.599.455	48.459.998
9 İkamet amaçlı gayrimenkul ipoteği ile teminatlandırılan alacaklar	4.086.962	4.314.714
10 Ticari amaçlı gayrimenkul ipoteği ile teminatlandırılan alacaklar	10.778.981	9.917.030
11 Tahsili gecikmiş alacaklar	2.387.168	1.770.548
12 Kurulca riski yüksek belirlenmiş alacaklar	--	--
13 İpotek teminatl menkul kıymetler	--	--
14 Bankalardan ve aracı kurumlardan olan kısa vadeli alacaklar ile kısa vadeli kurumsal alacaklar	--	--
15 Kollektif yatırım kuruluşu niteliğindeki yatırımlar	488	3.152
16 Diğer alacaklar	3.672.546	4.545.457
17 Hisse senedi yatırımları	11.406.641	10.262.457
<b>18 Toplam</b>	<b>164.888.246</b>	<b>159.376.619</b>

<sup>(\*)</sup> Kredi riski azaltımı öncesi, krediye dönüşüm oranı sonrası toplam bankacılık defterinde yer alan riskleri içermektedir.

<sup>(\*\*)</sup> Üç aylık rapor bakiyelerinin aritmetik ortalamasıdır.

Risk Sınıfları	Önceki Dönem <sup>(*)</sup>	Ortalama <sup>(**)</sup>
1 Merkezi yönetimlerden veya merkez bankalarından alacaklar	26.840.819	25.674.212
2 Bölgesel yönetimlerden veya yerel yönetimlerden alacaklar	361.094	404.941
3 İdari birimlerden ve ticari olmayan girişimlerden alacaklar	--	--
4 Çok taraflı kalkınma bankalarından alacaklar	--	--
5 Uluslararası teşkilatlardan alacaklar	--	--
6 Bankalardan ve aracı kurumlardan alacaklar	7.697.286	6.422.154
7 Kurumsal alacaklar	37.235.871	35.282.701
8 Perakende alacaklar	44.290.157	41.915.667
9 İkamet amaçlı gayrimenkul ipoteği ile teminatlandırılan alacaklar	4.489.819	4.842.066
10 Ticari amaçlı gayrimenkul ipoteği ile teminatlandırılan alacaklar	7.898.190	7.754.481
11 Tahsili gecikmiş alacaklar	852.622	926.464
12 Kurulca riski yüksek belirlenmiş alacaklar	--	--
13 İpotek teminatl menkul kıymetler	--	--
14 Bankalardan ve aracı kurumlardan olan kısa vadeli alacaklar ile kısa vadeli kurumsal alacaklar	--	--
15 Kollektif yatırım kuruluşu niteliğindeki yatırımlar	219	193
16 Diğer alacaklar	3.802.591	3.814.082
17 Hisse senedi yatırımları	7.637.911	6.569.953
<b>18 Toplam</b>	<b>141.106.579</b>	<b>133.606.914</b>

<sup>(\*)</sup> Kredi riski azaltımı öncesi, krediye dönüşüm oranı sonrası toplam bankacılık defterinde yer alan riskleri içermektedir.

<sup>(\*\*)</sup> Üç aylık rapor bakiyelerinin aritmetik ortalamasıdır.

**b. Bankanın vadeli işlem ve opsiyon sözleşmesi ve benzer diğer sözleşmeler cinsinden tutulan pozisyonları üzerinde kontrol limitlerinin bulunup bulunmadığı, bu tür araçlar için üstlenilen kredi riskinin piyasa hareketlerinden kaynaklanan potansiyel riskler ile beraber yönetilip yönetilmediği**

Bankanın vadeli işlem ve opsiyon sözleşmesi ve benzeri diğer sözleşmeler cinsinden tutulan pozisyonları üzerinden kontrol limitleri bulunmaktadır. Bu tür araçlar için üstlenilen kredi riski piyasa hareketlerinden kaynaklanan riskler ile beraber yönetilmektedir.

**c. Banka'nın önemli ölçüde kredi riskine maruz kaldığında vadeli işlem, opsiyon ve benzeri nitelikli sözleşmeleri, hakların kullanılması, edimlerin yerine getirilmesi veya satılması yoluyla kısa zamanda sona erdirerek toplam riski azaltma yoluna gidip gitmediği**

Vadeli işlemlerde, hak ve edimlerin yerine getirilmesi vadede mümkündür. Ancak, gerekli görüldüğünde, riskin azaltılması amacıyla mevcut pozisyonların ters pozisyonları piyasalardan alınarak kısa zamanda risk kapatılmaktadır.

# DENİZBANK ANONİM ŞİRKETİ

## 31 ARALIK 2018 TARİHİ İTİBARIYLA KONSOLİDE OLMAYAN

## FİNANSAL TABLOLARA İLİŞKİN AÇIKLAMA VE DİPNOTLAR

(Para birimi: Tutarlar Bin Türk Lirası olarak ifade edilmiştir.)

d. Tazmin edilen gayrinakdi kredilerin, vadesi geldiği halde ödenmeyen krediler gibi aynı risk ağırlığına tabi tutulup tutulmadığı

Tazmin edilen gayrinakdi krediler, vadesi geldiği halde ödenmeyen krediler ile aynı risk ağırlığına tabi tutulmaktadır.

Kredilerden yenilenen ve yeniden itfa planına bağlananların ilgili mevzuatla belirlenen izlenme yöntemi dışında, bankalarca risk yönetim sistemleri çerçevesinde yeni bir derecelendirme grubuna veya ağırlığına dahil edilip edilmediği, bu yöntemler ile ilgili yeni önlemlerin alınıp alınmadığı, bankalarca risk yönetim sistemleri çerçevesinde uzun vadeli taahhütlerin kısa vadeli taahhütlere oranla daha fazla kredi riskine maruz kaldığı kabul edilerek risk ayrıştırmasına gidilip gidilmediği

Kredilerden yenilenen ve yeniden itfa planına bağlananları, ilgili mevzuatla belirlenen izlenme yöntemi dışında, risk yönetim sistemleri çerçevesinde yeni bir derecelendirme grubuna dahil edilerek bu yöntemlerle ilgili yeni önlemler alınmaktadır.

Risk yönetim sistemleri çerçevesinde uzun vadeli taahhütlerin kısa vadeli taahhütlere oranla daha fazla kredi riskine maruz kaldığı kabul edilerek risk ayrıştırmasına özen gösterilmekte ve belli aralıklarla izlenmektedir.

e. Bankaların yurtdışında yürütmekte oldukları bankacılık faaliyetleri ve kredilendirme işlemlerinin az sayıda ülke ya da mali kurum ile yürütülmesi durumunda bunun ilgili ülkenin ekonomik koşulları dikkate alındığında önemli bir risk doğurup doğurmadığına ilişkin değerlendirme

Banka'nın yurtdışında yürütmekte olduğu bankacılık faaliyetleri ve kredilendirme işlemleri genelde OECD ve AB ülkeleri ile yapılmaktadır. Bu ülkelerin ekonomik koşulları da dikkate alındığında önemli kredi riski bulunmamaktadır.

Uluslararası bankacılık piyasasında aktif bir katılımcı olarak diğer finansal kurumların finansal faaliyetleri ile birlikte değerlendirildiğinde önemli ölçüde kredi riski yoğunluğuna sahip olunup olunmadığı

Banka; uluslararası bankacılık piyasasında aktif bir katılımcı olarak diğer finansal kurumların finansal faaliyetleri ile birlikte değerlendirildiğinde önemli ölçüde kredi riskine maruz değildir.

### f. Banka'nın

#### 1. İlk büyük 100 ve 200 nakdi kredi müşterisinden olan alacağının toplam nakdi krediler portföyü içindeki payı

Banka'nın ilk büyük 100 ve 200 nakdi kredi müşterisinden olan alacağı toplam nakdi krediler portföyünün %27 ve %32'sini oluşturmaktadır (31 Aralık 2017: %16, %19).

#### 2. İlk büyük 100 ve 200 gayrinakdi kredi müşterisinden olan alacağının toplam gayrinakdi krediler portföyü içindeki payı:

Banka'nın ilk büyük 100 ve 200 gayrinakdi kredi müşterisinden olan alacağı toplam gayrinakdi krediler portföyünün %47 ve %59'unu oluşturmaktadır (31 Aralık 2017: %43, %54).

#### 3. İlk büyük 100 ve 200 kredi müşterisinden olan nakdi ve gayrinakdi alacak tutarının toplam bilanço içi ve bilanço dışı varlıklar içindeki payı:

Banka'nın ilk büyük 100 ve 200 kredi müşterisinden olan nakdi ve gayrinakdi alacak tutarı toplam bilanço içi ve bilanço dışı varlıkların %19 ve %24'sini oluşturmaktadır (31 Aralık 2017: %13, %17).

### g. Banka tarafından üstlenilen kredi riski için ayrılan beklenen zarar karşılıkları

31 Aralık 2018 tarihi itibarıyla Banka tarafından üstlenilen kredi riski için ayrılan birinci ve ikinci aşama beklenen zarar karşılıkları 2.258.643 TL'dir. 31 Aralık 2017 tarihi itibarıyla Banka tarafından üstlenilen kredi riski için ayrılan genel karşılık tutarı 1.476.199 TL'dir.

# DENİZBANK ANONİM ŞİRKETİ

## 31 ARALIK 2018 TARİHİ İTİBARIYLA KONSOLİDE OLMAYAN FİNANSAL TABLOLARA İLİŞKİN AÇIKLAMA VE DİPNOTLAR

(Para birimi: Tutarlar Bin Türk Lirası olarak ifade edilmiştir.)

### h. Krediler ve beklenen zarar karşılıklarına ilişkin bilgiler

Cari Dönem - 31 Aralık 2018	Bakiye	Karşılık
<b>Krediler</b>	<b>93.013.297</b>	<b>5.837.417</b>
1. Aşama	69.141.046	758.141
2. Aşama	17.639.571	1.500.502
3. Aşama	5.909.053	3.578.774
Gerçeğe Uygun Değer Farkı Kar Zarara Yansıtılanlar	323.627	--
<b>Finansal Varlıklar</b>	<b>33.992.563</b>	<b>928</b>
<b>Diğer</b>	<b>3.472.522</b>	<b>9.987</b>
<b>Gayrinakdi Krediler</b>	<b>71.831.847</b>	<b>328.143</b>
1. ve 2. Aşama	71.548.348	240.039
3. Aşama	283.499	88.104
<b>Toplam</b>	<b>202.310.229</b>	<b>6.176.475</b>

### i. Krediler için ayrılan beklenen zarar karşılıklarına ilişkin bilgiler

	1. Aşama	2. Aşama	3. Aşama	Toplam
<b>Dönem Başı (1 Ocak 2018)</b>	<b>836.164</b>	<b>1.142.489</b>	<b>2.759.512</b>	<b>4.738.165</b>
<b>Transferler</b>	<b>(75.046)</b>	<b>(313.336)</b>	<b>388.382</b>	<b>--</b>
1. Aşamaya	156.681	(155.820)	(861)	--
2. Aşamaya	(199.232)	211.557	(12.325)	--
3. Aşamaya	(32.495)	(369.073)	401.568	--
Dönem içinde eklenen krediler	207.139	918.021	1.607.027	2.732.187
Dönem içinde kapanan krediler	(42.458)	(213.664)	(169.113)	(425.235)
Dönem içi karşılığı değişimleri (*)	(167.658)	(33.008)	184.341	(16.325)
Aktiften silinen krediler	--	--	(237.211)	(237.211)
Satılan krediler	--	--	(954.164)	(954.164)
<b>Dönem Sonu (31 Aralık 2018)</b>	<b>758.141</b>	<b>1.500.502</b>	<b>3.578.774</b>	<b>5.837.417</b>

(\*) İlgili tutarlar, yıl içinde aynı aşamada kalan kredilerin dönem içi beklenen zarar karşılığı değişimi ve yıl içinde aşamalar arası transferlerin yarattığı beklenen zarar karşılıklarındaki değişimleri birlikte içermektedir.

### j. Kredi hareketlerine ilişkin bilgiler (\*)

	1. Aşama	2. Aşama	3. Aşama	Toplam
<b>Dönem Başı (1 Ocak 2018)</b>	<b>65.841.894</b>	<b>9.449.747</b>	<b>3.625.484</b>	<b>78.917.125</b>
<b>Transferler</b>	<b>(9.465.077)</b>	<b>6.377.643</b>	<b>3.087.434</b>	<b>--</b>
1. Aşamaya	2.179.284	(2.177.946)	(1.338)	--
2. Aşamaya	(10.332.730)	10.373.870	(41.140)	--
3. Aşamaya	(1.311.631)	(1.818.281)	3.129.912	--
Dönem içinde eklenen krediler	17.497.428	2.473.389	680.155	20.650.972
Dönem içinde kapanan krediler	(4.733.199)	(661.208)	(236.739)	(5.631.146)
Aktiften silinen krediler (**)	--	--	(237.211)	(237.211)
Satılan krediler	--	--	(1.010.070)	(1.010.070)
<b>Dönem Sonu (31 Aralık 2018)</b>	<b>69.141.046</b>	<b>17.639.571</b>	<b>5.909.053</b>	<b>92.689.670</b>

(\*) Gerçeğe uygun değer farkı kar/zarara yansıtılan kredilerin bakiyeleri dahil değildir.

(\*\*) Banka, telekomünikasyon sektöründe faaliyet gösteren bir firmanın ana hissedarına, diğer finans kuruluşları ile birlikte sendikasyona katılım çerçevesinde kullandırdığı ve yakın izlemedeki krediler altında sınıfladığı toplam 605.495 TL tutarındaki kredisini, dönem içinde donuk alacaklar hesabına intikal ettirdikten sonra 237.211 TL tutarındaki kısmını kayıtlarından çıkarmıştır.

# DENİZBANK ANONİM ŞİRKETİ

## 31 ARALIK 2018 TARİHİ İTİBARIYLA KONSOLİDE OLMAYAN FİNANSAL TABLOLARA İLİŞKİN AÇIKLAMA VE DİPNOTLAR

(Para birimi: Tutarlar Bin Türk Lirası olarak ifade edilmiştir.)

### k. Önemli bölgelerdeki önemlilik arz eden risklere ilişkin profil

Carli Dönem	Risk Sınıfları (*) (**)																	
	1	2	3	4	5	6	7	8	9	10	11	12	13	14	15	16	17	Toplam
Yurtiçi	26.209.662	939.543	--	--	--	605.485	26.861.154	43.268.688	3.724.333	9.432.282	2.312.111	--	--	--	--	3.672.344	3.983	117.029.585
Avrupa Birliği Ülkeleri	--	--	--	--	--	1.775.223	1.846.167	74.409	24.219	4.307	12.183	--	--	--	--	--	--	3.736.508
OECD Ülkeleri (**)	--	--	--	--	--	98.608	--	3.067	2.325	--	199	--	--	--	--	--	--	104.199
Kıyı Bankacılığı Bölgeleri	--	--	--	--	--	295	292.624	3.569	458	1.511	1	--	--	--	--	--	--	298.458
ABD, Kanada	685.523	--	--	--	--	2.951.253	--	2.384	2.513	--	5	--	--	--	--	--	--	3.641.678
Diğer Ülkeler	--	--	--	--	--	280.953	445.526	44.133	40.464	66.845	4.611	--	--	--	--	202	--	882.734
İştirak, Bağlı Ortaklık ve Birlikte Kontrol Edilen Ortaklık (İş Ort.)	--	--	--	--	--	--	--	--	--	--	--	--	--	--	--	--	11.402.658	11.402.658
Dağıtılmamış Varlıklar/Yükümlülükler	25.652	6.132	--	--	--	4.146.038	18.786.167	3.203.205	292.650	1.274.036	58.058	--	--	--	488	--	--	27.792.426
<b>Toplam</b>	<b>26.920.837</b>	<b>945.675</b>	<b>--</b>	<b>--</b>	<b>--</b>	<b>9.857.855</b>	<b>48.231.638</b>	<b>46.599.455</b>	<b>4.086.962</b>	<b>10.778.981</b>	<b>2.387.168</b>	<b>--</b>	<b>--</b>	<b>--</b>	<b>488</b>	<b>3.672.546</b>	<b>11.406.641</b>	<b>164.888.246</b>
Önceki Dönem	Risk Sınıfları (*) (**)																	
	1	2	3	4	5	6	7	8	9	10	11	12	13	14	15	16	17	Toplam
Yurtiçi	26.750.867	351.010	--	--	--	1.123.096	21.655.231	41.131.657	4.195.786	7.068.476	803.334	--	--	--	--	3.802.461	166.469	107.048.387
Avrupa Birliği Ülkeleri	--	--	--	--	--	3.542.703	282.550	60.714	34.032	3.616	7.688	--	--	--	--	--	--	3.931.303
OECD Ülkeleri (**)	--	--	--	--	--	21.702	--	3.289	2.899	--	611	--	--	--	--	--	--	28.501
Kıyı Bankacılığı Bölgeleri	--	--	--	--	--	271	36.521	3.120	966	1.458	--	--	--	--	--	--	--	42.336
ABD, Kanada	--	--	--	--	--	307.399	--	2.657	1.530	115	37	--	--	--	--	--	--	311.738
Diğer Ülkeler	--	--	--	--	--	444.855	221.562	32.977	56.162	4.605	2.046	--	--	--	--	130	--	762.337
İştirak, Bağlı Ortaklık ve Birlikte Kontrol Edilen Ortaklık (İş Ort.)	--	--	--	--	--	--	--	--	--	--	--	--	--	--	--	--	7.471.442	7.471.442
Dağıtılmamış Varlıklar/Yükümlülükler	89.952	10.084	--	--	--	2.257.260	15.040.007	3.055.743	198.444	819.920	38.906	--	--	219	--	--	--	21.510.535
<b>Toplam</b>	<b>26.840.819</b>	<b>361.094</b>	<b>--</b>	<b>--</b>	<b>--</b>	<b>7.697.286</b>	<b>37.235.871</b>	<b>44.290.157</b>	<b>4.489.819</b>	<b>7.898.190</b>	<b>852.622</b>	<b>--</b>	<b>--</b>	<b>219</b>	<b>3.802.591</b>	<b>7.637.911</b>	<b>141.106.579</b>	

(\*) Bankaların Sermaye Yeterliliğinin Ölçülmesine ve Değerlendirilmesine İlişkin Yönetmelikte Yer Alan Risk Sınıfları:

1: Merkezi yönetimlerden veya merkez bankalarından alacaklar

2: Bölgesel yönetimlerden veya yerel yönetimlerden alacaklar

3: İdari birimlerden ve ticari olmayan girişimlerden alacaklar

4: Çok taraflı kalkınma bankalarından alacaklar

5: Uluslararası teşkilatlardan alacaklar

6: Bankalardan ve aracı kurumlardan alacaklar

7: Kurumsal alacaklar

8: Perakende alacaklar

9: İkamet amaçlı gayrimenkul ipotegi ile teminatlardan alacaklar

(\*\*) AB Ülkeleri, ABD ve Kanada dışındaki OECD ülkeleri

(\*\*\*) Kredi riski azaltımı öncesi, krediyeye dönüşüm oranı sonrası risk tutarları verilmiştir.

# DENİZBANK ANONİM ŞİRKETİ

## 31 ARALIK 2018 TARİHİ İTİBARIYLA KONSOLİDE OLMAYAN

### FİNANSAL TABLOLARA İLİŞKİN AÇIKLAMA VE DİPNOTLAR

(Para birimi: Tutarlar Bin Türk Lirası olarak ifade edilmiştir.)

#### I. Sektörlere veya karşı tarafa göre risk profili

Tarih	Risk Sınıfları (*)																	Toplam			
	1	2	3	4	5	6	7	8	9	10	11	12	13	14	15	16	17		TL	YP	
31 Aralık 2018	..	..	..	..	..	..	704.644	11.344.662	165.677	1.663.827	153.685	..	..	..	..	..	4	..	13.745.458	287.041	14.032.499
Çiftçilik ve Hayvancılık	..	..	..	..	..	..	704.168	11.328.644	165.567	1.662.429	152.871	..	..	..	..	..	4	..	13.730.733	282.950	14.013.683
Ormancılık	..	..	..	..	..	..	..	4.156	57	1.075	38	..	..	..	..	..	..	..	4.256	1.070	5.326
Balıkçılık	..	..	..	..	..	..	476	11.862	53	323	776	..	..	..	..	..	..	..	10.469	3.021	13.490
<b>Sanaji</b>	..	..	..	..	..	..	<b>12.443.628</b>	<b>2.213.016</b>	<b>254.757</b>	<b>1.739.708</b>	<b>227.022</b>	..	..	..	..	..	<b>6</b>	..	<b>4.648.116</b>	<b>12.230.021</b>	<b>16.878.137</b>
Madencilik ve Taşocakçılığı	..	..	..	..	..	..	709.351	1.48.514	14.971	37.941	85.434	..	..	..	..	..	..	..	394.063	602.148	996.211
İmalat sanayi	..	..	..	..	..	..	9.222.011	2.084.165	230.816	1.657.553	140.397	..	..	..	..	..	6	..	3.755.405	9.549.543	13.304.948
Elektrik, Gaz, Su	..	..	..	..	..	..	2.512.266	10.337	8.970	44.214	1.191	..	..	..	..	..	..	..	498.648	2.078.330	2.576.978
<b>İnşaat</b>	..	10.215	..	..	..	..	<b>7.456.211</b>	<b>1.440.193</b>	<b>352.772</b>	<b>1.081.121</b>	<b>186.036</b>	..	..	..	..	..	<b>3.316</b>	..	<b>5.323.519</b>	<b>5.209.145</b>	<b>10.532.664</b>
<b>Hizmetler</b>	<b>12.707.436</b>	<b>21.762</b>	..	..	..	..	<b>9.857.855</b>	<b>12.552.354</b>	<b>747.437</b>	<b>4.063.083</b>	<b>1.122.030</b>	..	..	..	..	..	<b>208</b>	<b>11.173.284</b>	<b>31.839.836</b>	<b>27.999.483</b>	<b>59.839.319</b>
Toplan ve Perakende Ticaret	..	11.202	..	..	..	..	4.940.928	5.974.605	484.137	1.264.087	415.162	..	..	..	..	..	205	..	8.928.451	4.161.875	13.090.326
Otel ve Lokanta Hizmetleri	..	..	..	..	..	..	2.266.344	258.850	102.475	1.929.035	588.962	..	..	..	..	..	..	..	2.018.726	3.126.940	5.145.666
Ulaşım ve Haberleşme	..	..	..	..	..	..	2.752.903	955.031	109.088	269.343	63.056	..	..	..	..	..	1	..	2.144.504	2.004.918	4.149.422
Mali Kuruluşlar	12.707.436	..	..	..	..	..	722.817	74.941	7.813	18.774	3.904	..	..	..	..	2	11.173.284	16.512.309	18.054.548	34.566.857	
Gayrimenkul ve Kira Hizm.	..	169	..	..	..	..	121.496	99.399	19.128	56.095	2.909	..	..	..	..	..	..	..	272.061	271.135	299.196
Serbest Meslek Hizmetleri	..	..	..	..	..	..	..	..	..	..	..	..	..	..	..	..	..	..	..	..	..
Eğitim Hizmetleri	..	9.359	..	..	..	..	768.444	128.119	13.428	366.306	2.483	..	..	..	..	..	..	..	1.251.496	36.643	1.288.139
Sağlık ve Sosyal Hizmetler	..	1.032	..	..	..	..	979.422	102.894	11.368	159.443	45.554	..	..	..	..	..	..	..	712.289	587.424	1.299.713
<b>Diğer</b>	<b>14.213.401</b>	<b>913.698</b>	..	..	..	..	<b>15.074.801</b>	<b>24.007.745</b>	<b>2.566.319</b>	<b>2.231.242</b>	<b>698.395</b>	..	..	..	..	<b>457</b>	<b>3.669.012</b>	<b>230.557</b>	<b>44.047.833</b>	<b>19.557.794</b>	<b>63.605.627</b>
<b>Toplam</b>	<b>26.920.837</b>	<b>945.675</b>	..	..	..	..	<b>9.857.855</b>	<b>48.231.638</b>	<b>4.086.962</b>	<b>10.778.981</b>	<b>2.387.168</b>	..	..	..	..	<b>488</b>	<b>3.672.546</b>	<b>11.406.641</b>	<b>99.604.762</b>	<b>65.283.484</b>	<b>164.888.246</b>

(\*) Bankaların Sermaye Yeterliliğinin Ölçülmesine ve Değerlendirilmesine İlişkin Yönetmelikle yer alan risk sınıfları:

- 1: Merkezi yönetimlerden veya merkez bankalarından alacaklar
- 2: Bölgesel yönetimlerden veya yerel yönetimlerden alacaklar
- 3: İdari birimlerden ve ticari olmayan girişimlerden alacaklar
- 4: Çok taraflı kalkınma bankalarından alacaklar
- 5: Uluslararası teşkilatlardan alacaklar
- 6: Bankalardan ve aracı kurumlardan alacaklar
- 7: Kurumsal alacaklar
- 8: Perakende alacaklar
- 9: İkanet amaçlı gayrimenkul ipotegi ile teminatlardan alacaklar
- 10: Ticari amaçlı gayrimenkul ipotegi ile teminatlardan alacaklar
- 11: Tahsil gecikmiş alacaklar
- 12: Kurulca riski yüksek belirlenmiş alacaklar
- 13: İpotek teminatlı menkul kıymetler
- 14: Bankalardan ve aracı kurumlardan olan kısa vadeli alacaklar ile kısa vadeli kurumsal alacaklar
- 15: Kolektif yatırım kuruluşu niteliğindeki yatırımlar
- 16: Diğer alacaklar
- 17: Hisse senedi yatırımları

(\*\*) Kredi riski azaltımı öncesi, krediyi dönüşüm oranı sonrası risk tutarları verilmiştir.



# DENİZBANK ANONİM ŞİRKETİ

## 31 ARALIK 2018 TARİHİ İTİBARIYLA KONSOLİDE OLMAYAN FİNANSAL TABLOLARA İLİŞKİN AÇIKLAMA VE DİPNOTLAR

(Para birimi: Tutarlar Bin Türk Lirası olarak ifade edilmiştir.)

Önceki Dönem:31 Aralık 2017	Risk Sınıfları (*)																			
	1	2	3	4	5	6	7	8	9	10	11	12	13	14	15	16	17	TL	YP	Toplam
<b>Tarım</b>	--	--	--	--	--	--	612.534	10.132.370	158.540	1.474.130	68.633	--	--	--	--	1	--	12.142.015	304.193	12.446.208
Çiftçilik ve Hayvancılık	--	--	--	--	--	--	610.488	10.121.974	158.405	1.472.877	63.655	--	--	--	--	1	--	12.126.621	300.779	12.427.400
Ormancılık	--	--	--	--	--	--	--	5.517	123	991	29	--	--	--	--	--	5.577	1.083	6.660	
Balıkçılık	--	--	--	--	--	--	2.046	4.879	12	262	4.949	--	--	--	--	--	--	9.817	2.331	12.148
<b>Sanaji</b>	<b>77.970</b>	--	--	--	--	--	<b>12.389.511</b>	<b>2.273.122</b>	<b>174.432</b>	<b>918.101</b>	<b>117.070</b>	--	--	--	--	<b>4</b>	--	<b>4.959.637</b>	<b>10.990.573</b>	<b>15.950.210</b>
Madencilik ve Taşocakçılığı	--	--	--	--	--	--	2.936.824	156.539	8.876	43.405	15.757	--	--	--	--	--	--	389.990	2.771.411	3.161.401
İmalat sanaji	77.970	--	--	--	--	--	7.311.030	2.102.655	158.705	841.105	51.570	--	--	--	--	3	--	3.997.751	6.545.287	10.543.038
Elektrik, Gaz, Su	--	--	--	--	--	--	2.141.657	13.928	6.851	33.591	49.743	--	--	--	--	1	--	571.896	1.673.875	2.245.771
<b>İnşaat</b>	--	--	--	--	--	--	<b>6.368.060</b>	<b>1.457.617</b>	<b>325.794</b>	<b>882.762</b>	<b>98.566</b>	--	--	--	--	--	<b>2.800</b>	<b>5.383.260</b>	<b>3.752.339</b>	<b>9.135.599</b>
<b>Hizmetler</b>	<b>15.063.594</b>	<b>5.429</b>	--	--	--	--	<b>7.573.346</b>	<b>13.110.474</b>	<b>694.578</b>	<b>3.613.780</b>	<b>376.137</b>	--	--	--	<b>44</b>	<b>128</b>	<b>7.413.259</b>	<b>22.083.463</b>	<b>34.011.025</b>	<b>56.094.488</b>
Toplan ve Perakende Ticaret	--	--	--	--	--	--	3.606.779	6.432.727	453.234	1.352.929	198.253	--	--	--	--	125	--	9.628.315	2.415.732	12.044.047
Otel ve Lokanta Hizmetleri	--	--	--	--	--	--	3.051.917	271.374	85.461	1.586.597	97.802	--	--	--	--	--	--	1.932.603	3.160.548	5.093.151
Ulaşım ve Haberleşme	--	--	--	--	--	--	3.125.648	1.114.860	92.139	305.715	60.408	--	--	--	--	1	--	2.329.487	2.369.284	4.698.771
Mali Kuruluşlar	15.063.594	8	--	--	--	--	7.573.346	1.369.230	77.163	9.729	5.232	--	--	--	44	2	7.413.259	5.986.463	25.561.289	31.547.752
Gayrimenkul ve Kira Hizm.	--	810	--	--	--	--	202.082	115.467	21.968	18.891	2.412	--	--	--	--	--	--	275.069	86.561	361.630
Serbest Meslek Hizmetleri	--	--	--	--	--	--	--	--	--	--	--	--	--	--	--	--	--	--	--	--
Eğitim Hizmetleri	--	4.611	--	--	--	--	837.492	109.155	16.423	188.647	1.762	--	--	--	--	--	--	1.119.686	38.404	1.158.090
Sağlık ve Sosyal Hizmetler	--	--	--	--	--	--	917.326	122.973	15.624	124.856	10.268	--	--	--	--	--	--	811.840	379.207	1.191.047
<b>Diğer</b>	<b>11.699.255</b>	<b>355.665</b>	--	--	--	--	<b>123.940</b>	<b>4.755.292</b>	<b>22.183.329</b>	<b>3.136.475</b>	<b>1.009.417</b>	<b>192.216</b>	--	--	<b>175</b>	<b>3.802.458</b>	<b>221.852</b>	<b>41.111.098</b>	<b>6.368.976</b>	<b>47.480.074</b>
<b>Toplam</b>	<b>26.840.819</b>	<b>361.094</b>	--	--	--	--	<b>7.697.286</b>	<b>37.235.871</b>	<b>44.290.157</b>	<b>4.489.819</b>	<b>7.898.190</b>	<b>852.622</b>	--	--	<b>219</b>	<b>3.802.591</b>	<b>7.637.911</b>	<b>85.679.473</b>	<b>55.427.106</b>	<b>141.106.579</b>

(\*) Bankaların Sermaye Yeterliliğinin Ölçülmesine ve Değerlendirilmesine İlişkin Yönetmelikte yer alan risk sınıfları:

- 1: Merkezi yönetimlerden veya merkez bankalarından alacaklar
- 2: Bölgesel yönetimlerden veya yerel yönetimlerden alacaklar
- 3: İdari birimlerden ve ticari olmayan girişimlerden alacaklar
- 4: Çok taraflı kalkınma bankalarından alacaklar
- 5: Uluslararası teşkilatlardan alacaklar
- 6: Bankalardan ve aracı kurumlarından alacaklar
- 7: Kurumsal alacaklar
- 8: Perakende alacaklar
- 9: İkamet amaçlı gayrimenkul ipoteci ile teminlandırılan alacaklar
- 10: Ticari amaçlı gayrimenkul ipoteci ile teminlandırılan alacaklar
- 11: Tahsil edilmiş alacaklar
- 12: Kurulca riski yüksek belirlenmiş alacaklar
- 13: İpotek teminatsız menkul kıymetler
- 14: Bankalardan ve aracı kurumlarından olan kısa vadeli alacaklar ile kısa vadeli kurumsal alacaklar
- 15: Kolektif yatırım kuruluşu niteliğindeki yatırımlar
- 16: Diğer alacaklar
- 17: Hisse senedi yatırımları

(\*\*) Kredi riski azaltımı öncesi, krediyi dönüşüm oranı sonrası risk tutarları verilmiştir.

# DENİZBANK ANONİM ŞİRKETİ

## 31 ARALIK 2018 TARİHİ İTİBARIYLA KONSOLİDE OLMAYAN FİNANSAL TABLOLARA İLİŞKİN AÇIKLAMA VE DİPNOTLAR

(Para birimi: Tutarlar Bin Türk Lirası olarak ifade edilmiştir.)

### m. Vade unsuru taşıyan risklerin kalan vadelerine göre dağılımı

Cari dönem

Risk Sınıfları	Dağıtılamayan (*)	1 ay	1-3 ay	3-6 ay	6-12 ay	1 Yıl Üzeri
1 Merkezi yönetimlerden veya merkez bankalarından alacaklar	6.107.724	7.282.469	324.395	528	1.194.405	12.011.316
2 Bölgesel yönetimlerden veya yerel yönetimlerden alacaklar	--	207	1.191	5.025	44.380	894.872
3 İdari birimlerden ve ticari olmayan girişimlerden alacaklar	--	--	--	--	--	--
4 Çok taraflı kalkınma bankalarından alacaklar	--	--	--	--	--	--
5 Uluslararası teşkilatlardan alacaklar	--	--	--	--	--	--
6 Bankalardan ve aracı kurumlardan alacaklar	4.574.513	1.864.555	479.546	264.678	539.515	2.135.048
7 Kurumsal alacaklar	257.550	6.932.828	2.997.507	3.618.055	6.318.283	28.107.415
8 Perakende alacaklar	--	9.160.254	1.818.156	3.006.869	8.467.550	24.146.626
9 İkamet amaçlı gayrimenkul ipoteki ile teminatlandırılan alacaklar	21	179.942	135.529	234.047	328.857	3.208.566
10 Ticari amaçlı gayrimenkul ipoteki ile teminatlandırılan alacaklar	7	366.294	510.038	597.821	1.062.202	8.242.619
11 Tahsili gecikmiş alacaklar	2.387.168	--	--	--	--	--
12 Kurulca riski yüksek belirlenmiş alacaklar	--	--	--	--	--	--
13 İpotek teminatlı menkul kıymetler	--	--	--	--	--	--
Bankalardan ve aracı kurumlardan olan kısa vadeli alacaklar ile						
14 kısa vadeli kurumsal alacaklar	--	--	--	--	--	--
15 Kollektif yatırım kuruluşu niteliğindeki yatırımlar	--	488	--	--	--	--
16 Diğer alacaklar	3.672.546	--	--	--	--	--
17 Hisse senedi yatırımları	11.406.641	--	--	--	--	--
<b>18 Toplam</b>	<b>28.406.170</b>	<b>25.787.037</b>	<b>6.266.362</b>	<b>7.727.023</b>	<b>17.955.192</b>	<b>78.746.462</b>

(\*) Vadesiz bakiyeler dahildir.

Önceki dönem

Risk Sınıfları	Dağıtılamayan (*)	1 ay	1-3 ay	3-6 ay	6-12 ay	1 Yıl Üzeri
1 Merkezi yönetimlerden veya merkez bankalarından alacaklar	2.568.859	12.566.417	137.785	385.815	270.566	10.911.377
2 Bölgesel yönetimlerden veya yerel yönetimlerden alacaklar	--	1.578	621	2.615	52.334	303.946
3 İdari birimlerden ve ticari olmayan girişimlerden alacaklar	--	--	--	--	--	--
4 Çok taraflı kalkınma bankalarından alacaklar	--	--	--	--	--	--
5 Uluslararası teşkilatlardan alacaklar	--	--	--	--	--	--
6 Bankalardan ve aracı kurumlardan alacaklar	1.041.128	4.850.357	86.104	416.683	163.483	1.139.531
7 Kurumsal alacaklar	59.159	4.535.212	2.934.688	2.184.609	4.950.411	22.571.792
8 Perakende alacaklar	--	8.079.842	1.593.661	2.523.077	6.470.564	25.623.013
9 İkamet amaçlı gayrimenkul ipoteki ile teminatlandırılan alacaklar	--	146.478	166.378	195.338	245.899	3.735.726
10 Ticari amaçlı gayrimenkul ipoteki ile teminatlandırılan alacaklar	--	349.007	344.800	349.799	859.722	5.994.862
11 Tahsili gecikmiş alacaklar	849.500	148	6	--	--	2.968
12 Kurulca riski yüksek belirlenmiş alacaklar	--	--	--	--	--	--
13 İpotek teminatlı menkul kıymetler	--	--	--	--	--	--
Bankalardan ve aracı kurumlardan olan kısa vadeli alacaklar ile						
14 kısa vadeli kurumsal alacaklar	--	--	--	--	--	--
15 Kollektif yatırım kuruluşu niteliğindeki yatırımlar	--	174	45	--	--	--
16 Diğer alacaklar	3.802.591	--	--	--	--	--
17 Hisse senedi yatırımları	7.637.911	--	--	--	--	--
<b>18 Toplam</b>	<b>15.959.148</b>	<b>30.529.213</b>	<b>5.264.088</b>	<b>6.057.936</b>	<b>13.012.979</b>	<b>70.283.215</b>

(\*) Vadesiz bakiyeler dahildir.

# DENİZBANK ANONİM ŞİRKETİ

## 31 ARALIK 2018 TARİHİ İTİBARIYLA KONSOLİDE OLMAYAN FİNANSAL TABLOLARA İLİŞKİN AÇIKLAMA VE DİPNOTLAR

(Para birimi: Tutarlar Bin Türk Lirası olarak ifade edilmiştir.)

### n. Risk sınıfına ilişkin bilgiler

Sermaye yeterliliği hesaplamasında uygulanacak risk ağırlıklarının tespitinde uluslararası kredi derecelendirme kuruluşu Fitch derecelendirme kuruluşunun vermiş olduğu dereceler kullanılmaktadır.

Kredi derecelendirme notlarının dikkate alındığı kapsam; merkezi yönetimlerden veya merkez bankalarından alacaklar, yurtdışında yerleşik olanlar için geçerli olmak üzere; bankalardan ve aracı kurumlardan alacaklar ve kurumsal alacaklardır.

#### Cari Dönem

Kredi Kalite Kademesi	Derecelendirme Notu Fitch	Merkezi Yönetimlerden veya Merkez Bankalarından Alacaklar	Risk Sınıfları		Kurumsal Alacaklar
			Bankalardan ve Aracı Kurumlardan Alacaklar Kalan Vadesi 3 aydan Küçük Alacaklar	Bankalardan ve Aracı Kurumlardan Alacaklar Kalan Vadesi 3 aydan Büyük Alacaklar	
1	AAA AA+ AA AA-	%0	%20	%20	%20
2	A+ A A-	%20	%20	%50	%50
3	BBB+ BBB BBB-	%50	%20	%50	%100
4	BB+ BB BB-	%100	%50	%100	%100
5	B+ B B-	%100	%50	%100	%150
6	CCC CC C D	%150	%150	%150	%150

#### Önceki Dönem

Kredi Kalite Kademesi	Derecelendirme Notu Fitch	Merkezi Yönetimlerden veya Merkez Bankalarından Alacaklar	Risk Sınıfları		Kurumsal Alacaklar
			Bankalardan ve Aracı Kurumlardan Alacaklar Kalan Vadesi 3 aydan Küçük Alacaklar	Bankalardan ve Aracı Kurumlardan Alacaklar Kalan Vadesi 3 aydan Büyük Alacaklar	
1	AAA AA+ AA AA-	%0	%20	%20	%20
2	A+ A A-	%20	%20	%50	%50
3	BBB+ BBB BBB-	%50	%20	%50	%100
4	BB+ BB BB-	%100	%50	%100	%100
5	B+ B B-	%100	%50	%100	%150
6	CCC CC C D	%150	%150	%150	%150

# DENİZBANK ANONİM ŞİRKETİ

## 31 ARALIK 2018 TARİHİ İTİBARIYLA KONSOLİDE OLMAYAN FİNANSAL TABLOLARA İLİŞKİN AÇIKLAMA VE DİPNOTLAR (Para birimi: Tutarlar Bin Türk Lirası olarak ifade edilmiştir.)

### o. Risk ağırlığına göre risk tutarları

Cari Dönem

Risk Ağırlığı	%0	%10	%20	%35	%50	%75	%100	%150	%200	%250	%1250	Özk. İndirilenler
Kr. Riski Azaltımı Öncesi	24.979.255	--	5.992.340	--	4.224.446	52.165.982	76.532.642	993.581	--	--	--	1.665.111
Kr. Riski Azaltımı Sonrası	34.478.213	--	5.689.730	3.811.024	11.926.247	41.374.414	61.629.787	991.999	--	--	--	1.665.111

Önceki Dönem

Risk Ağırlığı	%0	%10	%20	%35	%50	%75	%100	%150	%200	%250	%1250	Özk. İndirilenler
Kr. Riski Azaltımı Öncesi	26.278.108	--	4.743.826	--	2.153.022	50.078.968	57.564.835	115.967	--	171.853	--	2.202.029
Kr. Riski Azaltımı Sonrası	35.244.788	--	4.247.053	4.283.543	7.902.329	39.089.782	47.227.992	--	--	171.853	--	2.202.029

### p. Önemli sektörlere veya karşı taraf türüne göre muhtelif bilgiler (\*)

Cari Dönem

Önemli Sektörler/Karşı Taraflar	Krediler (**)		Karşılıklar
	Değer Kaybına Uğramış (TRFS 9)		
	Kredi Riskinde Önemli Artış (İkinci Aşama)	Temerrüt (Üçüncü Aşama)	
<b>Tarım</b>	<b>250.620</b>	<b>125.394</b>	<b>81.751</b>
Çiftçilik ve Hayvancılık	236.498	121.218	77.882
Ormancılık	908	228	289
Balıkçılık	13.214	3.948	3.580
<b>Sanayi</b>	<b>2.046.591</b>	<b>535.957</b>	<b>562.199</b>
Madencilik ve Taşocakçılığı	471.227	181.552	135.951
İmalat Sanayi	1.449.655	350.315	412.141
Elektrik, Gaz, Su	125.709	4.090	14.107
<b>İnşaat</b>	<b>1.220.005</b>	<b>391.387</b>	<b>325.653</b>
<b>Hizmetler</b>	<b>7.705.444</b>	<b>2.834.961</b>	<b>2.329.355</b>
Toptan ve Perakende Ticaret	2.263.031	1.199.442	1.000.085
Otel ve Lokanta Hizmetleri	2.884.577	991.549	832.540
Ulaşım ve Haberleşme	351.136	275.537	104.698
Mali Kuruluşlar	14.672	16.554	13.778
Gayrimenkul ve Kira Hizm.	374.769	84.484	99.032
Serbest Meslek Hizmetleri	23.740	3.285	4.340
Eğitim Hizmetleri	84.776	19.047	18.678
Sağlık ve Sosyal Hizmetler	1.708.743	245.063	256.204
<b>Diğer</b>	<b>6.416.911</b>	<b>2.021.354</b>	<b>1.780.318</b>
<b>Toplam</b>	<b>17.639.571</b>	<b>5.909.053</b>	<b>5.079.276</b>

(\*) Gerçeğe uygun değer farkı kar/zarara yansıtılan kredilerin bakiyesi dahil değildir.

(\*\*) Nakdi krediler verilmiştir.

(\*\*\*) İkinci ve üçüncü aşama karşılıkları içermektedir.

# DENİZBANK ANONİM ŞİRKETİ

## 31 ARALIK 2018 TARİHİ İTİBARIYLA KONSOLİDE OLMAYAN FİNANSAL TABLOLARA İLİŞKİN AÇIKLAMA VE DİPNOTLAR

(Para birimi: Tutarlar Bin Türk Lirası olarak ifade edilmiştir.)

Önceki Dönem

Önemli Sektörler/Karşı Taraflar	Krediler		Değer Ayarlamaları(*)	Karşılıklar(**)
	Değer Kaybına Uğramış	Tahsili Gecikmiş		
<b>Tarım</b>	202.865	771.314	14.314	134.533
Çiftçilik ve Hayvancılık	195.366	770.123	14.295	131.989
Ormançılık	157	98	2	130
Balıkçılık	7.342	1.093	17	2.414
<b>Sanayi</b>	338.921	167.318	28.288	225.901
Madencilik ve Taşocakçılığı	45.069	32.326	424	29.602
İmalat sanayi	211.801	120.427	27.649	162.542
Elektrik, Gaz, Su	82.051	14.565	215	33.757
<b>İnşaat</b>	209.742	238.013	4.493	134.378
<b>Hizmetler</b>	1.313.814	1.786.881	334.212	946.151
Toptan ve Perakende Ticaret	799.743	496.790	7.131	608.230
Otel ve Lokanta Hizmetleri	147.199	503.807	204.590	49.810
Ulaşım ve Haberleşme	255.576	729.418	121.802	196.125
Mali Kuruluşlar	9.640	5.178	64	4.455
Gayrimenkul ve Kirâ Hizm.	10.761	12.123	190	8.491
Serbest Meslek Hizmetleri	--	--	--	--
Eğitim Hizmetleri	18.449	21.836	253	16.741
Sağlık ve Sosyal Hizmetler	72.446	17.729	182	62.299
<b>Diğer</b>	1.560.142	2.506.963	66.274	1.370.864
<b>Toplam</b>	3.625.484	5.470.489	447.581	2.811.827

(\*) Tahsili gecikmiş kredilerin genel karşılık ve belirli kredi risklerine ayrılmış serbest karşılık tutarını ifade etmektedir.

(\*\*) Özel karşılık tutarını ifade etmektedir.

q. Değer ayarlamaları ve kredi karşılıkları değişimine ilişkin bilgiler

Cari Dönem: 31 Aralık 2018	Açılış Bakiyesi (TFRS9 Öncesi)		Açılış Bakiyesi (TFRS9 Sonrası)		Dönem İçinde Ayrılan Karşılık	Diğer Ayarlamalar(*)	Kapanış bakiyesi
	31 Aralık 2017	Yeniden Ölçümler	1 Ocak 2018	1 Ocak 2018			
Temerrüt (Üçüncü Aşama/Özel Karşılık)	2.811.827	(52.315)	2.759.512	2.010.637	2.010.637	(1.191.375)	3.578.774
12 Aylık Beklenen Zarar Karşılığı (Birinci Aşama) (**)	1.394.816	(558.652)	836.164	(78.023)	(78.023)	--	758.141
Kredi Riskinde Önemli Artış (İkinci Aşama)	299.763	842.726	1.142.489	358.013	358.013	--	1.500.502

(\*)Takipteki krediler portföyünden yapılan satışlar ve aktiften silinenler gösterilmektedir.

(\*\*)Banka'nın 31 Aralık 2017 tarihli finansal tablolarında pasifte "12.5 Diğer karşılıklar" kalemi içinde kredi portföyünde ileride doğabilecek belirli riskler için ayrılan serbest karşılıkları "12 Aylık beklenen Zarar Karşılığı (Birinci Aşama)" kalemi içinde yer almaktadır.

Önceki Dönem: 31 Aralık 2017	Dönem içinde ayrılan		Karşılık iptalleri	Diğer Ayarlamalar(*)	Kapanış bakiyesi
	Açılış bakiyesi	karşılık			
Özel Karşılıklar	2.348.013	1.381.465	(243.797)	(673.854)	2.811.827
Genel Karşılıklar	1.277.781	198.418	--	--	1.476.199

(\*) Takipteki krediler portföyünden yapılan satışlar gösterilmektedir.

r. Döngüsel sermaye tamponu hesaplamasına ilişkin bilgiler

Cari Dönem

Nihai olarak risk alınan ülke	Bankacılık hesaplarındaki özel sektör kredileri		Alım satım hesapları kapsamında hesaplanan risk ağırlıklı tutar		Toplam
Türkiye	83.388.777		95.845		83.484.622
Avusturya	9.221.099		--		9.221.099
İngiltere	1.573.137		--		1.573.137
Birleşik Arap Emirlikleri	770.250		--		770.250
Diğer	1.729.781		--		1.729.781

Önceki Dönem

Nihai olarak risk alınan ülke	Bankacılık hesaplarındaki özel sektör kredileri		Alım satım hesapları kapsamında hesaplanan risk ağırlıklı tutar		Toplam
Türkiye	70.251.432		740		70.252.172
Avusturya	6.335.647		--		6.335.647
Malta	326.744		--		326.744
Kuzey Kıbrıs Türk Cumhuriyeti	186.425		--		186.425
Diğer	754.956		--		754.956

# DENİZBANK ANONİM ŞİRKETİ

## 31 ARALIK 2018 TARİHİ İTİBARIYLA KONSOLİDE OLMAYAN FİNANSAL TABLOLARA İLİŞKİN AÇIKLAMA VE DİPNOTLAR (Para birimi: Tutarlar Bin Türk Lirası olarak ifade edilmiştir.)

### III. Kur riskine ilişkin açıklamalar

a. Banka'nın maruz kaldığı kur riski, bu durumun etkilerinin tahmin edilmesi, Banka Yönetim Kurulu'nun günlük olarak izlenen pozisyonlar için belirlediği limitler

Banka, belirlenmiş olan riske maruz değer limitleri dahilinde kur riski alabilmektedir. Ölçülebilir ve yönetilebilir riskler, uyulması gereken yasal limitler dahilinde alınmaktadır.

"Bankaların İç Denetim ve Risk Yönetimi Sistemleri Hakkındaki Yönetmelik" esaslarına göre kur riski izlenmekte ve yabancı para işlemlerde oluşması muhtemel değer değişiklikleri gözlenmektedir. Kur riskinin ölçülmesinde, riske maruz değer yöntemi kullanılmakta, hesaplamalar günlük olarak yapılmaktadır.

Banka Yönetim Kurulu günlük olarak; genel ekonomik durum ve piyasalardaki gelişmelere göre risk limitlerini gözden geçirerek gerekli hallerde yeni limitler belirlemektedir.

b. Önemli olması durumunda yabancı para cinsinden borçlanma araçlarının ve net yabancı para yatırımlarının riskten korunma amaçlı türev araçları ile korunmasının boyutu

Banka, TFRS 9'a uygun olarak, yurtdışındaki yabancı para yatırımlarının kur riskinden korunmak için konsolide finansal tablolarında yurtdışındaki net yatırımlarından kaynaklanan kur riskinden korunma muhasebesi uygulamaktadır.

Yurtdışındaki net yatırımlarından kaynaklanan kur riskinden korunma ile ilgili bilgiler Dördüncü bölüm XI-a no'lu dipnotta açıklanmıştır.

c. Yabancı para risk yönetim politikası

Banka, belirlenmiş olan riske maruz değer limitleri dahilinde kur riski alabilmektedir. Ölçülebilir ve yönetilebilir riskler, uyulması gereken yasal limitler dahilinde alınmaktadır.

d. Banka'nın finansal tablo tarihi ile bu tarihten geriye doğru son beş iş günü kamuya duyurulan cari döviz alış kurları

Bilanço tarihindeki ABD Doları Gişe Döviz Alış Kuru 5,2810 TL  
Bilanço tarihindeki Avro Gişe Döviz Alış Kuru 6,0422 TL

Tarih	ABD Doları	Avro
25 Aralık 2018	5,3034	6,0419
26 Aralık 2018	5,2832	6,0185
27 Aralık 2018	5,2889	6,0245
28 Aralık 2018	5,2609	6,0280
31 Aralık 2018	5,2810	6,0422

e. Banka'nın cari döviz alış kurunun finansal tablo tarihinden geriye doğru son otuz günlük basit aritmetik ortalama değeri

2018 yılı Aralık ayı basit aritmetik ortalama ile ABD doları döviz alış kuru 5,3010 TL, Avro döviz alış kuru 6,0359 TL'dir.

# DENİZBANK ANONİM ŞİRKETİ

## 31 ARALIK 2018 TARİHİ İTİBARIYLA KONSOLİDE OLMAYAN FİNANSAL TABLOLARA İLİŞKİN AÇIKLAMA VE DİPNOTLAR

(Para birimi: Tutarlar Bin Türk Lirası olarak ifade edilmiştir.)

### f. Kur riskine ilişkin bilgiler

Cari Dönem	Avro	ABD Doları	Diğer YP <sup>(4)</sup>	Toplam
<b>Varlıklar</b>				
Nakit Değerler ve T.C.Merkez Bnk.	3.193.005	5.713.819	2.631.954	11.538.778
Bankalar	678.208	2.968.256	269.060	3.915.524
Gerçeğe Uygun Değer Farkı Kar veya Zarara Yansıtılan Fin.Var. <sup>(1)</sup>	229.229	225.120	--	454.349
Para Piyasalarından Alacaklar	--	--	--	--
Gerçeğe Uygun Değer Farkı Diğer Kapsamlı Gelire Yansıtılan F.V. Krediler <sup>(2)</sup>	322.071	1.462.249	--	1.784.320
16.324.919	10.948.791	948.989	28.222.699	
İştirak Bağı Ort.ve Birlikte Kont.Ed.Ort.	9.215.233	253.720	--	9.468.953
İtfa Edilmiş Maliyeti Üzerinden Değerlenen Finansal Varlıklar	--	2.295.527	--	2.295.527
Riskten Korunma Amaçlı Türev Fin.Var.	--	--	--	--
Maddi Duran Varlıklar	--	19	--	19
Maddi Olmayan Duran Varlıklar	--	--	--	--
Diğer Varlıklar <sup>(3)</sup>	878.737	745.023	83.803	1.707.563
<b>Toplam Varlıklar</b>	<b>30.841.402</b>	<b>24.612.524</b>	<b>3.933.806</b>	<b>59.387.732</b>
<b>Yükümlülükler</b>				
Bankalar Mevduatı	1.059.149	1.136.313	96.485	2.291.947
Döviz Tevdiat Hesabı	10.894.895	21.744.287	1.516.185	34.155.367
Para Piyasalarına Borçlar	--	--	--	--
Diğer Mali Kuruluşlar, Sađl. Fonlar	4.576.501	13.594.962	3.082.332	21.253.795
İhraç Edilen Menkul Değerler	--	--	--	--
Muhtelif Borçlar	--	--	--	--
Riskten Korunma Amaçlı Türev Fin.Borç.	--	--	--	--
Diğer Yükümlülükler <sup>(5)</sup>	1.093.709	5.541.390	40.750	6.675.849
<b>Toplam Yükümlülükler</b>	<b>17.624.254</b>	<b>42.016.952</b>	<b>4.735.752</b>	<b>64.376.958</b>
<b>Net Bilanço Pozisyonu</b>	<b>13.217.148</b>	<b>(17.404.428)</b>	<b>(801.946)</b>	<b>(4.989.226)</b>
<b>Net Nazım Hesap Pozisyonu <sup>(6)</sup></b>	<b>(12.280.858)</b>	<b>17.407.939</b>	<b>808.519</b>	<b>5.935.600</b>
Türev Finansal Araçlardan Alacaklar	13.507.646	34.356.148	1.975.250	49.839.044
Türev Finansal Araçlardan Borçlar	(25.788.504)	(16.948.209)	(1.166.731)	(43.903.444)
<b>Net Pozisyon</b>	<b>936.290</b>	<b>3.511</b>	<b>6.573</b>	<b>946.374</b>
Gayri Nakdi Krediler	10.142.907	10.716.398	644.212	21.503.517
<b>Önceki Dönem</b>				
Toplam Varlıklar	20.454.749	22.045.524	4.224.206	46.724.479
Toplam Yükümlülükler	16.246.294	34.768.872	3.054.941	54.070.107
<b>Net Bilanço Pozisyonu</b>	<b>4.208.455</b>	<b>(12.723.348)</b>	<b>1.169.265</b>	<b>(7.345.628)</b>
<b>Net Nazım Hesap Pozisyonu</b>	<b>(3.980.505)</b>	<b>14.009.831</b>	<b>(1.173.254)</b>	<b>8.856.072</b>
Türev Finansal Araçlardan Alacaklar	8.863.601	28.755.242	863.592	38.482.435
Türev Finansal Araçlardan Borçlar	(12.844.106)	(14.745.411)	(2.036.846)	(29.626.363)
<b>Net Pozisyon</b>	<b>227.950</b>	<b>1.286.483</b>	<b>(3.989)</b>	<b>1.510.444</b>
Gayri Nakdi Krediler	7.801.338	8.400.226	382.940	16.584.504

<sup>(1)</sup> : 395.743 TL tutarındaki türev finansal varlıklara ait kur farkları dahil edilmemiştir.

<sup>(2)</sup> : 2.162.067 TL tutarında döviz endeksli krediler dahil edilmiştir.

<sup>(3)</sup> : 128.111 TL tutarında peşin ödenmiş giderler dahil edilmemiştir.

<sup>(4)</sup> : Toplam varlıklar içerisinde 3.574.729 TL tutarında, toplam yükümlülüklerin içerisinde ise 3.988.244 TL tutarında altın bakiyeleri mevcuttur.

<sup>(5)</sup> : (130.743) TL tutarında YP özkaynaklar ve 704.094 TL tutarında türev finansal borçlara ait kur farkları dahil edilmemiştir.

<sup>(6)</sup> : Türev finansal araçlardan alacaklar ile türev finansal araçlardan borçların netini göstermektedir. Finansal tablolarda "Vadeli aktif değer alım taahhütleri" kalemi altında gösterilen spot döviz alım/satım işlemleri "Net nazım hesap pozisyonu"na dahil edilmiştir.

### g. Maruz kalınan kur riskine ilişkin bilgiler

TL'nin aşağıdaki para birimleri karşısında yüzde 10 değer kaybına uğradığı takdirde 31 Aralık 2018 ve 2017 tarihleri itibarıyla özkaynaklarda ve gelir tablosunda (vergi etkisi hariç) oluşabilecek artış ve azalış aşağıdaki tabloda gösterilmiştir. Bu analiz tüm diğer değişkenlerin, özellikle faiz oranlarının, sabit kaldığı varsayımıyla hazırlanmıştır.

	Cari Dönem		Önceki Dönem	
	Dönem Kar veya Zararı	Özkaynak	Dönem Kar veya Zararı	Özkaynak
ABD Doları	10.303	(1.808)	47.217	42.189
Avro	62.408	61.445	17.915	18.713
<b>Toplam (Net)</b>	<b>72.711</b>	<b>59.637</b>	<b>65.132</b>	<b>60.902</b>



# DENİZBANK ANONİM ŞİRKETİ

## 31 ARALIK 2018 TARİHİ İTİBARIYLA KONSOLİDE OLMAYAN FİNANSAL TABLOLARA İLİŞKİN AÇIKLAMA VE DİPNOTLAR

(Para birimi: Tutarlar Bin Türk Lirası olarak ifade edilmiştir.)

### IV. Faiz oranı riskine ilişkin açıklamalar

Faiz oranı riski, temel olarak aktif, pasif ve bilanço dışı kalemlerinin yeniden fiyatlanma tarihleri (değişken faizli ürünler için) veya vadeler (sabit faizli ürünler için) arasındaki uyumsuzlıklardan ileri gelmektedir. Bu uyumsuzluk, bankacılık sistemindeki yapısal bir durum olmakla beraber, faiz oranlarında beklenmedik değişiklikler olması halinde bankanın faiz gelir-giderini ve bilançonun ekonomik değerini etkileyebilir.

Faiz oranı riskinin yönetilmesine dair nihai sorumluluk Aktif Pasif Komitesi'ndedir ("APKO"). Ancak, Hazine ve Aktif Pasif ve Sermaye Yönetimi birimleri faiz oranı riski yönetimi için en uygun stratejilerin belirlenmesinden ve karar mercilerine önerilmesinden sorumludurlar. Faiz riskinin kontrolüne yönelik olarak belirlenmiş Yönetim Kurulu onaylı limitler bulunmaktadır.

#### a. Varlıkların, yükümlülüklerin ve bilanço dışı kalemlerin faize duyarlılığı (Yeniden fiyatlandırmaya kalan süreler itibarıyla):

Cari Dönem Sonu	1 Aya Kadar	1-3 Ay	3-12 Ay	1-5 Yıl	5 Yıl ve Üzeri	Faizsiz	Toplam
<b>Varlıklar</b>							
Nakit Değerler ve T.C. Merkez Bnk.	4.092.918	--	--	--	--	9.819.952	13.912.870
Bankalar	594.715	121.372	60.556	--	--	3.395.913	4.172.556
Gerçeğe Uygun Değer Farkı Kar veya Zarara Yansıtılan Fin. Var.	112.315	297.406	390.024	910.786	402.343	95.845	2.208.719
Para Piyasalarından Alacaklar	--	--	--	--	--	--	--
Gerçeğe Uygun Değer Farkı Diğer Kapsamlı Gelire Yansıtılan FV	386.432	1.006.288	2.931.396	2.450.417	847.937	778	7.623.248
Verilen Krediler	16.307.132	5.938.346	11.699.007	37.355.918	13.545.198	2.330.279	87.175.880
İtfâ Edilmiş Maliyeti Üzerinden Değerlenen Finansal Varlıklar	2.250.889	337.301	459.465	1.371.538	1.655.977	--	6.075.170
Diğer Varlıklar (*)	--	--	--	--	--	16.489.506	16.489.506
<b>Toplam Varlıklar</b>	<b>23.744.401</b>	<b>7.700.713</b>	<b>15.540.448</b>	<b>42.088.659</b>	<b>16.451.455</b>	<b>32.132.273</b>	<b>137.657.949</b>

### Yükümlülükler

Bankalar Mevduatı	1.765.337	560.097	458.062	--	--	74.298	2.857.794
Diğer Mevduat	47.950.337	13.802.211	4.460.339	23.767	--	15.034.332	81.270.986
Para Piyasalarına Borçlar	1.385.878	--	--	--	--	--	1.385.878
Muhtelif Borçlar	--	--	--	--	--	--	--
İhraç Edilen Menkul Değerler	604.273	1.008.504	179.115	--	--	--	1.791.892
Diğer Mali Kurul. Sağl. Fonlar	6.277.012	12.646.787	2.259.724	304.081	--	--	21.487.604
Diğer Yükümlülükler (**)	273.525	396.452	917.889	125.054	222.142	26.928.733	28.863.795
<b>Toplam Yükümlülükler</b>	<b>58.256.362</b>	<b>28.414.051</b>	<b>8.275.129</b>	<b>452.902</b>	<b>222.142</b>	<b>42.037.363</b>	<b>137.657.949</b>

Bilançodaki Uzun Pozisyon	--	--	7.265.319	41.635.757	16.229.313	--	65.130.389
Bilançodaki Kısa Pozisyon	(34.511.961)	(20.713.338)	--	--	--	(9.905.090)	(65.130.389)
Nazım Hesaplardaki Uzun Pozisyon	2.015.530	--	877.838	--	--	--	2.893.368
Nazım Hesaplardaki Kısa Pozisyon	--	(1.050.405)	--	(1.710.113)	(457.257)	--	(3.217.775)
<b>Toplam Pozisyon</b>	<b>(32.496.431)</b>	<b>(21.763.743)</b>	<b>8.143.157</b>	<b>39.925.644</b>	<b>15.772.056</b>	<b>(9.905.090)</b>	<b>(324.407)</b>

(\*) Diğer varlıklar-faizsiz; 437.922 TL tutarında maddi duran varlıklar, 230.632 TL tutarında maddi olmayan duran varlıklar, 9.340 TL tutarında istirakler, 956.687 TL tutarında ertelenmiş vergi varlığı, 11.390.518 TL tutarında bağlı ortaklıklar, 2.800 TL tutarında birlikte kontrol edilen ortaklıklar, 267.487 TL tutarında elden çıkarılacak kıymetleri, (10.914) TL tutarındaki finansal varlıklar ve diğer aktiflerin beklenen zarar karşılıklarını ve 3.205.034 TL tutarında diğer aktifleri içermektedir.

(\*\*) Diğer yükümlülükler-faizsiz; 15.444.650 TL tutarında özkaynaklar, 10.319.197 TL tutarında diğer yükümlülükler 897.337 TL tutarında karşılıklar, 267.549 TL tutarında vergi borcu bakiyelerini içermektedir.

# DENİZBANK ANONİM ŞİRKETİ

## 31 ARALIK 2018 TARİHİ İTİBARIYLA KONSOLİDE OLMAYAN FİNANSAL TABLOLARA İLİŞKİN AÇIKLAMA VE DİPNOTLAR

(Para birimi: Tutarlar Bin Türk Lirası olarak ifade edilmiştir.)

Önceki Dönem Sonu	1 Aya Kadar	1-3 Ay	3-12 Ay	1-5 Yıl	5 Yıl ve Üzeri	Faizsiz	Toplam
<b>Varlıklar</b>							
Nakit Değerler ve T.C. Merkez Bnk.	4.572.370	--	--	--	--	12.294.173	16.866.543
Bankalar	3.552.622	--	182.759	--	--	270.748	4.006.129
Gerçeğe Uygun Değer Farkı Kar veya Zarara Yansıtılan Fin.Var.	98.564	76.661	311.902	203.599	183.682	741	875.149
Para Piyasalarından Alacaklar	750.786	--	--	--	--	--	750.786
Satılmaya Hazır Finansal Varlıklar	299.270	550.779	1.810.059	2.421.950	1.567.537	63.115	6.712.710
Verilen Krediler	12.626.323	5.967.707	8.907.948	36.365.529	11.424.134	813.657	76.105.298
Vadeye Kadar Elde Tutul Yatırımlar	1.800.713	387.207	638.299	910.721	1.475.696	--	5.212.636
Diğer Varlıklar (*)	--	--	--	--	--	10.519.033	10.519.033
<b>Toplam Varlıklar</b>	<b>23.700.648</b>	<b>6.982.354</b>	<b>11.850.967</b>	<b>39.901.799</b>	<b>14.651.049</b>	<b>23.961.467</b>	<b>121.048.284</b>
<b>Yükümlülükler</b>							
Bankalar Mevduatı	4.318.061	267.678	1.457.261	--	--	39.694	6.082.694
Diğer Mevduat	43.212.717	9.555.804	3.860.367	32.137	--	12.502.086	69.163.111
Para Piyasalarına Borçlar	3.977.111	--	--	--	--	--	3.977.111
Muhtelif Borçlar	--	--	--	--	--	1.905.828	1.905.828
İhraç Edilen Menkul Değerler	256.970	667.494	540.153	--	--	--	1.464.617
Diğer Mali Kurul. Sağl. Fonlar	3.072.276	6.472.316	4.742.092	340.717	4.518.167	--	19.145.568
Diğer Yükümlülükler (**)	341.593	120.870	216.323	520.411	187.501	17.922.657	19.309.355
<b>Toplam Yükümlülükler</b>	<b>55.178.728</b>	<b>17.084.162</b>	<b>10.816.196</b>	<b>893.265</b>	<b>4.705.668</b>	<b>32.370.265</b>	<b>121.048.284</b>
Bilançodaki Uzun Pozisyon	--	--	1.034.771	39.008.534	9.945.381	--	49.988.686
Bilançodaki Kısa Pozisyon	(31.478.080)	(10.101.808)	--	--	--	(8.408.798)	(49.988.686)
Nazım Hesaplardaki Uzun Pozisyon	4.873.004	2.678.134	6.258.237	3.176.076	3.664.803	--	20.650.254
Nazım Hesaplardaki Kısa Pozisyon	(2.904.585)	(5.622.927)	(3.350.892)	(4.217.443)	(4.649.295)	--	(20.745.142)
<b>Toplam Pozisyon</b>	<b>(29.509.661)</b>	<b>(13.046.601)</b>	<b>3.942.116</b>	<b>37.967.167</b>	<b>8.960.889</b>	<b>(8.408.798)</b>	<b>(94.888)</b>

(\*) Diğer varlıklar-faizsiz; 440.559 TL tutarında maddi duran varlıklar, 168.711 TL tutarında maddi olmayan duran varlıklar, 9.340 TL tutarında iştirakler, 171.853 TL tutarında vergi varlığı, 7.459.302 TL tutarında bağlı ortaklıklar, 2.800 TL tutarında birlikte kontrol edilen ortaklıklar, 129.707 TL tutarında elden çıkarılacak kıymetleri ve 2.136.761 TL tutarında diğer aktifleri içermektedir.

(\*\*) Diğer yükümlülükler-faizsiz; 12.812.905 TL tutarında özkaynaklar, 2.661.590 TL tutarında diğer yabancı kaynaklar, 2.189.191 TL tutarında karşılıklar, 258.971 TL tutarında vergi borcu bakiyelerini içermektedir.

### b. Parasal finansal araçlara uygulanan ortalama faiz oranları

Cari Dönem: 31 Aralık 2018	Avro %	ABD Doları %	Japon Yeni %	TL %
<b>Varlıklar</b>				
Nakit Değerler ve T.C. Merkez Bnk.	--	1,90	--	13,00
Bankalar	2,06	--	--	23,85
Gerçeğe Uygun Değer Farkı Kar veya Zarara Yansıtılan Fin.Var.	3,98	6,39	--	20,14
Para Piyasalarından Alacaklar	--	--	--	--
Gerçeğe Uygun Değer Farkı Diğer Kapsamlı Gelire Yansıtılan FV	2,89	3,74	--	14,85
Verilen Krediler	5,38	6,86	5,45	22,06
İtfa Edilmiş Maliyeti Üzerinden Değerlenen Finansal Varlıklar	--	5,05	--	22,34
<b>Yükümlülükler</b>				
Bankalar Mevduatı	2,68	4,35	0,25	23,15
Diğer Mevduat	1,68	4,00	0,15	22,74
Para Piyasalarına Borçlar	--	--	--	16,72
Muhtelif Borçlar	--	--	--	--
İhraç Edilen Menkul Değerler	--	--	--	27,34
Diğer Mali Kuruluşlardan Sağlanan Fonlar	1,46	4,70	--	11,54
<b>Önceki Dönem: 31 Aralık 2017</b>				
<b>Varlıklar</b>				
Nakit Değerler ve T.C. Merkez Bnk.	--	1,29	--	4,00
Bankalar	0,46	1,25	--	12,77
Gerçeğe Uygun Değer Farkı Kar veya Zarara Yansıtılan Fin.Var.	2,17	4,85	--	14,50
Para Piyasalarından Alacaklar	--	--	--	12,75
Satılmaya Hazır Finansal Varlıklar	2,89	4,46	--	9,35
Verilen Krediler	5,29	6,25	5,52	17,27
Vadeye Kadar Elde Tutulan Yatırımlar	--	5,05	--	12,52
<b>Yükümlülükler</b>				
Bankalar Mevduatı	0,54	2,24	--	13,60
Diğer Mevduat	1,67	3,48	0,85	13,95
Para Piyasalarına Borçlar	--	3,14	--	10,76
Muhtelif Borçlar	--	--	--	--
İhraç Edilen Menkul Değerler	--	--	--	13,10
Diğer Mali Kuruluşlardan Sağlanan Fonlar	1,05	3,29	--	10,00

# DENİZBANK ANONİM ŞİRKETİ

## 31 ARALIK 2018 TARİHİ İTİBARIYLA KONSOLİDE OLMAYAN FİNANSAL TABLOLARA İLİŞKİN AÇIKLAMA VE DİPNOTLAR

(Para birimi: Tutarlar Bin Türk Lirası olarak ifade edilmiştir.)

### c. Bankacılık hesaplarından kaynaklanan faiz oranı riski

Bankacılık hesaplarından kaynaklanan faiz oranı riski "Faiz Oranı Riski Yönetimi Politikası"nda belirtilen esaslara göre yönetilmektedir.

Banka tarafından piyasadaki muhtemel olumsuz gelişmelere yönelik olarak duyarlılık limitleri belirlenmiştir. Takip edilen metrikler arasında; bilançonun belirli faiz şoklarına karşı net bugünkü değerinin hassasiyeti, net faiz gelirinin hassasiyeti, Gerçeğe Uygun Değer Farkı Diğer Kapsamlı Gelirlere Yansıtılan Finansal Varlıklar'ın SYR üzerinde oluşturacağı etki ve faiz oranı gap analizleri bulunmaktadır. Söz konusu ölçütler haftalık APKO'larda takip edilmenin yanında, risk iştahı beyanına konu limitler nedeniyle, üst yönetim ve Yönetim Kurulu'na da sunulmaktadır.

Bankacılık hesaplarından kaynaklanan faiz oranı riski hesaplaması ve raporlaması 23 Ağustos 2011 tarih ve 28034 sayılı Resmi Gazete'de yayımlanan "Bankacılık Hesaplarından Kaynaklanan Faiz Oranı Riskinin Standart Şok Yöntemiyle Ölçülmesine ve Değerlendirilmesine İlişkin Yönetmelik" uyarınca Banka'nın solo bazda doğan ekonomik değer farkı aşağıdaki gibidir. İlgili rasyo, bankanın takip ettiği diğer faiz oranı metrikleri gibi ayda bir olarak hazırlanmaktadır. Bunun yanında, haftalık tahmin çalışmaları ile yakın takibi sağlanmakta ve APKO'ya sunulmaktadır.

Faiz riskinin olumsuz etkilerinden korunma amaçlı 10 yıl vadeye kadar işlem yapma imkanı bulunan çapraz kur swapları veya faiz swapları kullanılmaktadır.

Bankanın farklı para birimlerine göre bölünmüş olarak, "Bankacılık Hesaplarından Kaynaklanan Faiz Oranı Riskinin Standart Şok Yöntemiyle Ölçülmesine ve Değerlendirilmesine İlişkin Yönetmelik" uyarınca faiz oranlarındaki dalgalanmalardan doğan ekonomik değer farkları 31 Aralık 2018 tarihi itibarıyla aşağıdaki tabloda belirtilmiştir:

Cari Dönem: 31 Aralık 2018 Para Birimi	Uygulanan Sok (+/- x baz puan)	Kazançlar/Kayıplar	Kazançlar/Özkaynaklar- Kayıplar/Özkaynaklar
1 TL	(+) 500 baz puan	(1.656.294)	(%7,50)
2 TL	(-) 400 baz puan	1.493.763	%6,76
3 Avro	(+) 200 baz puan	(554.423)	(%2,51)
4 Avro	(-) 200 baz puan	681.910	%3,09
5 ABD Doları	(+) 200 baz puan	91.274	%0,41
6 ABD Doları	(-) 200 baz puan	(84.630)	(%0,38)
<b>Toplam (Pozitif Şoklar İçin)</b>		<b>(2.119.443)</b>	<b>(%9,60)</b>
<b>Toplam (Negatif Şoklar İçin)</b>		<b>2.091.043</b>	<b>%9,47</b>

Önceki Dönem: 31 Aralık 2017 Para Birimi	Uygulanan Sok (+/- x baz puan)	Kazançlar/Kayıplar	Kazançlar/Özkaynaklar- Kayıplar/Özkaynaklar
1 TL	(+) 500 baz puan	(2.016.683)	(%11,25)
2 TL	(-) 400 baz puan	1.852.464	%10,33
3 Avro	(+) 200 baz puan	(250.642)	(%1,40)
4 Avro	(-) 200 baz puan	350.365	%1,95
5 ABD Doları	(+) 200 baz puan	(6.354)	(%0,04)
6 ABD Doları	(-) 200 baz puan	24.672	%0,14
<b>Toplam (Pozitif Şoklar İçin)</b>		<b>(2.273.679)</b>	<b>(%12,69)</b>
<b>Toplam (Negatif Şoklar İçin)</b>		<b>2.227.501</b>	<b>%12,42</b>

# DENİZBANK ANONİM ŞİRKETİ

## 31 ARALIK 2018 TARİHİ İTİBARIYLA KONSOLİDE OLMAYAN FİNANSAL TABLOLARA İLİŞKİN AÇIKLAMA VE DİPNOTLAR

(Para birimi: Tutarlar Bin Türk Lirası olarak ifade edilmiştir.)

### V. Bankacılık hesaplarından kaynaklanan hisse senedi pozisyon riski

#### a. Hisse senedi yatırımlarının bilanço değeri, gerçeğe uygun değer ve piyasa değeri karşılaştırma

Banka'nın, 31 Aralık 2018 ve 2017 tarihleri itibarıyla BIST piyasalarında işlem gören ve konsolide olmayan mali tablolarda gerçeğe uygun değerleriyle gösterilen iştirak ve bağlı ortaklığı bulunmamaktadır.

#### b. Hisse senedi yatırımlarının gerçekleşmiş kazanç veya kayıpları, yeniden değerlendirme değer artışlar ve gerçekleşmemiş kazanç veya kayıpları ile bunların ana ve katkı sermayeye dahil edilen tutarlarına ilişkin bilgiler

Bulunmamaktadır.

### VI. Likidite riskine ilişkin açıklamalar

Likidite riski, genel anlamda fonlama riskinin oluşması veya piyasa likiditesinde meydana gelebilecek önemli değişiklikler sonucunda oluşabilmektedir. Fonlama riski; varlık ve yükümlülükler arasındaki vade uyumsuzluğu sonucunda Banka'nın nakit çıkışlarını tam olarak ve zamanında karşılayacak nitelikli nakit mevcuduna veya nakit girişine sahip olmaması durumudur. Piyasa likiditesi riski ise, yetersiz piyasa derinliği veya piyasa şartlarının bozulması gibi nedenlerle varlıkların nakde dönüştürülemez riskini ifade etmektedir.

Banka'nın risk kapasitesi, likidite riski yönetiminin sorumlulukları ve yapısı, likidite riskinin Banka içinde raporlanması, likidite riski stratejisinin, politika ve uygulamalarının yönetim kurulu ve iş kollarıyla iletişiminin nasıl sağlandığı hususları dâhil olmak üzere likidite riski yönetimine ilişkin bilgiler:

Banka içerisinde, likidite riski yönetimine ilişkin usul ve esaslar, Yönetim Kurulu tarafından onaylanan "Likidite Riski Yönetimi Politikası" ile belirlenmiştir. Bu politikada ilgili yöntemler, prosedürler, kontroller ve raporlama çerçevesi de dâhil olmak üzere Banka içerisinde likidite riski yönetimi ilişkin temel görev ve prensipler de yer almaktadır. Likidite Riski Yönetimi Politikası içerisinde "Likidite Acil Eylem Planı" oluşturulmuş ve beklenmedik likidite sıkışıklıklarına karşı alınabilecek önlemlere yer verilmiştir.

Banka'nın stratejisine ve finansal gücüne uygun olarak risklerin yönetilmesi için Yönetim Kurulu tarafından onaylanan "Risk İştahı Beyanı" yıllık olarak gözden geçirilmektedir. Risk İştahı Beyanı, diğer risk limitleri ile birlikte likidite riskine yönelik limitleri de içermektedir. Risk İştahı limitleri, risk yönetimi faaliyetleri kapsamında aylık olarak üst yönetime raporlanmaktadır. Risk İştahı beyanında (RİB), likidite riskine dair kredi / mevduat oranı ve LKO gibi ölçütler üzerinden limitler belirlenmiştir. Bu metrikler dışında takip edilen diğer göstergeler; likidite tamponu, büyük tutarlı mevduat, çekirdek mevduat gibi analizler olarak sıralanabilir.

Banka'nın kısa vadeli likidite yönetimi Hazine Grubu sorumluluğundadır. Hazine Grubu, likidite yapısı ile ilgili olarak haftalık bazda APKO'ya raporlama yapmaktadır. Yapısal likidite ve fonlama yönetimi konusunda nihai sorumluluk APKO'da bulunmaktadır. APKO, likidite ve fonlama yönetimi ile ilgili sistemlerin oluşturulmasının yanında izleme ve karar alma süreçlerinde aktif rol almaktadır. Mevcut likidite durumu ile yasal ve içsel likidite göstergelerinin izlenmesi, Banka stratejisi ve risk İştahı çerçevesini gözeterek likidite yönetimine ilişkin kararlar alınması APKO yetki ve sorumluluğundadır. Banka'daki Hazine Grubu, Finansal Kurumlar Grubu, Mali İşler Grubu, Risk Yönetimi Grubu gibi farklı bölümler APKO kararlarına istinaden Banka'nın likidite yönetimi sürecine katkıda bulunur ve ayrıca APKO'ya karar alma sürecinde ihtiyaç duyulan bilgi, analiz ve öneriler ile gerekli desteği sağlar.

#### Likidite yönetiminin ve fonlama stratejisinin merkezileşme derecesi ile Banka'nın ortaklıkları arasındaki işleyişi hakkında bilgiler

Likidite riski yönetimi konsolide olmayan ve konsolide bazda gerçekleştirilmektedir. Bu bağlamda, ortaklıklarda likidite takibi ve yönetimi ilgili ortaklık tarafından yapılmakla birlikte, Banka tarafından yakından izlenmektedir. Acil durumlarda ortaklıkların likidite ihtiyacını karşılamak amacıyla Banka tarafından limitler tahsis edilmiştir.

#### Fon kaynaklarının ve sürelerinin çeşitliliğine ilişkin politikalar dâhil olmak üzere bankanın fonlama stratejisine ilişkin bilgiler

Fonlamadan kaynaklanan likidite riski yönetimi, Banka'nın likidite yönetimi faaliyetlerinin temelini oluşturmaktadır. Mevduat kaynağı, Bankalardan sağlanan krediler ve diğer kaynaklara kıyasla daha istikrarlı bir fonlama olması ve çeşitlendirme etkisi nedeniyle Banka'nın ana fonlama kaynağı konumundadır. Ayrıca, fonlamanın vadesini uzatmak için menkul kıymet ihracı ve kredi kullanım faaliyetleri gerçekleştirilmektedir.

Öte yandan, Banka'nın likidite riski yönetimi amacıyla taşıdığı menkul kıymetler portföyü, piyasadan kaynaklanan likidite riskinin asgari düzeye indirilmesi amacıyla, TCMB / BİST nezdinde gerçekleştirilen repo işlemlerine imkan sağladığı için büyük ölçüde T.C. Hazine Müsteşarlığı tarafından ihraç edilen hazine bonusu ve devlet tahvillerinden oluşacak şekilde yapılandırılmıştır. Bu portföye alınacak menkul kıymet yatırımlarına ilişkin kriter ve prensipler yazılı hale getirilmiş ve ilgili komite tarafından onaylanmıştır.

# DENİZBANK ANONİM ŞİRKETİ

## 31 ARALIK 2018 TARİHİ İTİBARIYLA KONSOLİDE OLMAYAN FİNANSAL TABLOLARA İLİŞKİN AÇIKLAMA VE DİPNOTLAR

(Para birimi: Tutarlar Bin Türk Lirası olarak ifade edilmiştir.)

### Banka'nın toplam yükümlülüklerinin asgari yüzde beşini oluşturan para birimleri bazında likidite yönetimine ilişkin bilgiler

Banka yükümlülüklerinin büyük kısmı Türk Lirası, ABD Doları, Avro ve altın cinsinden oluşmaktadır. Banka'nın başlıca yabancı para fonlama kaynağını mevduat ve kredi kuruluşlarından alınan krediler oluşturmaktadır. Banka'nın yabancı para kaynaklarının, YP kredilerinden daha yüksek seviyede ve daha uzun vadeli olması nedeniyle yabancı para likidite riski düşük seviyededir. Bu nedenle genellikle mevcut yabancı para likiditesi kullanılarak para swap işlemleri ile Türk Lirası yaratılmaktadır. Başka bir deyişle, Türk Lirası aktiflerin fonlanmasında yabancı para pasifler kullanılmaktadır.

### Kullanılan likidite riski azaltım tekniklerine ilişkin bilgiler

Likidite riskinin azaltılması amacıyla muhtemel fon çıkışlarını karşılamak üzere likidite tamponu oluşturulmakta ve yakından takip edilmektedir. Kısa vadeli risklerin yönetilmesinde kullanılan repo için gerekli menkul kıymetler, belirli seviyede bilanço bünyesinde tutulmaktadır. Öte yandan yapısal likidite riskinin azaltılmasına yönelik fonlama kaynaklarının çeşitlendirilmesi ve vade yapısının uzatılması hedeflenmektedir. Mevduatta tabana yayılma stratejisi ise bir diğer önemli unsurdur.

### Stres testinin kullanımına ilişkin açıklamalar

Stres koşulları altında likidite seviyesini ölçmek için, daha önce yaşanmamış ve yaşanması muhtemel, likidite açısından önem arz eden özel koşulların dahil edildiği senaryo analizleri yapılmaktadır. Senaryo analizleri kapsamında, alınabilecek önlemler de değerlendirilerek, stres koşullarında dahi tüm yükümlülükleri karşılayacak yeterli miktarda likidite seviyesi hedeflenmektedir. Likidite stres testlerine ilişkin varsayımlar asgari yıllık bazda gözden geçirilmektedir. Belirlenen senaryolar dahilinde Risk Yönetimi Bölümü tarafından düzenli olarak stres testleri gerçekleştirilmekte ve likidite durumu izlenmekte, Banka'nın ayakta kalabileceği süre hesaplanarak, belirlenen limitler ile sonuçlar karşılaştırılmakta ve ilgili komitelere sunulmaktadır.

### Likidite acil ve beklenmedik durum planına ilişkin genel bilgiler

Yaşanabilecek likidite krizlerine karşı hazırlıklı olunması ve yönetiminin sağlıklı ve planlı olarak yapılabilmesi için, uygun süreçlerin düzenlendiği ve bu süreçlere kılavuzluk edecek "Likidite Beklenmedik Durum Planı Yönetmeliği" oluşturulmuştur. İlgili dokümanda, beklenmedik likidite durumunu tespit etmekte kullanılan erken uyarı göstergeleri, aksiyon planları, Banka bünyesindeki birimlerin görev ve sorumlulukları belirtilmektedir.

Ayrıca Banka'nın her koşulda likiditesini korumasını ve likiditeye ilişkin yükümlülüklerini karşılamasını sağlamak amacıyla sadece acil durum likidite yönetimi çerçevesinde kullanılmak üzere sermayedar tarafından sağlanacak acil likidite limiti tanımlanmıştır. Söz konusu limit her sene bütçe döneminde gözden geçirilmekte ve Yönetim Kurulu'nda hakim ortak tarafından onaylanmaktadır.

#### a. Likidite karşılama oranı

21 Mart 2014 tarihli ve 28948 sayılı Resmî Gazete'de yayımlanan Bankaların Likidite Karşılama Oranı Hesaplamasına İlişkin Yönetmelik uyarınca hesaplanan likidite karşılama oranları aşağıdaki gibidir. Son üç ay için haftalık olarak hesaplanan konsolide olmayan yabancı para oranı en düşük 7 Aralık haftası 322,57, en yüksek 28 Aralık haftası 407,94 ve toplam likidite karşılama oranının en düşük 7 Aralık haftası 129,95 ve en yüksek 26 Ekim haftası 157,54 olarak gerçekleşmiştir.

Likidite karşılama oranı hesaplama tablosu aylık olarak BDDK'ya raporlanmakta, Banka içinde günlük olarak takip edilmektedir.

Rasyo hesabında yer alan yüksek kaliteli likit varlıklar; nakit değerler, TCMB'de tutulan rezervler ve serbest menkul kıymetlerden oluşmaktadır. Nakit çıkışları ise, mevduat, banka borçlanmaları, gayrinakdi krediler, türev ürünler ve vadesi belli olmayan diğer borçlardan oluşmaktadır. Bununla birlikte, şarta bağlı erken ödeme hükmü içermesi nedeniyle bazı banka borçlanmaları vadesine bakılmaksızın nakit çıkışı olarak gösterilmektedir. Ayrıca nakit çıkışları içerisinde türev işlemlerin gerçeğe uygun değerlerindeki olası değişimlerden kaynaklanabilecek ilave teminat yükümlülüğü yer almaktadır. Nakit girişleri ise, vadesi 30 günden daha kısa süreli, son ödeme tarihi kesin olan krediler ile bankalardan alacaklar ve türev ürünlerden oluşmaktadır.

LKO, Bankamız için önemli bir likidite yönetimi ölçütü olarak kabul edilmektedir. Bankamız LKO yönetimini Yönetmelik tarafından her sene %10'ar puanlık dilimlerde aratarak 2019 yılında yabancı para için %80, toplamda ise %100'e ulaşacak asgari limitler çerçevesinde yönetmeyi başarmıştır. Risk İştahı Beyanında, LKO için yasal asgari limitlerin üzerinde dahili limitler belirlenmiş olup, ilgili rasyo APKO, üst yönetim ve Yönetim Kurulu seviyesinde raporlanmakta ve takip edilmektedir.

# DENİZBANK ANONİM ŞİRKETİ

## 31 ARALIK 2018 TARİHİ İTİBARIYLA KONSOLİDE OLMAYAN FİNANSAL TABLOLARA İLİŞKİN AÇIKLAMA VE DİPNOTLAR

(Para birimi: Tutarlar Bin Türk Lirası olarak ifade edilmiştir.)

Cari Dönem	Dikkate Alınma Oranı Uygulanmamış Toplam Değer (*)		Dikkate Alınma Oranı Uygulanmış Toplam Değer (*)	
	TP+YP	YP	TP+YP	YP
<b>YÜKSEK KALİTELİ LİKİT VARLIKLAR (YKLV)</b>				
1 Yüksek kaliteli likit varlıklar			24.716.350	14.839.391
<b>NAKİT ÇIKIŞLARI</b>				
2 Gerçek kişi mevduat ve perakende mevduat	62.049.853	22.529.806	5.634.521	2.252.981
3 İstikrarlı mevduat	11.409.282	--	570.464	--
4 Düşük istikrarlı mevduat	50.640.571	22.529.806	5.064.057	2.252.981
5 Gerçek kişi mevduat ve perakende mevduat dışında kalan teminatsız borçlar	22.733.197	13.053.428	12.684.652	6.979.090
6 Operasyonel mevduat	5.178.169	3.386.874	1.294.542	846.718
7 Operasyonel olmayan mevduat	12.855.617	7.642.468	6.697.901	4.114.334
8 Diğer teminatsız mevduat	4.699.411	2.024.086	4.692.209	2.018.038
9 Teminatlı borçlar			--	--
10 Diğer nakit çıkışları	3.757.786	4.538.515	2.418.935	3.536.859
11 Türev yükümlülükler teminat tamamlama yükümlülükleri	1.526.367	2.869.088	1.526.367	2.869.088
12 Yapılandırılmış finansal araçlardan borçlar	--	--	--	--
13 Finansal piyasalara olan borçlar ve verilen ödeme taahhütleri ile diğer bilanço dışı yükümlülükler	2.231.419	1.669.427	892.568	667.771
14 Herhangi bir şarta bağlı olmaksızın cayılabilir bilanço dışı diğer yükümlülükler ile sözleşmeye dayalı diğer yükümlülükler	1.034.019	1.033.459	1.033.487	1.033.459
15 Diğer cayılamaz veya şarta bağlı olarak cayılabilir bilanço dışı borçlar	71.250.289	22.274.800	5.459.043	2.171.755
<b>16 TOPLAM NAKİT ÇIKIŞLARI</b>			<b>27.230.638</b>	<b>15.974.144</b>
<b>NAKİT GİRİŞLERİ</b>				
17 Teminatlı alacaklar	4.178	--	--	--
18 Teminatsız alacaklar	11.714.029	7.702.131	9.414.991	7.152.443
19 Diğer nakit girişleri	346.176	6.587.042	346.176	6.587.042
<b>20 TOPLAM NAKİT GİRİŞLERİ</b>	<b>12.064.383</b>	<b>14.289.173</b>	<b>9.761.167</b>	<b>13.739.485</b>
			<b>Üst Sınır Uygulanmış Değerler</b>	
<b>21 TOPLAM YKLV STOKU</b>			<b>24.716.350</b>	<b>14.839.391</b>
<b>22 TOPLAM NET NAKİT ÇIKIŞLARI</b>			<b>17.469.471</b>	<b>4.072.847</b>
<b>23 LİKİDİTE KARŞILAMA ORANI (%)</b>			<b>142,0</b>	<b>366,6</b>

(\*) Haftalık basit aritmetik ortalama alınmak suretiyle hesaplanan değerlerin son üç ay için hesaplanan basit aritmetik ortalaması

# DENİZBANK ANONİM ŞİRKETİ

## 31 ARALIK 2018 TARİHİ İTİBARIYLA KONSOLİDE OLMAYAN FİNANSAL TABLOLARA İLİŞKİN AÇIKLAMA VE DİPNOTLAR

(Para birimi: Tutarlar Bin Türk Lirası olarak ifade edilmiştir.)

Önceki Dönem	Dikkate Alınma Oranı Uygulanmamış Toplam Değer (*)		Dikkate Alınma Oranı Uygulanmış Toplam Değer (*)	
	TP+YP	YP	TP+YP	YP
<b>YÜKSEK KALİTELİ LİKİT VARLIKLAR (YKLV)</b>				
1 Yüksek kaliteli likit varlıklar			24.105.694	14.814.661
<b>NAKİT ÇIKIŞLARI</b>				
2 Gerçek kişi mevduat ve perakende mevduat	47.782.878	16.144.691	4.212.610	1.614.469
3 İstikrarlı mevduat	11.313.555	--	565.678	--
4 Düşük istikrarlı mevduat	36.469.323	16.144.691	3.646.932	1.614.469
5 Gerçek kişi mevduat ve perakende mevduat dışında kalan teminatsız borçlar	24.796.299	14.657.775	14.376.140	8.835.528
6 Operasyonel mevduat	4.240.201	2.262.947	1.060.050	565.737
7 Operasyonel olmayan mevduat	16.873.349	10.808.144	9.637.346	6.685.874
8 Diğer teminatsız mevduat	3.682.749	1.586.684	3.678.744	1.583.917
9 Teminatlı borçlar			174.122	168.363
10 Diğer nakit çıkışları	5.782.640	10.198.065	2.671.797	7.343.946
11 Türev yükümlülükler teminat tamamlama yükümlülükleri	1.156.352	5.955.490	1.156.352	5.955.490
12 Yapılandırılmış finansal araçlardan borçlar	--	--	--	--
13 Finansal piyasalara olan borçlar ve verilen ödeme taahhütleri ile diğer bilanço dışı yükümlülükler	4.626.288	4.242.575	1.515.445	1.388.456
14 Herhangi bir şarta bağlı olmaksızın cayılabilir bilanço dışı diğer yükümlülükler ile sözleşmeye dayalı diğer yükümlülükler	1.263.086	975.577	1.262.554	975.577
15 Diğer cayılmaz veya şarta bağlı olarak cayılabilir bilanço dışı borçlar	56.502.535	13.990.132	4.245.491	1.365.472
<b>16 TOPLAM NAKİT ÇIKIŞLARI</b>			<b>26.942.714</b>	<b>20.303.355</b>
<b>NAKİT GİRİŞLERİ</b>				
17 Teminatlı alacaklar	29.027	--	--	--
18 Teminatsız alacaklar	8.101.076	3.929.152	6.073.460	3.458.911
19 Diğer nakit girişleri	299.503	10.992.303	299.503	10.992.303
<b>20 TOPLAM NAKİT GİRİŞLERİ</b>	<b>8.429.606</b>	<b>14.921.455</b>	<b>6.372.963</b>	<b>14.451.214</b>
			<b>Üst Sınır Uygulanmış Değerler</b>	
<b>21 TOPLAM YKLV STOKU</b>			<b>24.105.694</b>	<b>14.814.661</b>
<b>22 TOPLAM NET NAKİT ÇIKIŞLARI</b>			<b>20.569.751</b>	<b>5.852.141</b>
<b>23 LİKİDİTE KARŞILAMA ORANI (%)</b>			<b>117,3</b>	<b>252,8</b>

(\*) Haftalık basit aritmetik ortalama alınmak suretiyle hesaplanan değerlerin son üç ay için hesaplanan basit aritmetik ortalaması



# DENİZBANK ANONİM ŞİRKETİ

## 31 ARALIK 2018 TARİHİ İTİBARIYLA KONSOLİDE OLMAYAN FİNANSAL TABLOLARA İLİŞKİN AÇIKLAMA VE DİPNOTLAR

(Para birimi: Tutarlar Bin Türk Lirası olarak ifade edilmiştir.)

### Aktif ve pasif kalemlerin kalan vadelerine göre gösterimi

Cari Dönem Sonu	Vadesiz	1 aya kadar	1-3 Ay	3-12 Ay	1-5 Yıl	5 Yıl ve Üzeri	Dağıtılamayan (*)	Toplam
<b>Varlıklar</b>								
Nakit Değerler ve TCMB Bankalar	6.653.185	7.259.685	--	--	--	--	--	13.912.870
Gerçeğe Uygun Değer Farkı Kar veya Zarara Yansıtılan Fin.Var	3.395.913	594.715	121.372	60.556	--	--	--	4.172.556
Para Piyasalarından Alacaklar	95.845	112.184	297.263	389.959	911.125	402.343	--	2.208.719
Gerçeğe Uygun Değer Farkı Diğer Kapsamlı Gelire Yansıtılan FV	--	--	--	--	--	--	--	--
Verilen Krediler	778	--	416.745	1.381.249	4.539.008	1.285.468	--	7.623.248
İfa Edilmiş Maliyeti Üzerinden Değerlenen Finansal Varlıklar	--	13.595.565	3.249.820	16.935.387	37.515.806	13.549.023	2.330.279	87.175.880
Diğer Varlıklar	3.277.370	--	--	--	4.419.193	1.655.977	--	6.075.170
<b>Toplam Varlıklar</b>	<b>13.423.091</b>	<b>21.562.149</b>	<b>4.085.200</b>	<b>18.767.151</b>	<b>47.385.132</b>	<b>16.892.811</b>	<b>15.542.415</b>	<b>137.657.949</b>
<b>Yükümlülükler</b>								
Bankalar Mevduatı	74.298	1.765.337	560.097	458.062	--	--	--	2.857.794
Diğer Mevduat	15.034.332	47.881.372	13.801.193	4.519.630	34.459	--	--	81.270.986
Diğer Mali Kuruluşlardan Sağlanan Fonlar	--	916.265	6.946.711	4.659.320	5.844.421	3.120.887	--	21.487.604
Para Piyasalarına Borçlar	--	1.385.878	--	--	--	--	--	1.385.878
İhraç Edilen Menkul Değerler	--	604.273	1.008.504	179.115	--	--	--	1.791.892
Muhtelif Borçlar	--	--	--	--	--	--	--	--
Diğer Yükümlülükler	5.354.654	617.009	1.191.599	5.013.983	122.424	222.142	16.341.984	28.863.795
<b>Toplam Yükümlülükler</b>	<b>20.463.284</b>	<b>53.170.134</b>	<b>23.508.104</b>	<b>14.830.110</b>	<b>6.001.304</b>	<b>3.343.029</b>	<b>16.341.984</b>	<b>137.657.949</b>
<b>Likidite Açığı</b>	<b>(7.040.193)</b>	<b>(31.607.985)</b>	<b>(19.422.904)</b>	<b>3.937.041</b>	<b>41.383.828</b>	<b>13.549.782</b>	<b>(799.569)</b>	<b>--</b>
<b>Net Bilanço dışı pozisyonu</b>	<b>--</b>	<b>(204.044)</b>	<b>(67.871)</b>	<b>(504.015)</b>	<b>502.867</b>	<b>--</b>	<b>--</b>	<b>(273.063)</b>
Türev finansal araçlardan alacaklar	--	26.398.885	6.034.645	9.176.570	7.613.822	9.101.633	--	58.325.555
Türev finansal araçlardan borçlar	--	(26.602.929)	(6.102.516)	(9.680.585)	(7.110.955)	(9.101.633)	--	(58.598.618)
Gayrinakdi krediler	--	2.716.765	2.843.077	9.078.407	4.522.483	13.135.034	--	32.295.766
<b>Önceki Dönem Sonu</b>								
Toplam Varlıklar	7.851.412	26.399.284	3.757.396	14.284.513	44.446.978	15.048.798	9.259.903	121.048.284
Toplam Yükümlülükler	15.707.249	54.029.169	14.899.696	14.374.442	1.897.029	5.087.750	15.052.949	121.048.284
<b>Likidite Açığı</b>	<b>(7.855.837)</b>	<b>(27.629.885)</b>	<b>(11.142.300)</b>	<b>(89.929)</b>	<b>42.549.949</b>	<b>9.961.048</b>	<b>(5.793.046)</b>	<b>--</b>
<b>Net Bilanço dışı pozisyonu</b>	<b>--</b>	<b>(251.852)</b>	<b>(906.082)</b>	<b>830.607</b>	<b>(241.256)</b>	<b>--</b>	<b>--</b>	<b>(568.583)</b>
Türev finansal araçlardan alacaklar	--	17.963.929	5.693.226	10.527.937	8.076.068	7.943.518	--	50.204.678
Türev finansal araçlardan borçlar	--	(18.215.781)	(6.599.308)	(9.697.330)	(8.317.324)	(7.943.518)	--	(50.773.261)
Gayrinakdi krediler	--	3.012.991	2.493.628	7.211.795	4.178.324	10.881.601	--	27.778.339

(\*) Bilanço dışı oluşturan aktif hesaplardan sabit kıymetler, iştirakler, birlikte kontrol edilen ortaklıklar, bağlı ortaklıklar, ayniyeat mevcudu, takipteki kredi alacakları (net) ve peşin ödenmiş giderler gibi bankacılık faaliyetinin sürdürülmesi için gereksinim duyulan, kısa zamanda nakde dönüşme şansı bulunmayan diğer aktif nitelikli hesaplar burada gösterilmektedir.

### b. Finansal yükümlülüklerin sözleşmeleri uyarınca kalan vadelerine göre gösterimi

Banka'nın türev niteliğinde olmayan belli başlı finansal yükümlülüklerinin sözleşmeye bağlanmış vade sonu değerlerinin vade dağılımı aşağıdaki tabloda yer almaktadır. Söz konusu varlık ve yükümlülükler üzerinden ödenecek faizler ilgili vade dilimlerine dahil edilmiştir.

Cari Dönem Sonu	1 Aya Kadar	1-3 Ay	3-12 Ay	1-5 Yıl	5 Yıl ve Üzeri	Toplam
<b>Yükümlülükler</b>						
Mevduat	64.860.579	14.881.916	5.303.953	39.311	--	85.085.759
Alınan krediler (*)	1.542.523	7.587.228	6.852.541	7.388.522	3.161.629	26.532.443
Para piyasalarına borçlar	1.385.878	--	--	--	--	1.385.878
İhraç edilen menkul değerler	610.190	1.056.960	188.000	--	--	1.855.150
<b>Toplam</b>	<b>68.399.170</b>	<b>23.526.104</b>	<b>12.344.494</b>	<b>7.427.833</b>	<b>3.161.629</b>	<b>114.859.230</b>

(\*) Sermaye benzeri kredileri de içermektedir.

Önceki Dönem Sonu	1 Aya Kadar	1-3 Ay	3-12 Ay	1-5 Yıl	5 Yıl ve Üzeri	Toplam
<b>Yükümlülükler</b>						
Mevduat	60.599.954	9.965.189	5.506.735	54.457	--	76.126.335
Alınan krediler (*)	1.814.902	4.462.444	7.392.055	2.534.128	4.859.423	21.062.952
Para piyasalarına borçlar	3.978.297	--	--	--	--	3.978.297
İhraç edilen menkul değerler	258.855	689.302	552.049	--	--	1.500.206
<b>Toplam</b>	<b>66.652.008</b>	<b>15.116.935</b>	<b>13.450.839</b>	<b>2.588.585</b>	<b>4.859.423</b>	<b>102.667.790</b>

(\*) Sermaye benzeri kredileri de içermektedir.

# DENİZBANK ANONİM ŞİRKETİ

## 31 ARALIK 2018 TARİHİ İTİBARIYLA KONSOLİDE OLMAYAN FİNANSAL TABLOLARA İLİŞKİN AÇIKLAMA VE DİPNOTLAR (Para birimi: Tutarlar Bin Türk Lirası olarak ifade edilmiştir.)

### VII. Kaldıraç oranına ilişkin açıklamalar

#### Cari dönem ve önceki dönem kaldıraç oranı arasındaki farka sebep olan hususlara ilişkin bilgi

Banka'nın 31 Aralık 2018 itibarıyla üç aylık ortalama tutardan hesaplanan kaldıraç oranı %7,15'tir. Bu oran asgari oranın üzerindedir. Cari dönem ile önceki dönem kaldıraç oranı arasındaki farkın en önemli nedeni bilanço içi varlıklardaki artıştır.

#### Kaldıraç oranı kamuya açıklama şablonu

	Cari Dönem <sup>(1)</sup>
<b>Bilanço içi varlıklar</b>	
1 Bilanço içi varlıklar (türev finansal araçlar ile kredi türevleri hariç, teminatlar dahil)	135.771.262
2 (Ana sermayeden indirilen varlıklar)	(505.465)
3 Bilanço içi varlıklara ilişkin toplam risk tutarı (1 ve 2 nci satırların toplamı)	135.265.797
<b>Türev finansal araçlar ile kredi türevleri</b>	
4 Türev finansal araçlar ile kredi türevlerinin yenileme maliyeti	2.317.109
5 Türev finansal araçlar ile kredi türevlerinin potansiyel kredi risk tutarı	768.193
6 Türev finansal araçlar ile kredi türevlerine ilişkin toplam risk tutarı (4 ve 5 nci satırların toplamı)	3.085.302
<b>Menkul kıymet veya emtia teminatlî finansman işlemleri</b>	
7 Menkul kıymet veya emtia teminatlî finansman işlemlerinin risk tutarı (Bilanço içi hariç)	375.514
8 Aracılık edilen işlemlerden kaynaklı risk tutarı	
9 Menkul kıymet veya emtia teminatlî finansman işlemlerine ilişkin toplam risk tutarı (7 ve 8 inci satırların toplamı)	375.514
<b>Bilanço dışı işlemler</b>	
10 Bilanço dışı işlemlerin nominal tutarı	74.218.289
11 (Krediye dönüştürme oranlarıyla çarpımından kaynaklanan düzeltme tutarı)	(503)
12 Bilanço dışı işlemlere ilişkin toplam risk tutarı (10 ve 11 inci satırların toplamı)	74.217.786
<b>Sermaye ve toplam risk</b>	
13 Ana sermaye	15.204.312
14 Toplam risk tutarı (3,6,9 ve 12. satırların toplamı)	212.944.399
<b>Kaldıraç oranı</b>	
15 Kaldıraç oranı	7,15

<sup>(1)</sup> Üç aylık ortalama tutarlardır.

	Önceki Dönem <sup>(1)</sup>
<b>Bilanço içi varlıklar</b>	
1 Bilanço içi varlıklar (türev finansal araçlar ile kredi türevleri hariç, teminatlar dahil)	118.607.930
2 (Ana sermayeden indirilen varlıklar)	(261.045)
3 Bilanço içi varlıklara ilişkin toplam risk tutarı (1 ve 2 nci satırların toplamı)	118.346.885
<b>Türev finansal araçlar ile kredi türevleri</b>	
4 Türev finansal araçlar ile kredi türevlerinin yenileme maliyeti	1.024.352
5 Türev finansal araçlar ile kredi türevlerinin potansiyel kredi risk tutarı	423.202
6 Türev finansal araçlar ile kredi türevlerine ilişkin toplam risk tutarı (4 ve 5 nci satırların toplamı)	1.447.554
<b>Menkul kıymet veya emtia teminatlî finansman işlemleri</b>	
7 Menkul kıymet veya emtia teminatlî finansman işlemlerinin risk tutarı (Bilanço içi hariç)	220.745
8 Aracılık edilen işlemlerden kaynaklı risk tutarı	
9 Menkul kıymet veya emtia teminatlî finansman işlemlerine ilişkin toplam risk tutarı (7 ve 8 inci satırların toplamı)	220.745
<b>Bilanço dışı işlemler</b>	
10 Bilanço dışı işlemlerin nominal tutarı	62.783.636
11 (Krediye dönüştürme oranlarıyla çarpımından kaynaklanan düzeltme tutarı)	(503)
12 Bilanço dışı işlemlere ilişkin toplam risk tutarı (10 ve 11 inci satırların toplamı)	62.783.133
<b>Sermaye ve toplam risk</b>	
13 Ana sermaye	12.347.692
14 Toplam risk tutarı (3,6,9 ve 12. satırların toplamı)	182.798.317
<b>Kaldıraç oranı</b>	
15 Kaldıraç oranı	6,76

<sup>(1)</sup> Üç aylık ortalama tutarlardır.

### VIII. Risk yönetimine ilişkin açıklamalar

23 Ekim 2015 tarihinde 29511 sayılı Resmî Gazete'de yayımlanan ve 31 Mart 2016 tarihi itibarıyla yürürlüğe giren Bankalarca Risk Yönetimine İlişkin Kamuya Yapılacak Açıklamalar Hakkında Tebliğ" uyarınca hazırlanan dipnotlar ve ilgili açıklamalar bu bölümde verilmektedir. Banka'nın sermaye yeterliliği hesaplamasında standart yaklaşım kullanıldığından, İçsel Derecelendirmeye Dayalı Yaklaşım (İDD) kapsamında hazırlanması gereken tablolar 31 Aralık 2018 tarihi itibarıyla sunulmamıştır.

Risk yönetimi açıklamaları, Yönetim Kurulu tarafından kabul edilen iç kontrol süreci ile uyumlu olacak şekilde hazırlanmıştır.

# DENİZBANK ANONİM ŞİRKETİ

## 31 ARALIK 2018 TARİHİ İTİBARIYLA KONSOLİDE OLMAYAN FİNANSAL TABLOLARA İLİŞKİN AÇIKLAMA VE DİPNOTLAR

(Para birimi: Tutarlar Bin Türk Lirası olarak ifade edilmiştir.)

### a. Risk yönetimi yaklaşımı ve risk ağırlıklı tutarlar

#### 1. Risk yönetimi yaklaşımına ilişkin açıklamalar

Bankanın iş modeli neticesinde maruz kalınan riskler, Bankanın risk belirleme ve önemlilik değerlendirme süreci ile konsolide bazda belirlenmektedir. Tespit edilen önemli riskler için risk azaltıcı faktörler ve izleme faaliyetleri oluşturulmaktadır. Bankanın Risk İştahı Beyanında, önemli görülen riskler için limitler tanımlanmakta ve beyan Yönetim Kurulu tarafından onaylanmaktadır. Risk İştahı Beyanında belirlenen risk limitlerine ait gelişmeler aylık bazda izlenmekte ve aşım durumunda risk iştahı beyanında öngörülen aksiyonlar uygulanmaktadır.

Denizbank Risk Yönetimi Grubu Başkanlığı, Yönetim Kurulu'na bağlı olarak çalışan ve risk yönetimi faaliyetlerini yürütmekle görevli bir iç sistemler birimidir. Doğrudan Yönetim Kurulu'na raporlama yapar. Risk Yönetimi Grubu, Banka Üst Düzey Yönetimi ile Risk Yönetimi Grubu'nun belirlediği ve Yönetim Kurulu'nun onayladığı esaslar çerçevesinde, risklerin tanımlanması, ölçülmesi, risk politikaları ve uygulama usullerinin oluşturulması ve uygulanması, risklerin analizi ve izlenmesi, raporlanması süreçlerini yürütmekle görevlidir.

Bankada, müşteri ve müşterilerin oluşturduğu grupların delegasyon seviyeleri, Banka içinde limit ve kredi derecesi bileşenlerine göre oluşturulmuş risk kategorilerine göre belirlenir.

Kredi Tahsis biriminin yürüttüğü derecelendirme süreci belirlenmiş kural setleri dahilinde Kredi Riski Kontrol tarafından düzenli olarak denetlenmekte ve ilgili sonuçlar Rating Komitesi'ne sunulmaktadır.

#### Risk ölçüm sistemlerinin ana unsurları ve kapsamı

Banka, bağlı ortaklıklar da dâhil olmak üzere, kapsamlı bir risk tanımlama sürecine sahiptir. Süreç, bankacılığın doğal olarak maruz kaldığı riskler de dâhil olmak üzere geniş bir liste üzerinden, banka özelinde önemli riskleri belirlemeyi amaçlar ve yılda bir kez gerçekleştirilir. Risklerin önemlilik düzeyini belirleme aşamasında banka içinde konunun uzmanı olan kişilerin görüş ve değerlendirmeleri alınır. Değerlendirme sonuçları rapora bağlanır ve bankanın içsel sermaye değerlendirme süreçlerine dayanak teşkil eder.

Risklerin ölçülmesi kapsamında yapılan çalışmaların amacı, içsel ve yasal raporların hazırlanması ve taşınan riskler ile tahmini karlılıklar arasında ilişki kurulabilmesi için banka ve iştiraklerinin maruz kaldığı finansal riskleri ölçmek ve risk ölçümüne konu olan parametre ve varsayımların geçerliliğini değerlendirmeyi içerir.

Banka, konsolide ve solo olarak ne tür raporların hazırlanacağını ve kimlere iletileceğini belirler. Hedeflenen risk düzeyinin ve düzenleyici otoritenin belirlediği limitlerin üzerinde risk alınmasına engel olacak etkin bir iç denetim sisteminin oluşturulmasını sağlar. Risklerin kontrol ve raporlaması yapılırken her bir risk türü için Yönetim Kurulu tarafından onaylanmış olan risk limitlerini dikkate alınır.

Hedeflenen risk düzeyinin ve düzenleyici otoritenin belirlediği limitlerin üzerinde risk alınmasına engel olacak etkin bir kontrol sistemi mevcuttur. Risklerin kontrol ve raporlaması yapılırken her bir risk türü için Yönetim Kurulu tarafından onaylanmış olan risk limitleri dikkate alınır.

Risk Yönetimi Grubu, içsel sermaye yeterliliği değerlendirme sürecinin (İSEDES) koordinasyonunu ve bankanın üstlendiği risklerin ölçümünü sağlar. İSEDES sürecinin sonucu olan yıllık İSEDES raporu ve 3 yıllık stratejik plan çerçevesinde makroekonomik değişkenlerin dikkate alındığı senaryoların banka sermaye ve likiditesini sunan yıllık stres testi raporu BDDK'ya raporlanmaktadır. Banka içsel olarak sermaye gereksinim düzeyini aylık olarak izlemektedir.

#### Yönetim kuruluna ve üst yönetime sağlanan risk raporlama süreçleri hakkında açıklamalar, özellikle raporlamanın kapsamı ve ana içeriği

Risk Yönetimi Grubu; Denetim Komitesi, APKO ve Reyting Komiteleri aracılığı ile Üst Yönetim ve Yönetim Kuruluna raporlama yapar.

Denetim Komitesi: Olağan durumda üç ayda bir toplanır. Risk Yönetimi Grubu tarafından gerçekleştirilen faaliyetler ve risk göstergeleri komiteye sunulur.

APKO: Haftalık olarak toplanır. Faiz ve likidite riski, sermaye yeterliliği gibi göstergelere ilişkin risk-limit takibi ve detaylı analizler sunulur.

Reyting Komitesi: Üç ayda bir toplanır. Risk Yönetimi'nin içsel Reyting süreçlerine ilişkin değerlendirme, analiz ve bulgularının sunulduğu komitedir.

Model Riski Yönetimi ve Validasyon Komitesi: Yıllık plan çerçevesinde risk modellerinin validasyon sonuçlarının sunulduğu ve modellerin onaylandığı komitedir.

# DENİZBANK ANONİM ŞİRKETİ

## 31 ARALIK 2018 TARİHİ İTİBARIYLA KONSOLİDE OLMAYAN FİNANSAL TABLOLARA İLİŞKİN AÇIKLAMA VE DİPNOTLAR (Para birimi: Tutarlar Bin Türk Lirası olarak ifade edilmiştir.)

Bankanın iş modelinden kaynaklanan risk yönetimi, koruması ve azaltılması stratejileri ve süreçleri ve korumaların ve azaltıcıların devam eden etkinliğini izleme süreçleri

Risk İştahı Beyanında, önemli görülen riskler için tanımlanan limitler aylık olarak izlenmekte, gerekli durumda risk iştahı beyanında belirlenen aksiyonlar alınmaktadır.

Bununla birlikte bankanın stres koşulları da dikkate alınarak stratejik hedeflerini yerine getirebilmesi amacıyla sermaye yeterliliğine ilişkin acil durum planı oluşturulmuştur.

### 2. Risk ağırlıklı tutarlara genel bakış

	Risk Ağırlıklı Tutarlar	Asgari Sermaye Yükümlülüğü
	Cari Dönem	Cari Dönem
1 Kredi riski (karşı taraf kredi riski hariç)	101.179.136	8.094.331
2 Standart yaklaşım	101.179.136	8.094.331
3 İçsel derecelendirmeye dayalı yaklaşım	--	--
4 Karşı taraf kredi riski	2.457.898	196.632
5 Karşı taraf kredi riski için standart yaklaşım	2.457.898	196.632
6 İçsel model yöntemi	--	--
7 Basit risk ağırlığı yaklaşımı veya içsel modeller yaklaşımında bankacılık hesabındaki hisse senedi pozisyonları	--	--
8 KYK'ya yapılan yatırımlar-içerik yöntemi	--	--
9 KYK'ya yapılan yatırımlar-izahname yöntemi	488	39
10 KYK'ya yapılan yatırımlar-% 1250 risk ağırlığı yöntemi	--	--
11 Takas riski	--	--
12 Bankacılık hesaplarındaki menkul kıymetleştirme pozisyonları	--	--
13 İDD derecelendirmeye dayalı yaklaşım	--	--
14 İDD denetim otoritesi formülü yaklaşımı	--	--
15 Standart basitleştirilmiş denetim otoritesi formülü yaklaşımı	--	--
16 Piyasa riski	991.050	79.284
17 Standart yaklaşım	991.050	79.284
18 İçsel model yaklaşımları	--	--
19 Operasyonel risk	8.753.753	700.300
20 Temel gösterge yaklaşımı	8.753.753	700.300
21 Standart yaklaşım	--	--
22 İleri ölçüm yaklaşımı	--	--
23 Özkaynaklardan indirim eşiklerinin altındaki tutarlar (%250 risk ağırlığına tabi)	--	--
24 En düşük değer ayarlamaları	--	--
<b>25 Toplam (1+4+7+8+9+10+11+12+16+19+23+24)</b>	<b>113.382.325</b>	<b>9.070.586</b>

	Risk Ağırlıklı Tutarlar	Asgari Sermaye Yükümlülüğü
	Önceki Dönem	Önceki Dönem
1 Kredi riski (karşı taraf kredi riski hariç)	82.518.951	6.601.516
2 Standart yaklaşım	82.518.951	6.601.516
3 İçsel derecelendirmeye dayalı yaklaşım	--	--
4 Karşı taraf kredi riski	1.396.867	111.749
5 Karşı taraf kredi riski için standart yaklaşım	1.396.867	111.749
6 İçsel model yöntemi	--	--
7 Basit risk ağırlığı yaklaşımı veya içsel modeller yaklaşımında bankacılık hesabındaki hisse senedi pozisyonları	--	--
8 KYK'ya yapılan yatırımlar-içerik yöntemi	--	--
9 KYK'ya yapılan yatırımlar-izahname yöntemi	959	77
10 KYK'ya yapılan yatırımlar-% 1250 risk ağırlığı yöntemi	--	--
11 Takas riski	--	--
12 Bankacılık hesaplarındaki menkul kıymetleştirme pozisyonları	--	--
13 İDD derecelendirmeye dayalı yaklaşım	--	--
14 İDD denetim otoritesi formülü yaklaşımı	--	--
15 Standart basitleştirilmiş denetim otoritesi formülü yaklaşımı	--	--
16 Piyasa riski	767.063	61.365
17 Standart yaklaşım	767.063	61.365
18 İçsel model yaklaşımları	--	--
19 Operasyonel risk	7.256.495	580.520
20 Temel gösterge yaklaşımı	7.256.495	580.520
21 Standart yaklaşım	--	--
22 İleri ölçüm yaklaşımı	--	--
23 Özkaynaklardan indirim eşiklerinin altındaki tutarlar (%250 risk ağırlığına tabi)	--	--
24 En düşük değer ayarlamaları	--	--
<b>25 Toplam (1+4+7+8+9+10+11+12+16+19+23+24)</b>	<b>91.940.335</b>	<b>7.355.227</b>

# DENİZBANK ANONİM ŞİRKETİ

## 31 ARALIK 2018 TARİHİ İTİBARIYLA KONSOLİDE OLMAYAN FİNANSAL TABLOLARA İLİŞKİN AÇIKLAMA VE DİPNOTLAR

(Para birimi: Tutarlar Bin Türk Lirası olarak ifade edilmiştir.)

### b. Finansal tablolar ve risk tutarları arasındaki bağlantılar

#### 1. Finansal tablolardaki TMS uyarınca değerlendirilmiş tutarlar ve eşleştirme

Cari Dönem	a	c	d	e	f	g
	TMS uyarınca değerlendirilmiş tutar	Kredi riskine tabi	Karşı taraf kredi riskine tabi	Menkul kıymetleştirme pozisyonları	Piyasa riskine tabi	Serm. yüküm. tabi olmayan veya sermayeden indirilen
<b>Varlıklar</b>						
Nakit değerler ve Merkez Bankası	13.912.870	13.912.870	--	--	--	--
Bankalar	4.172.556	4.172.556	--	--	--	--
Para piyasalarından alacaklar	--	--	--	--	--	--
Gerçeğe uygun değer farkı kâr zarara yansıtılan finansal varlıklar	179.110	--	--	--	83.265	--
Gerçeğe uygun değer farkı diğer kapsamlı gelire yansıtılan finansal varlıklar	7.623.248	7.623.248	--	--	--	--
İtfa edilmiş maliyeti ile ölçülen finansal varlıklar	6.075.170	6.075.170	--	--	--	--
Türev finansal varlıklar	2.029.609	--	2.029.609	--	--	--
Krediler (net)	87.175.880	87.175.878	--	--	--	187.700
Satış amaçlı elde tutulan ve durdurulan faaliyetlere ilişkin duran varlıklar (net)	--	--	--	--	--	--
Ortaklık yatırımları	11.402.658	11.402.658	--	--	--	--
Maddi duran varlıklar (net)	437.922	437.922	--	--	--	90.106
Maddi olmayan duran varlıklar (net)	230.632	230.632	--	--	--	230.632
Yatırım amaçlı gayrimenkuller (net)	--	--	--	--	--	--
Cari vergi varlığı	--	--	--	--	--	--
Ertelenmiş vergi varlığı	956.687	956.687	--	--	--	296.702
Diğer aktifler	3.461.607	3.461.607	--	--	--	--
<b>Toplam varlıklar</b>	<b>137.657.949</b>	<b>135.449.228</b>	<b>2.029.609</b>	<b>--</b>	<b>83.265</b>	<b>805.140</b>
<b>Yükümlülükler</b>						
Mevduat	84.128.780	--	--	--	--	84.128.780
Alınan Krediler	15.213.154	--	--	--	--	15.213.154
Para piyasalarına borçlar	1.385.878	--	1.385.878	--	--	1.385.878
İhraç edilen menkul kıymetler	1.791.892	--	--	--	--	1.791.892
Fonlar	--	--	--	--	--	--
Gerçeğe uygun değer farkı kar zarara yansıtılan finansal yükümlülükler	--	--	--	--	--	--
Türev finansal yükümlülükler	1.925.430	--	--	--	--	1.925.430
Faktoring yükümlülükleri	--	--	--	--	--	--
Kiralama işlemlerinden yükümlülükler	9.632	--	--	--	--	9.632
Karşılıklar	897.337	--	--	--	--	897.337
Cari vergi borcu	267.549	--	--	--	--	267.549
Ertelenmiş vergi borcu	--	--	--	--	--	--
Satış amaçlı elde tutulan ve durdurulan faaliyetlere ilişkin duran varlık borçları (Net)	--	--	--	--	--	--
Sermaye benzeri borçlanma araçları	6.274.450	--	--	--	--	6.274.450
Diğer yükümlülükler	10.319.197	--	--	--	--	10.319.197
Özkaynaklar	15.444.650	--	--	--	--	15.444.650
<b>Toplam yükümlülükler</b>	<b>137.657.949</b>	<b>--</b>	<b>1.385.878</b>	<b>--</b>	<b>--</b>	<b>137.657.949</b>

# DENİZBANK ANONİM ŞİRKETİ

## 31 ARALIK 2018 TARİHİ İTİBARIYLA KONSOLİDE OLMAYAN FİNANSAL TABLOLARA İLİŞKİN AÇIKLAMA VE DİPNOTLAR (Para birimi: Tutarlar Bin Türk Lirası olarak ifade edilmiştir.)

Önceki Dönem	a	c	d	e	f	g
	TMS uyarınca değerlenmiş tutar	Kredi riskine tabi	Kalemlerin TMS uyarınca değerlendirilmiş tutarı Karşı taraf kredi riskine tabi	Menkul kıymetleştirme pozisyonları	Piyasa riskine tabi	Serm. yüküm. tabi olmayan veya sermayeden indirilen
<b>Varlıklar</b>						
Nakit değerler ve merkez bankası	16.866.543	16.866.543	--	--	--	--
Alım satım amaçlı FV	875.149	--	801.495	--	73.654	--
Gerçeğe uygun değer farkı kar/zarara yansıtılan olarak sınıflandırılan FV	--	--	--	--	--	--
Bankalar	4.006.129	4.006.129	--	--	--	--
Para piyasalarından alacaklar	750.786	--	750.786	--	--	--
Satılmaya hazır FV (net)	6.712.710	6.712.710	--	--	--	--
Krediler ve alacaklar	76.105.298	76.105.298	--	--	--	139.066
Faktoring alacakları	--	--	--	--	--	--
Vadeye kadar elde tutulacak yatırımlar (net)	5.212.636	5.212.636	--	--	--	--
İştirakler (net)	9.340	9.340	--	--	--	--
Bağlı ortaklıklar (net)	7.459.302	7.459.302	--	--	--	--
Birlikte kontrol edilen ortaklıklar (iş ortaklıkları) (net)	2.800	2.800	--	--	--	--
Kiralama işlemlerinden alacaklar	--	--	--	--	--	--
Riskten korunma amaçlı türev FV	--	--	--	--	--	--
Maddi duran varlıklar (net)	440.559	440.559	--	--	--	108.823
M.Olmayan duran varlıklar (net)	168.711	168.711	--	--	--	168.711
Yatırım amaçlı gayrimenkuller (net)	--	--	--	--	--	--
Vergi varlığı	171.853	171.853	--	--	--	--
Satış amaçlı elde tutulan ve durdurulan faaliyetlere ilişkin duran varlıklar (net)	--	--	--	--	--	--
Diğer aktifler	2.266.468	2.266.468	--	--	--	--
<b>Toplam varlıklar</b>	<b>121.048.284</b>	<b>119.422.349</b>	<b>1.552.281</b>	<b>--</b>	<b>73.654</b>	<b>416.600</b>
<b>Yükümlülükler</b>						
Mevduat	75.245.805	--	--	--	--	75.245.805
Alım satım amaçlı türev finansal borçlar	1.377.137	--	--	--	--	1.377.137
Alınan krediler	13.884.045	--	--	--	--	13.884.045
Para piyasalarına borçlar	3.977.111	--	3.977.111	--	--	3.977.111
İhraç edilen menkul kıymetler	1.464.617	--	--	--	--	1.464.617
Fonlar	--	--	--	--	--	--
Muhtelif borçlar	1.905.828	--	--	--	--	1.905.828
Diğer yabancı kaynaklar	2.661.590	--	--	--	--	2.661.590
Faktoring borçları	--	--	--	--	--	--
Kiralama işlemlerinden borçlar	9.561	--	--	--	--	9.561
Riskten korunma amaçlı türev finansal borçlar	--	--	--	--	--	--
Karşılıklar	2.189.191	--	--	--	--	2.189.191
Vergi borcu	258.971	--	--	--	--	258.971
Satış amaçlı elde tutulan ve durdurulan faaliyetlere ilişkin duran varlık borçları (net)	--	--	--	--	--	--
Sermaye benzeri krediler	5.261.523	--	--	--	--	5.261.523
Özkaynaklar	12.812.905	--	--	--	--	12.812.905
<b>Toplam yükümlülükler</b>	<b>121.048.284</b>	<b>--</b>	<b>3.977.111</b>	<b>--</b>	<b>--</b>	<b>121.048.284</b>

### 2. Risk tutarları ile finansal tablolardaki TMS uyarınca değerlendirilmiş tutarlar arasındaki farkların ana kaynakları

Cari Dönem	a	b	c	d	e
	Toplam	Kredi riskine tabi	Menkul kıymetleştirme pozisyonları	Karşı taraf kredi riskine tabi	Piyasa riskine tabi (*)
1 Finansal tablolardaki varlıkların TMS uyarınca değerlendirilmiş tutarları	137.562.102	135.449.228	--	2.029.609	83.265
2 Finansal tablolardaki yükümlülüklerin TMS uyarınca değerlendirilmiş tutarları	--	--	--	1.385.878	--
3 <b>Toplam net tutar</b>	<b>137.562.102</b>	<b>135.449.228</b>	<b>--</b>	<b>3.415.487</b>	<b>83.265</b>
4 Bilanço dışı tutarlar (**)	71.548.348	25.048.638	--	--	--
5 Değerleme farkları	--	--	--	--	--
6 Farklı netleştirme kurallarından kaynaklanan farklar (sıtr 2'ye konulanlar dışındaki)	--	--	--	--	--
7 Karşılıkların dikkate alınmasından kaynaklanan farklar	--	--	--	--	--
8 Kurumun uygulamalarından kaynaklanan farklar	--	--	--	--	907.785
9 Finansal teminatların dikkate alınmasından kaynaklanan farklar	--	(4.986.833)	--	--	--
10 <b>Risk tutarları</b>	<b>209.110.450</b>	<b>155.511.033</b>	<b>--</b>	<b>3.415.487</b>	<b>991.050</b>

(\*) Risk tutarları satırında "Bankaların Sermaye Yeterliliğinin Ölçülmesine ve Değerlendirilmesine İlişkin Yönetmelik"e göre alım satım hesaplarında yer alan finansal araçlar ve kur riski için hesaplanmış sermaye yükümlülüğünden kaynaklı piyasa riskine esas tutara yer verilmiştir.

(\*\*) Kredi riski hesaplamasına konu olan riskleri içermektedir.

# DENİZBANK ANONİM ŞİRKETİ

## 31 ARALIK 2018 TARİHİ İTİBARIYLA KONSOLİDE OLMAYAN FİNANSAL TABLOLARA İLİŞKİN AÇIKLAMA VE DİPNOTLAR

(Para birimi: Tutarlar Bin Türk Lirası olarak ifade edilmiştir.)

Önceki Dönem	a	b	c	d	e
	Toplam	Kredi riskine tabi	Menkul kıymetleştirme pozisyonları	Karşı taraf kredi riskine tabi	Piyasa riskine tabi (*)
1 Finansal tablolardaki varlıkların TMS uyarınca değerlendirilmiş tutarları	121.048.284	119.422.349	--	1.552.281	73.654
2 Finansal tablolardaki yükümlülüklerin TMS uyarınca değerlendirilmiş tutarları		--	--	3.977.111	--
3 <b>Toplam net tutar</b>	<b>121.048.284</b>	<b>119.422.349</b>	<b>--</b>	<b>5.529.392</b>	<b>73.654</b>
4 Bilanço dışı tutarlar (**)	60.374.355	20.134.248	--	--	--
5 Değerleme farkları		--	--	--	--
6 Farklı netleştirme kurallarından kaynaklanan farklar (satır 2'ye konulanlar dışındaki)		--	--	--	--
7 Karşılıkların dikkate alınmasından kaynaklanan farklar		--	--	--	--
8 Kurumun uygulamalarından kaynaklanan farklar		--	--	--	693.409
9 Finansal teminatların dikkate alınmasından kaynaklanan farklar		(2.939.240)	--	--	--
<b>10 Risk tutarları</b>	<b>181.422.639</b>	<b>136.617.357</b>	<b>--</b>	<b>5.529.392</b>	<b>767.063</b>

(\*) Risk tutarları satırında "Bankaların Sermaye Yeterliliğinin Ölçülmesine ve Değerlendirilmesine İlişkin Yönetmelik"e göre alım satım hesaplarında yer alan finansal araçlar ve kur riski için hesaplanmış sermaye yükümlülüğünden kaynaklı piyasa riskine esas tutara yer verilmiştir.

(\*\*) Kredi riski hesaplamasına konu olan riskleri içermektedir.

### 3. TMS uyarınca değerlendirilmiş tutarlar ile risk tutarları arasındaki farklara ilişkin açıklamalar

#### TMS uyarınca değerlendirilmiş tutarlar ile risk tutarları arasındaki farklar:

Karşı taraf kredi riskine konu türev işlemlerinde risk tutarı yenileme maliyetlerine işlem türü ve vadesine göre potansiyel risk tutarlarının eklenmesi ile, repo ve ters repo işlemlerinde ise konu menkul değere yapılan volatilité ayarlamalı tutarın işleme konu nakit tutarı ile netleştirilmesi sonucu elde edilmektedir.

Piyasa riskine tabi kalemlerin TMS uyarınca değerlendirilmiş tutarları, gerçeğe uygun değer farkı kar zararaya yansıtılan finansal varlıkların gerçeğe uygun değerini göstermektedir. Bu işlemlere ilişkin risk tutarı satırındaki tutarlar ise, "Bankaların Sermaye Yeterliliğinin Ölçülmesine ve Değerlendirilmesine İlişkin Yönetmelik" kapsamında, faiz oranı riski, hisse senedi fiyat riski, kur riski gibi faktörlerin sebep olabileceği potansiyel zararlara ilişkin olarak hesaplanan sermaye yükümlülüğünden kaynaklı piyasa riskine esas tutarı ifade etmektedir.

Bankaların Sermaye Yeterliliğinin Ölçülmesine ve Değerlendirilmesine İlişkin Yönetmeliğe ekli Ek-3'te yer alan ihtiyatlı değerlendirme ilke ve esaslarına göre, Banka'nın değerlendirme tahminlerinin ihtiyatlılığını ve güvenilirliğini sağlamak için kullanılan sistemler ve yapılan kontrollere ilişkin açıklamalar:

Gerçeğe uygun değeri ile muhasebeleştirilen finansal araçların aktif ve derinlikli bir piyasası olması durumunda söz konusu piyasada geçen fiyatlar baz alınarak değerlendirilmektedir. Değerlemelerde kullanılan piyasa verilerinin güvenilirliği belirli periyotlarda incelenmektedir. Banka prensip olarak derinliği bulunmayan piyasalarda işlem yapmamaktadır. Türev araçların değerlendirilmesinde genel olarak indirgenmiş nakit akışı modelleri kullanılmakla birlikte opsiyonelite içeren türev işlemler için işlemin doğasına uygun ve genel kabul görmüş değerlendirme modelleri kullanılmaktadır. Değerlemelerde kullanılan piyasa verilerinin ve model sonuçlarının doğruluğu periyodik olarak kontrol edilmekte olup karşı taraf değerlemeleri ile banka değerlemeleri arasındaki farklar düzenli olarak takip edilmektedir.



# DENİZBANK ANONİM ŞİRKETİ

## 31 ARALIK 2018 TARİHİ İTİBARIYLA KONSOLİDE OLMAYAN FİNANSAL TABLOLARA İLİŞKİN AÇIKLAMA VE DİPNOTLAR (Para birimi: Tutarlar Bin Türk Lirası olarak ifade edilmiştir.)

### c. Kredi riski

#### 1. Kredi riskiyle ilgili genel bilgiler

##### Bankanın iş modelinin, kredi riski profilindeki bileşenlere nasıl dönüştüğü

Banka'da kredi riski, Yönetim Kurulu tarafından onaylanmış Kredi Risk Yönetimi Politikası ile çizilmiş çerçevede yönetilmektedir. Bu politika dökümanında krediye ilişkin riskler tanımlanmış, ilgili departmanların görevleri belirlenmiş ve kredi risk yönetiminin temel prensipleri ortaya konmuştur. Kredi yönetiminde görev alan bölümler ve yetki/sorumlulukları bu dökümanda tanımlanmıştır.

Kredi tahsisi her bir borçlu ve borçlular grubu bazında belirlenen limitler dâhilinde yapılmaktadır. Kredi tahsisi sürecinde Banka'nın içsel derecelendirme süreci çerçevesinde birçok mali ve mali olmayan kriter dikkate alınmaktadır. Müşteri segmentleri ve sektörler bu kriterler içindedir. Kredilerin sektörel dağılımı yakından izlenmektedir. Banka kredi politikası gereği firmaların derecelendirilmesi kredi limitleri ve teminatlandırma süreci birlikte dikkate alınmakta, maruz kalınan kredi risklerinin izlenmesi gerçekleştirilmektedir.

Bu kapsamda Bankanın kredi portföyü müşteri segmentleri ve sektörler açısından dağınık bir profil çizmektedir.

##### Kredi riski politikası ve kredi risk limitleri belirlenirken kullanılan kriterler ve yaklaşım

Kredi risklerinin izlenmesinde tüm karşı taraflara tanımlanan risk limitleri sistemler tarafından gerek ürün, gerek müşteri ve gerekse risk grupları tahtında ayrı ayrı takip edilmekte ve belirlenen limitlerin üzerinde risk alınmasına imkan verilmemektedir. Kredi limitleri belirlenirken ilgili karşı tarafın ödeme gücü, içerisinde bulunduğu sektörün özellikleri, coğrafi ve ekonomik koşulların olası etkileri gibi pek çok faktör göz önüne alınmaktadır. Uygun bulunduğu durumlarda gerekli risk azaltım teknikleri uygulanarak Banka'nın olası kayıpları en aza indirilmeye çalışılmaktadır. Kredi incelemeleri esnasında ilgili mevzuatın gerektirdiği tüm belgeler dikkate alınmaktadır. Çok kullanımlı olarak çıkartılan limitlerde karşı tarafın kredi değerliliği düzenli olarak kontrol edilmekte ve limitler karşı tarafın kredi değerliliğindeki değişiklikler ve ihtiyaçlar dikkate alınarak revize edilmektedir. Kredi tahsis yetkileri müşteri sınıflarına göre belirlenmekte ve gerek görüldüğünde değiştirilmektedir.

##### Kredi riski yönetim ve kontrol fonksiyonunun yapısı ve organizasyonu

Kredi tahsisi ve izlenmesi, güçler ayrılığı prensipleri tahtında farklı birimler tarafından yerine getirilmekte ve bu şekilde kredinin hayatı boyunca objektif olarak değerlendirilmesi sağlanmaktadır. Gerek tahsis ve gerekse izleme gruplarında müşterinin kredi riskinin doğru ve objektif ölçülmesi için risk modelleri kullanılmaktadır. Kredili müşterilerin risklerinin takibi için sistemde tanımlanmış Erken Uyarı Sistemleri kullanılmakta olup İzleme grupları tarafından bu sistemlerden alınan sinyaller sürekli olarak takip edilmekte ve önceden belirlenmiş tetikleyicilerin saptanması durumunda tahsis grupları ile birlikte yine önceden belirlenmiş hareket planları devreye alınmaktadır.

##### Kredi riski yönetimi, risk kontrol, yasal uyum ve iç denetim fonksiyonları arasındaki ilişki

Yeni geliştirilen kredi riski modelleri uygulamaya alınmadan önce validasyon sürecinden geçer ve Banka'nın Model Riski Yönetimi ve Validasyon Komitesinin onayı sonrasında risk yönetimi süreçlerinde kullanılır. Kullanımda olan kredi riski modellerinin validasyon süreci asgari yılda bir kez tekrarlanır ve sonuçları Model Riski Yönetimi ve Validasyon Komitesine sunulur.

Kredi Riski Kontrol, Banka'nın kredi riskinin Basel düzenlemelerine uyumunu sağlamak amacı ile içsel reyting sistemlerinin işleyişi, kredi derecelendirme notlarının gelişimleri, kredi notunda yapılan değişikliklerin dokümantasyonu ve iç sınırlamalara uyumunun analizini ve sonuçlarını Reyting Komitesine düzenli olarak sunar. Kredi Riski Kontrol faaliyetlerinin banka içi düzenlemelerine ve düzenleyici yönetmelik ve rehberlere uyumu, banka iç denetim birimleri tarafından düzenli olarak denetlenmekte ve geliştirilmesi gereken hususlar tespit edilerek takibi yapılmaktadır.

##### Üst düzey yönetim ve yönetim kurulu üyelerine kredi riski yönetim fonksiyonu ve maruz kalınan kredi riski ile ilgili yapılacak raporlamadaki kapsam ve ana içerik

Risk iştahı beyanı Banka Yönetim Kurulu tarafından onaylanır ve senede bir gözden geçirilir. Banka, risk iştahı beyanı ile, mevcut risk yönetimi araçlarını, süreçlerini, ilkelerini ve politikalarını tutarlı bir yaklaşımla birleştirir ve risk alma faaliyetlerinin mutabık kalınan sınırlar dâhilinde yönetilmesini sağlar. Böylece Banka genelinde risk uygulamalarının tutarlılığı artırılır.

# DENİZBANK ANONİM ŞİRKETİ

## 31 ARALIK 2018 TARİHİ İTİBARIYLA KONSOLİDE OLMAYAN FİNANSAL TABLOLARA İLİŞKİN AÇIKLAMA VE DİPNOTLAR

(Para birimi: Tutarlar Bin Türk Lirası olarak ifade edilmiştir.)

### 2. Varlıkların kredi kalitesi

Cari Dönem	a		b		Karşılıklar/amortisman ve değer düşüklüğü	d
	Finansal tablolarda yer alan TMS uyarınca değerlendirilmiş brüt tutar					
	Temerrüt etmiş	Temerrüt etmemiş				
1 Krediler	5.909.053	87.104.244	5.837.417		87.175.880	
2 Borçlanma araçları	--	13.697.638	797		13.696.841	
3 Bilanço dışı alacaklar (*)	283.499	70.388.628	328.144		70.343.983	
<b>4 Toplam</b>	<b>6.192.552</b>	<b>171.190.510</b>	<b>6.166.358</b>		<b>171.216.704</b>	

(\*) Cayılabılır taahhütler ve Vadeli Aktif Değerler Alım Satım Taahhütleri'ni içermemektedir.

Önceki Dönem	a		b		Karşılıklar/amortisman ve değer düşüklüğü	d
	Finansal tablolarda yer alan TMS uyarınca değerlendirilmiş brüt tutar					
	Temerrüt etmiş	Temerrüt etmemiş				
1 Krediler	3.625.484	75.291.641	4.514.405		74.402.720	
2 Borçlanma araçları	--	11.862.229	1.160		11.861.069	
3 Bilanço dışı alacaklar (*)	183.626	57.499.369	204.037		57.478.958	
<b>4 Toplam</b>	<b>3.809.110</b>	<b>144.653.239</b>	<b>4.719.602</b>		<b>143.742.747</b>	

(\*) Cayılabılır taahhütler ve Vadeli Aktif Değerler Alım Satım Taahhütleri'ni içermemektedir.

### 3. Temerrüde düşmüş alacaklar ve borçlanma araçları stoğundaki değişimler

	Cari Dönem
	a (*)
1 Önceki raporlama dönemi sonundaki temerrüt etmiş krediler ve borçlanma araçları tutarı	3.625.484
2 Son raporlama döneminden itibaren temerrüt eden krediler ve borçlanma araçları	5.110.602
3 Tekrar temerrüt etmemiş durumuna gelen alacaklar	2.095
4 Aktiften silinen tutarlar (**)	1.247.281
5 Diğer değişimler	(1.577.657)
<b>6 Raporlama dönemi sonundaki temerrüt etmiş krediler ve borçlanma araçları tutarı (1 + 2 - 3 - 4 + 5)</b>	<b>5.909.053</b>

(\*) Bilanço dışı alacakları içermemektedir.

(\*\*) Takipteki krediler portföyünden yapılan satışlar ve aktiften silinen işlemler gösterilmektedir.

	Önceki Dönem
	a (*)
1 Önceki raporlama dönemi sonundaki temerrüt etmiş krediler ve borçlanma araçları tutarı	3.292.211
2 Son raporlama döneminden itibaren temerrüt eden krediler ve borçlanma araçları	1.874.797
3 Tekrar temerrüt etmemiş durumuna gelen alacaklar	59.000
4 Aktiften silinen tutarlar (**)	673.764
5 Diğer değişimler	(808.760)
<b>6 Raporlama dönemi sonundaki temerrüt etmiş krediler ve borçlanma araçları tutarı (1 + 2 - 3 - 4 + 5)</b>	<b>3.625.484</b>

(\*) Bilanço dışı alacakları içermemektedir.

(\*\*) Takipteki krediler portföyünden yapılan satışlar gösterilmektedir.

### 4. Varlıkların kredi kalitesiyle ilgili ilave açıklamalar

#### (i) Muhasebe amaçlı kullanılan "tahsili gecikmiş" alacak ve "karşılık ayrılan" alacakların kapsamı ve tanımları

Banka "Bankalarca Kredilerin ve Diğer Alacakların Niteliklerinin Belirlenmesi ve Bunlar İçin Ayrılacak Karşılıklara İlişkin Usul ve Esaslar Hakkında Yönetmelik" kapsamında İkinci Grup olarak sınıflandırılmış kredilerden anapara ve faiz ödemelerinin tahsili, vadelerinde veya ödenmesi gereken tarihlerde gerçekleşmemiş olan kredileri tahsili gecikmiş olarak değerlendirmektedir. Anapara ve faiz ödemelerinin tahsili, vadelerinden veya ödenmesi gereken tarihlerden itibaren 90 günden fazla gecikmiş olan krediler ile borçlusunun kredi değerliliğini yitirdiğine Banka tarafından kanaat getirilen krediler ise değer kaybına uğramış krediler olarak değerlendirilmektedir.

#### (ii) Tahsili gecikmiş alacakların (90 günü geçenler) "karşılık ayrılan" olarak değerlendirilmeyen kısmı ve bu uygulamaların nedenleri.

Banka "Bankalarca Kredilerin ve Diğer Alacakların Niteliklerinin Belirlenmesi ve Bunlar İçin Ayrılacak Karşılıklara İlişkin Usul ve Esaslar Hakkında Yönetmelik" kapsamında 90 günlük gecikme sürecini tamamlamış krediler otomatik olarak takip hesaplarına alınarak özel karşılığa konu edilmektedir.

# DENİZBANK ANONİM ŞİRKETİ

## 31 ARALIK 2018 TARİHİ İTİBARIYLA KONSOLİDE OLMAYAN FİNANSAL TABLOLARA İLİŞKİN AÇIKLAMA VE DİPNOTLAR (Para birimi: Tutarlar Bin Türk Lirası olarak ifade edilmiştir.)

### (iii) Karşılık tutarı belirlenirken kullanılan metotların tanımları

Karşılık tutarı hesaplamasında kullanılan metotlar Üçüncü bölüm VIII no'lu dipnotta sunulmuştur.

### (iv) Yeniden yapılandırılan alacakların tanımları

Banka hem birinci ve ikinci grup krediler ve diğer alacaklarını hem de donuk kredi ve alacaklarını yapılandırabilmektedir. Birinci ve ikinci grup krediler ve diğer alacaklardaki yapılandırmalar müşterinin krediyi geri ödeme kabiliyetinin iyileştirilmesi için yapılmışın yanı sıra müşterinin kredi riskinden bağımsız olarak müşteri talebi ile sözleşme koşullarında yapılan değişiklikleri de kapsamaktadır. Donuk kredi ve alacaklardaki yapılandırmalar ise esasen alacağın tahsilini sağlamaya yönelik olarak kredinin yeni bir ödeme planına bağlanmasını ifade etmektedir.

### (v) Alacakların coğrafi bölgelere göre dağılımı

Cari Dönem	Krediler		Borçlanma Araçları		Bilanço Dışı Alacaklar		Özel Karşılık	Aktiften silinen tutar <sup>(1)</sup>
	Temerrüt etmiş	Temerrüt etmemiş	Temerrüt etmiş	Temerrüt etmemiş	Temerrüt etmiş	Temerrüt etmemiş		
1 Yurtiçi	5.826.850	84.083.820	--	13.012.115	279.259	62.077.263	3.513.570	1.247.281
2 Avrupa Birliği Ülkeleri	73.103	2.114.950	--	--	--	587.909	60.920	--
3 OECD Ülkeleri	336	5.392	--	--	--	1.560.446	137	--
4 Kıyı Bankacılığı Bölgeleri	4	298.162	--	--	--	36.519	3	--
5 ABD, Kanada	73	4.896	--	685.523	--	6.927	68	--
6 Diğer Ülkeler	8.687	597.024	--	--	4.240	6.119.564	4.076	--
<b>7 Toplam</b>	<b>5.909.053</b>	<b>87.104.244</b>	<b>--</b>	<b>13.697.638</b>	<b>283.499</b>	<b>70.388.628</b>	<b>3.578.774</b>	<b>1.247.281</b>

<sup>(1)</sup> Takipteki krediler portföyünden yapılan satışlar ve aktiften silinen tutarları içermektedir.

Önceki Dönem	Krediler		Borçlanma Araçları		Bilanço Dışı Alacaklar		Özel Karşılık	Aktiften silinen tutar <sup>(1)</sup>
	Temerrüt etmiş	Temerrüt etmemiş	Temerrüt etmiş	Temerrüt etmemiş	Temerrüt etmiş	Temerrüt etmemiş		
1 Yurtiçi	3.551.947	74.423.137	--	11.862.229	183.614	54.595.509	2.748.672	673.764
2 Avrupa Birliği Ülkeleri	70.074	497.788	--	--	12	353.492	62.386	--
3 OECD Ülkeleri	657	6.187	--	--	--	765.545	46	--
4 Kıyı Bankacılığı Bölgeleri	--	42.065	--	--	--	11.116	--	--
5 ABD, Kanada	72	4.302	--	--	--	17.644	35	--
6 Diğer Ülkeler	2.734	318.162	--	--	--	1.756.063	688	--
<b>7 Toplam</b>	<b>3.625.484</b>	<b>75.291.641</b>	<b>--</b>	<b>11.862.229</b>	<b>183.626</b>	<b>57.499.369</b>	<b>2.811.827</b>	<b>673.764</b>

<sup>(1)</sup> Takipteki krediler portföyünden yapılan satışlar gösterilmektedir.

### (vi) Alacakların sektörlere göre dağılımı

Cari Dönem	Krediler		Borçlanma Araçları		Bilanço Dışı Alacaklar		Özel Karşılık	Aktiften silinen tutar <sup>(1)</sup>
	Temerrüt etmiş	Temerrüt etmemiş	Temerrüt etmiş	Temerrüt etmemiş	Temerrüt etmiş	Temerrüt etmemiş		
<b>Tarım</b>	<b>379.931</b>	<b>13.490.153</b>	<b>--</b>	<b>--</b>	<b>3.166</b>	<b>3.576.791</b>	<b>226.791</b>	<b>4.949</b>
Çiftçilik ve Hayvancılık	375.755	13.479.642	--	--	2.989	3.556.834	223.397	4.761
Ormancılık	228	2.773	--	--	25	6.038	194	105
Balıkçılık	3.948	7.738	--	--	152	13.919	3.200	83
<b>Sanayi</b>	<b>535.584</b>	<b>7.461.780</b>	<b>--</b>	<b>--</b>	<b>25.082</b>	<b>12.544.367</b>	<b>314.505</b>	<b>37.585</b>
Madencilik ve Taşocakçılığı	181.552	648.039	--	--	5.747	498.738	97.433	14.616
İmalat sanayi	349.942	4.955.334	--	--	16.916	11.112.318	213.570	21.391
Elektrik,Gaz, Su	4.090	1.858.407	--	--	2.419	933.311	3.502	1.578
<b>İnşaat</b>	<b>391.387</b>	<b>5.929.211</b>	<b>--</b>	<b>--</b>	<b>78.343</b>	<b>8.577.517</b>	<b>230.068</b>	<b>21.082</b>
<b>Hizmetler</b>	<b>2.582.760</b>	<b>19.474.447</b>	<b>--</b>	<b>267.844</b>	<b>110.268</b>	<b>14.811.764</b>	<b>1.482.478</b>	<b>569.048</b>
Toptan ve Perakende Ticaret	1.196.888	9.475.712	--	--	63.999	8.471.304	793.159	285.619
Otel ve Lokanta Hizmetleri	991.325	4.031.639	--	--	27.138	840.384	408.031	7.758
Ulaşım ve Haberleşme	271.478	2.818.259	--	--	16.408	2.242.306	212.518	267.757
Mali Kuruluşlar	16.554	682.133	--	267.844	190	2.626.544	12.698	1.217
Gayrimenkul ve Kirâ Hizm.	13.216	270.143	--	--	789	107.117	10.504	3.509
Serbest Meslek Hizmetleri	--	--	--	--	--	--	--	--
Eğitim Hizmetleri	19.047	1.190.391	--	--	980	214.024	16.730	952
Sağlık ve Sosyal Hizmetler	74.252	1.006.170	--	--	764	310.085	28.838	2.236
<b>Diğer</b>	<b>2.019.391</b>	<b>40.748.653</b>	<b>--</b>	<b>13.429.794</b>	<b>66.640</b>	<b>30.878.189</b>	<b>1.324.932</b>	<b>614.617</b>
<b>Toplam</b>	<b>5.909.053</b>	<b>87.104.244</b>	<b>--</b>	<b>13.697.638</b>	<b>283.499</b>	<b>70.388.628</b>	<b>3.578.774</b>	<b>1.247.281</b>

<sup>(1)</sup> Takipteki krediler portföyünden yapılan satışlar gösterilmektedir.

# DENİZBANK ANONİM ŞİRKETİ

## 31 ARALIK 2018 TARİHİ İTİBARIYLA KONSOLİDE OLMAYAN FİNANSAL TABLOLARA İLİŞKİN AÇIKLAMA VE DİPNOTLAR

(Para birimi: Tutarlar Bin Türk Lirası olarak ifade edilmiştir.)

	Krediler		Borçlanma Araçları		Bilanço Dışı Alacaklar		Özel Karşılık	Aktiften silinen tutar (*)
	Temerrüt etmiş	Temerrüt etmemiş	Temerrüt etmiş	Temerrüt etmemiş	Temerrüt etmiş	Temerrüt etmemiş		
<b>Önceki Dönem</b>								
<b>Tarım</b>	202.865	11.977.499	--	--	2.534	2.991.635	134.533	3.623
Çiftçilik ve Hayvancılık	195.366	11.966.982	--	--	2.398	2.976.848	131.989	3.436
Ormancılık	157	4.108	--	--	15	8.046	130	98
Balıkçılık	7.342	6.409	--	--	121	6.741	2.414	89
<b>Sanayi</b>	338.921	8.433.401	--	--	20.755	11.022.137	225.901	26.437
Madencilik ve Taşocakçılığı	45.069	2.924.873	--	--	1.809	474.012	29.602	2.889
İmalat sanayi	211.801	4.019.202	--	--	13.308	9.699.068	162.542	23.495
Elektrik,Gaz, Su	82.051	1.489.326	--	--	5.638	849.057	33.757	53
<b>İnşaat</b>	209.742	4.888.561	--	--	78.246	8.030.703	134.378	10.957
<b>Hizmetler</b>	1.313.814	20.828.771	--	235.350	68.045	16.187.822	946.151	183.083
Toptan ve Perakende Ticaret	799.743	9.042.706	--	--	57.835	10.425.323	608.230	152.889
Otel ve Lokanta Hizmetleri	147.199	4.468.895	--	--	2.366	932.277	49.810	4.802
Ulaşım ve Haberleşme	255.576	3.667.914	--	--	5.383	2.201.617	196.125	21.838
Mali Kuruluşlar	9.640	1.437.928	--	235.350	170	1.857.600	4.455	829
Gayrimenkul ve Kira Hizm.	10.761	329.797	--	--	654	139.610	8.491	1.556
Serbest Meslek Hizmetleri	--	--	--	--	--	--	--	--
Eğitim Hizmetleri	18.449	1.033.387	--	--	975	279.819	16.741	547
Sağlık ve Sosyal Hizmetler	72.446	848.144	--	--	662	351.576	62.299	622
<b>Diğer</b>	1.560.142	29.163.409	--	11.626.879	14.046	19.267.072	1.370.864	449.664
<b>Toplam</b>	3.625.484	75.291.641	--	11.862.229	183.626	57.499.369	2.811.827	673.764

(\*) Takipteki krediler portföyünden yapılan satışlar gösterilmektedir

### (vii) Alacakların kalan vadesine göre dağılımı

Cari Dönem	Dağıtılamayan	1 ay	1-3 ay	3-6 ay	6-12 ay	1 yıl üzeri	Toplam
Temerrüt etmemiş alacaklar	--	46.513.701	10.322.264	9.413.250	20.703.385	84.237.910	171.190.510
1 Krediler	--	13.129.579	3.670.649	4.997.191	12.278.952	53.027.873	87.104.244
2 Borçlanma araçları	--	--	421.806	--	1.362.512	11.913.320	13.697.638
3 Bilanço dışı alacaklar	--	33.384.122	6.229.809	4.416.059	7.061.921	19.296.717	70.388.628
<b>Temerrüt etmiş alacaklar</b>	<b>6.192.552</b>	--	--	--	--	--	<b>6.192.552</b>
1 Krediler	5.909.053	--	--	--	--	--	5.909.053
2 Borçlanma araçları	--	--	--	--	--	--	--
3 Bilanço dışı alacaklar	283.499	--	--	--	--	--	283.499
<b>Özel Karşılık</b>	<b>3.578.775</b>	--	--	--	--	--	<b>3.578.775</b>
<b>Toplam</b>	<b>2.613.777</b>	<b>46.513.701</b>	<b>10.322.264</b>	<b>9.413.250</b>	<b>20.703.385</b>	<b>84.237.910</b>	<b>173.804.287</b>

Önceki Dönem	Dağıtılamayan	1 ay	1-3 ay	3-6 ay	6-12 ay	1 yıl üzeri	Toplam
Temerrüt etmemiş alacaklar	--	37.677.341	6.827.634	7.515.095	15.978.974	76.654.195	144.653.239
1 Krediler	--	10.189.437	3.596.631	3.875.756	9.363.573	48.266.244	75.291.641
2 Borçlanma araçları	--	9.626	121.226	374.499	270.566	11.086.312	11.862.229
3 Bilanço dışı alacaklar	--	27.478.278	3.109.777	3.264.840	6.344.835	17.301.639	57.499.369
<b>Temerrüt etmiş alacaklar</b>	<b>3.809.110</b>	--	--	--	--	--	<b>3.809.110</b>
1 Krediler	3.625.484	--	--	--	--	--	3.625.484
2 Borçlanma araçları	--	--	--	--	--	--	--
3 Bilanço dışı alacaklar	183.626	--	--	--	--	--	183.626
<b>Özel Karşılık</b>	<b>2.811.827</b>	--	--	--	--	--	<b>2.811.827</b>
<b>Toplam</b>	<b>997.283</b>	<b>37.677.341</b>	<b>6.827.634</b>	<b>7.515.095</b>	<b>15.978.974</b>	<b>76.654.195</b>	<b>145.650.522</b>

### (viii) Tahsili gecikmiş alacaklar için yaşlandırma analizi

Cari Dönem	1-30 gün	31-60 gün	61-90 gün	Toplam
Krediler	3.908.956	1.753.278	1.525.569	7.187.803
Borçlanma araçları	--	--	--	--
Bilanço dışı alacaklar	--	--	--	--
<b>Önceki Dönem</b>	<b>1-30 gün</b>	<b>31-60 gün</b>	<b>61-90 gün</b>	<b>Toplam</b>
Krediler	3.226.448	1.047.860	1.196.181	5.470.489
Borçlanma araçları	--	--	--	--
Bilanço dışı alacaklar	--	--	--	--

# DENİZBANK ANONİM ŞİRKETİ

## 31 ARALIK 2018 TARİHİ İTİBARIYLA KONSOLİDE OLMAYAN FİNANSAL TABLOLARA İLİŞKİN AÇIKLAMA VE DİPNOTLAR

(Para birimi: Tutarlar Bin Türk Lirası olarak ifade edilmiştir.)

(ix) Yeniden yapılandırılan alacakların karşılık ayrılan olup olmamasına göre kırılımı

	Cari Dönem
Standart Nitelikli Krediler ve Diğer Alacaklardan Yapılandırılan	3.911.414
Yakın İzlemedeki Krediler ve Diğer Alacaklardan Yapılandırılan	5.801.615
Donuk alacaklardan Yeniden Yapılandırılan	180.093

	Önceki Dönem
Standart Nitelikli Krediler ve Diğer Alacaklardan Yapılandırılan	1.630.960
Yakın İzlemedeki Krediler ve Diğer Alacaklardan Yapılandırılan	4.577.399
Donuk alacaklardan Yeniden Yapılandırılan	298.597

### 5. Kredi riski azaltım teknikleri

Banka, bilanço içi netleştirme kullanmakta ve/veya özel sermaye piyasası araçlarının risk azaltımları ile ilgili maddelerini dikkate alarak genel netleştirme sözleşmesi kullanmaktadır. Finansal teminatlar raporlama tarihi itibarıyla en güncel değerleri ile değerlendirilip, kredi riski azaltımı sürecine dahil olmaktadır. Teminat tutarının verilen krediye dağılımı yapılırken ihtiyatlı bir yaklaşımla teminat değerinde oluşabilecek olası değer kayıpları da göz önünde bulundurularak teminat değerleri üzerinden risk azaltımı etkileri hesaplanmakta olup kapsamlı finansal teminat yöntemine göre kredi riski azaltımı yapılmaktadır. Gayrimenkul ipoteklerinin hukuki geçerliliği rehnin zamanında ve usulüne uygun tescili ile sağlanmakta; piyasa koşullarında önemlilik arz edecek değişimler izlenmektedir.

Banka kredi riski azaltımı kapsamında kredilerin büyük bir bölümü gayrimenkul ve menkul rehni, ticari işletme rehni, kambiyo senedi ve diğer likit kıymetlerin teminata alınması, banka teminat mektupları ve diğer kişi ve kuruluşların kefaletinin kabul edilmesi suretiyle teminatlandırılmıştır.

Banka, kredi risk azaltımını "Kredi Riski Azaltım Tekniklerine İlişkin Tebliğ" uyarınca, kapsamlı finansal teminat yöntemine göre kredi riski azaltımı yapmaktadır. Alacak ve teminat arasındaki kur uyumsuzluğu ve teminat türüne dayalı kesinti oranları, tebliğin ek'inde belirtilen standart kesinti oranları dikkate alınarak, alacak ile teminat arasında vade uyumsuzluğu ise Madde 40'ta belirtilen yöntem uyarınca dikkate alınmaktadır. Kredi riski azaltımında, nakit, finansal borçlanma senetleri, gayrimenkul ipotekleri, ve Hazine desteğine sahip Kredi Garanti Fonu kefaletleri kullanılmaktadır.

Kredi politikaları, Banka'nın faaliyetleri ve risk kapasitesi arasında operasyonel bağlantı kurmakta ve hedef portföy yapısı ile uyumlu ana faaliyet alanlarını, risk kapasitesi ile uyumlu beklenen ve beklenmeyen kayıplara ilişkin risk hedeflerini ve risk yoğunlaşmasına ilişkin limitleri kapsamaktadır. Limitlerin ilgili mevzuat ile düzenleyici ve denetleyici otoriteler tarafından belirlenen sınırlamalarla uygun olması sağlanmaktadır. Banka, yoğunlaşma riski yönetiminde, tüm risk yoğunlaşmalarının tespit edilip, izlendiği ve değerlendirildiği bütüncül bir yaklaşım kullanmaktadır. Bu nedenle, sadece birey ve şirketlere kullanılan krediler değil, piyasa, sektör, ülke ve faaliyet alanındaki yoğunlaşmalar da dikkate alınmaktadır. Banka, politika ve iç prosedürlerine uygun olarak kredi ve piyasa riskinin spesifik bir karşı taraf veya risk kategorisinde yoğunlaşmaması için azami özeni göstermektedir.

# DENİZBANK ANONİM ŞİRKETİ

## 31 ARALIK 2018 TARİHİ İTİBARIYLA KONSOLİDE OLMAYAN FİNANSAL TABLOLARA İLİŞKİN AÇIKLAMA VE DİPNOTLAR

(Para birimi: Tutarlar Bin Türk Lirası olarak ifade edilmiştir.)

### 6. Kredi riski azaltım teknikleri – Genel bakış

	a	b	c	d	e	f	g
	Teminatsız alacaklar: TMS uyarınca değerlendirilmiş tutar	Teminat ile korunan alacaklar	Teminat ile korunan alacakların teminatlı kısımları	Finansal garantiler ile korunan alacaklar	Finansal garantiler ile korunan alacakların teminatlı kısımları	Kredi türevleri ile korunan alacaklar	Kredi türevleri ile korunan alacakların teminatlı kısımları
Cari Dönem							
1 Krediler	54.295.205	23.753.359	15.704.280	9.127.316	7.564.882	--	--
2 Borçlanma araçları	13.696.841	--	--	--	--	--	--
<b>3 Toplam</b>	<b>67.992.046</b>	<b>23.753.359</b>	<b>15.704.280</b>	<b>9.127.316</b>	<b>7.564.882</b>	<b>--</b>	<b>--</b>
4 Temerrüde düşmüş <sup>(*)</sup>	4.607.521	1.585.031	622.547	--	--	--	--

<sup>(\*)</sup> Karşılık öncesi bakiyeyi ve bilanço dışı alacaklara ait temerrüt rakamını içermektedir.

	a	b	c	d	e	f	g
	Teminatsız alacaklar: TMS uyarınca değerlendirilmiş tutar	Teminat ile korunan alacaklar	Teminat ile korunan alacakların teminatlı kısımları	Finansal garantiler ile korunan alacaklar	Finansal garantiler ile korunan alacakların teminatlı kısımları	Kredi türevleri ile korunan alacaklar	Kredi türevleri ile korunan alacakların teminatlı kısımları
Önceki Dönem							
1 Krediler	48.385.093	17.269.198	12.135.026	8.748.429	7.448.899	--	--
2 Borçlanma araçları	11.861.069	--	--	--	--	--	--
<b>3 Toplam</b>	<b>60.246.162</b>	<b>17.269.198</b>	<b>12.135.026</b>	<b>8.748.429</b>	<b>7.448.899</b>	<b>--</b>	<b>--</b>
4 Temerrüde düşmüş <sup>(*)</sup>	3.252.870	556.240	211.635	--	--	--	--

<sup>(\*)</sup> Karşılık öncesi bakiyeyi ve bilanço dışı alacaklara ait temerrüt rakamını içermektedir.

### 7. Kredi riski standart yaklaşım ile hesaplanırken kullanılan derecelendirme notlarıyla ilgili açıklamalar

Sermaye yeterliliği hesaplamasında uygulanacak risk ağırlıklarının tespitinde uluslararası kredi derecelendirme kuruluşu Fitch derecelendirme kuruluşunun vermiş olduğu dereceler kullanılmaktadır. Kredi derecelendirme notlarının dikkate alındığı kapsam Merkezi Yönetimlerden veya Merkez Bankalarından Alacaklar, yurtdışında yerleşik olanlar için geçerli olmak üzere; Bankalardan ve Aracı Kurumlarda Alacaklar ve Kurumsal alacaklardır.

Risk ağırlığı belirlenirken alacağa özgü bir derecelendirmenin olmadığı durumda ihracının kredi derecelendirmesi dikkate alınmaktadır.

Derecelendirme notlarının kredi kalite kademesi ve risk sınıflarına göre risk ağırlıkları ile eşleştirmesi aşağıdaki tabloda gösterilmiştir.

# DENİZBANK ANONİM ŞİRKETİ

## 31 ARALIK 2018 TARİHİ İTİBARIYLA KONSOLİDE OLMAYAN

### FİNANSAL TABLOLARA İLİŞKİN AÇIKLAMA VE DİPNOTLAR

(Para birimi: Tutarlar Bin Türk Lirası olarak ifade edilmiştir.)

#### 8. Standart Yaklaşım – Maruz kalınan kredi riski ve kredi riski azaltım teknikleri

Cari Dönem	a		b		c		d		e		f	
	Kredi dönüşüm oranı ve kredi riski azaltımından önce alacak tutarı		Kredi dönüşüm oranı ve kredi riski azaltımından sonra alacak tutarı		Risk ağırlıklı tutar ve risk ağırlıklı tutar yoğunluğu							
	Bilanço içi tutar	Bilanço dışı tutar	Bilanço içi tutar	Bilanço dışı tutar	Risk ağırlıklı tutar	Risk ağırlıklı tutar yoğunluğu						
1	Merkezi yönetimlerden veya merkez bankalarından alacaklar	26.895.185	55.276	34.460.068	1.959.726	3.224.460						
2	Bölgesel yönetimlerden veya yerel yönetimlerden alacaklar	939.543	12.639	936.292	5.056	470.674						
3	İdari birimlerden veya ticari olmayan girişimlerden alacaklar	--	--	--	--	--						
4	Çok taraflı kalkınma bankalarından alacaklar	--	--	--	--	--						
5	Uluslararası teşkilatlardan alacaklar	--	--	--	--	--						
6	Bankalardan ve aracı kurumlardan alacaklar	5.711.818	4.626.093	5.409.510	4.142.595	3.680.525						
7	Kurumsal alacaklar	29.445.471	32.414.709	24.028.088	16.507.939	40.536.027						
8	Perakende alacaklar	43.396.248	34.753.831	39.106.306	2.682.517	31.445.240						
9	İkamet amaçlı gayrimenkul ipotegi ile teminatlandırılan alacaklar	3.794.311	523.924	3.552.280	258.744	1.333.859						
10	Ticari amaçlı gayrimenkul ipotegi ile teminatlandırılan alacaklar	9.504.946	1.752.197	8.414.172	975.279	5.507.184						
11	Tahsili gecikmiş alacaklar	2.330.278	162.803	2.328.333	54.831	2.588.778						
12	Kurulca riski yüksek belirlenmiş alacaklar	--	--	--	--	--						
13	İpotek teminatlı menkul kıymetler	--	--	--	--	--						
14	Bankalardan ve aracı kurumlardan olan kısa vadeli alacaklar ile kısa vadeli kurumsal alacaklar	--	--	--	--	--						
15	Kollektif yatırım kuruluşu niteliğindeki yatırımlar	--	488	--	488	488						
16	Diğer alacaklar	3.681.871	--	3.681.874	--	2.398.972						
17	Hisse senedi yatırımları	11.397.316	--	11.397.316	--	11.397.316						
18	<b>Toplam</b>	<b>137.096.987</b>	<b>74.301.960</b>	<b>133.314.239</b>	<b>26.587.175</b>	<b>102.583.523</b>					<b>%64,15</b>	

Önceki Dönem	a		b		c		d		e		f	
	Kredi dönüşüm oranı ve kredi riski azaltımından önce alacak tutarı		Kredi dönüşüm oranı ve kredi riski azaltımından sonra alacak tutarı		Risk ağırlıklı tutar ve risk ağırlıklı tutar yoğunluğu							
	Bilanço içi tutar	Bilanço dışı tutar	Bilanço içi tutar	Bilanço dışı tutar	Risk ağırlıklı tutar	Risk ağırlıklı tutar yoğunluğu						
1	Merkezi yönetimlerden veya merkez bankalarından alacaklar	26.750.868	383.437	34.199.768	1.607.731	2.452.716						
2	Bölgesel yönetimlerden veya yerel yönetimlerden alacaklar	351.010	21.036	349.410	8.617	179.013						
3	İdari birimlerden veya ticari olmayan girişimlerden alacaklar	--	--	--	--	--						
4	Çok taraflı kalkınma bankalarından alacaklar	--	--	--	--	--						
5	Uluslararası teşkilatlardan alacaklar	--	--	--	--	--						
6	Bankalardan ve aracı kurumlardan alacaklar	5.440.025	2.565.498	4.943.252	2.255.653	3.023.698						
7	Kurumsal alacaklar	22.195.863	27.363.517	18.898.141	13.178.789	32.076.930						
8	Perakende alacaklar	41.234.414	29.716.747	36.820.041	2.641.974	29.689.580						
9	İkamet amaçlı gayrimenkul ipotegi ile teminatlandırılan alacaklar	4.291.375	393.033	4.099.862	183.681	1.499.240						
10	Ticari amaçlı gayrimenkul ipotegi ile teminatlandırılan alacaklar	7.078.271	1.148.270	5.982.836	705.663	3.789.813						
11	Tahsili gecikmiş alacaklar	813.657	98.068	813.251	37.950	819.906						
12	Kurulca riski yüksek belirlenmiş alacaklar	--	--	--	--	--						
13	İpotek teminatlı menkul kıymetler	--	--	--	--	--						
14	Bankalardan ve aracı kurumlardan olan kısa vadeli alacaklar ile kısa vadeli kurumsal alacaklar	--	--	--	--	--						
15	Kollektif yatırım kuruluşu niteliğindeki yatırımlar	--	219	--	219	219						
16	Diğer alacaklar	3.802.591	--	3.802.591	--	1.905.349						
17	Hisse senedi yatırımları	7.637.911	--	7.637.911	--	7.895.691						
18	<b>Toplam</b>	<b>119.595.985</b>	<b>61.689.825</b>	<b>117.547.063</b>	<b>20.620.277</b>	<b>83.332.155</b>					<b>%60,31</b>	



# DENİZBANK ANONİM ŞİRKETİ

## 31 ARALIK 2018 TARİHİ İTİBARIYLA KONSOLİDE OLMAYAN FİNANSAL TABLOLARA İLİŞKİN AÇIKLAMA VE DİPNOTLAR

(Para birimi: Tutarlar Bin Türk Lirası olarak ifade edilmiştir.)

### 9. Standart Yaklaşım – Risk sınıflarına ve risk ağırlıklarına göre alacaklar

Cari Dönem	Risk Sınıfları/Risk Ağırlığı*	a	b	c	k	d	l	e	f	g	h	ı	j
		%0	%10	%20	%35 G.Menkul İpoteğiyle Teminatl.	%50 G.Menkul İpoteğiyle Teminatl.	%50	%75	%100	%150	%200	Diğerleri	Toplam risk tutarı (KDO ve KRA sonrası)
1	Merkezi yönetimlerden veya merkez bankalarından alacaklar	33.195.334	--	--	--	--	--	--	3.224.460	--	--	--	36.419.794
2	Bölgesel yönetimlerden veya yerel yönetimlerden alacaklar	--	--	--	--	--	941.348	--	--	--	--	--	941.348
3	İdari birimlerden ve ticari olmayan girişimlerden alacaklar	--	--	--	--	--	--	--	--	--	--	--	--
4	Çok taraflı kalkınma bankalarından alacaklar	--	--	--	--	--	--	--	--	--	--	--	--
5	Uluslararası teşkilatlardan alacaklar	--	--	--	--	--	--	--	--	--	--	--	--
6	Bankalardan ve aracı kurumlardan alacaklar	--	--	5.689.730	--	--	2.639.593	--	1.222.782	--	--	--	9.552.105
7	Kurumsal alacaklar	--	--	--	--	--	--	--	40.536.027	--	--	--	40.536.027
8	Perakende alacaklar	--	--	--	--	--	--	41.374.335	414.488	--	--	--	41.788.823
9	İkamet amaçlı gayrimenkul ipoteği ile teminatlandırılan alacaklar	--	--	--	3.811.024	--	--	--	--	--	--	--	3.811.024
10	Ticari amaçlı gayrimenkul ipoteği ile teminatlandırılan alacaklar	--	--	--	--	7.764.533	--	--	1.624.918	--	--	--	9.389.451
11	Tahsilî gecikmiş alacaklar	--	--	--	--	--	580.773	--	810.392	991.999	--	--	2.383.164
12	Kurulca riski yüksek belirlenmiş alacaklar	--	--	--	--	--	--	--	--	--	--	--	--
13	İpotek teminatlı menkul kıymetler	--	--	--	--	--	--	--	--	--	--	--	--
14	Bankalar ve aracı kurumlardan olan kısa vadeli alacaklar ile kısa vadeli kurumsal alacaklar	--	--	--	--	--	--	--	--	--	--	--	--
15	Kollektif yatırım kuruluşu niteliğindeki yatırımlar	--	--	--	--	--	--	--	488	--	--	--	488
16	Hisse senedi yatırımları	--	--	--	--	--	--	--	11.406.641	--	--	--	11.406.641
17	Diğer alacaklar	1.282.879	--	--	--	--	--	79	2.389.591	--	--	--	3.672.549
18	<b>Toplam</b>	<b>34.478.213</b>	<b>--</b>	<b>5.689.730</b>	<b>3.811.024</b>	<b>7.764.533</b>	<b>4.161.714</b>	<b>41.374.414</b>	<b>61.629.787</b>	<b>991.999</b>	<b>--</b>	<b>--</b>	<b>159.901.414</b>
Önceki Dönem	Risk Sınıfları/Risk Ağırlığı*	a	b	c	k	d	l	e	f	g	h	ı	j
		%0	%10	%20	%35 G.Menkul İpoteğiyle Teminatl.	%50 G.Menkul İpoteğiyle Teminatl.	%50	%75	%100	%150	%200	Diğerleri	Toplam risk tutarı (KDO ve KRA sonrası)
1	Merkezi yönetimlerden veya merkez bankalarından alacaklar	33.354.783	--	--	--	--	--	--	2.452.716	--	--	--	35.807.499
2	Bölgesel yönetimlerden veya yerel yönetimlerden alacaklar	--	--	--	--	--	358.027	--	--	--	--	--	358.027
3	İdari birimlerden ve ticari olmayan girişimlerden alacaklar	--	--	--	--	--	--	--	--	--	--	--	--
4	Çok taraflı kalkınma bankalarından alacaklar	--	--	--	--	--	--	--	--	--	--	--	--
5	Uluslararası teşkilatlardan alacaklar	--	--	--	--	--	--	--	--	--	--	--	--
6	Bankalardan ve aracı kurumlardan alacaklar	--	--	4.238.022	--	--	1.569.579	--	1.391.304	--	--	--	7.198.905
7	Kurumsal alacaklar	--	--	--	--	--	--	--	32.076.930	--	--	--	32.076.930
8	Perakende alacaklar	--	--	--	--	--	--	39.089.740	372.275	--	--	--	39.462.015
9	İkamet amaçlı gayrimenkul ipoteği ile teminatlandırılan alacaklar	--	--	--	4.283.543	--	--	--	--	--	--	--	4.283.543
10	Ticari amaçlı gayrimenkul ipoteği ile teminatlandırılan alacaklar	--	--	--	--	5.797.372	--	--	891.127	--	--	--	6.688.499
11	Tahsilî gecikmiş alacaklar	--	--	--	--	--	177.351	--	673.850	--	--	--	851.201
12	Kurulca riski yüksek belirlenmiş alacaklar	--	--	--	--	--	--	--	--	--	--	--	--
13	İpotek teminatlı menkul kıymetler	--	--	--	--	--	--	--	--	--	--	--	--
14	Bankalar ve aracı kurumlardan olan kısa vadeli alacaklar ile kısa vadeli kurumsal alacaklar	--	--	--	--	--	--	--	--	--	--	--	--
15	Kollektif yatırım kuruluşu niteliğindeki yatırımlar	--	--	--	--	--	--	--	219	--	--	--	219
16	Hisse senedi yatırımları	--	--	--	--	--	--	--	7.466.058	--	--	171.853	7.637.911
17	Diğer alacaklar	1.890.005	--	9.031	--	--	--	42	1.903.513	--	--	--	3.802.591
18	<b>Toplam</b>	<b>35.244.788</b>	<b>--</b>	<b>4.247.053</b>	<b>4.283.543</b>	<b>--</b>	<b>7.902.329</b>	<b>39.089.782</b>	<b>47.227.992</b>	<b>--</b>	<b>--</b>	<b>171.853</b>	<b>138.167.340</b>

# DENİZBANK ANONİM ŞİRKETİ

## 31 ARALIK 2018 TARİHİ İTİBARIYLA KONSOLİDE OLMAYAN

## FİNANSAL TABLOLARA İLİŞKİN AÇIKLAMA VE DİPNOTLAR

(Para birimi: Tutarlar Bin Türk Lirası olarak ifade edilmiştir.)

### d. Karşı taraf kredi riski (KKR)

#### 1. Karşı taraf kredi riskine ilişkin açıklamalar (KKRA)

Karşı taraf kredi risk yönetimine ilişkin politikalar; Türk Bankacılık Mevzuatı, Bankacılık Düzenleme ve Denetleme Kurumu yönetmelikleri ve uluslararası standartlarla uyumlu olacak şekilde Yönetim Kurulu tarafından belirlenmektedir.

Karşı taraf kredi riski; türev finansal ürünleri ve repo işlemlerini içermektedir. Karşı taraflar ise; finansal kurumlar, kurumsal-ticari müşteriler, KBI-Mikro-Altın-Tarım müşterileri ve bireysel müşteriler olarak segmentlere ayrılmıştır. Müşterilere sunulacak ürün ve hizmetlerin tespiti amacıyla, müşterilerin ürün bilgisi, mali durumu ve işlem yapma sıklıklarına göre "Uygunluk Testi" uygulanır. Profesyonel olarak sınıflandırılan müşteriler için Uygunluk Testi yapılması zorunlu değildir.

Karşı taraflar ile yapılacak işlemler öncesinde karşı tarafın kredi değerliliği analiz edilir ve düzenli aralıklarla yeniden değerlendirilir. Limitler her bir karşı taraf için ayrı ayrı ve aynı risk grubu içerisinde yer alan karşı taraflar için grup halinde belirlenir. Limitler, karşı tarafların segmentine göre ilgili kredi komitelerinde onaylanır. Limitlerin revizyonu en az yılda bir defa yapılmaktadır. Gerekli görülmesi durumunda, onaylı limitler Kredi Komitesi/ Kredi Tahsis Bölümü onayı ile bloke edilir.

KKR kapsamındaki işlemlerin risk takibi; işlemin tipine, vadesine ve döviz cinsine göre değişen oranların işlemin nominal tutarı ile çarpılması sonucu bulunan potansiyel risk ve günlük değerlendirme yöntemiyle bulunan cari riskin izlenmesi ile yapılmaktadır. Finansal kurumlar ile yapılan işlemlerde, karşı taraf ile imzalanan, ISDA, CSA, GMRA ve EMA gibi uluslararası anlaşmalarda yer alan risk azaltım yöntemleri kullanılmaktadır. Diğer karşı taraflar için Banka'nın mevcut kredi politika ve prosedürleri kapsamında, günlük olarak teminat yeterlilik oranları takip edilmekte ve gerekli durumlarda teminat alma ve marj tamamlama uygulamaları ile risk azaltımı gerçekleştirilmektedir. Teminatlandırma anlaşmalarında kullanılacak marjlar düzenli olarak gözden geçirilir. Marjlar; alınan teminatın volatilitesine ve likiditesine göre belirlenir. İki taraflı netleştirme sözleşmesine konu olan ve netleştirme uygulanan işlemlerin riskleri birlikte takip edilir. Bankanın kredi derecelendirme notunda düşüş olması durumunda bankanın vermek zorunda olduğu ilave teminat verme yükümlülüğü takip edilmektedir.

Banka, karşı tarafların kredi değerlendirmesinde ters eğilim riskini de dikkate almaktadır. Ters eğilim riski; genel ters eğilim riski ve spesifik ters eğilim riski olarak iki şekilde ortaya çıkmaktadır.

Genel ters eğilim riski; karşı tarafların temerrüt olasılıkları ile genel piyasa riski faktörleri arasında pozitif korelasyon olduğu zaman ortaya çıkan riski ifade eder.

Spesifik ters eğilim riski; Yapılan işlemin niteliği nedeniyle risk tutarı ile karşı tarafın temerrüt olasılığı arasında pozitif korelasyon olduğu zaman ortaya çıkan riski ifade eder. Karşı tarafın temerrüt olasılığının yüksek olduğu hallerde gelecekteki risk tutarının da yükseleceğinin beklenmesi durumunda spesifik ters eğilim riski söz konusu olacaktır.

# DENİZBANK ANONİM ŞİRKETİ

## 31 ARALIK 2018 TARİHİ İTİBARIYLA KONSOLİDE OLMAYAN FİNANSAL TABLOLARA İLİŞKİN AÇIKLAMA VE DİPNOTLAR

(Para birimi: Tutarlar Bin Türk Lirası olarak ifade edilmiştir.)

Karşı taraf kredi riskinin (KKR) ölçüm yöntemlerine göre değerlendirilmesi

Cari Dönem	a	b	c	d	e	f
	Yenileme maliyeti	Potansiyel kredi riski tutarı	EBPRT	Yasal risk tutarının hesaplanması için kullanılan alfa	Kredi riski azaltımı sonrası risk tutarı	Risk ağırlıklı tutarlar
1 Standart yaklaşım – KKR (türevler için) <sup>(1)</sup>	2.029.609	763.133		-	2.762.615	1.388.826
2 İçsel Model Yöntemi (türev finansal araçlar, repo işlemleri, menkul kıymetler veya emtia ödünç verme veya ödünç alma işlemleri, takas süresi uzun işlemler ile kredili menkul kıymet işlemleri için)			--	--	--	--
3 Kredi riski azaltımı için kullanılan basit yöntem (repo işlemleri, menkul kıymetler veya emtia ödünç verme veya ödünç alma işlemleri, takas süresi uzun işlemler ile kredili menkul kıymet işlemleri için)					--	--
4 Kredi riski azaltımı için kapsamlı yöntem (repo işlemleri, menkul kıymetler veya emtia ödünç verme veya ödünç alma işlemleri, takas süresi uzun işlemler ile kredili menkul kıymet işlemleri için)					74.639	15.072
5 Repo işlemleri, menkul kıymetler veya emtia ödünç verme veya ödünç alma işlemleri, takas süresi uzun işlemler ile kredili menkul kıymet işlemleri için riske maruz değer					--	--
<b>6 Toplam</b>						<b>1.403.898</b>

<sup>(1)</sup> Türev ürünler için karşı taraf kredi riski "gerçeğe uygun değerine göre değerlendirme yöntemi" ile hesaplanmaktadır.

Önceki Dönem	a	b	c	d	e	f
	Yenileme maliyeti	Potansiyel kredi riski tutarı	EBPRT	Yasal risk tutarının hesaplanması için kullanılan alfa	Kredi riski azaltımı sonrası risk tutarı	Risk ağırlıklı tutarlar
1 Standart yaklaşım – KKR (türevler için) <sup>(1)</sup>	801.538	612.672		-	1.383.536	730.563
2 İçsel Model Yöntemi (türev finansal araçlar, repo işlemleri, menkul kıymetler veya emtia ödünç verme veya ödünç alma işlemleri, takas süresi uzun işlemler ile kredili menkul kıymet işlemleri için)			--	--	--	--
3 Kredi riski azaltımı için kullanılan basit yöntem (repo işlemleri, menkul kıymetler veya emtia ödünç verme veya ödünç alma işlemleri, takas süresi uzun işlemler ile kredili menkul kıymet işlemleri için)					--	--
4 Kredi riski azaltımı için kapsamlı yöntem (repo işlemleri, menkul kıymetler veya emtia ödünç verme veya ödünç alma işlemleri, takas süresi uzun işlemler ile kredili menkul kıymet işlemleri için)					408.040	81.682
5 Repo işlemleri, menkul kıymetler veya emtia ödünç verme veya ödünç alma işlemleri, takas süresi uzun işlemler ile kredili menkul kıymet işlemleri için riske maruz değer					--	--
<b>6 Toplam</b>						<b>812.245</b>

<sup>(1)</sup> Türev ürünler için karşı taraf kredi riski "gerçeğe uygun değerine göre değerlendirme yöntemi" ile hesaplanmaktadır.

# DENİZBANK ANONİM ŞİRKETİ

## 31 ARALIK 2018 TARİHİ İTİBARIYLA KONSOLİDE OLMAYAN FİNANSAL TABLOLARA İLİŞKİN AÇIKLAMA VE DİPNOTLAR (Para birimi: Tutarlar Bin Türk Lirası olarak ifade edilmiştir.)

### 2. Kredi değerlendirme ayarlamaları (KDA) için sermaye yükümlülüğü

Cari Dönem	a	b
	Risk tutarı (kredi riski azaltımı teknikleri kullanımı sonrası)	Risk ağırlıklı tutarlar
Gelişmiş yönetime göre KDA sermaye yükümlülüğüne tabi portföylerin toplam tutarı		
1 Riske maruz değer bileşeni (3*çarpan dahil)	--	--
2 Stres riske maruz değer (3*çarpan dahil)	--	--
3 Standart yönetime göre KDA sermaye yükümlülüğüne tabi portföylerin toplam tutarı	2.762.615	1.054.000
<b>4 KDA sermaye yükümlülüğüne tabi toplam tutar</b>	<b>2.762.615</b>	<b>1.054.000</b>

Önceki Dönem	a	b
	Risk tutarı (kredi riski azaltımı teknikleri kullanımı sonrası)	Risk ağırlıklı tutarlar
Gelişmiş yönetime göre KDA sermaye yükümlülüğüne tabi portföylerin toplam tutarı		
1 Riske maruz değer bileşeni (3*çarpan dahil)	--	--
2 Stres riske maruz değer (3*çarpan dahil)	--	--
3 Standart yönetime göre KDA sermaye yükümlülüğüne tabi portföylerin toplam tutarı	1.383.536	584.622
<b>4 KDA sermaye yükümlülüğüne tabi toplam tutar</b>	<b>1.383.536</b>	<b>584.622</b>

### 3. Standart yaklaşım – Risk sınıfları ve ağırlıklarına göre karşı taraf kredi riski (KKR)

Cari Dönem	a	b	c	d	e	f	g	h	i
	%0	%10	%20	%50.	%75	%100	%150	Diğer	Toplam kredi riski <sup>(*)</sup>
Risk ağırlıkları / Risk Sınıfları									
Merkezi yönetimlerden veya merkez bankalarından alacaklar	6.213	--	--	--	--	--	--	--	--
Bölgesel yönetimlerden veya yerel yönetimlerden alacaklar	--	--	--	--	--	--	--	--	--
İdari birimlerden ve ticari olmayan girişimlerden alacaklar	--	--	--	--	--	--	--	--	--
Çok taraflı kalkınma bankalarından alacaklar	--	--	--	--	--	--	--	--	--
Uluslararası teşkilatlardan alacaklar	--	--	--	--	--	--	--	--	--
Bankalardan ve aracı kurumlardan alacaklar	--	--	849.489	1.493.796	--	--	--	--	916.796
Kurumsal alacaklar	--	--	--	--	--	484.656	--	--	484.656
Perakende alacaklar	--	--	--	--	2.611	--	--	--	1.958
Gayrimenkul ipoteği ile teminatlandırılmış alacaklar	--	--	--	--	--	--	--	--	--
Tahsili gecikmiş alacaklar	--	--	--	--	--	--	--	--	--
Kurulca riski yüksek belirlenmiş alacaklar	--	--	--	--	--	--	--	--	--
İpotek teminatlı menkul kıymetler	--	--	--	--	--	--	--	--	--
Menkul kıymetleştirme pozisyonları	--	--	--	--	--	--	--	--	--
Kısa vadeli kredi derecelendirmesi bulunan bankalar ve aracı kurumlardan alacaklar ile kurumsal alacaklar	--	--	--	--	--	--	--	--	--
Kollektif yatırım kuruluşu niteliğindeki yatırımlar	--	--	--	--	--	488	--	--	488
Hisse senedi yatırımları	--	--	--	--	--	--	--	--	--
Diğer alacaklar	--	--	--	--	--	--	--	--	--
Diğer varlıklar <sup>(**)</sup>	--	--	--	--	--	--	--	--	--
<b>Toplam</b>	<b>6.213</b>	<b>--</b>	<b>849.489</b>	<b>1.493.796</b>	<b>2.611</b>	<b>485.144</b>	<b>--</b>	<b>--</b>	<b>1.403.898</b>

<sup>(\*)</sup> Toplam kredi riski: Karşı taraf kredi riski ölçüm teknikleri uygulandıktan sonra sermaye yeterliliği hesaplamasıyla ilgili olan tutar

<sup>(\*\*)</sup> Diğer varlıklar : Şablon KKR8'de raporlanan karşı taraf kredi riski içinde yer almayan miktarları içerir.

# DENİZBANK ANONİM ŞİRKETİ

## 31 ARALIK 2018 TARİHİ İTİBARIYLA KONSOLİDE OLMAYAN FİNANSAL TABLOLARA İLİŞKİN AÇIKLAMA VE DİPNOTLAR

(Para birimi: Tutarlar Bin Türk Lirası olarak ifade edilmiştir.)

Önceki Dönem	a	b	c	d	e	f	g	h	i
Risk ağırlıkları / Risk Sınıfları	%0	%10	%20	%50	%75	%100	%150	Diğer	Toplam kredi riski <sup>(*)</sup>
Merkezi yönetimlerden veya merkez bankalarından alacaklar	5.560	--	--	--	--	--	--	--	--
Bölgesel yönetimlerden veya yerel yönetimlerden alacaklar	--	--	--	--	--	--	--	--	--
İdari birimlerden ve ticari olmayan girişimlerden alacaklar	--	--	--	--	--	--	--	--	--
Çok taraflı kalkınma bankalarından alacaklar	--	--	--	--	--	--	--	--	--
Uluslararası teşkilatlardan alacaklar	--	--	--	--	--	--	--	--	--
Bankalardan ve aracı kurumlardan alacaklar	--	--	756.028	735.971	--	--	--	--	519.191
Kurumsal alacaklar	--	--	--	--	--	289.947	--	--	289.947
Perakende alacaklar	--	--	--	--	3.850	--	--	--	2.888
Gayrimenkul ipoteği ile teminatlandırılmış alacaklar	--	--	--	--	--	--	--	--	--
Tahsili gecikmiş alacaklar	--	--	--	--	--	--	--	--	--
Kurulca riski yüksek belirlenmiş alacaklar	--	--	--	--	--	--	--	--	--
İpotek teminatlolu menkul kıymetler	--	--	--	--	--	--	--	--	--
Menkul kıymetleştirme pozisyonları	--	--	--	--	--	--	--	--	--
Kısa vadeli kredi derecelendirmesi bulunan bankalar ve aracı kurumlardan alacaklar ile kurumsal alacaklar	--	--	--	--	--	--	--	--	--
Kollektif yatırım kuruluşu niteliğindeki yatırımlar	--	--	--	--	--	219	--	--	219
Hisse senedi yatırımları	--	--	--	--	--	--	--	--	--
Diğer alacaklar	--	--	--	--	--	--	--	--	--
Diğer varlıklar <sup>(**)</sup>	--	--	--	--	--	--	--	--	--
<b>Toplam</b>	<b>5.560</b>	<b>--</b>	<b>756.028</b>	<b>735.971</b>	<b>3.850</b>	<b>290.166</b>	<b>--</b>	<b>--</b>	<b>812.245</b>

<sup>(\*)</sup> Toplam kredi riski: Karşı taraf kredi riski ölçüm teknikleri uygulandıktan sonra sermaye yeterliliği hesaplamasıyla ilgili olan tutar

<sup>(\*\*)</sup> Diğer varlıklar : Şablon KKR'de raporlanan karşı taraf kredi riski içinde yer almayan miktarları içerir.

#### 4. Karşı taraf kredi riski için kullanılan teminatlar (KKR)

Cari Dönem	a	b	c	d	e	f
	Türev Finansal Araç Teminatları					
	Alınan Teminatlar		Verilen Teminatlar		Diğer İşlem Teminatları	
	Ayrılmış	Ayrılmamış	Ayrılmış	Ayrılmamış	Alınan Teminatlar	Verilen Teminatlar
Nakit-yerli para	7.150	--	--	--	--	1.386.715
Nakit-yabancı para	22.977	--	--	--	--	--
Devlet tahvil/bono-yerli	--	--	--	--	--	--
Devlet tahvil/bono-diğer	--	--	--	--	--	--
Kamu kurum tahvil/bono	--	--	--	--	--	--
Kurumsal tahvil/bono	--	--	--	--	--	--
Hisse senedi	--	--	--	--	--	--
Diğer teminat	--	--	--	--	--	--
<b>Toplam</b>	<b>30.127</b>	<b>--</b>	<b>--</b>	<b>--</b>	<b>--</b>	<b>1.386.715</b>

Önceki Dönem	a	b	c	d	e	f
	Türev Finansal Araç Teminatları					
	Alınan Teminatlar		Verilen Teminatlar		Diğer İşlem Teminatları	
	Ayrılmış	Ayrılmamış	Ayrılmış	Ayrılmamış	Alınan Teminatlar	Verilen Teminatlar
Nakit-yerli para	--	--	--	--	750.891	3.922.038
Nakit-yabancı para	30.673	--	--	--	--	--
Devlet tahvil/bono-yerli	--	--	--	--	--	--
Devlet tahvil/bono-diğer	--	--	--	--	--	--
Kamu kurum tahvil/bono	--	--	--	--	--	--
Kurumsal tahvil/bono	--	--	--	--	--	--
Hisse senedi	--	--	--	--	--	--
Diğer teminat	--	--	--	--	--	--
<b>Toplam</b>	<b>30.673</b>	<b>--</b>	<b>--</b>	<b>--</b>	<b>750.891</b>	<b>3.922.038</b>

#### 5. Kredi türevleri (KKR)

Bulunmamaktadır.

#### 6. Merkezi karşı tarafa (MKT) olan riskler

Bulunmamaktadır.

#### e. Menkul kıymetleştirme

##### 1. Menkul kıymetleştirme pozisyonlarına ilişkin açıklamalar

Bulunmamaktadır.

# DENİZBANK ANONİM ŞİRKETİ

## 31 ARALIK 2018 TARİHİ İTİBARIYLA KONSOLİDE OLMAYAN FİNANSAL TABLOLARA İLİŞKİN AÇIKLAMA VE DİPNOTLAR (Para birimi: Tutarlar Bin Türk Lirası olarak ifade edilmiştir.)

### 2. Bankacılık hesaplarındaki menkul kıymetleştirme pozisyonları

Bulunmamaktadır.

### 3. Alım satım hesaplarındaki menkul kıymetleştirme pozisyonları

Bulunmamaktadır.

### 4. Bankacılık hesaplarındaki menkul kıymetleştirme pozisyonları ve bunlara ilişkin sermaye yükümlülüğü – Bankanın kurucu veya sponsor olduğu

Bulunmamaktadır.

### 5. Bankacılık hesaplarındaki menkul kıymetleştirme pozisyonları ve bunlara ilişkin sermaye yükümlülüğü – Bankanın yatırımcı olduğu

Bulunmamaktadır.

### f. Piyasa riski

#### 1. Piyasa riskine ilişkin açıklamalar

Finansal risk yönetimi çerçevesinde piyasa riskinden korunmak amacıyla “Bankaların İç Sistemleri ve İçsel Sermaye Yeterliliği Değerlendirme Süreci Hakkında Yönetmelik” ve “Bankaların Sermaye Yeterliliğinin Ölçülmesine ve Değerlendirilmesine İlişkin Yönetmelik” kapsamında piyasa riski yönetimi faaliyetleri belirlenerek gerekli önlemler alınmıştır.

Piyasa riskinin ölçümünde standart metot ve içsel model kullanılarak risk hesaplamaları yapılmaktadır. Standart metot, BDDK tarafından kriterleri belirlenmiş bir uygulama olup solo ve konsolide bazda aylık olarak hesaplanmaktadır. İçsel model ile risk ölçümü ise günlük olarak yapılmakta ve bu kapsamda riske maruz değer, faiz duyarlılığı ve opsiyon duyarlılıkları gibi çeşitli risk göstergeleri takip edilmektedir. Piyasa riskine ilişkin olarak yapılan ölçümlerde, yasal düzenlemelerde yer alan “Alım Satım Hesapları” tanımı dikkate alınarak yapılan sınıflandırma dikkate alınmaktadır. Maruz kalınan piyasa riskinin kontrolü amacıyla Banka Yönetim Kurulu tarafından risk göstergeleri ve zarar limitlerine ilişkin limitler belirlenmiştir.

#### 2. Standart yaklaşım

	Cari Dönem RAT
Dolaysız (peşin ürünler)	
1 Faiz oranı riski (genel ve spesifik)	121.563
2 Hisse senedi riski (genel ve spesifik)	--
3 Kur riski	731.374
4 Emtia riski	109.200
Opsiyonlar	
5 Basitleştirilmiş yaklaşım	--
6 Delta-plus metodu	28.913
7 Senaryo yaklaşımı	--
8 Menkul kıymetleştirme	--
<b>9 Toplam</b>	<b>991.050</b>
	Önceki Dönem RAT
Dolaysız (peşin ürünler)	
1 Faiz oranı riski (genel ve spesifik)	36.738
2 Hisse senedi riski (genel ve spesifik)	--
3 Kur riski	655.262
4 Emtia riski	71.563
Opsiyonlar	
5 Basitleştirilmiş yaklaşım	--
6 Delta-plus metodu	3.500
7 Senaryo yaklaşımı	--
8 Menkul kıymetleştirme	--
<b>9 Toplam</b>	<b>767.063</b>

# DENİZBANK ANONİM ŞİRKETİ

## 31 ARALIK 2018 TARİHİ İTİBARIYLA KONSOLİDE OLMAYAN FİNANSAL TABLOLARA İLİŞKİN AÇIKLAMA VE DİPNOTLAR

(Para birimi: Tutarlar Bin Türk Lirası olarak ifade edilmiştir.)

### 3. Dönem içinde aysonları itibarıyla hesaplanan piyasa riskine ilişkin bilgiler

	Cari Dönem		
	Ortalama	En Yüksek	En Düşük
Faiz Oranı Riski	7.174	11.613	2.980
Hisse Senedi Riski	--	--	--
Kur Riski	45.197	96.481	15.860
Emtia Riski	12.322	16.955	8.417
Takas Riski	--	--	--
Opsiyon Riski	3.114	7.753	324
Karşı Taraf Riski	--	--	--
<b>Toplam Riske Maruz Değer</b>	<b>847.586</b>	<b>1.415.075</b>	<b>386.488</b>

	Önceki Dönem		
	Ortalama	En Yüksek	En Düşük
Faiz Oranı Riski	2.937	5.693	1.700
Hisse Senedi Riski	--	--	--
Kur Riski	41.325	60.786	17.516
Emtia Riski	4.093	6.336	2.509
Takas Riski	--	--	--
Opsiyon Riski	1.223	4.569	87
Karşı Taraf Riski	--	--	--
<b>Toplam Riske Maruz Değer</b>	<b>619.724</b>	<b>864.000</b>	<b>299.150</b>

### g. Operasyonel risk

#### 1. Operasyonel risk hesaplamasına ilişkin açıklamalar

Operasyonel riske esas tutar, 23 Ekim 2015 tarihinde 29511 sayılı Resmi Gazete'de yayımlanan "Bankaların Sermaye Yeterliliğinin Ölçülmesi ve Değerlendirilmesine İlişkin Yönetmelik"te yer alan "Temel Gösterge Yöntemi"ne göre Banka'nın son 3 yılına ait 2017, 2016 ve 2015 yılsonu brüt gelirleri kullanılmak suretiyle hesaplanmıştır.

#### 2. Temel gösterge yöntemi

	31.12.2015	31.12.2016	31.12.2017	Toplam/Pozitif BG yıl sayısı	Oran(%)	Toplam
Brüt Gelir	3.513.707	4.847.874	5.644.424	4.668.668	15	700.300
Operasyonel Riske Esas Tutar						8.753.753

### IX. Finansal varlık ve borçların gerçeğe uygun değeri ile gösterilmesine ilişkin açıklamalar

#### a. Finansal varlık ve borçların gerçeğe uygun değer hesaplamaları

Vadeye kadar elde tutulacak yatırımların gerçeğe uygun değeri; piyasa fiyatları veya bu fiyatın tespit edilemediği durumlarda, faiz, vade ve benzeri diğer koşullar bakımından aynı nitelikli itfaya tabi diğer menkul değerler için olan kote edilmiş piyasa fiyatları baz alınarak saptanır.

Vadesiz mevduatın tahmini gerçeğe uygun değeri, talep anında ödenecek miktarı ifade eder. Değişken oranlı plasmanlar ile gecelik mevduatın gerçeğe uygun değeri defter değerini ifade eder. Sabit faizli mevduatın tahmini gerçeğe uygun değeri, benzer kredi ve diğer borçlara uygulanan piyasa faiz oranlarını kullanarak iskonto edilmiş nakit akımının bulunmasıyla hesaplanır.

Kredilerin gerçeğe uygun değeri, cari piyasa faiz oranları kullanılarak iskonto edilmiş nakit akımlarının bulunmasıyla hesaplanır.

Bankaların, diğer mali kuruluşlardan sağlanan fonların, ihraç edilen menkul değerlerin ve mevduatın tahmini gerçeğe uygun değeri, cari piyasa faiz oranları kullanılarak iskonto edilmiş nakit akımlarının bulunmasıyla hesaplanmıştır.



# DENİZBANK ANONİM ŞİRKETİ

## 31 ARALIK 2018 TARİHİ İTİBARIYLA KONSOLİDE OLMAYAN

### FİNANSAL TABLOLARA İLİŞKİN AÇIKLAMA VE DİPNOTLAR

(Para birimi: Tutarlar Bin Türk Lirası olarak ifade edilmiştir.)

Aşağıdaki tablo, bazı finansal varlık ve yükümlülüklerin defter değeri ile gerçeğe uygun değerini göstermektedir. Defter değeri ilgili varlık ve yükümlülüklerin elde etme bedeli ve birikmiş faiz reeskontlarının toplamını ifade etmektedir.

	Defter Değeri Cari Dönem	Gerçeğe Uygun Değer Cari Dönem
<b>Finansal Varlıklar</b>	<b>105.046.854</b>	<b>99.302.139</b>
Para Piyasalarından Alacaklar	--	--
Bankalar	4.172.556	4.172.554
Gerçeğe Uygun Değer Farkı Diğer Kapsamlı Gelire Yansıtılan FV	7.623.248	7.623.248
İtfa Edilmiş Maliyeti Üzerinden Değerlenen Finansal Varlıklar	6.075.170	5.653.716
Krediler	87.175.880	81.852.621
<b>Finansal Borçlar</b>	<b>108.794.154</b>	<b>108.249.766</b>
Bankalar Mevduatı	2.857.794	2.837.738
Diğer Mevduat	81.270.986	81.319.644
Bankalar Arası Para Piyasalarına Borçlar	1.385.878	1.385.878
Diğer Mali Kuruluşlardan Sağlanan Fonlar	15.213.154	15.140.237
Sermaye Benzeri Krediler	6.274.450	5.777.019
İhraç Edilen Menkul Değerler	1.791.892	1.789.250

	Defter Değeri Önceki Dönem	Gerçeğe Uygun Değer Önceki Dönem
<b>Finansal Varlıklar</b>	<b>92.787.559</b>	<b>91.564.985</b>
Para Piyasalarından Alacaklar	750.786	750.786
Bankalar	4.006.129	4.004.297
Satılmaya Hazır Finansal Varlıklar	6.712.710	6.712.710
Vadeye Kadar Elde Tutulacak Yatırımlar	5.212.636	5.176.799
Krediler ve Diğer Alacaklar	76.105.298	74.920.393
<b>Finansal Borçlar</b>	<b>101.738.929</b>	<b>101.540.914</b>
Bankalar Mevduatı	6.082.694	6.073.726
Diğer Mevduat	69.163.111	69.160.587
Bankalar Arası Para Piyasalarına Borçlar	3.977.111	3.977.111
Diğer Mali Kuruluşlardan Sağlanan Fonlar	13.884.045	13.729.414
Sermaye Benzeri Krediler	5.261.523	5.225.391
İhraç Edilen Menkul Değerler	1.464.617	1.468.857
Muhtelif Borçlar	1.905.828	1.905.828

#### b. Gerçeğe uygun değer sınıflandırması

TFRS 7, gerçeğe uygun değer hesaplamalarına baz olan değerlendirme tekniklerinde kullanılan verilerin gözlemlenebilir olup olmadıklarına göre değerlendirme teknikleri sınıflandırması belirlemektedir.

Banka'nın gerçeğe uygun değerden taşımakta olduğu finansal varlık ve borçlarının gerçeğe uygun değer sıralaması aşağıdaki tabloda verilmektedir:

Cari Dönem	1. Seviye	2. Seviye	3. Seviye	Toplam
Gerçeğe Uygun Değer Farkı Kar/Zarara Yansıtılan Finansal Varlıklar	179.110	--	--	179.110
Devlet Borçlanma Senetleri	83.265	--	--	83.265
Sermayede Payı Temsil Eden Menkul Değerler	95.845	--	--	95.845
Diğer Menkul Değerler	--	--	--	--
Türev Finansal Varlıkların Gerçeğe Uygun Değer Farkı Kar Zarara Yansıtılan Kısmı	--	2.029.609	--	2.029.609
Gerçeğe Uygun Değer Farkı Diğer Kapsamlı Gelire Yansıtılan Finansal Varlıklar	7.622.470	--	--	7.622.470
Devlet Borçlanma Senetleri	7.354.626	--	--	7.354.626
Diğer Menkul Değerler	267.844	--	--	267.844
Gerçeğe Uygun Değer Farkı Kar Zarara Yansıtılan Krediler	--	--	323.627	323.627
<b>Toplam Varlıklar</b>	<b>7.801.580</b>	<b>--</b>	<b>323.627</b>	<b>8.125.207</b>
Alım Satım Amaçlı Türev Finansal Borçlar	--	1.925.430	--	1.925.430
<b>Toplam Yükümlülükler</b>	<b>--</b>	<b>1.925.430</b>	<b>--</b>	<b>1.925.430</b>

# DENİZBANK ANONİM ŞİRKETİ

## 31 ARALIK 2018 TARİHİ İTİBARIYLA KONSOLİDE OLMAYAN FİNANSAL TABLOLARA İLİŞKİN AÇIKLAMA VE DİPNOTLAR

(Para birimi: Tutarlar Bin Türk Lirası olarak ifade edilmiştir.)

Önceki Dönem	1. Seviye	2. Seviye	3. Seviye	Toplam
Gerçeğe Uygun Değer Farkı Kar/Zarara Yansıtılan Finansal Varlıklar	73.654	801.495	--	875.149
Devlet Borçlanma Senetleri	72.914	--	--	72.914
Sermayede Payı Temsil Eden Menkul Değerler	--	--	--	--
Alım Satım Amaçlı Türev Finansal Varlıklar	--	801.495	--	801.495
Diğer Menkul Değerler	740	--	--	740
Satılmaya Hazır Menkul Değerler <sup>(*)</sup>	6.414.245	235.350	--	6.649.595
Devlet Borçlanma Senetleri	6.414.245	--	--	6.414.245
Diğer Menkul Değerler	--	235.350	--	235.350
Riskten Korunma Amaçlı Türev Finansal Varlıklar	--	--	--	--
<b>Toplam Varlıklar</b>	<b>6.487.899</b>	<b>1.036.845</b>	<b>--</b>	<b>7.524.744</b>
Alım Satım Amaçlı Türev Finansal Borçlar	--	1.377.137	--	1.377.137
Riskten Korunma Amaçlı Türev Finansal Borçlar	--	--	--	--
<b>Toplam Yükümlülükler</b>	<b>--</b>	<b>1.377.137</b>	<b>--</b>	<b>1.377.137</b>

<sup>(\*)</sup> 31 Aralık 2017 döneminde TMS 39 çerçevesinde elde etme maliyeti üzerinden izlenen 3.956 TL tutarındaki hisse senetleri dahil edilmemiştir.

**1. Seviye:** Özdeş varlıklar ya da borçlar için aktif piyasalardaki kayıtlı (düzeltilmemiş) fiyatlar

**2. Seviye:** 1. Seviyede yer alan kayıtlı fiyatlar dışında kalan ve varlıklar ya da borçlar açısından doğrudan (fiyatlar aracılığıyla) ya da dolaylı olarak (fiyatlardan türetilmek suretiyle) gözlemlenebilir nitelikteki veriler

**3. Seviye:** Varlık ya da borçlara ilişkin olarak gözlemlenebilir piyasa verilerine dayanmayan veriler

### 3. Seviye hareket tablosu:

	Cari dönem
<b>Dönem başındaki bakiye</b>	--
Alışlar	--
İtfa ve satışlar	--
Transferler	323.627
<b>Dönem sonu bakiye</b>	<b>323.627</b>

## X. Başkalarının nam ve hesabına yapılan işlemler, inanca dayalı işlemlere ilişkin açıklamalar

### a. Banka'nın başkalarının nam ve hesabına alım, satım, saklama, yönetim ve danışmanlık hizmetleri verip vermediği

Banka başkalarının nam ve hesabına alım, satım, saklama, yönetim ve danışmanlık hizmetleri vermektedir.

b. İnanca dayalı işlem sözleşmeleri kapsamında diğer finansal kurumlarla yapılan işlemlerin, bu kapsamda doğrudan verilen finansal hizmetlerin bulunup bulunmadığı, bu tür hizmetlerin bankanın mali durumunu önemli ölçüde etkileme olasılığının bulunup bulunmadığı

İnanca dayalı işlem sözleşmeleri bulunmamaktadır.

## XI. Riskten korunma işlemlerine ilişkin açıklamalar

### a. Net Yatırım Riski

Banka bağlı ortaklıkları olan Denizbank AG ve Eurodeniz'e ait toplam 1.347 milyon Avro ve 7 milyon ABD Doları tutarındaki net yatırımının özkaynak yöntemi uygulanmasından kaynaklanan kur farkı riskinden korunmak amacıyla, 1 Temmuz 2015'ten itibaren net yatırım riskinden korunma muhasebesi uygulamaktadır. Yabancı para mevduatlarının aynı tutarlardaki kısmı riskten korunma aracı olarak belirlenmiş ve yabancı para mevduatın döviz kurundan kaynaklanan değer değişiminin etkin olan kısmı özkaynaklar altındaki riskten korunma fonları hesabında muhasebeleştirilmiştir. 31 Aralık 2018 itibarıyla özkaynaklar altında muhasebeleştirilmiş yurtdışındaki net yatırım riskinden korunma fonlarının toplam tutarı vergi sonrası net (2.828.755) TL (31 Aralık 2017: (1.277.553) TL)'dir.

# DENİZBANK ANONİM ŞİRKETİ

## 31 ARALIK 2018 TARİHİ İTİBARIYLA KONSOLİDE OLMAYAN FİNANSAL TABLOLARA İLİŞKİN AÇIKLAMA VE DİPNOTLAR

(Para birimi: Tutarlar Bin Türk Lirası olarak ifade edilmiştir.)

### b. Nakit Akış Riski

Banka'nın özkaynaklarında yer alan Nakit akış riskinden korunma" değerlendirme farkı, TMS 27 özkaynak yöntemini uyguladığı bağlı ortaklıklarından Deniz Finansal Kiralama A.Ş.'nin kur riski yönetimi kapsamında sözleşmeye tabii Avro cinsinden ileri tarihli faaliyet kiralama alacakları ile rayiç değerleri Avro cinsinden takip edilen gelecekteki tahmini ikinci el araç satışlarını, Avro cinsinden alınan kredileriyle eşleştirme yoluyla 1 Nisan 2018 tarihi itibarıyla nakit akış riskinden korunma muhasebesi uygulamaya başlamıştır.

Deniz Finansal Kiralama A.Ş.'nin uygulamaya başladığı nakit akış riskinden korunma muhasebesinde; riskten korunma kalemi olarak ileri tarihli faaliyet kiralama alacakları ile rayiç değerleri Avro cinsinden takip edilen gelecekteki tahmini ikinci el araç satışlarını belirlemiş olup, riskten korunma enstrümanı olarak ise Avro cinsinden alınan krediler dikkate alınmıştır.

31 Aralık 2018 itibarıyla nakit akış riskinden korunma muhasebesi aracılığıyla özkaynaklarda muhasebeleştirilen vergi sonrası kar/(zarar) (29.409) TL'dir. (31 Aralık 2017: Bulunmamaktadır.)

### XII. Raporlamanın bölümlenmeye göre yapılmasına ilişkin açıklamalar

Banka; toptan bankacılık, KOBİ ve tarım bankacılığı, perakende bankacılık ve hazine olmak üzere dört ana alanda faaliyet göstermektedir.

Toptan bankacılık; büyük ölçekli ulusal ve uluslararası kurumsal ve ticari müşterilere finansal çözümler ve bankacılık hizmetleri sunmaktadır. Müşterilerin yatırım, işletme sermayesi ve projelerine yönelik ihtiyaçlarını karşılamak amacıyla, kısa ve uzun vadeli işletme kredileri, yatırım kredileri, gayrinakdi krediler, döviz alım-satımı, dış ticaretin finansmanı, proje finansmanı, yapılandırılmış finansman, kurumsal finansman ile mevduat, nakit yönetimi hizmetleri sunulmaktadır.

Perakende bankacılık kapsamında, bireysel, KOBİ ve tarım segmentinde sınıflandırılan müşterilere kredi ürünleri (genel ihtiyaç, konut, taşıt, işyeri, traktör, zirai ekipman ve yatırım kredileri), farklı özelliklerde kredi kartları, üretici kart, yatırım ürünleri (yatırım fonları, hisse senetleri, hazine bonusu / devlet tahvil, repo), mevduat ürünleri (vadesiz, vadeli, korumalı), sigorta ürünleri. Şube dışı bankacılık kanalları ile müşterilerinin şubeye gelmeden bankacılık ihtiyaçlarının karşılanması sağlanmaktadır. Kredili mevduat hesabı, otomatik fatura ödemeleri, çek karnesi, kiralık kasa ürünleri de güncel bankacılık ihtiyaçlarını karşılamaya yönelik ürünler arasındadır.

Hazine; Banka'nın belirlenen kısa, orta ve uzun vadeli fiyat stratejileri ve vade uyumsuzluklarının yönetilmesi ve yürütülmesi ile spot ve vadeli TL ve döviz alım satımı, hazine bonusu, tahvil ve diğer yurtiçi ve yurtdışı menkul kıymetlerin alım satım işlemleri ile türev ürünleri pazarlanmasını kapsamaktadır. Orta ve uzun vadeli fonlama sağlamak, fonlama kaynaklarının çeşitlendirilmesi ve bu alanda uluslararası yatırımcı tabanının oluşturulması hususlarında da faaliyetler yürütmektedir.

Faaliyet bölümlerine ilişkin bilgiler Banka Yönetim Raporlama Sistemi'nden sağlanan veriler doğrultusunda hazırlanmış olup önceki dönem bilgileri de aynı esas ile revize edilerek sunulmuştur.

# DENİZBANK ANONİM ŞİRKETİ

## 31 ARALIK 2018 TARİHİ İTİBARIYLA KONSOLİDE OLMAYAN FİNANSAL TABLOLARA İLİŞKİN AÇIKLAMA VE DİPNOTLAR

(Para birimi: Tutarlar Bin Türk Lirası olarak ifade edilmiştir.)

Faaliyet bölümlerine ilişkin bilgiler aşağıdaki tablolarda sunulmuştur:

	Toptan Bankacılık	Kobi&Tarım bankacılığı	Bireysel Bankacılık	Hazine ve Diğer	Toplam
<b>Cari Dönem (01/01/2018-31/12/2018)</b>					
Net faiz geliri	821.810	1.785.172	1.129.720	1.261.020	4.997.722
Net ücret ve komisyon gelirleri	236.313	1.000.194	908.076	(49.223)	2.095.360
Diğer gelir/gider, net	159.585	169.800	199.335	(778.862)	(250.142)
<b>Bölüm gelirleri toplamı</b>	<b>1.217.708</b>	<b>2.955.166</b>	<b>2.237.131</b>	<b>432.935</b>	<b>6.842.940</b>
Diğer faaliyet giderleri (*)	(501.042)	(1.227.010)	(1.366.101)	(80.870)	(3.175.023)
Beklenen zarar karşılıkları	(1.233.568)	(840.306)	(498.072)	(244.297)	(2.816.243)
Vergi gideri					(108.955)
Özkaynak Yöntemi Uygulanan Ortaklıklardan Kar/Zarar					1.439.804
<b>Sürdürülen faaliyetler net karı</b>	<b>(516.902)</b>	<b>887.850</b>	<b>372.958</b>	<b>107.768</b>	<b>2.182.523</b>
Durdurulan faaliyetler net karı					--
<b>Net dönem karı</b>	<b>(516.902)</b>	<b>887.850</b>	<b>372.958</b>	<b>107.768</b>	<b>2.182.523</b>
<b>Cari Dönem (31/12/2018)</b>					
Bölüm varlıkları	30.296.632	36.893.999	19.821.565	34.155.319	121.167.515
İştirak ve bağlı ortaklıklar					11.402.658
Dağıtılmamış varlıklar					5.087.776
<b>Toplam varlıklar</b>					<b>137.657.949</b>
Bölüm yükümlülükleri	18.794.196	19.668.884	43.339.908	29.823.565	111.626.553
Dağıtılmamış yükümlülükler					10.586.746
Özkaynaklar					15.444.650
<b>Toplam yükümlülükler</b>					<b>137.657.949</b>
(*) Personel giderlerini de içermektedir.					
<b>Önceki Dönem (01/01/2017-31/12/2017)</b>					
Net faiz geliri	653.983	1.676.638	1.109.844	1.417.957	4.858.422
Net ücret ve komisyon gelirleri	196.684	719.239	661.898	(69.832)	1.507.989
Diğer gelir/gider, net	190.797	201.451	234.578	(989.229)	(362.403)
<b>Bölüm gelirleri toplamı</b>	<b>1.041.464</b>	<b>2.597.328</b>	<b>2.006.320</b>	<b>358.896</b>	<b>6.004.008</b>
Diğer faaliyet giderleri	(453.290)	(1.065.819)	(1.250.908)	(73.186)	(2.843.203)
Kredi ve diğer al.değ.düş.karşılığı	(523.310)	(688.079)	(571.806)	(102.964)	(1.886.159)
Vergi gideri					(347.264)
Özkaynak Yöntemi Uygulanan Ortaklıklardan Kar/Zarar					952.410
<b>Sürdürülen faaliyetler net karı</b>	<b>64.864</b>	<b>843.430</b>	<b>183.606</b>	<b>182.746</b>	<b>1.879.792</b>
Durdurulan faaliyetler net karı	--	--	--	--	--
<b>Net dönem karı</b>	<b>64.864</b>	<b>843.430</b>	<b>183.606</b>	<b>182.746</b>	<b>1.879.792</b>
<b>Önceki Dönem (31.12.2017)</b>					
Bölüm varlıkları	22.077.959	34.047.886	19.979.453	34.423.953	110.529.251
İştirak ve bağlı ortaklıklar					7.471.442
Dağıtılmamış varlıklar					3.047.591
<b>Toplam varlıklar</b>					<b>121.048.284</b>
Bölüm yükümlülükleri	18.566.896	17.804.255	34.979.522	32.058.317	103.408.990
Dağıtılmamış yükümlülükler					4.826.389
Özkaynaklar					12.812.905
<b>Toplam yükümlülükler</b>					<b>121.048.284</b>

# DENİZBANK ANONİM ŞİRKETİ

## 31 ARALIK 2018 TARİHİ İTİBARIYLA KONSOLİDE OLMAYAN FİNANSAL TABLOLARA İLİŞKİN AÇIKLAMA VE DİPNOTLAR (Para birimi: Tutarlar Bin Türk Lirası olarak ifade edilmiştir.)

### BEŞİNCİ BÖLÜM

#### KONSOLİDE OLMAYAN FİNANSAL TABLOLARA İLİŞKİN AÇIKLAMA VE DİPNOTLAR

##### I. Bilançonun aktif hesaplarına ilişkin açıklama ve dipnotlar

###### a. Nakit değerler ve TCMB'ye ilişkin bilgiler

###### 1. Nakit değerler ve T.C. Merkez Bankası'na ilişkin bilgiler

	Cari Dönem	
	TP	YP
Kasa/Efektif	629.476	575.968
TCMB	1.744.616	10.962.810
Diğer	--	--
<b>Toplam</b>	<b>2.374.092</b>	<b>11.538.778</b>

	Önceki Dönem	
	TP	YP
Kasa/Efektif	1.100.460	702.489
TCMB	1.966.321	13.097.273
Diğer	--	--
<b>Toplam</b>	<b>3.066.781</b>	<b>13.799.762</b>

###### 2. T.C. Merkez Bankası hesabına ilişkin bilgiler

	Cari Dönem	
	TP	YP
Vadesiz Serbest Hesap	1.683.477	3.764.264
Vadeli Serbest Hesap	--	--
Vadeli Serbest Olmayan Hesap	61.139	7.198.546
<b>Toplam</b>	<b>1.744.616</b>	<b>10.962.810</b>

	Önceki Dönem	
	TP	YP
Vadesiz Serbest Hesap	894.109	1.706.639
Vadeli Serbest Hesap	1.072.212	--
Vadeli Serbest Olmayan Hesap	--	11.390.634
<b>Toplam</b>	<b>1.966.321</b>	<b>13.097.273</b>

###### 3. Zorunlu karşılıklara ilişkin açıklamalar

Banka, TCMB'nin "Zorunlu Karşılıklar Hakkında 2013/15 sayılı Tebliğ"ine göre Türk Parası ve yabancı para yükümlülükleri için TCMB nezdinde zorunlu karşılık tesis etmektedir.

31 Aralık 2018 itibarıyla, Türkiye'de faaliyet gösteren bankalar, Türk Lirası yükümlülüklerin vade yapısına göre %1,5 ile %8 oranları arasında (31 Aralık 2017: %4 ile %10,5 arasında), yabancı para yükümlülükleri için ABD Doları veya standart altın döviz cinslerinden olmak üzere %4 ile %20 oranları arasında (31 Aralık 2017: %5 ile %19 arasında) TCMB nezdinde zorunlu karşılık tesis etmektedirler.

TCMB tarafından Kasım 2014'ten itibaren Türk Lirası ve Mayıs 2015'ten itibaren ABD Doları olarak tutulan zorunlu karşılıklara faiz ödemeye başlanmıştır. Banka'nın TCMB nezdinde tuttuğu zorunlu karşılıklardan alınan faiz geliri 193.978 TL (31 Aralık 2017: 101.420 TL) tutarında olup, "zorunlu karşılıklardan alınan faizler" hesabında kaydedilmiştir.

###### b. Gerçeğe uygun değer farkı kar/zarara yansıtılan finansal varlıklara ilişkin bilgiler

###### 1. Teminata verilen/bloke edilen gerçeğe uygun değer farkı kar/zarara yansıtılan finansal varlıklara ilişkin bilgiler

Bulunmamaktadır.

# DENİZBANK ANONİM ŞİRKETİ

## 31 ARALIK 2018 TARİHİ İTİBARIYLA KONSOLİDE OLMAYAN FİNANSAL TABLOLARA İLİŞKİN AÇIKLAMA VE DİPNOTLAR

(Para birimi: Tutarlar Bin Türk Lirası olarak ifade edilmiştir.)

### 2. Repo işlemlerine konu olan gerçeğe uygun değer farkı kar/zarara yansıtılan amaçlı finansal varlıklar

Bulunmamaktadır.

### 3. Alım satım amaçlı türev finansal varlıklara ilişkin pozitif farklar tablosu

	Cari Dönem	
	TP	YP
Vadeli İşlemler	48.376	107.602
Swap İşlemleri	1.227.725	363.274
Futures İşlemleri	--	--
Opsiyonlar	1.028	281.604
Diğer	--	--
<b>Toplam</b>	<b>1.277.129</b>	<b>752.480</b>

	Önceki Dönem	
	TP	YP
Vadeli İşlemler	26.614	23.498
Swap İşlemleri	445.748	246.519
Futures İşlemleri	--	--
Opsiyonlar	5.117	53.999
Diğer	--	--
<b>Toplam</b>	<b>477.479</b>	<b>324.016</b>

### c. Bankalara ilişkin bilgiler

#### 1. Bankalara ilişkin bilgiler

	Cari Dönem	
	TP	YP
<b>Bankalar</b>		
Yurtiçi	255.769	4.239
Yurtdışı	1.263	3.911.285
Yurtdışı Merkez ve Şubeler	--	--
<b>Toplam</b>	<b>257.032</b>	<b>3.915.524</b>

	Önceki Dönem	
	TP	YP
<b>Bankalar</b>		
Yurtiçi	202.501	381.016
Yurtdışı	12.255	3.410.357
Yurtdışı Merkez ve Şubeler	--	--
<b>Toplam</b>	<b>214.756</b>	<b>3.791.373</b>

#### 2. Yurtdışı bankalar hesabına ilişkin bilgiler

	Serbest Tutar	Serbest Olmayan Tutar
	Cari Dönem	Cari Dönem
AB Ülkeleri	669.445	--
ABD, Kanada	2.951.253	--
OECD Ülkeleri (*)	23.618	--
Kıyı Bankacılığı Bölgeleri	290	--
Diğer	267.942	--
<b>Toplam</b>	<b>3.912.548</b>	<b>--</b>

(\*) AB Ülkeleri, ABD ve Kanada dışındaki OECD ülkeleri

# DENİZBANK ANONİM ŞİRKETİ

## 31 ARALIK 2018 TARİHİ İTİBARIYLA KONSOLİDE OLMAYAN FİNANSAL TABLOLARA İLİŞKİN AÇIKLAMA VE DİPNOTLAR

(Para birimi: Tutarlar Bin Türk Lirası olarak ifade edilmiştir.)

	Serbest Tutar	Serbest Olmayan Tutar
	Önceki Dönem	Önceki Dönem
AB Ülkeleri	677.859	1.986.820
ABD, Kanada	307.399	--
OECD Ülkeleri (*)	5.941	--
Kıyı Bankacılığı Bölgeleri	271	--
Diğer	444.322	--
<b>Toplam</b>	<b>1.435.792</b>	<b>1.986.820</b>

(\*) AB Ülkeleri, ABD ve Kanada dışındaki OECD ülkeleri

### d. Gerçeğe uygun değer farkı diğer kapsamlı gelire yansıtılan finansal varlıklara ilişkin bilgiler

#### 1. Gerçeğe uygun değer farkı diğer kapsamlı gelire yansıtılan finansal varlıkların başlıca türleri

Gerçeğe uygun değer farkı diğer kapsamlı gelire yansıtılan finansal varlıklar, hisse senetleri, Devlet İç Borçlanma Senetleri, Türk Hazinesi tarafından ihraç edilen Eurobond'lar, Türk Hazinesi tarafından ihraç edilen döviz tahvillerden oluşmaktadır.

#### 2. Teminat olarak gösterilen gerçeğe uygun değer farkı diğer kapsamlı gelire yansıtılan finansal varlıkların özellikleri ve defter değeri

Teminat olarak gösterilen gerçeğe uygun değeri diğer kapsamlı gelire yansıtılan finansal varlıklar; başta T.C. Merkez Bankası A.Ş. ve İstanbul Takas ve Saklama Bankası A.Ş. olmak üzere, çeşitli finansal kuruluşlara bankalararası para piyasası, döviz piyasası ve diğer işlemler için verilen menkul değerlerden oluşmaktadır. Söz konusu finansal varlıklar, devlet tahvilleri ve eurobondları içermekte olup, defter değerleri toplamı 238.181 TL tutarındadır.

#### 3. Teminata verilen/bloke edilen gerçeğe uygun değer farkı diğer kapsamlı gelire yansıtılan finansal varlıklara ilişkin bilgiler

Teminata verilen/bloke edilen	Cari Dönem	
	TP	YP
<b>Gerçeğe Uygun Değer Farkı Diğer Kapsamlı Gelire Yansıtılan Finansal Varlıklar</b>		
Hisse Senetleri	--	--
Bono, Tahvil ve Benzeri Men. Değ.	111.118	127.063
Diğer	--	--
<b>Toplam</b>	<b>111.118</b>	<b>127.063</b>

Teminata verilen/bloke edilen	Önceki Dönem	
	TP	YP
<b>Satılmaya Hazır Finansal Varlıklar</b>		
Hisse Senetleri	--	--
Bono, Tahvil ve Benzeri Men. Değ.	376.777	377.457
Diğer	--	--
<b>Toplam</b>	<b>376.777</b>	<b>377.457</b>

#### 4. Repo işlemlerine konu olan gerçeğe uygun değer farkı diğer kapsamlı gelire yansıtılan finansal varlıklar

Repo işlemlerine konu olan	Cari Dönem	
	TP	YP
<b>Gerçeğe Uygun Değer Farkı Diğer Kapsamlı Gelire Yansıtılan Finansal Varlıklar</b>		
Devlet Tahvili	329.144	--
Hazine Bonosu	--	--
Diğer Borçlanma Senetleri	--	--
Banka Bonoları ve Banka Garantili Bonolar	--	--
Varlığa Dayalı Menkul Kıymetler	--	--
Diğer	--	--
<b>Toplam</b>	<b>329.144</b>	<b>--</b>



# DENİZBANK ANONİM ŞİRKETİ

## 31 ARALIK 2018 TARİHİ İTİBARIYLA KONSOLİDE OLMAYAN FİNANSAL TABLOLARA İLİŞKİN AÇIKLAMA VE DİPNOTLAR

(Para birimi: Tutarlar Bin Türk Lirası olarak ifade edilmiştir.)

Repo işlemlerine konu olan Satılmaya Hazır Finansal Varlıklar	Önceki Dönem	
	TP	YP
Devlet Tahvili	2.481.553	235.350
Hazine Bonosu	--	--
Diğer Borçlanma Senetleri	--	--
Banka Bonoları ve Banka Garantili Bonolar	--	271.707
Varlığa Dayalı Menkul Kıymetler	--	--
Diğer	--	--
<b>Toplam</b>	<b>2.481.553</b>	<b>507.057</b>

5. Gerçeğe uygun değer farkı diğer kapsamlı gelire yansıtılan finansal varlıklara ilişkin bilgiler

Gerçeğe Uygun Değer Farkı Diğer Kapsamlı Gelire Yansıtılan Finansal Varlıklar	Cari Dönem
<b>Borçlanma Senetleri</b>	<b>7.622.470</b>
Borsada İşlem Gören	7.622.470
Borsada İşlem Görmeyen	--
<b>Hisse Senetleri</b>	<b>778</b>
Borsada İşlem Gören	--
Borsada İşlem Görmeyen	778
<b>Değer Azalma Karşılığı (-)</b>	<b>--</b>
<b>Toplam</b>	<b>7.623.248</b>

Satılmaya Hazır Finansal Varlıklar	Önceki Dönem
<b>Borçlanma Senetleri</b>	<b>6.649.595</b>
Borsada İşlem Gören	6.649.595
Borsada İşlem Görmeyen	--
<b>Hisse Senetleri</b>	<b>63.115</b>
Borsada İşlem Gören	59.159
Borsada İşlem Görmeyen	3.956
<b>Değer Azalma Karşılığı (-)</b>	<b>--</b>
<b>Toplam</b>	<b>6.712.710</b>

e. Kredilere ilişkin açıklamalar

1. Banka'nın ortaklarına ve mensuplarına verilen her çeşit kredi veya avansın bakiyesine ilişkin bilgiler

	Cari Dönem	
	Nakdi	Gayrinakdi
<b>Banka Ortaklarına Verilen Doğrudan Krediler</b>	<b>--</b>	<b>--</b>
Tüzel Kişi Ortaklara Verilen Krediler	--	--
Gerçek Kişi Ortaklara Verilen Krediler	--	--
<b>Banka Ortaklarına Verilen Dolaylı Krediler</b>	<b>--</b>	<b>1.292</b>
<b>Banka Mensuplarına Verilen Krediler</b>	<b>58.825</b>	<b>166</b>
<b>Toplam</b>	<b>58.825</b>	<b>1.458</b>

	Önceki Dönem	
	Nakdi	Gayrinakdi
<b>Banka Ortaklarına Verilen Doğrudan Krediler</b>	<b>--</b>	<b>--</b>
Tüzel Kişi Ortaklara Verilen Krediler	--	--
Gerçek Kişi Ortaklara Verilen Krediler	--	--
<b>Banka Ortaklarına Verilen Dolaylı Krediler</b>	<b>--</b>	<b>4.655</b>
<b>Banka Mensuplarına Verilen Krediler</b>	<b>58.782</b>	<b>--</b>
<b>Toplam</b>	<b>58.782</b>	<b>4.655</b>

# DENİZBANK ANONİM ŞİRKETİ

## 31 ARALIK 2018 TARİHİ İTİBARIYLA KONSOLİDE OLMAYAN FİNANSAL TABLOLARA İLİŞKİN AÇIKLAMA VE DİPNOTLAR

(Para birimi: Tutarlar Bin Türk Lirası olarak ifade edilmiştir.)

2. Birinci ve ikinci grup krediler, diğer alacaklar ile yeniden yapılandırılan ya da yeni bir itfa planına bağlanan krediler ve diğer alacaklara ilişkin bilgiler

Nakdi Krediler (*) (**)	Standart Nitelikli Krediler	Yakın İzlemedeki Krediler			
		Yeniden Yapılandırma		Yeniden Yapılandırılanlar	
		Kapsamında Yer	Almayanlar	Sözleşme Koşullarında	Yeniden Finansman
				Değişiklik	
İhtisas Dışı Krediler	59.795.766	9.315.023		2.435.588	2.389.101
İşletme Kredileri	1.101.080	308.943		489.709	452.418
İhracat Kredileri	1.658.823	609.425		--	21.016
İthalat Kredileri	--	--		--	--
Mali Kesime Verilen Krediler	557.274	--		--	--
Tüketici Kredileri	13.816.929	1.612.017		65	302.443
Kredi Kartları	6.808.148	945.981		--	180.821
Diğer	35.853.512	5.838.657		1.945.814	1.432.403
<b>İhtisas Kredileri</b>	<b>9.345.280</b>	<b>2.522.933</b>		<b>888</b>	<b>976.038</b>
<b>Diğer Alacaklar</b>	<b>--</b>	<b>--</b>		<b>--</b>	<b>--</b>
<b>Toplam</b>	<b>69.141.046</b>	<b>11.837.956</b>		<b>2.436.476</b>	<b>3.365.139</b>

(\*) İtfa maliyet ile tutulan kredileri içermektedir.

(\*\*) Telekomünikasyon sektöründe faaliyet gösteren bir firmanın kredi sözleşmeleri vasıtasıyla sağlanmış borçlarının yeniden yapılandırılması için Banka'nın da aralarında bulunduğu tüm kredi veren taraflar arasında mutabakata varılmış ve firmanın sahibi olduğu, firmanın ihraç edilmiş sermayesinin %55'ini oluşturan ve mevcut kredilerin teminatını oluşturmak amacıyla rehin verilen payları kredi verenlerin tamamının doğrudan veya dolaylı ortak oldukları, özel amaçlı bir şirket tarafından devir alınmıştır. Söz konusu borcun devir edilmesi sonucunda 237.211 TL tutarında risk bakiyesi bilanço dışı bırakılmış olup, tüm yasal ve idari izinlerin alınarak yeniden yapılandırılan risk bakiyesi ise 31 Aralık 2018 tarihi itibarıyla sözkonusu borç TFRS 9 uyarınca gerçeğe uygun değer farkı kar zarara yansıtılan finansal varlıklar olarak takip edilmeye başlanmıştır.

	Standart Nitelikli Krediler	Yakın İzlemedeki Krediler
12 Aylık Beklenen Zarar Karşılığı	758.141	--
Kredi Riskinde Önemli Artış	--	1.500.502
<b>Toplam</b>	<b>758.141</b>	<b>1.500.502</b>

Ödeme Planının Uzatılmasına Yönelik Yapılan Sözleşme Değişikliği Sayısı	Standart Nitelikli Krediler	Yakın İzlemedeki Krediler
1 veya 2 defa uzatılanlar	3.481.703	4.983.846
3,4 veya 5 defa uzatılanlar	429.513	768.481
5 üzeri uzatılanlar	198	49.288
<b>Toplam</b>	<b>3.911.414</b>	<b>5.801.615</b>

Ödeme Planı Değişikliği ile Uzatılan Süre	Standart Nitelikli Krediler	Yakın İzlemedeki Krediler
0-6 Ay	490.374	1.878.629
6 Ay - 12 Ay	24.645	275.796
1-2 Yıl	106.130	116.470
2-5 Yıl	1.116.487	1.086.570
5 Yıl ve Üzeri	2.173.778	2.444.150
<b>Toplam</b>	<b>3.911.414</b>	<b>5.801.615</b>

3. Vade yapısına göre nakdi kredilerin dağılımı

	Yakın İzlemedeki Krediler		
	Standart Nitelikli Krediler	Yeniden Yapılandırma	
		Kapsamında Yer	Almayanlar
Kısa Vadeli Krediler	21.685.143	3.645.275	316.031
Orta ve Uzun Vadeli Krediler	47.455.903	8.192.681	5.485.584
<b>Toplam</b>	<b>69.141.046</b>	<b>11.837.956</b>	<b>5.801.615</b>

# DENİZBANK ANONİM ŞİRKETİ

## 31 ARALIK 2018 TARİHİ İTİBARIYLA KONSOLİDE OLMAYAN FİNANSAL TABLOLARA İLİŞKİN AÇIKLAMA VE DİPNOTLAR

(Para birimi: Tutarlar Bin Türk Lirası olarak ifade edilmiştir.)

### 4. Tüketici kredileri, bireysel kredi kartları ve personel kredi kartlarına ilişkin bilgiler

	Kısa Vadeli	Orta ve Uzun Vadeli	Toplam
<b>Tüketici Kredileri-TP</b>	<b>464.593</b>	<b>14.161.828</b>	<b>14.626.421</b>
Konut Kredisi	1.115	3.341.508	3.342.623
Taşıt Kredisi	378	108.551	108.929
İhtiyaç Kredisi	463.100	10.711.769	11.174.869
Diğer	--	--	--
<b>Tüketici Kredileri-Dövizde Endekli</b>	<b>--</b>	<b>15.825</b>	<b>15.825</b>
Konut Kredisi	--	15.382	15.382
Taşıt Kredisi	--	--	--
İhtiyaç Kredisi	--	443	443
Diğer	--	--	--
<b>Tüketici Kredileri-YP</b>	<b>--</b>	<b>1.479</b>	<b>1.479</b>
Konut Kredisi	--	1.265	1.265
Taşıt Kredisi	--	--	--
İhtiyaç Kredisi	--	214	214
Diğer	--	--	--
<b>Bireysel Kredi Kartları-TP</b>	<b>6.172.880</b>	<b>429.798</b>	<b>6.602.678</b>
Taksitli	2.690.121	429.798	3.119.919
Taksitsiz	3.482.759	--	3.482.759
<b>Bireysel Kredi Kartları-YP</b>	<b>1.629</b>	<b>--</b>	<b>1.629</b>
Taksitli	--	--	--
Taksitsiz	1.629	--	1.629
<b>Personel Kredileri-TP</b>	<b>3.168</b>	<b>26.358</b>	<b>29.526</b>
Konut Kredisi	--	1.027	1.027
Taşıt Kredisi	--	24	24
İhtiyaç Kredisi	3.168	25.307	28.475
Diğer	--	--	--
<b>Personel Kredileri-Dövizde Endekli</b>	<b>--</b>	<b>--</b>	<b>--</b>
Konut Kredisi	--	--	--
Taşıt Kredisi	--	--	--
İhtiyaç Kredisi	--	--	--
Diğer	--	--	--
<b>Personel Kredileri-YP</b>	<b>--</b>	<b>--</b>	<b>--</b>
Konut Kredisi	--	--	--
Taşıt Kredisi	--	--	--
İhtiyaç Kredisi	--	--	--
Diğer	--	--	--
<b>Personel Kredi Kartları-TP</b>	<b>27.114</b>	<b>125</b>	<b>27.239</b>
Taksitli	11.881	125	12.006
Taksitsiz	15.233	--	15.233
<b>Personel Kredi Kartları-YP</b>	<b>43</b>	<b>--</b>	<b>43</b>
Taksitli	--	--	--
Taksitsiz	43	--	43
<b>Kredili Mevduat Hesabı-TP (Gerçek Kişi) <sup>(1)</sup></b>	<b>1.058.203</b>	<b>--</b>	<b>1.058.203</b>
<b>Kredili Mevduat Hesabı-YP (Gerçek Kişi)</b>	<b>--</b>	<b>--</b>	<b>--</b>
<b>Toplam</b>	<b>7.727.630</b>	<b>14.635.413</b>	<b>22.363.043</b>

<sup>(1)</sup> Banka personelinin kullandığı kredili mevduat hesabı 2.017 TL tutarındadır.

# DENİZBANK ANONİM ŞİRKETİ

## 31 ARALIK 2018 TARİHİ İTİBARIYLA KONSOLİDE OLMAYAN FİNANSAL TABLOLARA İLİŞKİN AÇIKLAMA VE DİPNOTLAR (Para birimi: Tutarlar Bin Türk Lirası olarak ifade edilmiştir.)

### 5. Taksitli ticari krediler ve kurumsal kredi kartlarına ilişkin bilgiler

	Kısa Vadeli	Orta ve Uzun Vadeli	Toplam
<b>Taksitli Ticari Krediler-TP</b>	424.294	11.589.045	12.013.339
İşyeri Kredileri	--	131.195	131.195
Taşıt Kredileri	6.176	219.291	225.467
İhtiyaç Kredileri	418.118	11.238.559	11.656.677
Diğer	--	--	--
<b>Taksitli Ticari Krediler-Döviz Edeksli</b>	502	1.108.064	1.108.566
İşyeri Kredileri	--	5.960	5.960
Taşıt Kredileri	--	21.603	21.603
İhtiyaç Kredileri	502	1.080.501	1.081.003
Diğer	--	--	--
<b>Taksitli Ticari Krediler-YP</b>	19.273	2.081.977	2.101.250
İşyeri Kredileri	--	--	--
Taşıt Kredileri	--	--	--
İhtiyaç Kredileri	19.273	2.081.977	2.101.250
Diğer	--	--	--
<b>Kurumsal Kredi Kartları-TP</b>	1.300.398	2.899	1.303.297
Taksitli	388.555	2.899	391.454
Taksitsiz	911.843	--	911.843
<b>Kurumsal Kredi Kartları-YP</b>	64	--	64
Taksitli	--	--	--
Taksitsiz	64	--	64
<b>Kredili Mevduat Hesabı-TP (Tüzel Kişi)</b>	2.043.146	--	2.043.146
<b>Kredili Mevduat Hesabı-YP (Tüzel Kişi)</b>	--	--	--
<b>Toplam</b>	<b>3.787.677</b>	<b>14.781.985</b>	<b>18.569.662</b>

### 6. Kredilerin kullanıcılara göre dağılımı

	Cari Dönem
Kamu	1.301.606
Özel	85.802.638
<b>Toplam</b>	<b>87.104.244</b>
	Önceki Dönem
Kamu	409.375
Özel	74.882.266
<b>Toplam</b>	<b>75.291.641</b>

### 7. Yurtiçi ve yurtdışı kredilerin dağılımı

	Cari Dönem
Yurtiçi Krediler	84.083.820
Yurtdışı Krediler	3.020.424
<b>Toplam</b>	<b>87.104.244</b>
	Önceki Dönem
Yurtiçi Krediler	74.415.867
Yurtdışı Krediler	875.774
<b>Toplam</b>	<b>75.291.641</b>

### 8. Bağlı ortaklık ve iştiraklere verilen krediler

	Cari Dönem
Bağlı Ortaklık ve İştiraklere Verilen Doğrudan Krediler	469.488
Bağlı Ortaklık ve İştiraklere Verilen Dolaylı Krediler	--
<b>Toplam</b>	<b>469.488</b>
	Önceki Dönem
Bağlı Ortaklık ve İştiraklere Verilen Doğrudan Krediler	1.006.560
Bağlı Ortaklık ve İştiraklere Verilen Dolaylı Krediler	--
<b>Toplam</b>	<b>1.006.560</b>

# DENİZBANK ANONİM ŞİRKETİ

## 31 ARALIK 2018 TARİHİ İTİBARIYLA KONSOLİDE OLMAYAN FİNANSAL TABLOLARA İLİŞKİN AÇIKLAMA VE DİPNOTLAR

(Para birimi: Tutarlar Bin Türk Lirası olarak ifade edilmiştir.)

### 9. Kredilere ilişkin olarak ayrılan özel karşılıklar veya temerrüt (Üçüncü Aşama) karşılıklar

Temerrüt (Üçüncü Aşama) Karşılıklar	Cari Dönem
Tahsil İmkânı Sınırlı Krediler İçin Ayrılanlar	590.773
Tahsili Şüpheli Krediler İçin Ayrılanlar	1.039.505
Zarar Niteliğindeki Krediler İçin Ayrılanlar	1.948.496
<b>Toplam</b>	<b>3.578.774</b>

Özel Karşılıklar	Önceki Dönem
Tahsil İmkânı Sınırlı Krediler ve Diğer Alacaklar İçin Ayrılanlar	186.239
Tahsili Şüpheli Krediler ve Diğer Alacaklar İçin Ayrılanlar	414.551
Zarar Niteliğindeki Krediler ve Diğer Alacaklar İçin Ayrılanlar	2.211.037
<b>Toplam</b>	<b>2.811.827</b>

### 10. Donuk alacaklara ilişkin bilgiler (Net)

#### (i) Donuk alacaklara ve Banka tarafından yeniden yapılandırılan kredilere ilişkin bilgiler

	III. Grup Tahsil İmkânı Sınırlı Krediler	IV. Grup Tahsili Şüpheli Krediler	V. Grup Zarar Niteliğindeki Krediler
<b>Cari Dönem</b>	<b>21.949</b>	<b>41.748</b>	<b>116.396</b>
(Karşılıklardan Önceki Brüt Tutarlar)			
Yeniden Yapılandırılan Krediler	21.949	41.748	116.396

	III. Grup Tahsil İmkânı Sınırlı Krediler ve Diğer Alacaklar	IV. Grup Tahsili Şüpheli Krediler ve Diğer Alacaklar	V. Grup Zarar Niteliğindeki Krediler ve Diğer Alacaklar
<b>Önceki Dönem</b>	<b>64.319</b>	<b>25.290</b>	<b>208.988</b>
(Özel Karşılıklardan Önceki Brüt Tutarlar)			
Yeniden Yapılandırılan Krediler ve Diğer Alacaklar	--	--	--
Yeni Bir İtfa Planına Bağlanan Krediler ve Diğer Alacaklar	64.319	25.290	208.988

#### (ii) Toplam donuk alacak hareketlerine ilişkin bilgiler

	III. Grup Tahsil İmkânı Sınırlı Krediler	IV. Grup Tahsili Şüpheli Krediler	V. Grup Zarar Niteliğindeki Krediler
<b>Önceki Dönem Sonu Bakiyesi</b>	<b>436.446</b>	<b>582.994</b>	<b>2.606.044</b>
Dönem içinde İntikal (+) <sup>(*)</sup>	4.048.461	244.826	817.315
Diğer Donuk Alacak Hesaplarından Giriş (+)	--	2.565.371	1.116.195
Diğer Donuk Alacak Hesaplarına Çıkış(-)	2.565.371	1.116.195	--
Dönem içinde Tahsilat (-) <sup>(**)</sup>	472.227	272.635	834.890
Kayıttan düşülen (-) <sup>(**)</sup>	--	--	237.211
Satılan (-) <sup>(*)</sup>	137	41.797	968.136
Kurumsal ve Ticari Krediler	3	45	52.536
Bireysel Krediler	50	2.206	329.840
Kredi Kartları	64	38.838	186.455
Diğer	20	708	399.305
<b>Dönem Sonu Bakiyesi</b>	<b>1.447.172</b>	<b>1.962.564</b>	<b>2.499.317</b>
Karşılık (-)	590.773	1.039.505	1.948.496
<b>Bilançodaki Net Bakiyesi</b>	<b>856.399</b>	<b>923.059</b>	<b>550.821</b>

<sup>(\*)</sup> Banka, 2018 Mayıs, Ekim ve Aralık aylarında kanuni takip hesapları içerisinde izlenmekte olan 561.419 TL tutarındaki bireysel kredi portföyünü 41.658 TL bedel ile, 438.245 TL tutarındaki işletme portföyünü 14.190 TL bedel ile ve 10.374 TL tutarındaki ticari portföyünü 50 TL bedel ile varlık yönetim şirketlerine satmıştır.

<sup>(\*\*)</sup> Banka, telekomünikasyon sektöründe faaliyet gösteren bir firmanın ana hissedarına, diğer finans kuruluşları ile birlikte sendikasyona katılım çerçevesinde kullandığı ve yakın izlemekteki krediler altında sınıfladığı toplam 605.595 TL tutarındaki kredisini, dönem içinde donuk alacaklar hesabına intikal ettirdikten sonra 237.211 TL tutarındaki kısmını kayıtlarından çıkarmıştır.

#### (iii) Yabancı para olarak kullanılan kredilerden kaynaklanan donuk alacaklara ilişkin bilgiler

Donuk alacak hesaplarına intikal ettirilen yabancı para krediler Türk Lirası olarak izlenmektedir.

# DENİZBANK ANONİM ŞİRKETİ

## 31 ARALIK 2018 TARİHİ İTİBARIYLA KONSOLİDE OLMAYAN FİNANSAL TABLOLARA İLİŞKİN AÇIKLAMA VE DİPNOTLAR (Para birimi: Tutarlar Bin Türk Lirası olarak ifade edilmiştir.)

(iv) Donuk alacakların kullanıcı gruplarına göre brüt ve net tutarlarına ilişkin bilgiler

	III. Grup	IV. Grup	V. Grup
	Tahsil İmkânı Sınırlı Krediler	Tahsili Şüpheli Krediler	Zarar Niteliğindeki Krediler
<b>Cari Dönem (Net): 31 Aralık 2018</b>	<b>856.399</b>	<b>923.059</b>	<b>550.821</b>
Gerçek ve Tüzel Kişilere kullandırılan Krediler (Brüt)	1.447.172	1.962.564	2.499.317
Karşılık Tutarı (-)	590.773	1.039.505	1.948.496
Gerçek ve Tüzel Kişilere Kullandırılan Krediler (Net)	856.399	923.059	550.821
Bankalar (Brüt)	--	--	--
Karşılık Tutarı (-)	--	--	--
Bankalar (Net)	--	--	--
Diğer Krediler (Brüt)	--	--	--
Karşılık Tutarı (-)	--	--	--
Diğer Krediler (Net)	--	--	--

	III. Grup	IV. Grup	V. Grup
	Tahsil İmkânı Sınırlı Krediler ve Diğer Alacaklar	Tahsili Şüpheli Krediler ve Diğer Alacaklar	Zarar Niteliğindeki Krediler ve Diğer Alacaklar
<b>Önceki Dönem (Net): 31 Aralık 2017</b>	<b>250.207</b>	<b>168.443</b>	<b>395.007</b>
Gerçek ve Tüzel Kişilere kullandırılan Krediler (Brüt)	436.446	582.994	2.606.044
Özel Karşılık Tutarı (-)	186.239	414.551	2.211.037
Gerçek ve Tüzel Kişilere Kullandırılan Krediler (Net)	250.207	168.443	395.007
Bankalar (Brüt)	--	--	--
Özel Karşılık Tutarı (-)	--	--	--
Bankalar (Net)	--	--	--
Diğer Kredi ve Alacaklar (Brüt)	--	--	--
Özel Karşılık Tutarı (-)	--	--	--
Diğer Kredi ve Alacaklar (Net)	--	--	--

(v) Donuk alacaklar için hesaplanan faiz tahakkukları, reeskontları ve değerleme farkları ile bunların karşılıklarına ilişkin bilgiler

	III. Grup	IV. Grup	V. Grup
	Tahsil İmkânı Sınırlı Krediler	Tahsili Şüpheli Krediler	Zarar Niteliğindeki Krediler
<b>Cari Dönem (Net)</b>	<b>68.100</b>	<b>139.183</b>	<b>27.706</b>
Faiz Tahakkuk ve Reeskontları ile Değerleme Farkları	130.511	256.807	59.803
Karşılık Tutarı (-)	62.411	117.624	32.097

### 11. Zarar niteliğindeki krediler ve diğer alacaklar için tasfiye politikasının ana hatları

Zarar niteliğindeki krediler için öncelikle Banka ve firma olarak anlaşma zemini aranmakta, bu yollar tükendikten sonra ve takipten sonuç alınamaması halinde, yasal mevzuat çerçevesinde yapılması gereken tüm işlemler yapılmaktadır. Bu işlemler firmaların rehin açığı belgesine veya aciz vesikasına bağlanmasına kadar sürmektedir.

### 12. Aktiften silme politikasına ilişkin açıklamalar

Banka'nın genel politikası, hukuki takip sürecinde tahsilinin mümkün olmadığı belgelenen alacakların aktiften silinmesi yönündedir.

#### f. İtfâ edilmiş maliyeti üzerinden değerlendirilen finansal varlıklara ilişkin bilgiler

##### 1. Repo işlemine konu olanlar ve teminata verilen/bloke edilenlere ilişkin bilgiler

###### (i) Repo işlemine konu olanlara ilişkin bilgiler

Repo işlemine konu olan itfa edilmiş maliyeti üzerinden değerlendirilen finansal varlıklar 1.111.654 TL'dir (31 Aralık 2017: 1.306.054 TL).

###### (ii) Teminata verilen/bloke edilenlere ilişkin bilgiler

Teminata verilen itfa edilmiş maliyeti üzerinden değerlendirilen finansal varlıklar devlet tahvili olup, defter değeri 951.233 TL (31 Aralık 2017: 2.048.110 TL) tutarındadır.

# DENİZBANK ANONİM ŞİRKETİ

## 31 ARALIK 2018 TARİHİ İTİBARIYLA KONSOLİDE OLMAYAN FİNANSAL TABLOLARA İLİŞKİN AÇIKLAMA VE DİPNOTLAR

(Para birimi: Tutarlar Bin Türk Lirası olarak ifade edilmiştir.)

### 2. İtfa edilmiş maliyeti üzerinden değerlendirilen devlet borçlanma senetlerine ilişkin bilgiler

İtfa edilmiş maliyeti üzerinden değerlendirilen devlet borçlanma senetleri	Cari Dönem
Devlet Tahvili	6.075.170
Hazine Bonosu	--
Diğer Kamu Borçlanma Senetleri	--
<b>Toplam</b>	<b>6.075.170</b>
Vadeye kadar elde tutulacak devlet borçlanma senetleri	Önceki Dönem
Devlet Tahvili	5.212.636
Hazine Bonosu	--
Diğer Kamu Borçlanma Senetleri	--
<b>Toplam</b>	<b>5.212.636</b>

### 3. İtfa edilmiş maliyeti üzerinden değerlendirilen finansal varlıklara ilişkin bilgiler

İtfa edilmiş maliyeti üzerinden değerlendirilen finansal varlıklar	Cari Dönem
<b>Borçlanma Senetleri</b>	<b>6.075.170</b>
Borsada İşlem Görenler	6.075.170
Borsada İşlem Görmeyenler	--
<b>Değer Azalma Karşılığı (-)</b>	<b>--</b>
<b>Toplam</b>	<b>6.075.170</b>
Vadeye kadar elde tutulacak yatırımlar	Önceki Dönem
<b>Borçlanma Senetleri</b>	<b>5.212.636</b>
Borsada İşlem Görenler	5.212.636
Borsada İşlem Görmeyenler	--
<b>Değer Azalma Karşılığı (-)</b>	<b>--</b>
<b>Toplam</b>	<b>5.212.636</b>

### 4. İtfa edilmiş maliyeti üzerinden değerlendirilen finansal varlıkların yıl içindeki hareketleri

	Cari Dönem
<b>Dönem Başındaki Değer</b>	<b>5.212.636</b>
Parasal Varlıklarda Meydana Gelen Kur Farkları <sup>(*)</sup>	1.224.059
Yıl İçindeki Alımlar	--
Satış ve Geri Ödeme Yolu İle Elden Çıkarılanlar / İtfa Olanlar	(361.525)
<b>Değer Azalışı Karşılığı (-)</b>	<b>--</b>
<b>Toplam</b>	<b>6.075.170</b>

<sup>(\*)</sup> İtfa edilmiş maliyeti üzerinden değerlendirilen finansal varlıklara ilişkin reeskontlar "Parasal varlıklarda meydana gelen kur farkları" satırında gösterilmiştir.

	Önceki Dönem
<b>Dönem Başındaki Değer</b>	<b>4.900.999</b>
Parasal Varlıklarda Meydana Gelen Kur Farkları <sup>(*)</sup>	359.598
Yıl İçindeki Alımlar	--
Satış ve Geri Ödeme Yolu İle Elden Çıkarılanlar / İtfa Olanlar	(47.961)
<b>Değer Azalışı Karşılığı (-)</b>	<b>--</b>
<b>Toplam</b>	<b>5.212.636</b>

<sup>(\*)</sup> Vadeye kadar elde tutulacak yatırımlara ilişkin reeskontlar "Parasal varlıklarda meydana gelen kur farkları" satırında gösterilmiştir.

Banka, daha önce "Gerçeğe Uygun Değer Farkı Diğer Kapsamlı Gelire Yansıtılan Finansal Varlıklar" içinde takip ettiği ve sınıflama tarihindeki yeni maliyet bedeli 2.826.026 TL ve 320.674 ABD Doları olan devlet iç borçlanma senetlerini elde tutma niyetindeki değişiklik sebebi ile 23 Temmuz, 24 Temmuz, 26 Aralık 2013, 24 Ocak 2014 ve 1 Kasım 2016 tarihlerinde "İtfa Edilmiş Maliyeti ile Ölçülen Finansal Varlıklar" portföyüne sınıflamıştır. Menkullere ilişkin sınıflama tarihine kadar özkaynaklarda takip edilen 326.599 TL tutarındaki negatif değerlendirme farkları, ilgili menkul kıymetlerin itfa tarihine kadar etkin faiz yöntemi ile itfa edilerek kar/zarar hesaplarına aktarılacak olup, bilanço tarihi itibarıyla özkaynaklarda kalan negatif değerlendirme farkı net 173.970 TL'dir (31 Aralık 2017: 191.369 TL).



# DENİZBANK ANONİM ŞİRKETİ

## 31 ARALIK 2018 TARİHİ İTİBARIYLA KONSOLİDE OLMAYAN FİNANSAL TABLOLARA İLİŞKİN AÇIKLAMA VE DİPNOTLAR

(Para birimi: Tutarlar Bin Türk Lirası olarak ifade edilmiştir.)

### g. İştiraklere ilişkin bilgiler

Unvanı	Adres (Şehir/ Ülke)	Bankanın Pay Oranı (%)	Banka Risk Grubu Pay Oranı (%)
1-Kredi Kayıt Bürosu A.Ş. <sup>(1)</sup>	İstanbul/Türkiye	9	--
2-Kredi Garanti Fonu A.Ş. <sup>(2)</sup>	Ankara/Türkiye	2	--
3-Ege Tarım Ürünleri Lisanslı Dep. A.Ş. <sup>(2)</sup>	İzmir/Türkiye	9	--

	Aktif Toplamı	Özkaynak	Sabit Varlık Toplamı	Faiz Gelirleri	Menkul Değer Gelirleri	Cari Dönem Kar/Zararı	Önceki Dönem Kar/Zararı	Gerçeğe Uygun Değer
1	310.511	204.375	164.139	10.965	--	34.818	36.919	--
2	467.788	434.126	9.188	35.373	--	135.818	372	--
3	11.230	9.972	8.527	97	--	(534)	(600)	--

<sup>(1)</sup> Finansal tablo bilgileri 30 Eylül 2018 tarihinde sona eren hesap dönemine aittir.

<sup>(2)</sup> Finansal tablo bilgileri 31 Aralık 2017 tarihinde sona eren hesap dönemine aittir.

### h. Bağlı ortaklıklara ilişkin bilgiler

#### 1. Önemli büyüklükteki bağlı ortaklıkların özkaynak kalemlerine ilişkin bilgiler

Aşağıdaki tutarlar Denizbank AG'nin tabi olduğu mevzuat çerçevesinde hazırlanmış 31 Aralık 2018 tarihli finansal verilerinden elde edilmiştir.

	Denizbank AG
Ödenmiş Sermaye	1.400.769
Hisse Senedi İhraç Primleri	2.058.130
Yedekler	5.878.251
Sermayeden indirilecek değerler	5.542
<b>Çekirdek Sermaye Toplamı</b>	<b>9.331.608</b>
İlave ana sermaye toplamı	--
Sermayeden indirilecek değerler	22.168
<b>Ana Sermaye Toplamı</b>	<b>9.309.440</b>
Katkı sermaye toplamı	158.312
<b>Sermaye</b>	<b>9.467.752</b>
Sermayeden indirilecek değerler	--
<b>Net Kullanılabilir Özkaynak</b>	<b>9.467.752</b>

#### 2. Bağlı ortaklıklara ilişkin bilgiler

Unvanı	Adres (Şehir/ Ülke)	Bankanın Pay Oranı (%)	Diğer Ortakların Pay Oranı (%) <sup>(3)</sup>
1 İntertech Bilgi İşlem ve Pazarlama Ticaret A.Ş. <sup>(1)</sup>	İstanbul/Türkiye	100	--
2 Denizbank Kültür Sanat Yayıncılık Ticaret ve Sanayi A.Ş. <sup>(1)</sup>	İstanbul/Türkiye	100	--
3 Denizbank AG	Viyana/Avusturya	100	--
4 Eurodeniz International Banking Unit Ltd.	Lefkoşa / Kıbrıs	100	--
5 Deniz Yatırım Menkul Kıymetler A.Ş.	İstanbul / Türkiye	100	--
6 Ekspres Bilgi İşlem ve Ticaret A.Ş. <sup>(1)</sup>	İstanbul / Türkiye	71	29
7 JSC Denizbank Moskova	Moskova / Rusya	49	51
8 Deniz Portföy Yönetimi A.Ş. <sup>(2)</sup>	İstanbul / Türkiye	--	100
9 Deniz Finansal Kiralama A.Ş.	İstanbul /Türkiye	49	51
10 Deniz Factoring A.Ş.	İstanbul /Türkiye	100	--
11 Deniz Gayrimenkul Yatırım Ortaklığı A.Ş. <sup>(2)</sup>	İstanbul /Türkiye	--	89
12 CR Erdberg Eins GmbH & Co KG. <sup>(2)</sup>	Viyana/Avusturya	--	100

<sup>(1)</sup> Üçüncü bölüm I no'lu dipnot'ta belirtilen TMS 27 özkaynak yöntemi uygulamasına dahil değildir.

<sup>(2)</sup> Banka'nın doğrudan bağlı ortaklıkları olmamakla birlikte Üçüncü bölüm I no'lu dipnot'ta belirtilen TMS 27 "özkaynak yöntemi" uygulamasına dahil edilmiştir.

<sup>(3)</sup> Banka risk grubu pay oranını göstermektedir.

# DENİZBANK ANONİM ŞİRKETİ

## 31 ARALIK 2018 TARİHİ İTİBARIYLA KONSOLİDE OLMAYAN FİNANSAL TABLOLARA İLİŞKİN AÇIKLAMA VE DİPNOTLAR

(Para birimi: Tutarlar Bin Türk Lirası olarak ifade edilmiştir.)

	Aktif Toplamı	Özkaynak	Sabit Varlık Toplamı	Faiz Gelirleri	Menkul Değer Gelirleri	Cari Dönem Kar/(Zararı)	Önceki Dönem Kar/(Zararı)	Gerçeğe Uygun Değer	İhtiyaç Duyulan Özkaynak Tutarı
1	165.747	43.303	56.110	788	--	48.800	872	--	--
2	1.459	1.167	--	--	--	(72)	(76)	--	--
3	66.800.988	9.272.048	76.987	2.447.292	13.979	1.079.560	698.310	--	--
4	1.009.598	37.504	72	45.671	--	244	297	--	--
5	407.870	338.357	2.817	38.442	--	95.368	35.893	--	--
6	18.571	17.265	11.195	1.199	--	434	1.018	--	--
7	1.389.670	431.524	3.917	92.811	10.205	58.826	39.150	--	--
8	17.450	15.449	261	2.850	28	4.402	5.984	--	--
9	3.089.706	686.361	243.209	306.112	--	75.302	89.228	--	--
10	2.232.516	379.466	6.365	574.156	--	101.763	61.641	--	--
11	566.447	250.040	341	1.554	--	39.702	15.788	--	--
12	188.245	162.997	150.451	2	--	3.252	2.844	--	--

Finansal tablo bilgileri 31 Aralık 2018 tarihinde sona eren hesap dönemine aittir.

(i) Bağlı ortaklıkların dönem içindeki hareketleri

	Cari Dönem
<b>Dönem Başı Değeri</b>	<b>7.591.463</b>
<b>Dönem İçi Hareketler</b>	<b>3.799.055</b>
Alışlar	303.801
Bedelsiz Edinilen Hisse Senetleri	--
Cari Yıl Payından Alınan Kar (*)	1.439.804
Satışlar	--
Yeniden Değ.Artışı, Enflasyon Düzeltme Farkı ve Kur Farkı (**)(***)	2.055.450
Değer Azalma Karşılıkları	--
<b>Dönem Sonu Değeri</b>	<b>11.390.518</b>
<b>Sermaye Taahhütleri</b>	<b>--</b>
<b>Dönem Sonu Sermaye Katılma Payı (%)</b>	<b>--</b>

(\*) Üçüncü bölüm I no'lu dipnot'ta belirtilen TMS 27 uyarınca özkaynak yöntemi uygulaması sonucunda konsolide edilmeyen finansal tablolara eklenen tutardır. 31 Aralık 2018 itibarıyla temettü geliri yoktur.

(\*\*) Üçüncü bölüm I no'lu dipnot'ta belirtilen TMS 27 uyarınca özkaynak yöntemi uygulaması sonucunda diğer yedeklere eklenen 1.909.425 TL (31 Aralık 2017: 977.306 TL), menkul değerler değerlendirme farkları (15.944) TL (31 Aralık 2017: 5.014 TL), nakit akış riskinden korunma işlemlerinden (29.409) TL (31 Aralık 2017: Yoktur)'den oluşmaktadır. (31 Aralık 2017: 22.546) ve aktüeryel kazanç/(kayıp) (1.989) TL (31 Aralık 2017: Yoktur)'den oluşmaktadır.

(\*\*\*) Üçüncü bölüm III no'lu dipnot'ta belirtilen TFRS 9 uyarınca Intertech'in 176.702 TL tutarındaki gerçeğe uygun değerini içermektedir.

(ii) Bağlı ortaklıklara ilişkin sektör bilgileri ve bunlara ilişkin kayıtlı tutarlar

	Cari Dönem
Bankalar	9.428.245
Sigorta Şirketleri	--
Faktoring Şirketleri	379.466
Leasing Şirketleri	336.310
Finansman Şirketleri	--
Diğer Bağlı Ortaklıklar	1.246.497
<b>Toplam</b>	<b>11.390.518</b>

(iii) Borsaya kote edilen bağlı ortaklıklar: Bulunmamaktadır.

(iv) Cari dönem içinde elden çıkarılan bağlı ortaklıklar: Bulunmamaktadır.

(v) Cari dönem içinde satın alınan konsolidasyon kapsamındaki bağlı ortaklıklar: Bulunmamaktadır.

i. Birlikte kontrol edilen ortaklıklara (iş ortaklıklarına) ilişkin bilgiler

Unvanı	Bankanın Payı (%)	Grubun Payı (%)	Dönen Varlık	Duran Varlık	Uzun Vadeli Borç	Gelir	Gider
Bantaş Nakit ve Kıymetli Mal Taşıma ve Güvenlik Hizmetleri A.Ş.	33	33	45.767	37.735	8.119	154.946	(139.881)

Denetlenmemiş finansal tablo bilgileri 31 Aralık 2018 tarihinde sona eren hesap dönemine aittir.

# DENİZBANK ANONİM ŞİRKETİ

## 31 ARALIK 2018 TARİHİ İTİBARIYLA KONSOLİDE OLMAYAN FİNANSAL TABLOLARA İLİŞKİN AÇIKLAMA VE DİPNOTLAR (Para birimi: Tutarlar Bin Türk Lirası olarak ifade edilmiştir.)

### j. Kiralama işlemlerinden alacaklara ilişkin bilgiler

Bulunmamaktadır.

### k. Riskten korunma amaçlı türev finansal araçlara ilişkin açıklamalar

Bulunmamaktadır.

### l. Maddi duran varlıklara ilişkin bilgiler

	G.Menkul	Finansal Kiralama İle Edinilen MDV	Araçlar	Diğer MDV	Toplam
<b>Önceki Dönem</b>					
Maliyet	66.100	208.928	1.247	942.627	1.218.902
Birikmiş Amortisman	--	(180.166)	(1.221)	(596.956)	(778.343)
<b>Net Defter Değeri</b>	<b>66.100</b>	<b>28.762</b>	<b>26</b>	<b>345.671</b>	<b>440.559</b>
<b>Cari Dönem</b>					--
Dönem Başı Net Defter Değeri	66.100	28.762	26	345.671	440.559
Dönem İçi Değişimler (Net)	3.450	9.275	(4)	100.477	113.198
Amortisman Bedeli	(982)	(12.413)	(14)	(102.191)	(115.600)
Değer Azalış Karşılığı	(243)	--	--	--	(243)
Kur Farkları (Net)	--	--	--	8	8
Dönem Sonu Maliyet	68.325	171.704	1.190	1.028.946	1.270.165
Dönem Sonu Birikmiş Amortisman	--	(146.080)	(1.182)	(684.981)	(832.243)
<b>Dönem Sonu Net Defter Değeri</b>	<b>68.325</b>	<b>25.624</b>	<b>8</b>	<b>343.965</b>	<b>437.922</b>

31 Aralık 2016 itibarıyla maddi duran varlıklar altında izlenen kullanımdaki gayrimenkullerin değerlemesinde TMS 16 "Maddi Duran Varlıklar" çerçevesinde maliyet modelinden yeniden değerlendirme modeline geçilmiştir. Lisanslı değerlendirme şirketleri tarafından hazırlanan ekspertiz raporlarındaki gayrimenkul değerleri ile ilgili gayrimenkullerin net defter değeri arasındaki olumlu fark özkaynak hesaplarında, olumsuz farklar ise gelir tablosunda takip edilmektedir.

Yapılan değerlendirme sonucunda 36.010 TL (31 Aralık 2017: 32.645 TL) tutarındaki yeniden değerlendirme farkı özkaynaklar altında muhasebeleştirilmiş, ilgili gayrimenkuller için geçmiş yıllarda ayrılmış olan 2.981 TL tutarındaki değer düşüş karşılığı iptal edilmiş ve ayrıca 3.156 TL tutarında değer düşüş karşılığı ayrılmıştır.

### m. Maddi olmayan duran varlıklara ilişkin bilgiler

	Diğer	Şerefiye	Toplam
<b>Önceki Dönem</b>			
Maliyet	675.509	869	676.378
Birikmiş Amortisman	(507.667)	--	(507.667)
<b>Net Defter Değeri</b>	<b>167.842</b>	<b>869</b>	<b>168.711</b>
<b>Cari Dönem</b>			--
Dönem Başı Net Defter Değeri	167.842	869	168.711
Dönem İçi Değişimler (Net)	166.991	--	166.991
Amortisman Bedeli	(104.201)	--	(104.201)
Değer Azalış Karşılığı	--	(869)	(869)
Kur Farkları (Net)	--	--	--
Dönem Sonu Maliyet	844.044	--	844.044
Dönem Sonu Birikmiş Amortisman	(613.412)	--	(613.412)
<b>Dönem Sonu Net Defter Değeri</b>	<b>230.632</b>	<b>--</b>	<b>230.632</b>

### n. Yatırım amaçlı gayrimenkullere ilişkin açıklamalar

Bulunmamaktadır.

# DENİZBANK ANONİM ŞİRKETİ

## 31 ARALIK 2018 TARİHİ İTİBARIYLA KONSOLİDE OLMAYAN FİNANSAL TABLOLARA İLİŞKİN AÇIKLAMA VE DİPNOTLAR

(Para birimi: Tutarlar Bin Türk Lirası olarak ifade edilmiştir.)

### o. Ertelemiş vergi varlığına ilişkin bilgiler

İlgili düzenlemeler kapsamında ertelenmiş vergi bilanço tarihi itibarıyla indirilebilir ve vergilendirilebilir geçici farklar üzerinden hesaplanmış ve bilançoda net değeri ile gösterilmiştir.

Aşağıdaki tablo ertelenmiş verginin kaynakları itibarıyla dağılımını özetlemektedir:

	Cari Dönem
Muhtelif Karşılıklar	559.503
Mali zarar <sup>(*)</sup>	296.702
Kazanılmamış Gelirler	71.869
Türev İşlemler Değerleme Farkları	38.089
Çalışan Hakları Karşılığı	32.610
Diğer	543
<b>Ertelemiş Vergi Varlığı</b>	<b>999.316</b>
Maddi Duran Varlıklar Değerleme Farkları	(21.809)
Finansal Varlıklar Değerleme Farkları	(20.820)
<b>Ertelemiş Vergi Borcu</b>	<b>(42.629)</b>
<b>Net Ertelemiş Vergi Varlığı</b>	<b>956.687</b>

<sup>(\*)</sup> Mali zarar, kurumlar vergisi hesaplamasında esas itibarıyla finansal araçların Vergi Usul Kanunu (VUK) uyarınca değerlemesinden kaynaklanmaktadır.

	Önceki Dönem
Muhtelif Karşılıklar	86.039
Kazanılmamış Gelirler	65.900
Türev İşlemler Değerleme Farkları	54.234
Çalışan Hakları Karşılığı	27.502
<b>Ertelemiş Vergi Varlığı</b>	<b>233.675</b>
Maddi Duran Varlıklar Değerleme Farkları	(19.571)
Finansal Varlıklar Değerleme Farkları	(3.364)
Diğer	(38.887)
<b>Ertelemiş Vergi Borcu</b>	<b>(61.822)</b>
<b>Net Ertelemiş Vergi Varlığı</b>	<b>171.853</b>

### p. Satış amaçlı elde tutulan ve durdurulan faaliyetlere ilişkin duran varlıklar hakkında açıklamalar

Bulunmamaktadır.

### q. Diğer aktiflere ilişkin bilgiler

#### 1. Peşin ödenen gider, vergi ve benzeri işlemlere ilişkin bilgiler

Banka'nın peşin ödenen giderlerinin toplamı 493.915 TL (31 Aralık 2017: 527.810 TL) tutarındadır.

#### 2. Bilançonun diğer aktifler kalemi bilanço dışı taahhütler hariç bilanço toplamının %10'unu aşmamaktadır.

# DENİZBANK ANONİM ŞİRKETİ

## 31 ARALIK 2018 TARİHİ İTİBARIYLA KONSOLİDE OLMAYAN FİNANSAL TABLOLARA İLİŞKİN AÇIKLAMA VE DİPNOTLAR (Para birimi: Tutarlar Bin Türk Lirası olarak ifade edilmiştir.)

### II. Bilançonun pasif hesaplarına ilişkin açıklama ve dipnotlar

#### a. Mevduata ilişkin bilgiler

##### 1. Mevduatın vade yapısına ilişkin bilgiler:

Cari Dönem: 31 Aralık 2018

	Vadesiz	7 Gün İhbarlı	1 Aya Kadar	1-3 Ay	3-6 Ay	6 Ay-1 Yıl	1 Yıl ve Üstü	Birikimli	
								Mevduat	Toplam
Tasarruf Mevduatı	2.634.327	--	2.931.067	25.741.058	1.534.319	1.081.038	794.517	13.340	34.729.666
Döviz Tevdiat Hesabı <sup>(*)</sup>	8.640.001	--	5.875.286	15.161.470	642.733	833.645	2.076.278	1.579	33.230.992
Yurt içinde Yer. K.	8.023.928	--	5.485.221	13.695.200	569.679	710.625	1.569.323	1.417	30.055.393
Yurtdışında Yer. K.	616.073	--	390.065	1.466.270	73.054	123.020	506.955	162	3.175.599
Resmi Kur. Mevduatı	772.601	--	31.054	48.761	19.336	1.314	913	--	873.979
Tic. Kur. Mevduatı	2.466.277	--	2.611.513	4.681.868	141.146	145.532	28.305	--	10.074.641
Diğ. Kur. Mevduatı	118.976	--	76.892	987.865	167.608	17.511	68.481	--	1.437.333
Kıymetli Maden DH	402.150	--	53.384	378.595	29.670	43.033	10.890	6.653	924.375
Bankalar Mevduatı	74.298	--	404.830	1.191.655	295.479	601.127	290.405	--	2.857.794
TC Merkez B.	--	--	--	--	--	--	--	--	--
Yurtiçi Bankalar	885	--	--	--	--	6.780	2.000	--	9.665
Yurtdışı Bankalar	72.405	--	404.830	1.191.655	295.479	594.347	288.405	--	2.847.121
Katılım Bankaları	1.008	--	--	--	--	--	--	--	1.008
Diğer	--	--	--	--	--	--	--	--	--
<b>Toplam</b>	<b>15.108.630</b>	<b>--</b>	<b>11.984.026</b>	<b>48.191.272</b>	<b>2.830.291</b>	<b>2.723.200</b>	<b>3.269.789</b>	<b>21.572</b>	<b>84.128.780</b>

(\*) Döviz Tevdiat Hesabının 19.174.270 TL'si Tasarruf Mevduatı müşterisi, 14.056.722 TL'si Ticari Mevduat müşterisinden oluşmaktadır.

Önceki Dönem: 31 Aralık 2017

	Vadesiz	7 Gün İhbarlı	1 Aya Kadar	1-3 Ay	3-6 Ay	6 Ay-1 Yıl	1 Yıl ve Üstü	Birikimli	
								Mevduat	Toplam
Tasarruf Mevduatı	2.729.341	--	2.158.790	21.443.416	1.013.313	419.983	381.550	18.953	28.165.346
Döviz Tevdiat Hesabı <sup>(*)</sup>	5.738.090	--	3.534.780	13.392.639	1.158.109	1.434.479	1.565.203	1.485	26.824.785
Yurt içinde Yer. K.	5.318.472	--	3.117.368	12.405.653	1.024.188	1.351.726	1.168.938	1.310	24.387.655
Yurtdışında Yer. K.	419.618	--	417.412	986.986	133.921	82.753	396.265	175	2.437.130
Resmi Kur. Mevduatı	515.330	--	60.012	73.405	13.340	70	4.297	--	666.454
Tic. Kur. Mevduatı	3.122.118	--	2.146.718	4.916.420	161.091	235.217	130.708	--	10.712.272
Diğ. Kur. Mevduatı	121.224	--	245.123	1.120.697	498.612	135.924	19.708	--	2.141.288
Kıymetli Maden DH	275.983	--	41.758	270.412	24.620	25.990	8.470	5.733	652.966
Bankalar Mevduatı	39.695	--	3.916.790	602.970	99.986	1.119.193	304.060	--	6.082.694
TC Merkez B.	--	--	--	--	--	--	--	--	--
Yurtiçi Bankalar	3.283	--	1.617.825	77.332	6.132	--	--	--	1.704.572
Yurtdışı Bankalar	35.650	--	2.298.965	525.638	93.854	1.119.193	304.060	--	4.377.360
Katılım Bankaları	762	--	--	--	--	--	--	--	762
Diğer	--	--	--	--	--	--	--	--	--
<b>Toplam</b>	<b>12.541.781</b>	<b>--</b>	<b>12.103.971</b>	<b>41.819.959</b>	<b>2.969.071</b>	<b>3.370.856</b>	<b>2.413.996</b>	<b>26.171</b>	<b>75.245.805</b>

(\*) Döviz Tevdiat Hesabının 14.427.793 TL'si Tasarruf Mevduatı müşterisi, 12.396.992 TL'si Ticari Mevduat müşterisinden oluşmaktadır.

##### 2. Mevduat sigortasına ilişkin bilgiler:

(i) Mevduat sigortası kapsamında bulunan ve mevduat sigortası limitini aşan tasarruf mevduatına ilişkin bilgiler

	Mevduat Sigortası	
	Kapsamında Bulunan	Limitini Aşan
	Cari Dönem	Cari Dönem
Tasarruf Mevduatı	17.976.394	16.731.784
Tasarruf Mevduatı Niteliğini Haiz DTH	4.608.101	15.279.925
Tasarruf Mevduatı Niteliğini Haiz Diğ.H.	--	--
Yurtdışı Şubelerde Bulunan Yabancı Mercilerin Sigortasına Tabi Hesaplar	--	--
Kıyı Bnk.Blg. Şubelerde Bulunan Yabancı Mercilerin Sigortasına Tabi Hesaplar	--	--
<b>Toplam</b>	<b>22.584.495</b>	<b>32.011.709</b>

# DENİZBANK ANONİM ŞİRKETİ

## 31 ARALIK 2018 TARİHİ İTİBARIYLA KONSOLİDE OLMAYAN FİNANSAL TABLOLARA İLİŞKİN AÇIKLAMA VE DİPNOTLAR

(Para birimi: Tutarlar Bin Türk Lirası olarak ifade edilmiştir.)

	Mevduat Sigortası	Mevduat Sigortası
	Kapsamında Bulunan	Limitini Aşan
	Önceki Dönem	Önceki Dönem
Tasarruf Mevduatı	14.280.818	13.842.565
Tasarruf Mevduatı Niteliğini Haiz DTH	3.444.973	11.546.115
Tasarruf Mevduatı Niteliğini Haiz Diğ.H.	--	--
Yurtdışı Şubelerde Bulunan Yabancı Mercilerin Sigortasına Tabi Hesaplar	--	--
Kıyı Bnk.Blg. Şubelerde Bulunan Yabancı Mercilerin Sigortasına Tabi Hesaplar	--	--
<b>Toplam</b>	<b>17.725.791</b>	<b>25.388.680</b>

(ii) Mevduat sigortası kapsamında bulunmayan gerçek kişilerin mevduatı

	Cari Dönem
Yurtdışı Şubelerde Bulunan Mevduat ve Diğer Hesaplar	113.615
Hakim Ortaklar ile Bunların Ana, Baba, Eş ve Velayet Altındaki Çocuklarına Ait Mevduat ile Diğer Hesaplar	--
Yönetim veya Müdürler Kurulu Başkan ve Üyeler, Genel Müdür ve Yardımcıları ile Bunların Ana, Baba, Eş ve Velayet Altındaki Çocuklarına Ait Mevduat ile Diğer Hesaplar	74.037
26/9/2004 Tarihli ve 5237 sayılı TCK'nın 282'nci Maddesindeki Suçtan Kaynaklanan Mal Varlığı Değerleri Kapsamına Giren Mevduat ve Diğer Hesaplar	--
Türkiye'de Münhasıran Kıyı Bankacılığı Faaliyeti Göstermek Üzere Kurulan Mevduat Bankalarında Bulunan Mevduat	--
<b>Toplam</b>	<b>187.652</b>

	Önceki Dönem
Yurtdışı Şubelerde Bulunan Mevduat ve Diğer Hesaplar	90.381
Hakim Ortaklar ile Bunların Ana, Baba, Eş ve Velayet Altındaki Çocuklarına Ait Mevduat ile Diğer Hesaplar	--
Yönetim veya Müdürler Kurulu Başkan ve Üyeler, Genel Müdür ve Yardımcıları ile Bunların Ana, Baba, Eş ve Velayet Altındaki Çocuklarına Ait Mevduat ile Diğer Hesaplar	55.016
26/9/2004 Tarihli ve 5237 sayılı TCK'nın 282'nci Maddesindeki Suçtan Kaynaklanan Mal Varlığı Değerleri Kapsamına Giren Mevduat ve Diğer Hesaplar	--
Türkiye'de Münhasıran Kıyı Bankacılığı Faaliyeti Göstermek Üzere Kurulan Mevduat Bankalarında Bulunan Mevduat	--
<b>Toplam</b>	<b>145.397</b>

(iii) Banka'nın merkezi yurtdışında bulunmadığından Türkiye'de bulunan mevduatı, başka bir ülkede sigorta kapsamında değildir.

### b. Alım satım amaçlı türev finansal borçlara ilişkin bilgiler

#### 1. Alım satım amaçlı türev finansal borçlara ilişkin negatif farklar tablosu

	Cari Dönem	
	TP	YP
Vadeli İşlemler	93.475	121.698
Swap İşlemleri	860.660	555.211
Futures İşlemleri	--	--
Opsiyonlar	32	294.354
Diğer	--	--
<b>Toplam</b>	<b>954.167</b>	<b>971.263</b>

	Önceki Dönem	
	TP	YP
Vadeli İşlemler	9.969	36.628
Swap İşlemleri	657.683	576.035
Futures İşlemleri	--	--
Opsiyonlar	13.082	83.740
Diğer	--	--
<b>Toplam</b>	<b>680.734</b>	<b>696.403</b>

# DENİZBANK ANONİM ŞİRKETİ

## 31 ARALIK 2018 TARİHİ İTİBARIYLA KONSOLİDE OLMAYAN FİNANSAL TABLOLARA İLİŞKİN AÇIKLAMA VE DİPNOTLAR (Para birimi: Tutarlar Bin Türk Lirası olarak ifade edilmiştir.)

### c. Alınan kredilere ilişkin bilgiler

#### 1. Bankalar ve diğer mali kuruluşlara ilişkin bilgiler

	Cari Dönem	
	TP	YP
T.C. Merkez Bankası Kredileri	--	--
Yurtiçi Banka ve Kuruluşlardan	233.809	818.246
Yurtdışı Banka, Kuruluş ve Fonlardan	--	14.161.099
<b>Toplam</b>	<b>233.809</b>	<b>14.979.345</b>
	Önceki Dönem	
	TP	YP
T.C. Merkez Bankası Kredileri	--	--
Yurtiçi Banka ve Kuruluşlardan	207.039	564.908
Yurtdışı Banka, Kuruluş ve Fonlardan	585.518	12.526.580
<b>Toplam</b>	<b>792.557</b>	<b>13.091.488</b>

#### 2. Alınan kredilerin vade ayırımına göre gösterilmesi

	Cari Dönem	
	TP	YP
Kısa Vadeli	233.809	9.180.210
Orta ve Uzun Vadeli	--	5.799.135
<b>Toplam</b>	<b>233.809</b>	<b>14.979.345</b>
	Önceki Dönem	
	TP	YP
Kısa Vadeli	203.454	5.969.374
Orta ve Uzun Vadeli	589.103	7.122.114
<b>Toplam</b>	<b>792.557</b>	<b>13.091.488</b>

#### 3. Banka'nın yükümlülüklerinin yoğunlaştığı alanlara ilişkin ilave açıklamalar

31 Aralık 2018 tarihi itibarıyla Banka'nın yükümlülüklerinin %61'i (31 Aralık 2017: %62) mevduat, %18'i (31 Aralık 2017: %20) alınan krediler, para piyasalarına borçlar, ihraç edilen menkul kıymetler ve sermaye benzeri kredilerden oluşmaktadır.

### d. İhraç edilen menkul kıymetlere ait bilgiler

	Cari Dönem	
	TP	YP
Tahvil	--	--
Bono	1.791.892	--
Varlık Teminatlı Menkul Kıymet	--	--
<b>Toplam</b>	<b>1.791.892</b>	<b>--</b>

Banka 9.976 TL değerindeki ihraç ettiği menkul kıymetleri geri alarak mali tablolarında netleştirmiştir.

	Önceki Dönem	
	TP	YP
Tahvil	248.543	--
Bono	1.216.074	--
Varlık Teminatlı Menkul Kıymet	--	--
<b>Toplam</b>	<b>1.464.617</b>	<b>--</b>

Banka 73.637 TL değerindeki ihraç ettiği menkul kıymetleri geri alarak mali tablolarında netleştirmiştir.

### e. Bilançonun diğer yükümlülükler kalemi, bilanço dışı taahhütler hariç bilanço toplamının %10'u aşılıyorsa, bunların en az %20'sini oluşturan alt hesapların isim ve tutarları

Bilançonun diğer yükümlülükler kalemi, bilanço dışı taahhütler hariç bilanço toplamının %10'unu aşmamaktadır.



# DENİZBANK ANONİM ŞİRKETİ

## 31 ARALIK 2018 TARİHİ İTİBARIYLA KONSOLİDE OLMAYAN FİNANSAL TABLOLARA İLİŞKİN AÇIKLAMA VE DİPNOTLAR

(Para birimi: Tutarlar Bin Türk Lirası olarak ifade edilmiştir.)

### f. Kiralama işlemlerinden borçlara ilişkin bilgiler (net)

Finansal kiralama sözleşmelerinin vadeleri çoğunlukla 4 yıldır. Yapılan kira sözleşmelerinde, faiz oranı ve Banka'nın nakit akışı gözönüne alınan kriterlerdir. Kiralama sözleşmelerinde Banka'ya önemli yükümlülükler getiren hükümler bulunmamaktadır.

	Cari Dönem	
	Brüt	Net
1 Yıldan Az	3.505	3.162
1-4 Yıl Arası	6.502	6.470
4 Yıldan Fazla	--	--
<b>Toplam</b>	<b>10.007</b>	<b>9.632</b>
	Önceki Dönem	
	Brüt	Net
1 Yıldan Az	9.622	8.984
1-4 Yıl Arası	606	577
4 Yıldan Fazla	--	--
<b>Toplam</b>	<b>10.228</b>	<b>9.561</b>

### 1. Sözleşme değişikliklerine ve bu değişikliklerin bankaya getirdiği yeni yükümlülüklerle ilişkin detaylı açıklama

Bulunmamaktadır.

### 2. Finansal kiralama işlemlerinden doğan yükümlülüklerle ilişkin açıklamalar

Bulunmamaktadır.

### 3. Faaliyet kiralamasına ilişkin açıklama ve dipnotlar

Banka şubeleri, binek otoları ve ATM lokasyonları için faaliyet kiralaması sözleşmeleri yapmaktadır. Kira ödemeleri büyük çoğunlukla aylık olarak yapılmakta; yıllık peşin ödenen kiralar ise aylık olarak giderleştirilmekte ve henüz giderleştirilmemiş kısımlar "diğer aktifler" hesabında peşin ödenmiş giderlerde muhasebeleştirilmektedir.

### 4. Satış ve geri kiralama işlemlerinde kiracı ve kiralayanın, sözleşme koşullarını ve sözleşmenin özellikli maddelerine ilişkin açıklamalar

Bulunmamaktadır.

### g. Riskten korunma amaçlı türev finansal borçlara ilişkin bilgiler

Bulunmamaktadır.

### h. Karşılıklara ilişkin açıklamalar

#### 1. Genel karşılıklara ilişkin bilgiler

	Önceki Dönem
I. Grup Kredi ve Alacaklar İçin Ayrılanlar	1.070.884
Ödeme Süresi Uzatılanlar için İlave Olarak Ayrılanlar	29.113
II. Grup Kredi ve Alacaklar İçin Ayrılanlar	299.763
Ödeme Süresi Uzatılanlar için İlave Olarak Ayrılanlar	158.654
Gayrinakdi Krediler İçin Ayrılanlar	105.552
Diğer	--
<b>Toplam</b>	<b>1.476.199</b>

#### 2. Dövizde endeksli krediler kur farkı karşılıkları

31 Aralık 2017 tarihi itibarıyla, dövizde endeksli krediler kur farkı karşılığı 11.313 TL olup 31 Aralık 2018 tarihi itibarıyla bulunmamaktadır. Dövizde endeksli kredilere ait kur farkı karşılık tutarı, finansal tablolarda aktif kalemler altında yer alan krediler ile netleştirilmektedir.

# DENİZBANK ANONİM ŞİRKETİ

## 31 ARALIK 2018 TARİHİ İTİBARIYLA KONSOLİDE OLMAYAN FİNANSAL TABLOLARA İLİŞKİN AÇIKLAMA VE DİPNOTLAR

(Para birimi: Tutarlar Bin Türk Lirası olarak ifade edilmiştir.)

### 3. Çalışan hakları karşılığına ilişkin yükümlülükler

TMS 19 işletmenin yükümlülüklerinin hesaplanabilmesi için aktüeryel değerlendirme yöntemlerinin kullanımını gerekli kılmaktadır.

Bu bağlamda, toplam kıdem tazminatı yükümlülüğünün hesaplanmasında aşağıdaki aktüeryel varsayımlar kullanılmıştır:

	Cari Dönem	Önceki Dönem
İskonto oranı	%5,45	%4,69
Faiz oranı	%16,00	%11,50
Tahmini maaş /kıdem tazminatı tavanı artış oranı	%10,00	%6,50

31 Aralık 2018 tarihi itibarıyla 115.748 TL (31 Aralık 2017: 95.413 TL) tutarında kıdem tazminatı karşılığı ve 78.975 TL tutarında izin yükümlülüğü ve diğer hakları (31 Aralık 2017: 29.525 TL) finansal tablolara yansıtılmıştır.

Kıdem tazminatı karşılığının yıl içerisindeki hareketleri:

	Cari Dönem
<b>Dönem Başındaki Değer</b>	<b>95.413</b>
Dönem içindeki değişim	25.666
Aktüeryal kayıp/kazanç	36.152
Dönem içinde ödenen	(41.483)
<b>Dönem sonu bakiyesi</b>	<b>115.748</b>

	Önceki Dönem
<b>Dönem Başındaki Değer</b>	<b>77.610</b>
Dönem içindeki değişim	28.065
Aktüeryal kayıp/kazanç	13.703
Dönem içinde ödenen	(23.965)
<b>Dönem sonu bakiyesi</b>	<b>95.413</b>

### 4. Diğer karşılıklara ilişkin bilgiler

(i) Diğer karşılıkların, karşılıklar toplamının %10'unu aşması halinde aşım sebep olan kalemler ve tutarlarına ilişkin bilgiler

Cari Dönem:

Diğer karşılıkların 240.039 TL'si gayrinakdi krediler birinci ve ikinci aşama beklenen zarar karşılıklarını, 88.104 TL'si tazmin edilmemiş ve nakde dönüşmemiş gayrinakdi krediler üçüncü aşama beklenen zarar karşılıklarını, 90.000 TL'si ekonomide ve piyasalarda meydana gelebilecek muhtemel gelişmelere ilişkin ayrılan serbest karşılıkları, 85.669 TL'si Banka aleyhine açılan dava karşılıkları, 198.802 TL'si diğer karşılıkları içermektedir.

Önceki Dönem:

Diğer karşılıkların 358.203 TL'si kredi portföyünde ileride doğabilecek belirli riskler için ayrılan serbest karşılıkları, 98.485 TL'si tazmin edilmemiş ve nakde dönüşmemiş gayrinakdi kredilerin özel karşılıklarını, 65.000 TL'si ekonomide ve piyasalarda meydana gelebilecek muhtemel gelişmelere ilişkin ayrılan serbest karşılıkları, 28.619 TL'si Banka aleyhine açılan davalar ve operasyonel risk için ayrılan karşılıkları, 37.747 TL'si diğer karşılıkları içermektedir.

#### i. Vergi borcuna ilişkin açıklamalar

##### 1. Cari vergi borcuna ilişkin bilgiler

(i) Vergi karşılığına ilişkin bilgiler

Banka'nın 31 Aralık 2018 itibarıyla kurumlar vergisi karşılığı bulunmamaktadır. 31 Aralık 2017 tarihi itibarıyla 221.047 TL kurumlar vergisi karşılığı, 170.192 TL tutarında peşin ödenmiş vergi ile netlenmiştir.

Banka'nın 31 Aralık 2018 tarihi itibarıyla toplam vergi ve primlere ilişkin borcu 267.549 TL (31 Aralık 2017: 258.971 TL)'dir.

# DENİZBANK ANONİM ŞİRKETİ

## 31 ARALIK 2018 TARİHİ İTİBARIYLA KONSOLİDE OLMAYAN FİNANSAL TABLOLARA İLİŞKİN AÇIKLAMA VE DİPNOTLAR

(Para birimi: Tutarlar Bin Türk Lirası olarak ifade edilmiştir.)

(ii) Ödenecek vergilere ilişkin bilgiler

	Cari Dönem
Ödenecek Kurumlar Vergisi	--
Menkul Sermaye İradı Vergisi	80.434
Gayrimenkul Sermaye İradı Vergisi	2.789
BSMV	95.576
Kambiyo Muameleleri Vergisi	--
Ödenecek Katma Değer Vergisi	4.123
Diğer	62.019
<b>Toplam</b>	<b>244.941</b>
	Önceki Dönem
Ödenecek Kurumlar Vergisi	50.855
Menkul Sermaye İradı Vergisi	71.103
Gayrimenkul Sermaye İradı Vergisi	2.093
BSMV	59.972
Kambiyo Muameleleri Vergisi	--
Ödenecek Katma Değer Vergisi	2.980
Diğer	50.563
<b>Toplam</b>	<b>237.566</b>

(iii) Primlere ilişkin bilgiler

	Cari Dönem
Sosyal Sigorta Primleri-Personel	9.639
Sosyal Sigorta Primleri-İşveren	10.957
Banka Sosyal Yardım Sandığı Primleri-Personel	--
Banka Sosyal Yardım Sandığı Primleri-İşveren	--
Emekli Sandığı Aidatı ve Karşılıkları-Personel	--
Emekli Sandığı Aidatı ve Karşılıkları-İşveren	--
İşsizlik Sigortası-Personel	671
İşsizlik Sigortası-İşveren	1.341
Diğer	--
<b>Toplam</b>	<b>22.608</b>
	Önceki Dönem
Sosyal Sigorta Primleri-Personel	9.131
Sosyal Sigorta Primleri-İşveren	10.366
Banka Sosyal Yardım Sandığı Primleri-Personel	--
Banka Sosyal Yardım Sandığı Primleri-İşveren	--
Emekli Sandığı Aidatı ve Karşılıkları-Personel	--
Emekli Sandığı Aidatı ve Karşılıkları-İşveren	--
İşsizlik Sigortası-Personel	636
İşsizlik Sigortası-İşveren	1.272
Diğer	--
<b>Toplam</b>	<b>21.405</b>

### 2. Ertilenmiş vergi borcuna ilişkin bilgiler

Banka'nın ertelenmiş vergi aktifinden netleştirildikten sonra kalan ertelenmiş vergi pasifi bulunmamaktadır. Ertilenmiş vergi detayı bilançonun aktif hesaplarına ilişkin açıklama ve dipnotlar bölümünün "o" no'lu dipnotunda verilmiştir.

### j. Satış amaçlı ve durdurulan faaliyetlere ilişkin duran varlık borçları hakkında bilgiler

Bulunmamaktadır.

# DENİZBANK ANONİM ŞİRKETİ

## 31 ARALIK 2018 TARİHİ İTİBARIYLA KONSOLİDE OLMAYAN FİNANSAL TABLOLARA İLİŞKİN AÇIKLAMA VE DİPNOTLAR (Para birimi: Tutarlar Bin Türk Lirası olarak ifade edilmiştir.)

### k. Sermaye benzeri kredilere ilişkin bilgiler

	Cari Dönem	
	TP	YP
<b>İlave Ana Sermaye Hesaplamasına Dahil Edilecek Borçlanma Araçları</b>	--	--
Sermaye Benzeri Krediler	--	--
Sermaye Benzeri Borçlanma Araçları	--	--
<b>Katkı Sermaye Hesaplamasına Dahil Edilecek Borçlanma Araçları</b>	--	6.274.450
Sermaye Benzeri Krediler	--	6.274.450
Sermaye Benzeri Borçlanma Araçları	--	--
<b>Toplam</b>	--	<b>6.274.450</b>

Sermaye benzeri kredilere ilişkin bilgiler Dördüncü bölüm I-b no'lu dipnotta verilmiştir.

	Önceki Dönem	
	TP	YP
Yurtiçi Bankalardan	--	--
Yurtiçi Diğer Kuruluşlardan	--	--
Yurtdışı Bankalardan	--	5.261.523
Yurtdışı Diğer Kuruluşlardan	--	--
<b>Toplam</b>	--	<b>5.261.523</b>

### l. Özkaynaklara ilişkin bilgiler

#### 1. Ödenmiş sermayenin gösterimi

	Cari Dönem
Hisse Senedi Karşılığı	3.316.100
İmtiyazlı Hisse Senedi Karşılığı	--
	<b>Önceki Dönem</b>
Hisse Senedi Karşılığı	3.316.100
İmtiyazlı Hisse Senedi Karşılığı	--

Banka'nın ödenmiş sermayesi nominal olarak gösterilmiştir.

2. Ödenmiş sermaye tutarı, bankada kayıtlı sermaye sisteminin uygulanıp uygulanmadığı hususunun açıklanması ve bu sistem uygulanıyor ise kayıtlı sermaye tavanı

Kayıtlı sermaye sistemi uygulanmamaktadır.

3. Cari dönem içinde yapılan sermaye artırımları ve kaynakları ile artırılan sermaye payına ilişkin diğer bilgiler

Bulunmamaktadır.

4. Cari dönem içinde yeniden değerlendirme fonlarından sermayeye ilave edilen kısma ilişkin bilgiler

Bulunmamaktadır.

5. Son mali yılın ve onu takip eden ara dönemin sonuna kadar olan sermaye taahhütleri, bu taahhütlerin genel amacı ve bu taahhütler için gerekli tahmini kaynaklar

Sermaye'nin tamamı ödenmiş olup sermaye taahhüdü bulunmamaktadır.

6. Banka'nın gelirleri, karlılığı ve likiditesine ilişkin geçmiş dönem göstergeleri ile bu göstergelerdeki belirsizlikler dikkate alınarak yapılacak öngörülerin, özkaynak üzerindeki tahmini etkileri

Banka bilançosu, faiz, kur ve kredi risklerinden minimum düzeyde etkilenecek bir ihtiyatlılıkla yönetilmekte olup, bu durum Banka'nın gelirlerinin düzenli olarak artan bir eğilim içinde gelişmesine katkıda bulunmaktadır.

7. Sermayeyi temsil eden hisse senetlerine tanınan imtiyazlara ilişkin özet bilgiler

Banka'nın imtiyazlı hisse senedi bulunmamaktadır.

# DENİZBANK ANONİM ŞİRKETİ

## 31 ARALIK 2018 TARİHİ İTİBARIYLA KONSOLİDE OLMAYAN FİNANSAL TABLOLARA İLİŞKİN AÇIKLAMA VE DİPNOTLAR

(Para birimi: Tutarlar Bin Türk Lirası olarak ifade edilmiştir.)

### 8. Hisse senedi ihraç primleri, hisseler ve sermaye araçları

	Cari Dönem
Hisse Senedi Sayısı <sup>(*)</sup>	50.368.526
İmtiyazlı Hisse Senedi	--
Hisse Senedi İhraç Primi <sup>(**)</sup>	15
Hisse Senedi İptal Karı	--
Diğer Sermaye Araçları	--
<b>Toplam Hisse Senedi İhraç <sup>(*)</sup></b>	<b>50.369</b>
	Önceki Dönem
Hisse Senedi Sayısı <sup>(*)</sup>	50.368.526
İmtiyazlı Hisse Senedi	--
Hisse Senedi İhraç Primi <sup>(**)</sup>	15
Hisse Senedi İptal Karı	--
Diğer Sermaye Araçları	--
<b>Toplam Hisse Senedi İhraç <sup>(*)</sup></b>	<b>50.369</b>

<sup>(\*)</sup> Banka'nın 27 Eylül 2004 tarihinde yaptığı sermaye artırımına ilişkindir. Söz konusu tarihte, Banka sermayesi 202.000 TL'den 290.000 TL'ye yükseltilmiştir. Artırılan 88.000 TL'nin 50.369 TL tutarındaki kısmı halka arz yolu ile nakden sağlanmıştır.

<sup>(\*\*)</sup> İlgili dönemde nominal değeri "bin" Türk Lirası olan hisse senetlerinin adedi "ikibinsekizyüzyetmişbeş" Türk Lirası değerle satılmış ve 94.441 TL hisse senedi ihraç primi elde edilmiştir. Aralık 2004 tarihine kadar olan enflasyon değerlendirme farkı 3.910 TL olup yönetmelik gereği ilgili hesabın üzerinde izlenmektedir. 28 Ağustos 2008 tarihinde gerçekleştirilen 400.000 TL'lik sermaye artışından 60 TL hisse senedi ihraç primi alınmıştır. 94.501 TL tutarındaki hisse senedi ihraç primi ve 3.910 TL tutarındaki hisse senedi ihraç primleri enflasyon değerlendirme farkları Bankanın 14 Ekim 2015 tarihinde gerçekleştirdiği sermaye artırımını ile birlikte ödenmiş sermayeye eklenmiştir. 28 Haziran 2016 tarihinde gerçekleştirilen 1.500.000 TL'lik sermaye artışından 15 TL emisyon primi oluşmuştur.

### 9. Menkul değerler değer artış fonuna ilişkin bilgiler

	Cari Dönem	
	TP	YP
İştirakler, Bağlı Ortaklıklar ve Birlikte Kontrol Edilen Ortaklıklardan	778.054	--
Değerleme Farkı ve kur farkı	(674.500)	(130.743)
<b>Toplam</b>	<b>103.554</b>	<b>(130.743)</b>
	Önceki Dönem	
	TP	YP
İştirakler, Bağlı Ortaklıklar ve Birlikte Kontrol Edilen Ortaklıklardan	--	--
Değerleme Farkı ve kur farkı	(424.114)	(23.285)
<b>Toplam</b>	<b>(424.114)</b>	<b>(23.285)</b>

### 10. Riskten korunma fonlarına ilişkin bilgiler

Riskten korunma fonlarıyla ilgili açıklamalar Dördüncü bölüm XI no'lu dipnotta yapılmıştır.

### 11. Azınlık haklarına ilişkin açıklamalar

Bulunmamaktadır.

### 12. Maddi duran varlıklar yeniden değerlendirme farklarına ilişkin açıklamalar

31 Aralık 2016 itibarıyla maddi duran varlıklar altında izlenen kullanımdaki gayrimenkullerin değerlemesinde TMS 16 "Maddi Duran Varlıklar" çerçevesinde maliyet modelinden yeniden değerlendirme modeline geçilmiştir. Yapılan değerlendirme sonucunda vergi sonrası net 69.796 TL tutarındaki yeniden değerlendirme farkı özkaynaklar altındaki "Kar veya Zararda Yeniden Sınıflandırılmayacak Birikmiş Diğer Kapsamlı Gelirler veya Giderler" hesabında muhasebeleştirilmiştir (31 Aralık 2017: 50.906 TL).

### 13. Kar dağıtımına ilişkin açıklamalar

29 Mart 2018 tarihinde yapılan Olağan Genel Kurul toplantısında Banka Yönetim Kurulu'nun kar dağıtım önerisine göre, 1.879.792 TL tutarındaki 2017 yılı net dönem karından 93.990 TL'nin yasal yedek, kalan 1.785.802 TL'nin olağanüstü yedek akçe olarak ayrılmasına karar verilmiştir.

# DENİZBANK ANONİM ŞİRKETİ

## 31 ARALIK 2018 TARİHİ İTİBARIYLA KONSOLİDE OLMAYAN FİNANSAL TABLOLARA İLİŞKİN AÇIKLAMA VE DİPNOTLAR (Para birimi: Tutarlar Bin Türk Lirası olarak ifade edilmiştir.)

### III. Nazım hesaplara ilişkin açıklama ve dipnotlar

#### a. Nazım hesaplarda yer alan yükümlülüklerle ilişkin açıklama

##### 1. Gayri kabili rücu nitelikteki kredi taahhütlerinin türü ve miktarı

Banka'nın bilanço dışı kredi taahhütlerinin büyük bir bölümü gayri kabili rücu niteliğinde olup, 31 Aralık 2018 tarihi itibarıyla gayrinakdi kredi taahhütleri 32.295.766 TL (31 Aralık 2017: 27.778.339 TL), kredi kartlarına verilen harcama limit taahhüdü 19.225.849 TL (31 Aralık 2017: 14.216.415 TL) ve çek yaprakları için ödeme taahhüdü 1.815.134 TL (31 Aralık 2017: 2.375.880 TL) tutarındadır. Bu kalemlere ait detay nazım hesaplarda takip edilmektedir.

##### 2. Nazım hesap kalemlerinden kaynaklanan muhtemel zararların ve taahhütlerin yapısı ve tutarı

(i) Garantiler, banka aval ve kabulleri ve mali garanti yerine geçen teminatlar ve diğer akreditifler dahil gayrinakdi krediler

Banka'nın 31 Aralık 2018 tarihi itibarıyla toplam 26.154.331 TL tutarında teminat mektupları, 223.364 TL tutarında aval ve kabulleri, 2.303.737 TL tutarında akreditiflerden kaynaklanan garanti ve kefaletleri ve 3.614.334 TL tutarında diğer garanti ve kefaletleri bulunmaktadır.

Banka'nın 31 Aralık 2017 tarihi itibarıyla toplam 22.426.568 TL tutarında teminat mektupları, 204.541 TL tutarında aval ve kabulleri, 2.644.460 TL tutarında akreditiflerden kaynaklanan garanti ve kefaletleri ve 2.502.770 TL tutarında diğer garanti ve kefaletleri bulunmaktadır.

(ii) Kesin teminatlar, geçici teminatlar, kefaletler ve benzeri işlemler

	Cari Dönem
Geçici teminat mektupları	478.994
Kesin teminat mektupları	15.818.833
Avans teminat mektupları	2.557.254
Gümrüklere verilen teminat mektupları	181.679
Diğer teminat mektupları	7.117.571
<b>Toplam</b>	<b>26.154.331</b>

	Önceki Dönem
Geçici teminat mektupları	803.218
Kesin teminat mektupları	14.178.871
Avans teminat mektupları	2.402.152
Gümrüklere verilen teminat mektupları	161.951
Diğer teminat mektupları	4.880.376
<b>Toplam</b>	<b>22.426.568</b>

##### 3. Gayrinakdi kredilere ilişkin bilgiler

(i) Gayrinakdi krediler toplam tutarı

	Cari Dönem
Nakit Kredi Teminine Yönelik Olarak Açılan Gayrinakdi Krediler	10.731.710
Bir Yıl veya Daha Az Süreli Asıl Vadeli	10.731.710
Bir Yıldan Daha Uzun Süreli Asıl Vadeli	--
Diğer Gayrinakdi Krediler	21.564.056
<b>Toplam</b>	<b>32.295.766</b>

	Önceki Dönem
Nakit Kredi Teminine Yönelik Olarak Açılan Gayrinakdi Krediler	7.382.910
Bir Yıl veya Daha Az Süreli Asıl Vadeli	7.381.967
Bir Yıldan Daha Uzun Süreli Asıl Vadeli	943
Diğer Gayrinakdi Krediler	20.395.429
<b>Toplam</b>	<b>27.778.339</b>

# DENİZBANK ANONİM ŞİRKETİ

## 31 ARALIK 2018 TARİHİ İTİBARIYLA KONSOLİDE OLMAYAN FİNANSAL TABLOLARA İLİŞKİN AÇIKLAMA VE DİPNOTLAR

(Para birimi: Tutarlar Bin Türk Lirası olarak ifade edilmiştir.)

(ii) Gayrinakdi krediler hesabı içinde sektör bazında risk yoğunlaşması hakkında bilgi

	Cari Dönem			
	TP	%	YP	%
<b>Tarım</b>	<b>186.307</b>	<b>1,73</b>	<b>290.968</b>	<b>1,34</b>
Çiftçilik ve Hayvancılık	181.336	1,68	286.877	1,33
Ormançılık	1.640	0,02	1.070	--
Balıkçılık	3.331	0,03	3.021	0,01
<b>Sanayi</b>	<b>1.832.731</b>	<b>17,00</b>	<b>9.555.165</b>	<b>44,44</b>
Madencilik ve Taşocakçılığı	97.822	0,91	338.917	1,58
İmalat Sanayi	1.455.576	13,50	8.565.745	39,83
Elektrik, Gaz, Su	279.333	2,59	650.503	3,03
<b>İnşaat</b>	<b>3.048.479</b>	<b>28,25</b>	<b>5.005.848</b>	<b>23,28</b>
<b>Hizmetler</b>	<b>4.063.585</b>	<b>37,67</b>	<b>4.181.710</b>	<b>19,44</b>
Toptan ve Perakende Ticaret	2.251.076	20,87	2.207.233	10,26
Otel ve Lokanta Hizmetleri	239.659	2,22	412.544	1,92
Ulaştırma ve Haberleşme	503.609	4,67	1.081.896	5,03
Mali Kuruluşlar	711.503	6,59	401.884	1,87
Gayrimenkul ve Kira Hizmetleri	43.989	0,41	3.143	0,01
Serbest Meslek Hizmetleri	--	--	--	--
Eğitim Hizmetleri	163.748	1,52	11.803	0,05
Sağlık ve Sosyal Hizmetler	150.001	1,39	63.207	0,30
<b>Diğer</b>	<b>1.661.147</b>	<b>15,35</b>	<b>2.469.826</b>	<b>11,50</b>
<b>Toplam</b>	<b>10.792.249</b>	<b>100,00</b>	<b>21.503.517</b>	<b>100,00</b>

	Önceki Dönem			
	TP	%	YP	%
<b>Tarım</b>	<b>139.420</b>	<b>1,25</b>	<b>193.480</b>	<b>1,17</b>
Çiftçilik ve Hayvancılık	136.563	1,22	192.397	1,16
Ormançılık	1.775	0,02	1.083	0,01
Balıkçılık	1.082	0,01	--	--
<b>Sanayi</b>	<b>1.882.658</b>	<b>16,82</b>	<b>7.595.457</b>	<b>45,80</b>
Madencilik ve Taşocakçılığı	161.110	1,44	218.858	1,32
İmalat Sanayi	1.561.839	13,95	6.689.022	40,33
Elektrik, Gaz, Su	159.709	1,43	687.577	4,15
<b>İnşaat</b>	<b>3.430.640</b>	<b>30,65</b>	<b>3.997.709</b>	<b>24,11</b>
<b>Hizmetler</b>	<b>3.762.914</b>	<b>33,61</b>	<b>3.408.538</b>	<b>20,56</b>
Toptan ve Perakende Ticaret	2.220.924	19,84	1.840.758	11,10
Otel ve Lokanta Hizmetleri	244.290	2,18	377.787	2,28
Ulaştırma ve Haberleşme	526.167	4,70	783.043	4,72
Mali Kuruluşlar	324.788	2,90	345.839	2,09
Gayrimenkul ve Kira Hizmetleri	47.336	0,42	4.878	0,03
Serbest Meslek Hizmetleri	--	--	--	--
Eğitim Hizmetleri	216.080	1,93	13.086	0,08
Sağlık ve Sosyal Hizmetler	183.329	1,64	43.147	0,26
<b>Diğer</b>	<b>1.978.203</b>	<b>17,67</b>	<b>1.389.320</b>	<b>8,36</b>
<b>Toplam</b>	<b>11.193.835</b>	<b>100,00</b>	<b>16.584.504</b>	<b>100,00</b>

(iii) I. ve II. grupta sınıflandırılan gayrinakdi kredilere ilişkin bilgiler

	I. Grup		II. Grup	
	TP	YP	TP	YP
Teminat Mektupları	10.486.791	14.460.464	291.675	915.401
Aval ve Kabul Kredileri	7.826	215.538	--	--
Akreditifler	5.949	2.286.919	--	10.869
Cirolar	--	--	--	--
Menkul Kıymet İhracında Satın Alma Garantilerimizden	--	--	--	--
Faktoring Garantilerinden	--	--	--	--
Diğer Garanti ve Kefaletler	8	3.609.075	--	5.251
<b>Toplam</b>	<b>10.500.574</b>	<b>20.571.996</b>	<b>291.675</b>	<b>931.521</b>



# DENİZBANK ANONİM ŞİRKETİ

## 31 ARALIK 2018 TARİHİ İTİBARIYLA KONSOLİDE OLMAYAN FİNANSAL TABLOLARA İLİŞKİN AÇIKLAMA VE DİPNOTLAR (Para birimi: Tutarlar Bin Türk Lirası olarak ifade edilmiştir.)

### b. Türev işlemlere ilişkin açıklamalar

Cari Dönem	1 Aya kadar	1-3 ay	3-12 ay	1-5 yıl	5 yıl ve üzeri	Toplam
<b>Risken Korunma Amaçlı Türev İşlem Türleri</b>						
<b>A. Toplam Risken Korunma Amaçlı Türev İşlemler</b>	--	--	--	--	--	--
Gerçeğe Uygun Değer Riskinden Korunma Amaçlı İşlemler	--	--	--	--	--	--
Nakit Akış Riskinden Korunma Amaçlı İşlemler	--	--	--	--	--	--
Yurtdışındaki Net Yatırım Riskinden Korunma Amaçlı İşlemler	--	--	--	--	--	--
<b>Alım Satım Amaçlı Türev İşlemler</b>	--	--	--	--	--	--
<b>Döviz ile İlgili Türev İşlemler (I)</b>	51.203.938	12.043.371	15.325.280	5.438.811	--	84.011.400
Vadeli Döviz Alım İşlemleri	1.066.319	1.348.354	1.265.886	139.117	--	3.819.676
Vadeli Döviz Satım İşlemleri	1.033.944	1.424.524	1.274.604	142.476	--	3.875.548
Swap Para Alım İşlemleri	21.540.447	894.445	3.239.445	2.831.722	--	28.506.059
Swap Para Satım İşlemleri	22.112.015	915.005	3.821.142	2.325.496	--	29.173.658
Para Alım Opsiyonları	2.690.523	3.672.596	2.905.302	--	--	9.268.421
Para Satım Opsiyonları	2.760.690	3.637.324	2.818.901	--	--	9.216.915
Futures Para Alım İşlemleri	--	72.356	--	--	--	72.356
Futures Para Satım İşlemleri	--	78.767	--	--	--	78.767
<b>Faiz ile İlgili Türev İşlemler (II)</b>	499.999	--	2.854.796	9.095.766	18.203.266	30.653.827
Swap Faiz Alım İşlemleri	250.000	--	1.427.398	4.482.107	9.101.633	15.261.138
Swap Faiz Satım İşlemleri	249.999	--	1.427.398	4.482.107	9.101.633	15.261.137
Faiz Alım Opsiyonları	--	--	--	65.776	--	65.776
Faiz Satım Opsiyonları	--	--	--	65.776	--	65.776
Mankul Değerler Alım Opsiyonları	--	--	--	--	--	--
Menkul Değerler Satım Opsiyonları	--	--	--	--	--	--
Futures Faiz Alım İşlemleri	--	--	--	--	--	--
Futures Faiz Satım İşlemleri	--	--	--	--	--	--
<b>Diğer Alım-Satım Amaçlı Türev İşlemler (III)</b>	1.297.876	93.792	677.077	190.201	--	2.258.946
<b>B. Toplam Alım Satım Amaçlı Türev İşlemler (I + II + III)</b>	53.001.813	12.137.163	18.857.153	14.724.778	18.203.266	116.924.173
<b>Türev İşlemler Toplamı (A+B)</b>	53.001.813	12.137.163	18.857.153	14.724.778	18.203.266	116.924.173
<b>Önceki Dönem</b>						
<b>Risken Korunma Amaçlı Türev İşlem Türleri</b>						
<b>A. Toplam Risken Korunma Amaçlı Türev İşlemler</b>	--	--	--	--	--	--
Gerçeğe Uygun Değer Riskinden Korunma Amaçlı İşlemler	--	--	--	--	--	--
Nakit Akış Riskinden Korunma Amaçlı İşlemler	--	--	--	--	--	--
Yurtdışındaki Net Yatırım Riskinden Korunma Amaçlı İşlemler	--	--	--	--	--	--
<b>Alım Satım Amaçlı Türev İşlemler</b>	--	--	--	--	--	--
<b>Döviz ile İlgili Türev İşlemler (I)</b>	33.385.698	10.904.179	13.399.370	5.503.728	--	63.192.975
Vadeli Döviz Alım İşlemleri	1.905.948	1.084.914	949.090	73.733	--	4.013.685
Vadeli Döviz Satım İşlemleri	1.896.337	1.095.765	925.131	72.907	--	3.990.140
Swap Para Alım İşlemleri	13.872.354	2.463.695	2.692.436	2.550.481	--	21.578.966
Swap Para Satım İşlemleri	12.723.161	2.476.084	2.603.491	2.792.409	--	20.595.145
Para Alım Opsiyonları	1.479.656	1.879.799	3.073.114	7.022	--	6.439.591
Para Satım Opsiyonları	1.508.242	1.903.922	3.156.108	7.176	--	6.575.448
Futures Para Alım İşlemleri	--	--	--	--	--	--
Futures Para Satım İşlemleri	--	--	--	--	--	--
<b>Faiz ile İlgili Türev İşlemler (II)</b>	1.100.000	1.129.708	6.513.150	10.889.662	15.887.036	35.519.556
Swap Faiz Alım İşlemleri	550.000	164.854	2.856.575	5.444.831	7.886.098	16.902.358
Swap Faiz Satım İşlemleri	550.000	164.854	2.856.575	5.444.831	7.886.098	16.902.358
Faiz Alım Opsiyonları	--	--	800.000	--	57.420	857.420
Faiz Satım Opsiyonları	--	800.000	--	--	57.420	857.420
Mankul Değerler Alım Opsiyonları	--	--	--	--	--	--
Menkul Değerler Satım Opsiyonları	--	--	--	--	--	--
Futures Faiz Alım İşlemleri	--	--	--	--	--	--
Futures Faiz Satım İşlemleri	--	--	--	--	--	--
<b>Diğer Alım-Satım Amaçlı Türev İşlemler (III)</b>	1.694.012	258.648	312.748	--	--	2.265.408
<b>B. Toplam Alım Satım Amaçlı Türev İşlemler (I + II + III)</b>	36.179.710	12.292.535	20.225.268	16.393.390	15.887.036	100.977.939
<b>Türev İşlemler Toplamı (A+B)</b>	36.179.710	12.292.535	20.225.268	16.393.390	15.887.036	100.977.939

### c. Kredi türevlerine ve bundan dolayı maruz kalınan risklere ilişkin açıklamalar

Bulunmamaktadır.

### d. Koşullu borçlar ve varlıklara ilişkin açıklamalar

Banka aleyhine açılan davalarla ilgili olarak ihtiyatlılık ilkesi gereği 85.669 TL (31 Aralık 2017: 23.429 TL) tutarında karşılık ayırmış olup; bu karşılıklar bilançoda "Diğer karşılıklar" kalemi içerisinde sınıflandırılmıştır. Karşılık ayrılanlar hariç, devam etmekte olan diğer davaların aleyhte sonuçlanma olasılığı yüksek görünmemekte ve yine bu davalara ilişkin nakit çıkışı öngörülmektedir.

### e. Başkaları nam ve hesabına verilen hizmetlere ilişkin açıklamalar

Banka başkalarının nam ve hesabına alım, satım, saklama, yönetim ve danışmanlık hizmetleri vermektedir.

# DENİZBANK ANONİM ŞİRKETİ

## 31 ARALIK 2018 TARİHİ İTİBARIYLA KONSOLİDE OLMAYAN FİNANSAL TABLOLARA İLİŞKİN AÇIKLAMA VE DİPNOTLAR

(Para birimi: Tutarlar Bin Türk Lirası olarak ifade edilmiştir.)

### IV. Gelir tablosuna ilişkin açıklama ve dipnotlar

#### a. Faiz gelirleri

##### 1. Kredilerden alınan faiz gelirlerine ilişkin bilgiler

	Cari Dönem	
	TP	YP
Kısa Vadeli Kredilerden	3.543.083	234.908
Orta ve Uzun Vadeli Kredilerden	7.338.431	1.067.939
Takipteki Alacaklardan Alınan Faizler	252.765	--
Kaynak Kul.Destekleme Fonundan Alınan Primler	--	--
<b>Toplam</b>	<b>11.134.279</b>	<b>1.302.847</b>

Kredilerden alınan faiz gelirleri, nakdi kredilere ilişkin ücret ve komisyon gelirlerini de içermektedir.

	Önceki Dönem	
	TP	YP
Kısa Vadeli Kredilerden	2.406.312	95.554
Orta ve Uzun Vadeli Kredilerden	5.802.039	782.606
Takipteki Alacaklardan Alınan Faizler	62.303	--
Kaynak Kul.Destekleme Fonundan Alınan Primler	--	--
<b>Toplam</b>	<b>8.270.654</b>	<b>878.160</b>

Kredilerden alınan faiz gelirleri, nakdi kredilere ilişkin ücret ve komisyon gelirlerini de içermektedir.

##### 2. Bankalardan alınan faiz gelirlerine ilişkin bilgiler

	Cari Dönem	
	TP	YP
TC Merkez Bankasından	78.254	5.459
Yurtiçi Bankalardan	35.179	11.224
Yurtdışı Bankalardan	988	35.040
Yurtdışı Merkez ve Şubelerden	--	--
<b>Toplam</b>	<b>114.421</b>	<b>51.723</b>

Banka'nın TCMB nezdinde tuttuğu zorunlu karşılıklardan alınan faiz gelirleri 193.978 TL tutarında olup, "zorunlu karşılıklardan alınan faizler" hesabında kaydedilmiştir.

	Önceki Dönem	
	TP	YP
TC Merkez Bankasından	113.514	576
Yurtiçi Bankalardan	13.522	3.467
Yurtdışı Bankalardan	3.238	7.371
Yurtdışı Merkez ve Şubelerden	--	--
<b>Toplam</b>	<b>130.274</b>	<b>11.414</b>

Banka'nın TCMB nezdinde tuttuğu zorunlu karşılıklardan alınan faiz gelirleri 101.420 TL tutarında olup, "zorunlu karşılıklardan alınan faizler" hesabında kaydedilmiştir.

##### 3. Menkul değerlerden alınan faizlere ilişkin bilgiler

	Cari Dönem	
	TP	YP
Gerçeğe Uygun Değer Farkı Kar veya Zarara Yansıtılan Finansal Varlıklardan	23.033	940
Gerçeğe Uygun Değer Farkı Diğer Kapsamlı Gelire Yansıtılan Finansal Varlıklardan	811.701	27.551
İtfa Edilmiş Maliyeti Üzerinden Değerlenen Finansal Varlıklar	771.539	93.445
<b>Toplam</b>	<b>1.606.273</b>	<b>121.936</b>

	Önceki Dönem	
	TP	YP
Alım Satım Amaçlı Finansal Varlıklardan	10.063	6.722
Gerçeğe Uygun Değer Farkı Kar veya Zarara Yansıtılan Finansal Varlıklardan	--	--
Satılmaya Hazır Finansal Varlıklardan	527.387	39.136
Vadeye Kadar Elde Tutulacak Yatırımlardan	428.610	77.568
<b>Toplam</b>	<b>966.060</b>	<b>123.426</b>

# DENİZBANK ANONİM ŞİRKETİ

## 31 ARALIK 2018 TARİHİ İTİBARIYLA KONSOLİDE OLMAYAN FİNANSAL TABLOLARA İLİŞKİN AÇIKLAMA VE DİPNOTLAR

(Para birimi: Tutarlar Bin Türk Lirası olarak ifade edilmiştir.)

III. Bölüm VII no'lu dipnotta da belirtildiği üzere, Banka'nın gerçeğe uygun değer farkı diğer kapsamlı gelire yansıtılan finansal varlıklar ve itfa edilmiş maliyeti üzerinden değerlendirilen finansal varlıklar portföylerinde 3 aylık reel kupon oranları vade boyunca sabit kalan, 5-10 yıl vadeli ve TÜFE'ye endeksli devlet tahvilleri bulunmaktadır. Hazine Müsteşarlığı'nın TÜFE'ye Endeksli Tahviller Yatırımcı Kılavuzu'nda belirtildiği üzere, bu kıymetlerin fiili kupon ödeme tutarlarının hesaplamasında kullanılan referans endeksler iki ay öncesinin TÜFE'sine göre oluşturulmaktadır. Banka tahmini enflasyon oranını da buna paralel olarak belirlemektedir. Kullanılan tahmini enflasyon oranı, yıl içerisinde gerekli görüldüğünde güncellenmektedir.

### 4. İştirak ve bağlı ortaklıklardan alınan faiz gelirlerine ilişkin bilgiler

	Cari Dönem
İştirak ve Bağlı Ortaklıklardan Alınan Faizler	89.265
	Önceki Dönem
İştirak ve Bağlı Ortaklıklardan Alınan Faizler	34.960

### b. Faiz giderleri

#### 1. Kullanılan kredilere verilen faizlere ilişkin bilgiler

	Cari Dönem	
	TP	YP
Bankalara	28.970	933.808
TC Merkez Bankasına	28	--
Yurtiçi Bankalara	16.280	80.582
Yurtdışı Bankalara	12.662	853.226
Yurtdışı Merkez ve Şubelere	--	--
Diğer Kuruluşlara	--	--
<b>Toplam</b>	<b>28.970</b>	<b>933.808</b>

Kullanılan kredilere verilen faizler, ücret ve komisyon giderlerini de içermektedir.

	Önceki Dönem	
	TP	YP
Bankalara	76.319	651.190
TC Merkez Bankasına	61	--
Yurtiçi Bankalara	14.623	13.311
Yurtdışı Bankalara	61.635	637.879
Yurtdışı Merkez ve Şubelere	--	--
Diğer Kuruluşlara	--	--
<b>Toplam</b>	<b>76.319</b>	<b>651.190</b>

Kullanılan kredilere verilen faizler, ücret ve komisyon giderlerini de içermektedir.

#### 2. İştirakler ve bağlı ortaklıklara verilen faiz giderlerine ilişkin bilgiler

	Cari Dönem
İştirak ve Bağlı Ortaklıklara Verilen Faizler	73.319
	Önceki Dönem
İştirak ve Bağlı Ortaklıklara Verilen Faizler	37.187

#### 3. İhraç edilen menkul kıymetlere verilen faizlere ilişkin bilgiler

	Cari Dönem
İhraç Edilen Menkul Kıymetlere Verilen Faizler	358.211
	Önceki Dönem
İhraç Edilen Menkul Kıymetlere Verilen Faizler	156.250

# DENİZBANK ANONİM ŞİRKETİ

## 31 ARALIK 2018 TARİHİ İTİBARIYLA KONSOLİDE OLMAYAN FİNANSAL TABLOLARA İLİŞKİN AÇIKLAMA VE DİPNOTLAR

(Para birimi: Tutarlar Bin Türk Lirası olarak ifade edilmiştir.)

### 4. Mevduata ödenen faizin vade yapısına göre gösterimi

Hesap Adı	Vadesiz Mevduat	Vadeli Mevduat					Birikimli Mevduat	Toplam
		1 Aya Kadar	3 Aya Kadar	6 Aya Kadar	1 Yıla Kadar	1 yıldan Uzun		
<b>Türk Parası</b>								
Bankalararası Mevduat	13	91.445	--	--	--	--	--	91.458
Tasarruf Mevduatı	25	628.951	4.103.767	175.939	88.495	66.366	1.637	5.065.180
Resmi Mevduat	--	6.369	9.597	3.157	142	105	--	19.370
Ticari Mevduat	1	562.036	912.563	24.247	24.873	9.960	--	1.533.680
Diğer Mevduat	--	22.775	172.355	23.239	7.005	4.537	--	229.911
7 Gün İhbarlı Mevduat	--	--	--	--	--	--	--	--
<b>Toplam</b>	<b>39</b>	<b>1.311.576</b>	<b>5.198.282</b>	<b>226.582</b>	<b>120.515</b>	<b>80.968</b>	<b>1.637</b>	<b>6.939.599</b>
<b>Yabancı Para</b>								
Dth	6	115.623	620.130	27.253	40.138	58.034	--	861.184
Bankalararası Mevduat	13.007	71.266	--	--	--	--	--	84.273
7 Gün İhbarlı Mevduat	--	--	--	--	--	--	--	--
Kıymetli Maden Depo	8	3.397	4.765	802	922	233	136	10.263
<b>Toplam</b>	<b>13.021</b>	<b>190.286</b>	<b>624.895</b>	<b>28.055</b>	<b>41.060</b>	<b>58.267</b>	<b>136</b>	<b>955.720</b>
<b>Genel Toplam</b>	<b>13.060</b>	<b>1.501.862</b>	<b>5.823.177</b>	<b>254.637</b>	<b>161.575</b>	<b>139.235</b>	<b>1.773</b>	<b>7.895.319</b>

### c. Temettü gelirlerine ilişkin açıklamalar

	Cari Dönem
Gerçeğe Uygun Değer Farkı Kar veya Zarara Yansıtılan FV	900
Gerçeğe Uygun Değer Diğer Kapsamlı Gelire Yansıtılan FV	--
Diğer <sup>(1)</sup>	1.232
<b>Toplam</b>	<b>2.132</b>

<sup>(1)</sup> Konsolide edilmeyen bağlı ortaklık ve iştiraklerden alınan temettü gelirini göstermektedir.

	Önceki Dönem
Alım Satım Amaçlı Finansal Varlıklardan	--
Gerçeğe Uygun Değer Farkı Kar veya Zarara Yansıtılan FV	--
Satılmaya Hazır Finansal Varlıklardan	262
Diğer <sup>(1)</sup>	822
<b>Toplam</b>	<b>1.084</b>

<sup>(1)</sup> Konsolide edilmeyen bağlı ortaklık ve iştiraklerden alınan temettü gelirini göstermektedir.

### d. Ticari kar/zarara ilişkin açıklamalar

	Cari Dönem
<b>Kar</b>	<b>835.932.259</b>
Sermaye Piyasası İşlemleri Karı	42.847
Türev Finansal İşlemlerden Kar	13.816.417
Kambiyo İşlemlerinden Kar	822.072.995
<b>Zarar (-)</b>	<b>836.309.027</b>
Sermaye Piyasası İşlemleri Zararı	43.672
Türev Finansal İşlemlerden Zarar	11.239.670
Kambiyo İşlemlerinden Zarar	825.025.685
<b>Net Ticari Kar/Zarar</b>	<b>(376.768)</b>

Türev finansal işlemlere ilişkin kur değişimlerinden kaynaklanan net kar/(zarar) tutarı 2.355.949 TL'dir.

	Önceki Dönem
<b>Kar</b>	<b>308.557.519</b>
Sermaye Piyasası İşlemleri Karı	16.752
Türev Finansal İşlemlerden Kar	6.429.883
Kambiyo İşlemlerinden Kar	302.110.884
<b>Zarar (-)</b>	<b>309.432.148</b>
Sermaye Piyasası İşlemleri Zararı	58.840
Türev Finansal İşlemlerden Zarar	7.167.973
Kambiyo İşlemlerinden Zarar	302.205.335
<b>Net Ticari Kar/Zarar</b>	<b>(874.629)</b>

Türev finansal işlemlere ilişkin kur değişimlerinden kaynaklanan net kar/(zarar) tutarı (1.525.389) TL'dir.

# DENİZBANK ANONİM ŞİRKETİ

## 31 ARALIK 2018 TARİHİ İTİBARIYLA KONSOLİDE OLMAYAN FİNANSAL TABLOLARA İLİŞKİN AÇIKLAMA VE DİPNOTLAR (Para birimi: Tutarlar Bin Türk Lirası olarak ifade edilmiştir.)

### e. Diğer faaliyet gelirlerine ilişkin bilgiler

Diğer faaliyet gelirleri, çeşitli bankacılık hizmetleri karşılığında müşterilerden elde edilen ücret gelirleri ve duran varlık satışı gelirlerinden oluşmaktadır.

### f. Beklenen kredi zararı karşılıkları

	Cari Dönem
Beklenen Kredi Zararı Karşılıkları	2.586.402
12 Aylık Beklenen Zarar Karşılığı (Birinci Aşama) <sup>(*)</sup>	(56.666)
Kredi Riskinde Önemli Artış (İkinci Aşama)	812.376
Temerrüt (Üçüncü Aşama)	1.830.692
Menkul Değerler Değer Düşüş Karşılıkları	--
Gerçeğe Uygun Değer Farkı Kar veya Zarara Yansıtılan FV	--
Gerçeğe Uygun Değer Farkı Diğer Kapsamlı Gelire Yansıtılan FV	--
İştirakler, Bağlı Ortaklıklar ve VKET Men. Değ. Değer Düşüş Karşılıkları	--
İştirakler	--
Bağlı Ortaklıklar	--
Birlikte Kontrol Edilen Ortaklıklar	--
Diğer	229.841
<b>Toplam</b>	<b>2.816.243</b>

<sup>(\*)</sup> Banka, 2018 yılından itibaren kredilere ait beklenen kredi zarar karşılıkları ile kredi karşılıklarından yapılan iptal ve tahsilatları netleştirerek finansal tablolarına yansitmaktadır.

	Önceki Dönem
Kredi ve Diğer Alacaklara İlişkin Özel Karşılıklar	1.381.465
III.Grup Kredi ve Alacaklardan	187.039
IV.Grup Kredi ve Alacaklardan	423.308
V.Grup Kredi ve Alacaklardan	771.118
Tahsili Şüpheli Ücret Komisyon ve Diğer Alacaklar	--
Genel Karşılık Giderleri	198.418
Muhtemel Riskler için Ayrılan Serbest Karşılık Giderleri	160.373
Menkul Değerler Değer Düşme Giderleri	--
Gerçeğe Uygun Değer Farkı Kar veya Zarara Yansıtılan FV	--
Satılmaya Hazır Finansal Varlıklar	--
İştirakler, Bağlı Ortaklıklar ve VKET Men. Değ. Değer Düşüş Giderleri	--
İştirakler	--
Bağlı Ortaklıklar	--
Birlikte Kontrol Edilen Ortaklıklar (İş Ortaklıkları)	--
Vadeye Kadar Elde Tutulacak Yatırımlar	--
Diğer	145.903
<b>Toplam</b>	<b>1.886.159</b>

# DENİZBANK ANONİM ŞİRKETİ

## 31 ARALIK 2018 TARİHİ İTİBARIYLA KONSOLİDE OLMAYAN FİNANSAL TABLOLARA İLİŞKİN AÇIKLAMA VE DİPNOTLAR

(Para birimi: Tutarlar Bin Türk Lirası olarak ifade edilmiştir.)

### g. Diğer faaliyet giderlerine ilişkin bilgiler

	Cari Dönem
Personel Giderleri <sup>(*)</sup>	1.349.180
Kıdem Tazminatı Karşılığı <sup>(*)</sup>	1.000
Banka Sosyal Yardım Sandığı Varlık Açıkları Karşılığı	--
Maddi Duran Varlık Değer Düşüş Giderleri	243
Maddi Duran Varlık Amortisman Giderleri	115.600
Maddi Olmayan Duran Varlık Değer Düşüş Giderleri	--
Şerefiye Değer Düşüş Gideri	869
Maddi Olmayan Duran Varlık Amortisman Gideri	104.201
Özkaynak Yöntemi Uygulanan Ortaklık Payları Değer Düşüş Giderleri	--
Elden Çıkarılacak Menkul Kıymetler Değer Düşüş Gideri	--
Elden Çıkarılacak Menkul Kıymetler Amortisman Gideri	2.141
Satış Amaçlı Elde Tutulan Duran Varlıklar Değer Düşüş Giderleri	--
Diğer İşletme Giderleri	1.224.740
<i>Faaliyet Kiralama Giderleri</i>	337.729
<i>Bakım ve Onarım Giderleri</i>	85.688
<i>Reklam ve İlan Giderleri</i>	63.952
<i>Diğer Giderler <sup>(**)</sup></i>	737.371
Aktiflerin Satışından Doğan Zararlar	2.338
Diğer	374.711
<b>Toplam</b>	<b>3.175.023</b>

<sup>(\*)</sup> Personel giderleri ve kıdem tazminatı karşılığı gelir tablosunda "Personel giderleri" satırında gösterilmektedir.

<sup>(\*\*)</sup> Diğer işletme giderleri içinde yer alan diğer giderler 61.205 TL tutarında haberleşme, 78.150 TL tutarında bilgi işlem bakım onarım ve program kiralaları, 24.590 TL tutarında kırtasiye, 36.793 TL tutarında ısıtma ve aydınlatma, 230.038 TL tutarında kredi kartı hizmet bedeli, 27.320 TL tutarında taşıt aracı gideri ve 279.275 TL tutarında diğer giderleri içermektedir.

	Önceki Dönem
Personel Giderleri	1.262.617
Kıdem Tazminatı Karşılığı	4.098
Banka Sosyal Yardım Sandığı Varlık Açıkları Karşılığı	--
Maddi Duran Varlık Değer Düşüş Giderleri	--
Maddi Duran Varlık Amortisman Giderleri	104.594
Maddi Olmayan Duran Varlık Değer Düşüş Giderleri	--
Maddi Olmayan Duran Varlık Amortisman Giderleri	100.181
Özkaynak Yöntemi Uygulanan Ortaklık Payları Değer Düşüş Giderleri	--
Elden Çıkarılacak Menkul Kıymetler Değer Düşüş Gideri	--
Elden Çıkarılacak Menkul Kıymetler Amortisman Gideri	1.503
Satış Amaçlı Elde Tutulan Duran Varlıklar Değer Düşüş Giderleri	--
Diğer İşletme Giderleri	1.034.636
<i>Faaliyet Kiralama Giderleri</i>	299.259
<i>Bakım ve Onarım Giderleri</i>	71.168
<i>Reklam ve İlan Giderleri</i>	73.180
<i>Diğer Giderler <sup>(*)</sup></i>	591.029
Aktiflerin Satışından Doğan Zararlar	4.644
Diğer	330.930
<b>Toplam</b>	<b>2.843.203</b>

<sup>(\*)</sup> Diğer işletme giderleri içinde yer alan diğer giderler 62.626 TL tutarında haberleşme, 77.776 TL tutarında bilgi işlem bakım onarım ve program kiralaları, 25.272 TL tutarında kırtasiye, 26.407 TL tutarında ısıtma ve aydınlatma, 189.754 TL tutarında kredi kartı hizmet bedeli, 25.778 TL tutarında taşıt aracı gideri ve 183.416 TL tutarında diğer giderleri içermektedir.

### h. Sürdürülen faaliyetler vergi öncesi kar/zararına ilişkin açıklama

1 Ocak – 31 Aralık 2018 dönemine ait sürdürülen faaliyetler vergi öncesi karı 2.291.478 TL tutarındadır (1 Ocak – 31 Aralık 2017: 2.227.056 TL).

1 Ocak – 31 Aralık 2018 dönemine ait durdurulan faaliyetler vergi öncesi karı bulunmamaktadır (1 Ocak – 31 Aralık 2017: Bulunmamaktadır).

### i. Sürdürülen faaliyetler ile durdurulan faaliyetler vergi karşılığına ilişkin açıklama

#### 1. Hesaplanan cari vergi geliri ya da gideri ile ertelenmiş vergi geliri ya da gideri

1 Ocak – 31 Aralık 2018 dönemine ait sürdürülen faaliyetler cari vergi gideri bulunmamaktadır (1 Ocak – 31 Aralık 2017: 221.047); ertelenmiş vergi gideri 3.955.279 TL ve ertelenmiş vergi geliri ise 3.846.324 TL (1 Ocak – 31 Aralık 2017: 126.217 TL net ertelenmiş vergi gideri) tutarındadır.

Durdurulan faaliyetler cari vergi gideri bulunmamaktadır.

# DENİZBANK ANONİM ŞİRKETİ

## 31 ARALIK 2018 TARİHİ İTİBARIYLA KONSOLİDE OLMAYAN FİNANSAL TABLOLARA İLİŞKİN AÇIKLAMA VE DİPNOTLAR (Para birimi: Tutarlar Bin Türk Lirası olarak ifade edilmiştir.)

### 2. Geçici farkların oluşmasından veya kapanmasından kaynaklanan ertelenmiş vergi geliri/(gideri)

Geçici Farkların Oluşmasından / Kapanmasından Kaynaklanan Ert. Vergi Geliri / Gideri	Cari Dönem
İndirilebilir Geçici Farkların Oluşmasından (+)	678.018
İndirilebilir Geçici Farkların Kapanmasından (-)	(548.540)
Vergilendirilebilir Geçici Farkların Oluşmasından (-)	(240.646)
Vergilendirilebilir Geçici Farkların Kapanmasından (+)	2.213
<b>Toplam</b>	<b>(108.955)</b>

Geçici Farkların Oluşmasından / Kapanmasından Kaynaklanan Ert. Vergi Geliri / Gideri	Önceki Dönem
İndirilebilir Geçici Farkların Oluşmasından (+)	131.491
İndirilebilir Geçici Farkların Kapanmasından (-)	(250.465)
Vergilendirilebilir Geçici Farkların Oluşmasından (-)	(28.543)
Vergilendirilebilir Geçici Farkların Kapanmasından (+)	21.300
<b>Toplam</b>	<b>(126.217)</b>

### 3. Geçici fark, mali zarar ve vergi indirim ve istisnaları itibarıyla gelir tablosuna yansıtılan ertelenmiş vergi geliri/(gideri)

Kaynakları İtibarıyla Gelir Tablosuna Yansıtılan Ertelenmiş Vergi Geliri/Gideri	Cari Dönem
İndirilebilir Geçici Farkların Oluşmasından(+) / Kapanmasından (-)	(167.224)
Vergilendirilebilir Geçici Farkların Oluşmasından(-) / Kapanmasından (+)	(238.433)
Mali Zararların Oluşmasından (+) / Kapanmasından (-)	296.702
Vergi İndirim ve İstisnalarının Oluşmasından (+) / Kapanmasından (-)	--
<b>Toplam</b>	<b>(108.955)</b>

Kaynakları İtibarıyla Gelir Tablosuna Yansıtılan Ertelenmiş Vergi Geliri/Gideri	Önceki Dönem
İndirilebilir Geçici Farkların Oluşmasından(+) / Kapanmasından (-)	(118.974)
Vergilendirilebilir Geçici Farkların Oluşmasından(-) / Kapanmasından (+)	(7.243)
Mali Zararların Oluşmasından (+) / Kapanmasından (-)	--
Vergi İndirim ve İstisnalarının Oluşmasından (+) / Kapanmasından (-)	--
<b>Toplam</b>	<b>(126.217)</b>

### j. Sürdürülen faaliyetler ile durdurulan faaliyetler dönem net kar/zararına ilişkin açıklama

Banka'nın dönem net kar tutarı 2.182.523 TL (31 Aralık 2017: 1.879.792 TL)'dir.

### k. Net dönem kar ve zararına ilişkin açıklamalar

1. Olağan bankacılık işlemlerinden kaynaklanan gelir ve gider kalemlerinin niteliği, boyutu ve tekrarlanma oranının açıklanması bankanın dönem içindeki performansının anlaşılması için gerekli ise, bu kalemlerin niteliği ve tutarı

Banka'nın cari ve önceki dönemine ilişkin olarak olağan bankacılık işlemlerinden kaynaklanan gelirleri, kredi ve menkul kıymet faiz gelirleri ile diğer bankacılık hizmet gelirleridir. Temel gider kaynakları ise kredi ve menkul kıymetlerin fonlama kaynağı olan mevduat ve benzeri borçlanma kalemlerinin faiz giderleridir.

2. Cari dönemde önemli etkide bulunan veya takip eden dönemlerde önemli etkide bulunacağı beklenen muhasebe tahminlerinde yapılan herhangi bir değişiklik bulunmamaktadır.

3. Banka 31 Aralık 2017 tarihli konsolide olmayan finansal tablolarını hazırlarken erken uygulamasına izin verilen TMS 27 "Bireysel Finansal Tablolar" Tebliği'ne göre, hisselerine doğrudan ya da dolaylı paylarla sahip olduğu ortaklıklarını özkaynak yöntemine göre muhasebeleştirilmiştir.

4. Banka bağlı ortaklıkları olan Denizbank AG ve Eurodeniz'e ait toplam 1.347 milyon Avro ve 7 milyon ABD Doları tutarındaki net yatırımının özkaynak yöntemi uygulanmasından kaynaklanan kur farkı riskinden korunmak amacıyla, 1 Temmuz 2015'ten itibaren net yatırım riskinden korunma muhasebesi uygulamaktadır. Yabancı para mevduatlarının aynı tutarlardaki kısmı riskten korunma aracı olarak belirlenmiş ve yabancı para mevduatın döviz kurundan kaynaklanan değer değişiminin etkin olan kısmı özkaynaklar altındaki riskten korunma fonları hesabında muhasebeleştirilmiştir.



# DENİZBANK ANONİM ŞİRKETİ

## 31 ARALIK 2018 TARİHİ İTİBARIYLA KONSOLİDE OLMAYAN FİNANSAL TABLOLARA İLİŞKİN AÇIKLAMA VE DİPNOTLAR

(Para birimi: Tutarlar Bin Türk Lirası olarak ifade edilmiştir.)

I. Gelir tablosunda yer alan diğer kalemlerin, gelir tablosu toplamının %10'unu aşması halinde bu kalemlerin en az %20'sini oluşturan alt hesaplara ilişkin bilgi

<b>Diğer Alınan Ücret ve Komisyonlar</b>	<b>Cari Dönem</b>
Kredi kartı takas ve diğer komisyonları	1.255.518
Üye işyeri / POS komisyonları	461.883
Dosya masrafları ve diğer komisyonlar	343.275
Sigorta hizmetleri ve kar payları	298.715
Hesap yönetim ücretleri	64.015
Havale komisyonları	51.779
Aracılık hizmetlerinden	19.332
Ekspertiz ücretleri	16.364
Diğer	202.144
<b>Toplam</b>	<b>2.713.025</b>

<b>Diğer Alınan Ücret ve Komisyonlar</b>	<b>Önceki Dönem</b>
Kredi kartı takas ve diğer komisyonları	750.674
Üye işyeri / POS komisyonları	288.249
Sigorta hizmetleri ve kar payları	327.661
Dosya masraf ve diğer komisyonlar	200.797
Hesap yönetim ücretleri	57.254
Havale komisyonları	38.432
Aracılık hizmetlerinden	20.116
Ekspertiz ücretleri	18.795
Diğer	84.212
<b>Toplam</b>	<b>1.786.190</b>

<b>Diğer Verilen Ücret ve Komisyonlar</b>	<b>Cari Dönem</b>
Kredi kartı / POS komisyonları	667.394
EFT için verilen ücret ve komisyonlar	16.377
Diğer	224.562
<b>Toplam</b>	<b>908.333</b>

<b>Diğer Verilen Ücret ve Komisyonlar</b>	<b>Önceki Dönem</b>
Kredi kartı / POS komisyonları	401.789
EFT için verilen ücret ve komisyonlar	11.954
Diğer	85.508
<b>Toplam</b>	<b>499.251</b>

### V. Özkaynak değişim tablosuna ilişkin açıklamalar

#### a. Sermaye artırımına ilişkin açıklamalar

Bulunmamaktadır.

#### b. Hisse senedi ihracına ilişkin açıklamalar

Bulunmamaktadır.

#### c. TMS 8 Uyarınca yapılan düzeltmeler

Üçüncü bölüm XXI-d no'lu dipnotta verilmiştir.

#### d. Kar dağıtımına ilişkin açıklamalar

Kar dağıtımı hakkında Banka'nın yetkili organı Genel Kurul olup, finansalların düzenlendiği tarih itibarıyla yıllık olağan Genel Kurul toplantısı henüz yapılmamıştır.

# DENİZBANK ANONİM ŞİRKETİ

## 31 ARALIK 2018 TARİHİ İTİBARIYLA KONSOLİDE OLMAYAN FİNANSAL TABLOLARA İLİŞKİN AÇIKLAMA VE DİPNOTLAR

(Para birimi: Tutarlar Bin Türk Lirası olarak ifade edilmiştir.)

### e. Diğer kapsamlı gelir ve giderler

Gerçeğe uygun değer farkı diğer kapsamlı gelire yansıtılan finansal varlıkların gerçeğe uygun değerlerindeki değişikliklerden kaynaklanan "Gerçekleşmemiş kar/zararlar" ilgili finansal varlığa karşılık gelen değer tahsili, varlığın satılması, elden çıkarılması veya zafiyeye uğraması durumlarından birinin gerçekleşmesine kadar dönemin gelir tablosuna yansıtılmamakta ve özkaynaklar altında "Menkul değerler değerlendirme farkları" hesabında izlenmektedir. Cari döneme ait vergi sonrası net tutar (345.120) TL'dir.

TMS 27 Özkaynak yöntemi uyguladığı bağlı ortaklıklarından Deniz Finansal Kiralama A.Ş'nin kur riski kapsamında 1 Nisan 2018 tarihi itibarıyla nakit akış riskinden korunma muhasebesi uygulamaya başlamıştır nakit akış riskinden korunma muhasebesi aracılığıyla cari dönemde özkaynaklarda muhasebeleştirilen vergi sonrası kar/(zarar) (29.409) TL'dir.

25.099 TL tutarındaki maddi duran varlıkların yeniden değerlendirme artışı, 6.209 TL tutarında ertelenmiş vergi etkisiyle netleştirilerek özkaynaklarda muhasebeleştirilmiştir.

TFRS 9 uyarınca Intertech'in 176.702 TL tutarındaki gerçeğe uygun değer değişimi özkaynaklarda muhasebeleştirilmiştir.

Aktüeryal kazanç/(kayıp)'lara ait vergi sonrası net (30.188) TL tutar özkaynaklarda muhasebeleştirilmiştir.

Yurtdışındaki net yatırım riskinden korunma fonlarının vergi sonrası net (1.551.202) TL tutarı özkaynaklar altında muhasebeleştirilmiştir.

Yabancı para çevrim farklarına ait 1.932.341 TL tutar özkaynaklar altında muhasebeleştirilmiştir.

### f. Yedeklere aktarılan tutarlara ilişkin açıklamalar

Banka, 2018 yılında geçmiş yıl karlarından 1.785.802 TL'yi (31 Aralık 2017: 1.271.963 TL) olağanüstü yedek akçelere aktarmıştır. Yasal yedek akçelere ayrılan tutar 93.990 TL'dir (31 Aralık 2017: 70.464).

## VI. Nakit akış tablosuna ilişkin açıklamalar

### a. Nakit ve nakde eşdeğer varlıklara ilişkin bilgiler

Nakit ve nakde eşdeğer varlıkları oluşturan unsurlar bu unsurların belirlenmesinde kullanılan muhasebe politikası:

Kasa, efektif deposu, yoldaki paralar, ile Merkez Bankası dahil bankalardaki vadesiz mevduat "Nakit" olarak, orijinal vadesi üç aydan kısa olan para piyasasından alacaklar, bankalardaki vadeli depolar, hisse senetleri hariç menkul kıymetlere yapılan yatırımlar "Nakde eşdeğer varlık" olarak tanımlanmaktadır.

### 1. Dönem başındaki nakit ve nakde eşdeğer varlıklar

	Cari Dönem
	01.01.2018
<b>Nakit</b>	2.073.688
Kasa, efektif deposu ve diğer	1.802.940
Bankalardaki vadesiz depo	270.748
<b>Nakde eşdeğer varlıklar</b>	8.059.690
Bankalararası para piyasası	750.000
Bankalardaki vadeli depo	7.191.206
Menkul kıymetler	118.484
<b>Toplam Nakit ve Nakde Eşdeğer Varlıklar</b>	10.133.378
	Önceki Dönem
	01.01.2017
<b>Nakit</b>	2.073.608
Kasa, efektif deposu ve diğer	1.754.183
Bankalardaki vadesiz depo	319.425
<b>Nakde eşdeğer varlıklar</b>	9.910.140
Bankalararası para piyasası	3.001.396
Bankalardaki vadeli depo	6.812.558
Menkul kıymetler	96.186
<b>Toplam Nakit ve Nakde Eşdeğer Varlıklar</b>	11.983.748

# DENİZBANK ANONİM ŞİRKETİ

## 31 ARALIK 2018 TARİHİ İTİBARIYLA KONSOLİDE OLMAYAN FİNANSAL TABLOLARA İLİŞKİN AÇIKLAMA VE DİPNOTLAR

(Para birimi: Tutarlar Bin Türk Lirası olarak ifade edilmiştir.)

### 2. Dönem sonundaki nakit ve nakde eşdeğer varlıklar

	Cari Dönem
	31.12.2018
<b>Nakit</b>	<b>4.601.357</b>
Kasa, efektif deposu ve diğer	1.205.444
Bankalardaki vadesiz depo	3.395.913
<b>Nakde eşdeğer varlıklar</b>	<b>6.579.674</b>
Bankalararası para piyasası	--
Bankalardaki vadeli depo	6.162.915
Menkul kıymetler	416.759
<b>Toplam Nakit ve Nakde Eşdeğer Varlıklar</b>	<b>11.181.031</b>
	Önceki Dönem
	31.12.2017
<b>Nakit</b>	<b>2.073.688</b>
Kasa, efektif deposu ve diğer	1.802.940
Bankalardaki vadesiz depo	270.748
<b>Nakde eşdeğer varlıklar</b>	<b>8.059.690</b>
Bankalararası para piyasası	750.000
Bankalardaki vadeli depo	7.191.206
Menkul kıymetler	118.484
<b>Toplam Nakit ve Nakde Eşdeğer Varlıklar</b>	<b>10.133.378</b>

### b. Banka'nın elinde bulunan ancak, yasal sınırlamalar veya diğer nedenlerle serbest kullanımında olmayan nakit ve nakde eşdeğer varlıklar

Banka, T.C. Merkez Bankası'nda ortalama olarak tutulan zorunlu karşılık bakiyeleri de dahil olmak üzere toplam 12.707.426 TL tutarında zorunlu karşılık bulundurmaktadır (31 Aralık 2017: 15.063.594). Ayrıca, yurtdışı bankalar hesabında serbest olmayan bakiye yoktur (Serbest olmayan tutar 31 Aralık 2017: 1.986.820 TL).

### c. Nakit akış tablosu'nda yer alan diğer kalemleri ve döviz kurundaki değişimin nakit ve nakde eşdeğer varlıklar üzerindeki etkisi

"Bankacılık faaliyet konusu aktif ve pasiflerdeki değişim öncesi faaliyet karı" içinde yer alan (7.714.831) TL (31 Aralık 2017: ((3.418.730) TL) tutarındaki "diğer" kalemi diğer faaliyet giderlerinden, verilen ücret ve komisyonlardan, sermaye piyasası işlem zararından oluşmaktadır. Nakit akış tablosunda görülen bu değişimlerin etkisiyle dönem başında 10.133.378 TL (31 Aralık 2017: 11.983.748 TL) olan nakit ve nakde eşdeğer varlıklar dönem sonunda 11.181.031 TL (31 Aralık 2017: 10.133.378 TL) olarak gerçekleşmiştir .

"Bankacılık faaliyetleri konusu aktif ve pasiflerdeki değişim" içinde yer alan 3.241.165 TL (31 Aralık 2017: (503.852) TL); "diğer borçlarda net artış (azalış)" para piyasalarına borçlar, muhtelif borçlar, ödenecek vergi, resim harç ve primler ve diğer yabancı kaynaklardaki değişimlerden oluşmaktadır. Döviz kurundaki değişimin nakit ve nakde eşdeğer varlıklar üzerindeki etkisi, yabancı para cinsinden nakit ve nakde eşdeğer varlıkların ortalamasının dönem başı ve dönem sonu kurlarıyla TL'ye çevrilmeleri sonucunda oluşan kur farkından oluşmakta olup 31 Aralık 2018 itibarıyla 2.194.889 TL'dir (31 Aralık 2017: 982.577 TL).

# DENİZBANK ANONİM ŞİRKETİ

## 31 ARALIK 2018 TARİHİ İTİBARIYLA KONSOLİDE OLMAYAN FİNANSAL TABLOLARA İLİŞKİN AÇIKLAMA VE DİPNOTLAR (Para birimi: Tutarlar Bin Türk Lirası olarak ifade edilmiştir.)

### VII. Banka'nın dahil olduğu risk grubuna ilişkin açıklamalar

#### a. Banka'nın dahil olduğu risk grubuna ait kredi ve diğer alacaklara ilişkin bilgiler

##### Cari Dönem

Grup'un Dahil Olduğu Risk Grubu (*)	İştirak, Bağlı Ortaklıklar ve Birlikte Kontrol Edilen Ortaklıklar (İş Ortaklıkları)		Bankanın Doğrudan ve Dolaylı Ortaklıkları		Risk Grubuna Dahil Olan Diğer Gerçek ve Tüzel Kişiler	
	Nakdi	G.Nakdi	Nakdi	G.Nakdi	Nakdi	G.Nakdi
<b>Krediler</b>						
Dönem Başı Bakiyesi	3.904.644	197.694	9.439	4.655	54	--
Dönem Sonu Bakiyesi	1.034.087	127.377	11.263	1.292	34	--
Alınan Faiz ve Komisyon Gelirleri	115.513	701	546	3	8	--

(\*) 5411 sayılı Bankacılık Kanunu'nun 49'uncu maddesinde tanımlanmıştır.

##### Önceki Dönem

Grup'un Dahil Olduğu Risk Grubu (*)	İştirak, Bağlı Ortaklıklar ve Birlikte Kontrol Edilen Ortaklıklar (İş Ortaklıkları)		Bankanın Doğrudan ve Dolaylı Ortaklıkları		Risk Grubuna Dahil Olan Diğer Gerçek ve Tüzel Kişiler	
	Nakdi	G.Nakdi	Nakdi	G.Nakdi	Nakdi	G.Nakdi
<b>Krediler</b>						
Dönem Başı Bakiyesi	2.661.889	188.357	5.448	7.721	56	4
Dönem Sonu Bakiyesi	3.904.644	197.694	9.439	4.655	54	--
Alınan Faiz ve Komisyon Gelirleri	66.635	776	484	5	2.561	--

(\*) 5411 sayılı Bankacılık Kanunu'nun 49'uncu maddesinde tanımlanmıştır.

#### b. Banka'nın dahil olduğu risk grubuna ait mevduat ve kredilere ilişkin bilgiler

Grup'un Dahil Olduğu Risk Grubu (*)	İştirak, Bağlı Ortaklıklar ve Birlikte Kontrol Edilen Ortaklıklar (İş Ortaklıkları)		Bankanın Doğrudan ve Dolaylı Ortaklıkları(**)		Risk Grubuna Dahil Olan Diğer Gerçek ve Tüzel Kişiler	
	Cari Dönem	Önceki Dönem	Cari Dönem	Önceki Dönem	Cari Dönem	Önceki Dönem
Dönem Başı Bakiyesi	3.058.719	2.580.369	8.811.959	6.607.506	19.167	9.448
Dönem Sonu Bakiyesi	1.916.874	3.058.719	11.965.213	8.811.959	16.882	19.167
Verilen Faiz ve Komisyon Gideri	89.601	56.662	500.920	410.154	2.282	749

(\*) 5411 sayılı Bankacılık Kanunu'nun 49'uncu maddesinde tanımlanmıştır.

(\*\*) Sberbank'dan temin edilen 1.050 milyon ABD Doları ve 115 milyon Avro tutarında sermaye benzeri kredileri de içermektedir.

#### c. Banka'nın dahil olduğu risk grubu ile yaptığı vadeli işlemler ile opsiyon sözleşmeleri ve benzeri diğer sözleşmelere ilişkin bilgiler

Grup'un Dahil Olduğu Risk Grubu (*)	İştirak, Bağlı Ortaklıklar ve Birlikte Kontrol Edilen Ortaklıklar (İş Ortaklıkları)		Bankanın Doğrudan ve Dolaylı Ortaklıkları		Risk Grubuna Dahil Olan Diğer Gerçek ve Tüzel Kişiler	
	Cari Dönem	Önceki Dönem	Cari Dönem	Önceki Dönem	Cari Dönem	Önceki Dönem
<b>Gerçeğe Uygun Değer Farkı Kar veya Zarara Yansıtılan İşlemler</b>						
Dönem Başı Bakiyesi	2.598.429	9.209.555	51.000	--	--	--
Dönem Sonu Bakiyesi	7.927.779	2.598.429	--	51.000	--	--
Toplam Kar/(Zarar)	527.908	(181.836)	(5.033)	8.264	--	--
<b>Riskten Korunma Amaçlı İşlemler:</b>						
Dönem Başı Bakiyesi	--	--	--	--	--	--
Dönem Sonu Bakiyesi	--	--	--	--	--	--
Toplam Kar/(Zarar)	--	--	--	--	--	--

(\*) 5411 sayılı Bankacılık Kanunu'nun 49'uncu maddesinde tanımlanmıştır.

#### d. Üst yönetimine sağlanan faydalara ilişkin bilgiler

31 Aralık 2018 tarihi itibarıyla Banka üst yönetimine 103.691 TL (31 Aralık 2017: 76.869 TL) tutarında ödeme yapılmıştır.

# DENİZBANK ANONİM ŞİRKETİ

## 31 ARALIK 2018 TARİHİ İTİBARIYLA KONSOLİDE OLMAYAN FİNANSAL TABLOLARA İLİŞKİN AÇIKLAMA VE DİPNOTLAR

(Para birimi: Tutarlar Bin Türk Lirası olarak ifade edilmiştir.)

### e. Banka'nın dahil olduğu risk grubuyla olan işlemleri hakkında bilgiler

31 Aralık 2018 tarihi itibarıyla risk grubu şirketlerine kullandırılan nakdi krediler ve diğer alacakların toplam krediler ve bankalara oranı %1,1, risk grubu şirketlerinden temin edilen mevduat ve kullanılan kredilerin toplam mevduat ve kullanılan kredilere oranı %13,2, risk grubu şirketlerine kullandırılan gayrinakdi kredilerin toplam gayrinakdi kredilere oranı ise %0,4'tür.

Banka, Deniz Finansal Kiralama A.Ş. ile finansal ve faaliyet kiralama işlemleri gerçekleştirmektedir. Banka'nın 31 Aralık 2018 tarihi itibarıyla bu sözleşmelerden doğan net finansal kiralama borçları 9.632 TL (31 Aralık 2017: 9.561 TL) tutarındadır. Ayrıca Banka, şubeleri aracılığıyla Deniz Yatırım Menkul Kıymetler A.Ş. için acentalık hizmeti vermektedir.

### VIII. Banka'nın yurtiçi, yurtdışı, kıyı bankacılığı bölgelerindeki şube veya iştirakleri ile yurtdışı temsilciliklerine ilişkin açıklamalar

#### a. Banka'nın yurtiçi ve yurtdışı şube ve temsilciliklerine ilişkin açıklamalar

	Sayı	Çalışan Sayısı			
Yurtiçi şube	710	11.780			
			<b>Bulunduğu Ülke</b>		
Yurtdışı temsilcilikler	-	-			
				<b>Aktif Toplamı</b>	<b>Yasal Sermaye</b>
Yurtdışı şube	-	-		-	-
Kıyı Bnk. Blg. Şubeler	1	6	1-Bahreyn	13.046.222	-

#### b. Banka'nın yurtiçi ve yurtdışı şube ve temsilcilik açması, kapatması, organizasyonu önemli ölçüde değiştirmesi durumunda konuya ilişkin açıklamalar

2018 yılı içerisinde 31 adet şube açılmış 17 adet şube kapatılmıştır.

# DENİZBANK ANONİM ŞİRKETİ

## 31 ARALIK 2018 TARİHİ İTİBARIYLA KONSOLİDE OLMAYAN FİNANSAL TABLOLARA İLİŞKİN AÇIKLAMA VE DİPNOTLAR (Para birimi: Tutarlar Bin Türk Lirası olarak ifade edilmiştir.)

### ALTINCI BÖLÜM DİĞER AÇIKLAMALAR

#### I. Banka'nın faaliyetlerine ilişkin diğer açıklamalar

##### a. Banka'nın faaliyetlerine ilişkin açıklamalar

Bulunmamaktadır.

##### b. Bankaların uluslararası derecelendirme kuruluşlarına yaptırmış oldukları derecelendirmeye ilişkin özet bilgiler

Moody's <sup>(*)</sup>		Fitch Ratings <sup>(**)</sup>	
Görünüm	Negatif	Görünüm	Negatif
Uzun Vadeli Yabancı Para Mevduat	B2	Uzun Vadeli Yabancı Para	BB-
Kısa Vadeli Yabancı Para Mevduat	Not Prime	Kısa Vadeli Yabancı Para	B
Uzun Vadeli Yerel Para Mevduat	B2	Uzun Vadeli Yerel Para	BB
Kısa Vadeli Yerel Para Mevduat	Not Prime	Kısa Vadeli Yerel Para	B
Temel Kredi Değerlendirmesi (BCA)	b3	Finansal Kapasite	b+
		Destek	3
		Ulusal	AA (tur)(Durağan)

<sup>(\*)</sup>28.08.2018 tarihi itibarıyla

<sup>(\*\*)</sup>10.10.2018 tarihi itibarıyla

##### c. Bilanço sonrası hususlar

22 Mayıs 2018 tarihinde, Emirates NBD Bank PJSC (Emirates NBD) ve Sberbank of Russia (Sberbank), Sberbank'ın, sahibi olduğu Denizbank'ın hisselerinin %99,85'inin Emirates NBD'ye satışı konusunda kesin bir sözleşme imzaladıklarını duyurmuştur.

Satış işleminin tamamlanmasıyla birlikte, Sberbank'ın Denizbank'taki hissedarlığı sona erecektir. İmzalanan sözleşme doğrultusunda, %99,85'lik hissenin satış fiyatı Denizbank'ın 31 Ekim 2017 itibarıyla sahip olduğu konsolide özkaynak büyüklüğüne dayalı olarak, fiyat sabitleme mekanizmasıyla birlikte 14.609 milyon TL olarak belirlenmiştir. Söz konusu tutara ek olarak, Emirates NBD, 31 Ekim 2017 ile satış işleminin kapanış tarihi arasındaki dönem için devir bedeli üzerinden Sberbank'a faiz ödeyecektir. Denizbank'ın 31 Ekim 2017'den satış işleminin kapanış tarihine kadar süreceği dönemde elde edeceği kar Emirates NBD'nin hesabına yazılacaktır. Devir işleminin bir parçası olarak, satış işleminin kapanışıyla birlikte, Emirates NBD, geçmişte Sberbank tarafından Denizbank'a verilmiş olan sermaye benzeri kredilerin sahipliğini de üstlenecektir.

Satış işleminin tamamlanması, Türkiye, Rusya ve Birleşik Arap Emirlikleri'nin ve Denizbank'ın faaliyet gösterdiği diğer ülkelerin düzenleyici kuruluşlarının onayına tabidir.

# DENİZBANK ANONİM ŞİRKETİ

## 31 ARALIK 2018 TARİHİ İTİBARIYLA KONSOLİDE OLMAYAN FİNANSAL TABLOLARA İLİŞKİN AÇIKLAMA VE DİPNOTLAR

(Para birimi: Tutarlar Bin Türk Lirası olarak ifade edilmiştir.)

### YEDİNCİ BÖLÜM BAĞIMSIZ DENETİM RAPORU

#### I. Bağımsız denetim raporuna ilişkin olarak açıklanması gereken hususlar

Banka'nın kamuya açıklanan konsolide olmayan finansal tablo ve dipnotları Güney Bağımsız Denetim ve Serbest Muhasebeci Mali Müşavirlik A.Ş. (Member Firm of Ernst&Young Global Limited) tarafından bağımsız denetime tabi tutulmuş olup, 21 Şubat 2019 tarihli bağımsız denetim raporu konsolide olmayan finansal tabloların önünde sunulmuştur.

#### II. Bağımsız denetçi tarafından hazırlanan açıklama ve dipnotlar

Banka'nın faaliyetleriyle ilgili olan, ancak yukarıdaki bölümlerde belirtilmeyen önemli bir husus ve gerekli görülen açıklama ve dipnot bulunmamaktadır.



# DENİZBANK ANONİM ŞİRKETİ

31 ARALIK 2018 TARİHİ İTİBARIYLA BAĞIMSIZ DENETİM RAPORU,  
KONSOLİDE FİNANSAL TABLOLAR VE  
FİNANSAL TABLOLARA İLİŞKİN DİPNOTLAR



## I. Bağımsız Denetim Raporu

## II. Kamuya Açıklanacak Konsolide Finansal Rapor



Güney Bağımsız Denetim ve  
SMMM A.Ş.  
Maslak Mahallesi Eski Büyükdere  
Cad. Örgün Maslak Plaza No: 27  
Sarıyer 34485  
İstanbul - Türkiye

Tel: +90 212 315 3000  
Fax: +90 212 230 8291  
ey.com  
Ticaret Sicil No : 479920

## BAĞIMSIZ DENETÇİ RAPORU

### Denizbank Anonim Şirketi Genel Kurulu'na

#### A) Konsolide Finansal Tabloların Bağımsız Denetimi

##### 1) Görüş

Denizbank A.Ş'nin ("Banka") ve konsolidasyona tabi ortaklıklarının (hep birlikte "Grup" olarak anılacaktır) 31 Aralık 2018 tarihli konsolide finansal durum tablosu ile aynı tarihte sona eren hesap dönemine ait; konsolide kar veya zarar tablosu, konsolide kar veya zarar ve diğer kapsamlı gelir tablosu, konsolide özkaynaklar değişim tablosu ve konsolide nakit akış tablosu ile önemli muhasebe politikalarının özeti de dâhil olmak üzere finansal tablo dipnotlarından oluşan konsolide finansal tablolarını denetlemiş bulunuyoruz.

Görüşümüze göre, ilişikteki konsolide finansal tablolar, Grup'un 31 Aralık 2018 tarihi itibarıyla konsolide finansal durumunu ve aynı tarihte sona eren hesap dönemine ait konsolide finansal performansını ve konsolide nakit akışlarını, 1 Kasım 2006 tarihli ve 26333 sayılı Resmi Gazete'de yayımlanan "Bankaların Muhasebe Uygulamalarına ve Belgelerin Saklanması İlişkin Usul ve Esaslar Hakkında Yönetmelik" ve Bankacılık Düzenleme ve Denetleme Kurulu tarafından bankaların hesap ve kayıt düzenine ilişkin yayımlanan diğer düzenlemeler ile Bankacılık Düzenleme ve Denetleme Kurumu ("BDDK") genelge ve açıklamaları ve bunlar ile düzenlenmeyen konularda Türkiye Finansal Raporlama Standartları ("TFRS") hükümlerini içeren; "BDDK Muhasebe ve Finansal Raporlama Mevzuatı"na uygun olarak tüm önemli yönleriyle gerçeğe uygun bir biçimde sunmaktadır.

##### 2) Görüşün Dayanağı

Yaptığımız bağımsız denetim, BDDK tarafından 2 Nisan 2015 tarihli 29314 sayılı Resmi Gazete'de yayımlanan "Bankaların Bağımsız Denetimi Hakkında Yönetmeliği") Kamu Gözetimi, Muhasebe ve Denetim Standartları Kurumu ("KGK") tarafından yayımlanan Türkiye Denetim Standartlarının bir parçası olan Bağımsız Denetim Standartlarına ("BDS") uygun olarak yürütülmüştür. Bu Standartlar kapsamındaki sorumluluklarımız, raporumuzun Bağımsız Denetçinin Finansal Tabloların Bağımsız Denetimine İlişkin Sorumlulukları bölümünde ayrıntılı bir şekilde açıklanmıştır. KGK tarafından yayımlanan Bağımsız Denetçiler için Etik Kurallar ("Etik Kurallar") ile finansal tabloların bağımsız denetimiyle ilgili mevzuatta yer alan etik hükümlere uygun olarak Grup'tan bağımsız olduğumuzu beyan ederiz. Etik Kurallar ve mevzuat kapsamındaki etiğe ilişkin diğer sorumluluklar da tarafımızca yerine getirilmiştir. Bağımsız denetim sırasında elde ettiğimiz bağımsız denetim kanıtlarının, görüşümüzün oluşturulması için yeterli ve uygun bir dayanak oluşturduğuna inanıyoruz.

##### 3) Kilit Denetim Konuları

Kilit denetim konuları, mesleki muhakememize göre cari döneme ait konsolide finansal tabloların bağımsız denetiminde en çok önem arz eden konulardır. Kilit denetim konuları, bir bütün olarak konsolide finansal tabloların bağımsız denetimi çerçevesinde ve konsolide finansal tablolara ilişkin görüşümüzün oluşturulmasında ele alınmış olup, bu konular hakkında ayrı bir görüş bildirmiyoruz.



Kilit Denetim Konusu	Kilit denetim konusunun denetimde nasıl ele alındığı
<p><i>TFRS 9 "Finansal Araçlar" Standardına geçişin finansal tablolara etkisi ve finansal varlıklara ilişkin değer düşüklüğünün finansal tablolara alınması ve ilgili önemli açıklamalar</i></p>	
<p>Üçüncü bölüm dipnot XXIV'de açıklandığı üzere Grup, 1 Ocak 2018 itibarıyla TFRS 9 "Finansal Araçlar Standardının" uygulamasına geçmiş ve bu tarih itibarıyla finansal varlıklar için beklenen kredi zararlarını söz konusu standarda göre finansal tablolara almaya başlamıştır. Tarafımızca TFRS 9 geçişinin ve finansal varlıklara ilişkin değer düşüş karşılığının kilit denetim konusu olarak değerlendirilme sebepleri:</p> <ul style="list-style-type: none"> <li>• TFRS 9 beklenen kredi zararları hesaplamasına tabi olan bilanço içi ve bilanço dışı finansal varlıkların finansal tablolar açısından önemli bakiye oluşturmaları</li> <li>• TFRS 9 geçişinin Grup özkaynaklarına etkisinin %2 olması</li> <li>• TFRS 9'un getirmiş olduğu uygulamaların karmaşık ve kapsamlı olması</li> <li>• TFRS 9 ile birlikte finansal araçların sınıflandırılmasının Grup'un kullandığı iş modeline ve sözleşmeye bağlı nakit akışlarının özelliklerine göre yapılması ve bu iş modelinin belirlenmesinde ve karmaşık sözleşmelerin nakit akış özelliklerinin tespitinde önemli yargılar kullanılabilmesi</li> <li>• Grup, ilgili iş modeli kategorisine göre gerçeğe uygun değeri ile yansıtılan finansal varlıklarının gerçeğe uygun değerini, gerçeğe uygun değer ölçümünde gözlemlenebilir olmayan, önemli tahmin ve varsayım içeren finansal girdilerin bulunması nedeniyle Seviye 3'e göre belirlenmesi</li> <li>• Beklenen kredi zararlarının hesaplanması için yönetim tarafından oluşturulan politikaların mevzuat ve diğer uygulamalara gerekliliklerine uygunluğuna ilişkin riskler taşınması</li> <li>• TFRS 9'a geçiş ile birlikte oluşan veya yeniden düzenlenen süreçlerdeki kontrol ortamının karmaşık ve yoğun olması</li> <li>• Beklenen kredi zararlarında kullanılan tahmin ve varsayımların yeni, önemli ve karmaşık olması ve</li> <li>• TFRS 9'un getirdiği kapsamlı ve karmaşık açıklama gereklilikleridir.</li> </ul>	<p>Mevcut denetim prosedürlerimizin yanısıra denetim prosedürlerimiz:</p> <ul style="list-style-type: none"> <li>• Uygulanan muhasebe politikalarının TFRS 9'a, Grup'un geçmiş performansına, yerel ve global uygulamalara uygunluğunun değerlendirilmesi</li> <li>• Beklenen kredi zararlarının hesaplanabilmesi için oluşturulan veya yeniden düzenlenen süreçler, sistemler, ve kontrollerin Bilgi Sistemleri ve Süreç Denetimi uzmanları tarafından incelenmesi ve test edilmesi</li> <li>• Yönetim tarafından belirlenen anahtar muhakemeler ve tahminler ile beklenen zarar hesaplamasında kullanılan yöntemler, muhakemeler ve veri kaynaklarının makul olup olmadığının ve uygunluğunun, standart gereklilikleri, sektör ve global uygulamalar gözetilerek değerlendirilmesi</li> <li>• Finansal varlıkların sadece anapara ve anapara bakiyesine ilişkin faiz ödemelerini içeren sözleşmeye bağlı nakit akışlarına yol açan sözleşmelerin belirlenmesinde kullanılan kriterlerin örneklem yoluyla test edilmesi ve Grup iş modeline uygunluğunun incelenmesi</li> <li>• Grup'un finansal araçlarını sınıflandırma ve ölçümleme modellerinin (gerçeğe uygun değer hiyerarşisi Seviye 3 olarak belirlenen finansal araçlar) incelenmesi ve TFRS 9 standardı gereklilikleri ile karşılaştırılması</li> <li>• Beklenen kredi zararlarının hesaplanması sürecinde belirlenen kredi riskindeki önemli artış, temerrüt tanımı, yeniden yapılandırma tanımı, temerrüt olasılığı, temerrüt halinde kayıp, temerrüt tutarı ve makro-ekonomik değişkenler ile ilgili temel ve önemli tahminlerin ve varsayımların finansal risk yönetimi uzmanları tarafından Grup'un geçmiş performansına, mevzuata ve gelecek ile ilgili tahmin yapılan diğer süreçlerine uygunluğunun değerlendirilmesi ile örneklem yoluyla seçilen kredi dosyalarının incelenmesi</li> <li>• Beklenen kredi zararlarının hesaplanması sürecinde kullanılan bilgi setlerinin doğruluğu ve tamlığının değerlendirilmesi</li> <li>• Beklenen kredi zararları hesaplamasının matematiksel doğrulamasının örneklem yoluyla detaylı test edilmesi</li> <li>• Uzman görüşüne dayanan münferit değerlendirme yapılan finansal varlıklar için kullanılan varsayım ve tahminlerin değerlendirilmesini</li> <li>• Model süreci sonrasında yapılan veya yapılması gereken güncellenmelerin gerekliliğinin ve doğruluğunun değerlendirilmesini</li> <li>• TFRS 9 ile ilgili açıklamaların denetlenmesini içermektedir.</li> </ul>



<i>Türev Finansal Araçlar</i>	
<p>Vadeli döviz alım ve vadeli döviz satım işlemleri, para ve faiz swap işlemleri, para ve faiz opsiyonları, para ve faiz futures işlemleri ve diğer tüm türev finansal araçlar, bilançoda gerçeğe uygun değerleri üzerinden kayda alınmakla beraber, gerçeğe uygun değerleri sürekli yeniden değerlemeye tabi tutulmaktadır. İlgili tutarların detayına “Beşinci Bölüm I.b.3” ve “Beşinci Bölüm II.b” referanslı dipnotlarda yer verilmiştir.</p> <p>Türev finansal araçların gerçeğe uygun değeri, en uygun piyasa verisinin seçilmesi ve belirli ürünler için değerlendirme tekniklerinin uygulanması yoluyla belirlenir. Söz konusu uygulamada kullanılan varsayımlar, tahminler ve yargılardaki öznellik nedeniyle, türev finansal araçlar tarafımızca bir kilit denetim konusu olarak değerlendirilmektedir.</p>	<p>Mevcut denetim prosedürlerimizin yanı sıra, denetim prosedürlerimiz, Grup Yönetimi tarafından belirlenen gerçeğe uygun değerlendirme politikalarının incelenmesini, örneklem olarak seçilen türev finansal araçların gerçeğe uygun değer hesaplamalarının kontrolünü, kullanılan varsayımların ve tahminlerin değerlendirilmesini ve gerçeğe uygun değer belirlenmesi için uygulamada olan anahtar kontrollerin operasyonel etkinliğinin değerlendirilmesini ve test edilmesini içermektedir.</p>

#### 4) Yönetimin ve Üst Yönetimden Sorumlu Olanların Finansal Tablolara İlişkin Sorumlulukları

Grup yönetimi; konsolide finansal tabloların BDDK Muhasebe ve Finansal Raporlama Mevzuatı'na uygun olarak hazırlanmasından, gerçeğe uygun bir biçimde sunumundan ve hata veya hile kaynaklı önemli yanlışlık içermeyecek şekilde hazırlanması için gerekli gördüğü iç kontrolden sorumludur.

Konsolide finansal tabloları hazırlarken yönetim; Grup'un sürekliliğini devam ettirme kabiliyetinin değerlendirilmesinden, gerektiğinde süreklilikle ilgili hususları açıklamaktan ve Grup'u tasfiye etme ya da ticari faaliyeti sona erdirmeye niyeti ya da mecburiyeti bulunmadığı sürece işletmenin sürekliliği esasını kullanmaktan sorumludur.

Üst yönetimden sorumlu olanlar, Grup'un finansal raporlama sürecinin gözetiminden sorumludur.

#### 5) Bağımsız Denetçinin Finansal Tabloların Bağımsız Denetimine İlişkin Sorumlulukları

Bir bağımsız denetimde, biz bağımsız denetçilerin sorumlulukları şunlardır:

Amacımız, bir bütün olarak finansal tabloların hata veya hile kaynaklı önemli yanlışlık içerip içermediğine ilişkin makul güvence elde etmek ve görüşümüzü içeren bir bağımsız denetçi raporu düzenlemektir. BDS'lere ve BDDK Denetim Yönetmeliği'ne uygun olarak yürütülen bir bağımsız denetim sonucunda verilen makul güvence; yüksek bir güvence seviyesidir ancak, var olan önemli bir yanlışlığın her zaman tespit edileceğini garanti etmez. Yanlışlıklar hata veya hile kaynaklı olabilir. Yanlışlıkların, tek başına veya toplu olarak, finansal tablo kullanıcılarının bu tablolara istinaden alacakları ekonomik kararları etkilemesi makul ölçüde bekleniyorsa bu yanlışlıklar önemli olarak kabul edilir.

BDS'lere ve BDDK Denetim Yönetmeliği'ne uygun olarak yürütülen bağımsız denetimin gereği olarak, bağımsız denetim boyunca mesleki muhakememizi kullanmakta ve mesleki şüphecilikimizi sürdürmekteyiz. Tarafımızca ayrıca:

- Konsolide finansal tablolardaki hata veya hile kaynaklı “önemli yanlışlık” riskleri belirlenmekte ve değerlendirilmekte; bu risklere karşılık veren denetim prosedürleri tasarlanmakta ve uygulanmakta ve görüşümüze dayanak teşkil edecek yeterli ve uygun denetim kanıtı elde edilmektedir. (Hile; muvazaa, sahtekârlık, kasıtlı ihmal, gerçeğe aykırı beyan veya iç kontrol ihlali fiillerini içerebildiğinden, hile kaynaklı önemli bir yanlışlığı tespit edememe riski, hata kaynaklı önemli bir yanlışlığı tespit edememe riskinden yüksektir.)
- Grup'un iç kontrolünün etkinliğine ilişkin bir görüş bildirmek amacıyla değil ama duruma uygun denetim prosedürlerini tasarlamak amacıyla denetimle ilgili iç kontrol değerlendirilmektedir.
- Yönetim tarafından kullanılan muhasebe politikalarının uygunluğu ile yapılan muhasebe tahminlerinin ve ilgili açıklamaların makul olup olmadığı değerlendirilmektedir.
- Eldedilen denetim kanıtlarına dayanarak, Grup'un sürekliliğini devam ettirme kabiliyetine ilişkin ciddi şüphe oluşturabilecek olay veya şartlarla ilgili önemli bir belirsizliğin mevcut olup olmadığı hakkında ve yönetimin işletmenin sürekliliği esasını kullanmasının uygunluğu hakkında sonuca varılmaktadır. Önemli bir belirsizliğin mevcut olduğu sonucuna varılmamış hâlinde, raporumuzda, finansal tablolardaki ilgili açıklamalara dikkat çekmemiz ya da bu açıklamaların yetersiz olması durumunda olumlu görüş dışında bir görüş vermemiz gerekmektedir. Vardığımız sonuçlar, bağımsız denetçi raporu tarihine kadar elde edilen denetim kanıtlarına dayanmaktadır. Bununla birlikte, gelecekteki olay veya şartlar Grup'un sürekliliğini sona erdirebilir.



- Konsolide finansal tabloların, açıklamalar dâhil olmak üzere, genel sunumu, yapısı ve içeriği ile bu tabloların, temelini oluşturan işlem ve olayları gerçeğe uygun sunumu sağlayacak şekilde yansıtıp yansıtmadığı değerlendirilmektedir.
- Konsolide finansal tablolar hakkında görüş vermek amacıyla, Grup içerisindeki işletmelere veya faaliyet bölümlerine ilişkin finansal bilgiler hakkında yeterli ve uygun denetim kanıtı elde edilmektedir. Grup denetiminin yönlendirilmesinden, gözetiminden ve yürütülmesinden sorumluyuz. Verdiğimiz denetim görüşünden de tek başımıza sorumluyuz.

Diğer hususların yanı sıra, denetim sırasında tespit ettiğimiz önemli iç kontrol eksiklikleri dâhil olmak üzere, bağımsız denetimin planlanan kapsamı ve zamanlaması ile önemli denetim bulgularını üst yönetimden sorumlu olanlara bildirmekteyiz.

Bağımsızlığa ilişkin etik hükümlere uygunluk sağladığımızı üst yönetimden sorumlu olanlara bildirmiş bulunmaktayız. Ayrıca bağımsızlık üzerinde etkisi olduğu düşünülebilecek tüm ilişkiler ve diğer hususlar ile varsa, ilgili önlemleri üst yönetimden sorumlu olanlara iletmiş bulunmaktayız.

Üst yönetimden sorumlu olanlara bildirilen konular arasından, cari döneme ait konsolide finansal tabloların bağımsız denetiminde en çok önem arz eden konuları yani kilit denetim konularını belirlemekteyiz. Mevzuatın konunun kamuya açıklanmasına izin vermediği durumlarda veya konuyu kamuya açıklamanın doğuracağı olumsuz sonuçların, kamuya açıklamanın doğuracağı kamu yararını aşacağına makul şekilde beklendiği oldukça istisnai durumlarda, ilgili hususun bağımsız denetçi raporumuzda bildirilmemesine karar verebiliriz.

#### B) Mevzuattan Kaynaklanan Diğer Yükümlülükler

- 1) TTK'nın 402'nci maddesinin dördüncü fıkrası uyarınca Banka'nın 1 Ocak – 31 Aralık 2018 hesap döneminde defter tutma düzeninin, finansal tabloların, kanun ile Banka esas sözleşmesinin finansal raporlamaya ilişkin hükümlerine uygun olmadığına dair önemli bir hususa rastlanmamıştır.
- 2) TTK'nın 402'nci maddesinin dördüncü fıkrası uyarınca Yönetim Kurulu tarafımıza denetim kapsamında istenen açıklamaları yapmış ve talep edilen belgeleri vermiştir.

Bu bağımsız denetimi yürütüp sonuçlandıran sorumlu denetçi Yaşar Bivas'dır.

Güney Bağımsız Denetim ve Serbest Muhasebeci Mali Müşavirlik Anonim Şirketi  
A member firm of Ernst & Young Global Limited



27 Şubat 2019  
İstanbul, Türkiye



## DENİZBANK A.Ş.'NİN 31 ARALIK 2018 TARİHİ İTİBARIYLA HAZIRLANAN YIL SONU KONSOLİDE FİNANSAL RAPORU

### Bankanın Yönetim Merkezinin Adresi

Büyükdere Caddesi No:141

34394 –ESENTEPE/İSTANBUL

### Bankanın Telefon ve Faks Numaraları

Tel : 0.212.348 20 00

Faks : 0.212.336 61 86

### Bankanın Elektronik Site Adresi

www.denizbank.com

### İrtibat İçin Elektronik Posta Adresi

yatirimciiliskileri@denizbank.com

Bankacılık Düzenleme ve Denetleme Kurumu tarafından düzenlenen Bankalarca Kamuya Açıklanacak Finansal Tablolara ile Bunlara İlişkin Açıklama ve Dipnotlar Hakkında Tebliğe göre hazırlanan konsolide finansal rapor aşağıda yer alan bölümlerden oluşmaktadır.

- ANA ORTAKLIK BANKA HAKKINDA GENEL BİLGİLER
- ANA ORTAKLIK BANKA'NIN KONSOLİDE FİNANSAL TABLOLARI
- İLGİLİ DÖNEMDE UYGULANAN MUHASEBE POLİTİKALARINA İLİŞKİN AÇIKLAMALAR
- KONSOLIDASYON KAPSAMINDAKİ GRUBUN MALİ BÜNYESİNE VE RISK YÖNETİMİNE İLİŞKİN BİLGİLER
- KONSOLİDE FİNANSAL TABLOLARA İLİŞKİN AÇIKLAMA VE DİPNOTLAR
- DİĞER AÇIKLAMA VE DİPNOTLAR
- BAĞIMSIZ DENETİM RAPORU

Bu konsolide finansal rapor çerçevesinde finansal tabloları konsolide edilen bağlı ortaklıklarımız ve yapılandırılmış işletmemiz aşağıdadır:

<u>Bağlı Ortaklıklar</u>	
1	Denizbank AG, Viyana
2	Eurodeniz International Banking Unit Ltd.
3	Deniz Yatırım Menkul Kıymetler A.Ş.
4	JSC Denizbank, Moskova
5	Deniz Portföy Yönetimi
6	Deniz Finansal Kiralama A.Ş.
7	Deniz Faktoring A.Ş.
8	Deniz Gayrimenkul Yatırım Ortaklığı A.Ş.
9	CR Erdberg Eins GmbH & Co KG

<u>Yapılandırılmış İşletme</u>	
1	DFS Funding Corp.

Bu raporda yer alan konsolide finansal tablolar ile bunlara ilişkin açıklama ve dipnotlar Bankaların Muhasebe Uygulamalarına ve Belgelerin Saklanması İlişkin Usul ve Esaslar Hakkında Yönetmelik, Türkiye Muhasebe Standartları, Türkiye Finansal Raporlama Standartları, bunlara ilişkin ek ve yorumlar ile Bankamız kayıtlarına uygun olarak, aksi belirtilmediği müddetçe Bin Türk Lirası cinsinden hazırlanmış olup, bağımsız denetime tabi tutulmuş ve ilişikte sunulmuştur.

21 Şubat 2019



HAKAN ELVERDİ  
Finansal Raporlama ve  
Muhasebe Grup Müdürü



RUSLAN ABİL  
Mali İşler  
Genel Müdür Yardımcısı



HAKAN ATEŞ  
Yönetim Kurulu Üyesi  
Genel Müdür



HERMAN GREF  
Yönetim Kurulu Başkanı



PAVEL BARCHUGOV  
Yönetim Kurulu ve  
Denetim Komitesi Üyesi



WOUTER G.M. VAN ROSTE  
Yönetim Kurulu ve  
Denetim Komitesi Üyesi



NIHAT SEVİNÇ  
Yönetim Kurulu ve  
Denetim Komitesi Üyesi

Bu finansal rapor ile ilgili olarak soruların iletilebileceği yetkili personele ilişkin bilgiler:  
Ad-Soyad / Unvan: İmge İhtiyar / Uluslararası Raporlama ve Konsolidasyon Bölüm Müdürü  
Tel No : 0 212 348 5997  
Faks No : 0 212 336 6186

## BİRİNCİ BÖLÜM

## Genel Bilgiler

I.	Ana ortaklık Banka'nın kuruluş tarihi, başlangıç statüsü, anılan statüde meydana gelen değişiklikleri ihtiva eden tarihçesi	276
II.	Ana ortaklık Banka'nın sermaye yapısı, yönetim ve denetimini doğrudan veya dolaylı olarak tek başına veya birlikte elinde bulunduran ortakları, varsa bu hususlarda yıl içindeki değişiklikler ile dahil olduğu gruba ilişkin açıklamalar	276
III.	Ana ortaklık Banka'nın, yönetim kurulu başkanı ve üyeleri, denetim komitesi üyeleri ile genel müdür ve yardımcılarının varsa Ana ortaklık Banka'da sahip oldukları paylara ve sorumluluk alanlarına ilişkin açıklamalar	277
IV.	Ana ortaklık Banka'da nitelikli pay sahibi olan kişi ve kuruluşlara ilişkin açıklamalar	278
V.	Ana ortaklık Banka'nın hizmet türü ve faaliyet alanlarını içeren özet bilgi	278
VI.	Bankaların Konsolide Finansal Tablolarının Düzenlenmesine İlişkin Tebliğ ile Türkiye Muhasebe Standartları gereği yapılan konsolidasyon işlemleri arasındaki farklılıklar ile tam konsolidasyon veya oransal konsolidasyona tabi tutulan, özkaynaklardan indirilen ya da bu üç yönetime dahil olmayan kuruluşlar hakkında kısa açıklama	278
VII.	Ana ortaklık Banka ile bağlı ortaklıkları arasında özkaynakların derhal transfer edilmesinin veya borçların geri ödenmesinin önünde mevcut veya muhtemel, fiili ve hukuki engeller	278

## İKİNCİ BÖLÜM

## Konsolide Finansal Tablolar

I.	Konsolide finansal durum tabloları (Bilançolar)	280
II.	Konsolide nazım hesaplar tabloları	284
III.	Konsolide gelir tabloları	288
IV.	Konsolide diğer kapsamlı gelir tabloları	289
V.	Konsolide özkaynak değişim tabloları	290
VI.	Konsolide nakit akış tabloları	292
VII.	Konsolide kar dağıtım tabloları	294

## ÜÇÜNCÜ BÖLÜM

## Muhasebe Politikaları

I.	Sunum esaslarına ilişkin açıklamalar	295
II.	Finansal araçların kullanım stratejisi ve yabancı para cinsinden işlemlere ilişkin açıklamalar	296
III.	Konsolide edilen ortaklıklara ilişkin bilgiler	297
IV.	Vadeli işlem ve opsiyon sözleşmeleri ile türev ürünlere ilişkin açıklamalar	298
V.	Faiz gelir ve giderlerine ilişkin açıklamalar	298
VI.	Ücret ve komisyon gelir ve giderlerine ilişkin açıklamalar	298
VII.	Finansal varlıklara ilişkin açıklamalar	298
VIII.	Beklenen kredi zararlarına ilişkin açıklamalar	300
IX.	Finansal araçların netleştirilmesine ilişkin açıklamalar	303
X.	Satış ve geri alış anlaşmaları ve menkul değerlerin ödünç verilmesi işlemlerine ilişkin açıklamalar	303
XI.	Satış amaçlı elde tutulan ve durdurulan faaliyetlere ilişkin duran varlıklara ilişkin borçlar hakkında açıklamalar	304
XII.	Şerefiye ve diğer maddi olmayan duran varlıklara ilişkin açıklamalar	304
XIII.	Maddi duran varlıklara ilişkin açıklamalar	305
XIV.	Yatırım amaçlı gayrimenkullere ilişkin açıklamalar	305
XV.	Kiralama işlemlerine ilişkin açıklamalar	305
XVI.	Karşılıklar ve koşullu yükümlülükler ile ilişkin açıklamalar	305
XVII.	Çalışanların haklarına ilişkin yükümlülükler ile ilişkin açıklamalar	306
XVIII.	Vergi uygulamalarına ilişkin açıklamalar	306
XIX.	Borçlanmalara ilişkin ilave açıklamalar	307
XX.	İhraç edilen hisse senetlerine ilişkin açıklamalar	308
XXI.	Aval ve kabullere ilişkin açıklamalar	308
XXII.	Devlet teşviklerine ilişkin açıklamalar	308
XXIII.	Raporlamanın bölümlenmeye göre yapılmasına ilişkin açıklamalar	308
XXIV.	TFRS 9 finansal araçlar standardına ilişkin açıklamalar	308
XXV.	Cari dönemde geçerli olmayan önceki dönem muhasebe politikalarına ilişkin açıklamalar	311
XXVI.	Diğer hususlara ilişkin açıklamalar	313

## DÖRDÜNCÜ BÖLÜM

## Konsolide Bazda Mali Bütneye ve Risk Yönetimine İlişkin Bilgiler

I.	Konsolide özkaynağa ilişkin açıklamalar	314
II.	Konsolide kredi riskine ilişkin açıklamalar	320
III.	Konsolide kur riskine ilişkin açıklamalar	331
IV.	Konsolide faiz oranı riskine ilişkin açıklamalar	333
V.	Bankacılık hesaplarından kaynaklanan hisse senedi pozisyon riski	335
VI.	Konsolide likidite riskine ilişkin açıklamalar	336
VII.	Kaldıraç oranına ilişkin açıklamalar	341
VIII.	Risk yönetimine ilişkin açıklamalar	342
IX.	Finansal varlık ve borçların gerçeğe uygun değeri ile gösterilmesine ilişkin açıklamalar	362
X.	Başkalarının nam ve hesabına yapılan işlemler, inanca dayalı işlemlere ilişkin açıklamalar	364
XI.	Risikten korunma işlemlerine ilişkin açıklamalar	364
XII.	Konsolide raporlamanın bölümlenmeye göre yapılmasına ilişkin açıklamalar	364

## BEŞİNCİ BÖLÜM

## Konsolide Finansal Tablolara İlişkin Açıklama ve Dipnotlar

I.	Konsolide bilançonun aktif hesaplarına ilişkin açıklama ve dipnotlar	366
II.	Konsolide bilançonun pasif hesaplarına ilişkin açıklama ve dipnotlar	382
III.	Konsolide nazım hesaplara ilişkin açıklama ve dipnotlar	390
IV.	Konsolide gelir tablosuna ilişkin açıklama ve dipnotlar	393
V.	Konsolide özkaynak değişim tablosuna ilişkin açıklamalar	399
VI.	Konsolide nakit akış tablosuna ilişkin açıklamalar	400
VII.	DFH Grup'un dahil olduğu risk grubuna ilişkin açıklamalar	402
VIII.	Ana ortaklık Banka'nın yurtiçi, yurtdışı, kıyı bankacılığı bölgelerindeki şube veya iştirakleri ile yurtdışı temsilciliklerine ilişkin açıklamalar	403

## ALTINCI BÖLÜM

## Diğer Açıklamalar

I.	DFH Grup'un faaliyetlerine ilişkin diğer açıklamalar	404
----	--	-----

## YEDİNCİ BÖLÜM

## Bağımsız Denetim Raporu

I.	Bağımsız denetim raporuna ilişkin olarak açıklanması gereken hususlar	404
II.	Bağımsız denetçi tarafından hazırlanan açıklama ve dipnotlar	404

# DENİZBANK ANONİM ŞİRKETİ

## 31 ARALIK 2018 TARİHİ İTİBARIYLA KONSOLİDE FİNANSAL TABLOLARA İLİŞKİN AÇIKLAMA VE DİPNOTLAR

(Para birimi: Tutarlar Bin Türk Lirası olarak ifade edilmiştir.)

### BİRİNCİ BÖLÜM GENEL BİLGİLER

#### I. Ana ortaklık Banka'nın kuruluş tarihi, başlangıç statüsü, anılan statüde meydana gelen değişiklikleri ihtiva eden tarihçesi

Denizbank A.Ş. (Banka), Türk denizcilik sektörüne finansman sağlamak üzere 1938 yılında bir devlet bankası olarak kurulmuştur. 1992 yılında hükümetin bazı devlet bankalarını birleştirme kararı sonrasında Banka, Emlakbank çatısı altına girmiştir. 20 Mart 1997 tarih ve 97/5 sayılı karar ile Denizbank A.Ş. hisselerinin %100'ünün özelleştirilmesine karar verilmiş, bu kararı takiben Zorlu Holding A.Ş. ile Özelleştirme İdaresi Başkanlığı arasında 29 Mayıs 1997 tarihinde hisse satışı sözleşmesi imzalanmış ve Banka 25 Ağustos 1997 tarihinde faaliyet izni alarak faaliyetlerine başlamıştır. Bankanın hisse senetleri 1 Ekim 2004 tarihinden itibaren Borsa İstanbul'da ("BİST") işlem görmeye başlamıştır. 31 Aralık 2018 tarihi itibarıyla Banka'nın hisselerinin %0,15'i halka açıktır.

Dexia SA/NV'nin doğrudan ve dolaylı olarak %100 sahibi olduğu Dexia Participation Belgique SA,

17 Ekim 2006 tarihinde Zorlu Holding A.Ş.'nin elinde bulunan %75 oranındaki Banka hisselerini devralmış, hisse devrini takiben müteakip alımlarla Dexia Participation Belgique SA'nın ortaklık payı %99,85'e ulaşmıştır.

28 Eylül 2012 tarihinde Ana ortaklık Banka hisselerinin %99,85'i alım satım sözleşmesi kapsamında belirlenen ön satın alma bedeli olan 6.469.140.728<sup>(1)</sup> TL karşılığında (2.790 milyon Avro) Dexia Grubu'ndan Sberbank of Russia'ya ("Sberbank") devrolmuştur. Alım satım sözleşmesi kapsamında belirlenen şartlar çerçevesinde ön satın alma bedelinin nihai satış bedeline dönüştürülmesi sürecine ilişkin çalışmaların sona ermesini takiben belirlenen ilave bedel olarak 430.947.685<sup>(2)</sup> TL karşılığı 185 milyon Avro olarak 27 Aralık 2012 tarihinde ödenmiştir. Böylece nihai satış bedeli 6.900.088.413<sup>(3)</sup> TL (2.975 milyon Avro) olarak kesinleşmiştir.

<sup>(1)</sup> Tutarlar tam TL olarak belirtilmiştir.

#### II. Ana ortaklık Banka'nın sermaye yapısı, yönetim ve denetimini doğrudan veya dolaylı olarak tek başına veya birlikte elinde bulunduran ortakları, varsa bu hususlarda yıl içindeki değişiklikler ile dahil olduğu gruba ilişkin açıklama

Cari Dönem	Ortaklık Tutarı (Tam TL)	Pay Oranı (%)
<b>Ortaklığın Unvanı</b>		
Sberbank of Russia	3.311.211.134	99,85
Halka açık kısım	4.888.709	0,15
Diğer hissedarlar toplamı	157	--
<b>Toplam</b>	<b>3.316.100.000</b>	<b>100,00</b>

Önceki Dönem	Ortaklık Tutarı (Tam TL)	Pay Oranı (%)
<b>Ortaklığın Unvanı</b>		
Sberbank of Russia	3.311.211.134	99,85
Halka açık kısım	4.888.709	0,15
Diğer hissedarlar toplamı	157	--
<b>Toplam</b>	<b>3.316.100.000</b>	<b>100,00</b>

# DENİZBANK ANONİM ŞİRKETİ

## 31 ARALIK 2018 TARİHİ İTİBARIYLA KONSOLİDE

### FİNANSAL TABLOLARA İLİŞKİN AÇIKLAMA VE DİPNOTLAR

(Para birimi: Tutarlar Bin Türk Lirası olarak ifade edilmiştir.)

III. Ana ortaklık Banka'nın, yönetim kurulu başkanı ve üyeleri, denetim komitesi üyeleri ile genel müdür ve yardımcılarının varsa Ana ortaklık Banka'da sahip oldukları paylara ve sorumluluk alanlarına ilişkin açıklamalar

Adı Soyadı	Görevi	Sahip Olduğu Pay (%)
<b>Yönetim Kurulu Başkanı</b>		
Herman Gref	Başkan	--
<b>Yönetim Kurulu</b>		
Nihat Sevinç	Başkan Vekili	--
Hakan Ateş	Üye, Genel Müdür	0,000002
Dzhangir Dzhangirov <sup>(1)</sup>	Üye	--
Deniz Ülke Arıboğan	Üye	--
Wouter G.M. Van Roste	Üye	--
Timur Kozintsev	Üye	--
Derya Kumru	Üye	--
Alexander Morozov	Üye	--
Pavel Barchugov	Üye	--
Alexander Titov	Üye	--
Igor Kolomeyskiy	Üye	--
<b>Denetim Komitesi</b>		
Wouter G.M. Van Roste	Üye	--
Nihat Sevinç	Üye	--
Pavel Barchugov	Üye	--
<b>Genel Müdür Yardımcıları <sup>(2)</sup></b>		
Bora Böcügöz	Hazine ve Finansal Kurumlar	--
Ruslan Abil	Mali İşler	--
Dilek Duman	Bilgi Teknolojileri ve Destek Operasyonları	--
Tanju Kaya	Yönetim Hizmetleri ve Yatırım	--
Mustafa Özel	Şube ve Merkezi Operasyonlar	--
İbrahim Şen	Kredi Takip ve Risk İzleme	--
Mehmet Aydoğdu	Kurumsal ve Ticari Bankacılık	--
Mustafa Saruhan Özel	Ekonomik Araştırma, Strateji ve Program Yönetimi	--
Cem Demirağ	İç Kontrol Merkezi ve Uyum Başkanı	--
Ali Murat Dizdar	Hukuk Baş Müşaviri	--
Ayşenur Hıçkırın	Ödeme Sistemleri ve Şube Dışı Kanallar	--
Selim Efe Teoman	Kurumsal ve Ticari Krediler	--
Ramazan Işık	Teftiş Kurulu Başkanı	--
Murat Kulaksız	KOBİ Bankacılığı	--
Necip Yavuz Elkin	İnsan Kaynakları ve Deniz Akademi	--
Burak Koçak	Tarım Bankacılığı	--
Oğuzhan Özark	Perakende Bankacılık	--
Cemil Cem Öneç	Özel Bankacılık ve Yatırım	--
Sinan Yılmaz	Risk Yönetimi Grubu Başkanı	--
Edip Kürşad Başer	Kredi Politikaları ve Bireysel, KOBİ, Tarım Bankacılığı Kredi Tahsis	--
Murat Çıtak	BT Güvenliği ve Dijital-Kartlı Ödeme Operasyonları	--
Verda Beril Yüzer Oğuz	Finansal Kurumlar	--
Hayri Cansever	Genel Sekreterlik, Sberbank Koordinasyon ve Yurtdışı İştirakler	--
Umut Özdoğan	Dijital Dönüşüm ve Süreç Yönetimi	--

<sup>(1)</sup> 1 Ekim 2018 tarihi itibarıyla istifaaen Yönetim Kurulu Üyeliđi görevinden ayrılmıř olan Alexander Vedyakhin yerine 2 Ekim 2018 tarihli Yönetim Kurulu kararı ile Dzhangir Dzhangirov'un atanmasına karar verilmiřtir.

<sup>(2)</sup> Banka'da Kurumsal, Ticari ve OBİ Krediler İdari Takip Grubu Genel Müdür Yardımcılıđı görevini yürütmekte olan Hakan Turan Pala 30 Eylül 2018 tarihinde istifaaen görevinden ayrılmıřtır.

# DENİZBANK ANONİM ŞİRKETİ

## 31 ARALIK 2018 TARİHİ İTİBARIYLA KONSOLİDE

### FİNANSAL TABLOLARA İLİŞKİN AÇIKLAMA VE DİPNOTLAR

(Para birimi: Tutarlar Bin Türk Lirası olarak ifade edilmiştir.)

#### IV. Ana ortaklık Banka'da nitelikli pay sahibi olan kişi ve kuruluşlara ilişkin açıklamalar

Ticari Unvan	Pay Tutarları	Pay Oranları	Ödenmiş Paylar	Ödenmemiş Paylar
Sberbank of Russia	3.311.211	% 99,85	3.311.211	--

Ana ortaklık Banka'nın sermayesinde doğrudan veya dolaylı hakimiyeti söz konusu olan nitelikli pay sahibi şirket Sberbank'tır.

Sberbank'ın 31 Aralık 2018 tarihi itibarıyla sermaye yapısı aşağıdaki gibidir:

Ünvanı	Pay Oranları
Central Bank of Russia (Rusya Merkez Bankası)	% 50,00
Halka Açık Kısım	% 50,00
<b>Toplam</b>	<b>% 100,00</b>

Rusya Merkez Bankası Sberbank'ta, adi ve imtiyazlı olmak üzere toplam 22.586.948.000 adet pay içinde %50 +1 adet adi paya sahiptir (21.586.948.000 adet adi paylar içindeki oranı %52,32'ye denktir).

#### V. Ana ortaklık Banka'nın hizmet türü ve faaliyet alanlarını içeren özet bilgi

31 Aralık 2018 tarihi itibarıyla yurtiçindeki 710 ve yurtdışındaki 1 şubesi ile hizmet vermekte olan Ana ortaklık Banka, bir özel sektör mevduat bankasıdır.

Esas Sözleşme'nin 3. maddesinde belirtildiği üzere Ana ortaklık Banka'nın faaliyet alanlarının özeti aşağıda sıralanmıştır:

Bankacılık kanunu ve ilgili mevzuata aykırı olmamak şartıyla;

- Her türlü bankacılık işlemleri yapabilir,
- İlgili mevzuat ve Sermaye Piyasası Kanunu hükümleri çerçevesinde her türlü sermaye piyasası araçları üzerinde işlemler yapabilir,
- Yurtiçinde ve Bankacılık Kanunu gereğince Bankacılık Düzenleme ve Denetleme Kurumu'ndan izin almak koşuluyla yurt dışındaki şirketlere ve bankalara, finansal kuruluşlara ve her türlü yatırım ortaklıklarına kurucu olarak veya paylarını yahut pay senetlerini satın almak suretiyle iştirak edebilir, yönetim ve denetimlerini üstlenebilir,
- Yurtiçi ve yurtdışında her türlü sigorta acenteliği işlemi yapabilir, bu amaçla sigorta şirketleri ile sigorta acenteliği anlaşmaları imzalayabilir.

Yukarıda belirtilen faaliyetler dışında, ileride Ana ortaklık Banka için faydalı ve lüzumlu görülecek başka işlere girilmek istenildiği takdirde; keyfiyet Yönetim Kurulu'nun kararı üzerine Genel Kurul'un onayına sunulacak, bu hususta Genel Kurul tarafından karar alınmasını müteakip öngörülen işler Ana ortaklık Banka tarafından yapılabilecektir.

#### VI. Bankaların Konsolide Finansal Tablolarının Düzenlenmesine İlişkin Tebliğ ile Türkiye Muhasebe Standartları gereği yapılan konsolidasyon işlemleri arasındaki farklılıklar ile tam konsolidasyon veya oransal konsolidasyona tabi tutulan, özkaynaklardan indirilen ya da bu üç yöntemde dahil olmayan kuruluşlar hakkında kısa açıklama

Bankalar, BDDK'nın "Bankaların Konsolide Finansal Tablolarının Düzenlenmesine İlişkin Tebliğ" gereği kredi kuruluşu veya finansal kuruluş niteliğindeki ortaklıklarını Türkiye Muhasebe Standartları'nı uygulayarak konsolide etmekle yükümlü tutulmaktadır. Söz konusu Tebliğ ile Türkiye Muhasebe Standartları gereği yapılan konsolidasyon işlemleri arasında mali olmayan iştirak ve bağlı ortaklık kapsamı dışında farklılık bulunmamaktadır. Konsolide edilen ortaklıklara ilişkin bilgiler ve konsolidasyon yöntemlerine ilişkin açıklamalar Üçüncü bölüm III no'lu dipnotta verilmiştir.

#### VII. Ana ortaklık Banka ile bağlı ortaklıkları arasında özkaynakların derhal transfer edilmesinin veya borçların geri ödenmesinin önünde mevcut veya muhtemel, fiili ve hukuki engeller

Bulunmamaktadır.

## İKİNCİ BÖLÜM

# KONSOLİDE FİNANSAL TABLOLAR

- I. Konsolide Finansal Durum Tabloları (Bilançolar)
- II. Konsolide Nazım Hesaplar Tabloları
- III. Konsolide Gelir Tabloları
- IV. Konsolide Diğer Kapsamlı Gelir Tabloları
- V. Konsolide Özkaynak Değişim Tabloları
- VI. Konsolide Nakit Akış Tabloları
- VII. Konsolide Kar Dağıtım Tabloları

# DENİZBANK ANONİM ŞİRKETİ

## 31 ARALIK 2018 TARİHİ İTİBARIYLA

### KONSOLİDE FİNANSAL DURUM TABLOSU (BİLANÇO)

(Para birimi: Tutarlar Bin Türk Lirası olarak ifade edilmiştir.)

AKTİF KALEMLER	Dipnot	CARİ DÖNEM (31/12/2018)		
		TP	YP	Toplam
<b>I. FİNANSAL VARLIKLAR (Net)</b>		<b>13.630.894</b>	<b>37.461.422</b>	<b>51.092.316</b>
<b>1.1 Nakit ve Nakit Benzerleri</b>		<b>2.642.099</b>	<b>32.117.658</b>	<b>34.759.757</b>
1.1.1 Nakit Değerler ve Merkez Bankası	(5.1.a)	2.374.157	25.750.052	28.124.209
1.1.2 Bankalar	(5.1.c)	258.162	6.367.606	6.625.768
1.1.3 Para Piyasalarından Alacaklar		9.780	-	9.780
<b>1.2 Gerçeğe Uygun Değer Farkı Kâr Zarara Yansıtılan Finansal Varlıklar</b>	<b>(5.1.b)</b>	<b>91.872</b>	<b>97.612</b>	<b>189.484</b>
1.2.1 Devlet Borçlanma Senetleri		90.381	1.767	92.148
1.2.2 Sermayede Payı Temsil Eden Menkul Değerler		-	95.845	95.845
1.2.3 Diğer Finansal Varlıklar		1.491	-	1.491
<b>1.3 Gerçeğe Uygun Değer Farkı Diğer Kapsamlı Gelire Yansıtılan Finansal Varlıklar</b>	<b>(5.1.d)</b>	<b>5.838.928</b>	<b>2.075.561</b>	<b>7.914.489</b>
1.3.1 Devlet Borçlanma Senetleri		5.838.150	1.516.476	7.354.626
1.3.2 Sermayede Payı Temsil Eden Menkul Değerler		778	200	978
1.3.3 Diğer Finansal Varlıklar		-	558.885	558.885
<b>1.4 İtfa Edilmiş Maliyeti ile Ölçülen Finansal Varlıklar</b>	<b>(5.1.f)</b>	<b>3.779.643</b>	<b>2.460.167</b>	<b>6.239.810</b>
1.4.1 Devlet Borçlanma Senetleri		3.779.643	2.460.167	6.239.810
1.4.2 Diğer Finansal Varlıklar		-	-	-
1.5 Türev Finansal Varlıklar		1.279.280	715.031	1.994.311
1.5.1 Türev Finansal Varlıkların Gerçeğe Uygun Değer Farkı Kar Zarara Yansıtılan Kısmı	(5.1.b)	1.279.280	715.031	1.994.311
1.5.2 Türev Finansal Varlıkların Gerçeğe Uygun Değer Farkı Diğer Kapsamlı Gelire Yansıtılan Kısmı	(5.1.k)	-	-	-
<b>1.6 Donuk Finansal Varlıklar</b>		<b>-</b>	<b>-</b>	<b>-</b>
<b>1.7 Beklenen Zarar Karşılıkları (-)</b>		<b>928</b>	<b>4.607</b>	<b>5.535</b>
<b>II. KREDİLER (Net)</b>		<b>63.316.573</b>	<b>75.740.032</b>	<b>139.056.605</b>
<b>2.1 Krediler</b>	<b>(5.1.e)</b>	<b>60.971.274</b>	<b>73.791.025</b>	<b>134.762.299</b>
2.1.1 İtfa Edilmiş Maliyetiyle Ölçülenler		60.971.274	73.467.398	134.438.672
2.1.2 Gerçeğe Uygun Değer Farkı Kar Zarara Yansıtılanlar		-	323.627	323.627
2.1.3 Gerçeğe Uygun Değer Farkı Diğer Kapsamlı Gelire Yansıtılanlar		-	-	-
<b>2.2 Kiralama İşlemlerinden Alacaklar</b>	<b>(5.1.j)</b>	<b>435.404</b>	<b>2.137.925</b>	<b>2.573.329</b>
2.2.1 Finansal Kiralama Alacakları		583.081	2.609.301	3.192.382
2.2.2 Faaliyet Kiralaması Alacakları		6.150	-	6.150
2.2.3 Kazanılmamış Gelirler (-)		153.827	471.376	625.203
<b>2.3 Faktoring Alacakları</b>		<b>1.905.867</b>	<b>210.829</b>	<b>2.116.696</b>
2.3.1 İtfa Edilmiş Maliyetiyle Ölçülenler		1.905.867	210.829	2.116.696
2.3.2 Gerçeğe Uygun Değer Farkı Kar Zarara Yansıtılanlar		-	-	-
2.3.3 Gerçeğe Uygun Değer Farkı Diğer Kapsamlı Gelire Yansıtılanlar		-	-	-
<b>2.4 Donuk Alacaklar</b>	<b>(5.1.e)</b>	<b>6.433.838</b>	<b>215.806</b>	<b>6.649.644</b>
<b>2.5 Beklenen Zarar Karşılıkları (-)</b>	<b>(5.1.e)</b>	<b>6.429.810</b>	<b>615.553</b>	<b>7.045.363</b>
2.5.1 12 Aylık Beklenen Zarar Karşılığı (Birinci Aşama)		776.810	330.539	1.107.349
2.5.2 Kredi Riskinde Önemli Artış (İkinci Aşama)		1.580.559	276.344	1.856.903
2.5.3 Temerrüt (Üçüncü Aşama)/Özel Karşılık		4.072.441	8.670	4.081.111
<b>III. SATIŞ AMAÇLI ELDE TUTULAN VE DURDURULAN FAALİYETLERE İLİŞKİN DURAN VARLIKLAR (Net)</b>	<b>(5.1.p)</b>	<b>-</b>	<b>-</b>	<b>-</b>
3.1 Satış Amaçlı		-	-	-
3.2 Durdurulan Faaliyetlere İlişkin		-	-	-
<b>IV. ORTAKLIK YATIRIMLARI</b>		<b>806.290</b>	<b>211</b>	<b>806.501</b>
<b>4.1 İştirakler (Net)</b>	<b>(5.1.g)</b>	<b>10.833</b>	<b>-</b>	<b>10.833</b>
4.1.1 Özkaynak Yöntemine Göre Değerlenenler		-	-	-
4.1.2 Konsolide Edilmeyenler		10.833	-	10.833
<b>4.2 Bağlı Ortaklıklar (Net)</b>	<b>(5.1.h)</b>	<b>792.657</b>	<b>211</b>	<b>792.868</b>
4.2.1 Konsolide Edilmeyen Mali Ortaklıklar		-	-	-
4.2.2 Konsolide Edilmeyen Mali Olmayan Ortaklıklar		792.657	211	792.868
<b>4.3 Birlikte Kontrol Edilen Ortaklıklar (İş Ortaklıkları) (Net)</b>	<b>(5.1.i)</b>	<b>2.800</b>	<b>-</b>	<b>2.800</b>
4.3.1 Özkaynak Yöntemine Göre Değerlenenler		-	-	-
4.3.2 Konsolide Edilmeyenler		2.800	-	2.800
<b>V. MADDİ DURAN VARLIKLAR (Net)</b>	<b>(5.1.l)</b>	<b>681.372</b>	<b>200.412</b>	<b>881.784</b>
<b>VI. MADDİ OLMAYAN DURAN VARLIKLAR (Net)</b>	<b>(5.1.m)</b>	<b>240.158</b>	<b>31.033</b>	<b>271.191</b>
6.1 Şerefiye		-	-	-
6.2 Diğer		240.158	31.033	271.191
<b>VII. YATIRIM AMAÇLI GAYRİMENKULLER (Net)</b>	<b>(5.1.n)</b>	<b>202.001</b>	<b>-</b>	<b>202.001</b>
<b>VIII. CARİ VERGİ VARLIĞI</b>		<b>8.975</b>	<b>564</b>	<b>9.539</b>
<b>IX. ERTELENMİŞ VERGİ VARLIĞI</b>	<b>(5.1.o)</b>	<b>1.062.119</b>	<b>151.504</b>	<b>1.213.623</b>
<b>X. DİĞER AKTİFLER</b>	<b>(5.1.q)</b>	<b>2.034.138</b>	<b>1.743.738</b>	<b>3.777.876</b>
<b>AKTİF TOPLAMI</b>		<b>81.982.520</b>	<b>115.328.916</b>	<b>197.311.436</b>

İlişikteki notlar bu finansal tabloların ayrılmaz bir parçasıdır.



# DENİZBANK ANONİM ŞİRKETİ

## 31 ARALIK 2017 TARİHİ İTİBARIYLA

### KONSOLİDE FİNANSAL DURUM TABLOSU (BİLANÇO)

(Para birimi: Tutarlar Bin Türk Lirası olarak ifade edilmiştir.)

AKTİF KALEMLER	Dipnot	TP	ÖNCEKİ DÖNEM	
			YP	Toplam
I. NAKİT DEĞERLER VE MERKEZ BANKASI	(5.1.a)	3.066.837	13.901.975	16.968.812
II. GERÇEĞE UYGUN DEĞER FARKI KAR/ZARARA YANSITILAN FV (Net)	(5.1.b)	560.050	497.713	1.057.763
2.1 Alım Satım Amaçlı Finansal Varlıklar		560.050	497.713	1.057.763
2.1.1 Devlet Borçlanma Senetleri		76.232	4.479	80.711
2.1.2 Sermayede Payı Temsil Eden Menkul Değerler		-	95	95
2.1.3 Alım Satım Amaçlı Türev Finansal Varlıklar		482.669	493.139	975.808
2.1.4 Diğer Menkul Değerler		1.149	-	1.149
2.2 Gerçeğe Uygun Değer Farkı Kar/Zarara Yansıtılan Olarak Sınıflandırılan FV		-	-	-
2.2.1 Devlet Borçlanma Senetleri		-	-	-
2.2.2 Sermayede Payı Temsil Eden Menkul Değerler		-	-	-
2.2.3 Krediler		-	-	-
2.2.4 Diğer Menkul Değerler		-	-	-
III. BANKALAR	(5.1.c)	819.136	9.838.492	10.657.628
IV. PARA PİYASALARINDAN ALACAKLAR		785.672	-	785.672
4.1 Bankalararası Para Piyasasından Alacaklar		-	-	-
4.2 İMKB Takasbank Piyasasından Alacaklar		34.886	-	34.886
4.3 Ters Repo İşlemlerinden Alacaklar		750.786	-	750.786
V. SATILMAYA HAZIR FİNANSAL VARLIKLAR (Net)	(5.1.d)	5.760.627	1.285.406	7.046.033
5.1 Sermayede Payı Temsil Eden Menkul Değerler		3.956	59.182	63.138
5.2 Devlet Borçlanma Senetleri		5.756.671	657.574	6.414.245
5.3 Diğer Menkul Değerler		-	568.650	568.650
VI. KREDİLER VE ALACAKLAR	(5.1.e)	60.228.273	50.153.033	110.381.306
6.1 Krediler ve Alacaklar		59.339.736	50.145.479	109.485.215
6.1.1 Bankanın Dahil Olduğu Risk Grubuna Kullandırılan Krediler		13.638	-	13.638
6.1.2 Devlet Borçlanma Senetleri		-	-	-
6.1.3 Diğer		59.326.098	50.145.479	109.471.577
6.2 Takipteki Krediler		4.006.824	17.790	4.024.614
6.3 Özel Karşılıklar (-)		3.118.287	10.236	3.128.523
VII. FAKTÖRİNG ALACAKLARI		1.781.817	64.328	1.846.145
VIII. VADEYE KADAR ELDE TUTULACAK YATIRIMLAR (Net)	(5.1.f)	3.555.857	1.779.782	5.335.639
8.1 Devlet Borçlanma Senetleri		3.555.857	1.779.782	5.335.639
8.2 Diğer Menkul Değerler		-	-	-
IX. İŞTİRAKLER (Net)	(5.1.g)	10.833	-	10.833
9.1 Özkaynak Yöntemine Göre Muhasebeleştirilenler		-	-	-
9.2 Konsolide Edilmeyenler		10.833	-	10.833
9.2.1 Mali İştirakler		1.508	-	1.508
9.2.2 Mali Olmayan İştirakler		9.325	-	9.325
X. BAĞLI ORTAKLIKLAR (Net)	(5.1.h)	41.543	158	41.701
10.1 Konsolide Edilmeyen Mali Ortaklıklar		-	-	-
10.2 Konsolide Edilmeyen Mali Olmayan Ortaklıklar		41.543	158	41.701
XI. BİRLİKTE KONTROL EDİLEN ORTAKLIKLAR (İŞ ORTAKLIKLARI) (Net)	(5.1.i)	2.800	-	2.800
11.1 Özkaynak Yöntemine Göre Muhasebeleştirilenler		-	-	-
11.2 Konsolide Edilmeyenler		2.800	-	2.800
11.2.1 Mali Ortaklıklar		-	-	-
11.2.2 Mali Olmayan Ortaklıklar		2.800	-	2.800
XII. KİRALAMA İŞLEMLERİNDEN ALACAKLAR	(5.1.j)	540.830	2.061.111	2.601.941
12.1 Finansal Kiralama Alacakları		712.179	2.531.230	3.243.409
12.2 Faaliyet Kiralaması Alacakları		2.557	-	2.557
12.3 Diğer		-	-	-
12.4 Kazanılmamış Gelirler (-)		173.906	470.119	644.025
XIII. RİSKTEN KORUNMA AMAÇLI TÜREV FİNANSAL VARLIKLAR	(5.1.k)	-	-	-
13.1 Gerçeğe Uygun Değer Riskinden Korunma Amaçlılar		-	-	-
13.2 Nakit Akış Riskinden Korunma Amaçlılar		-	-	-
13.3 Yurtdışındaki Net Yatırım Riskinden Korunma Amaçlılar		-	-	-
XIV. MADDİ DURAN VARLIKLAR (Net)	(5.1.l)	603.216	146.298	749.514
XV. MADDİ OLMAYAN DURAN VARLIKLAR (Net)	(5.1.m)	173.557	15.194	188.751
15.1 Şerefiye		869	-	869
15.2 Diğer		172.688	15.194	187.882
XVI. YATIRIM AMAÇLI GAYRİMENKULLER (Net)	(5.1.n)	171.467	-	171.467
XVII. VERGİ VARLIĞI	(5.1.o)	223.175	-	223.175
17.1 Cari Vergi Varlığı		6.557	-	6.557
17.2 Ertelemiş Vergi Varlığı		216.618	-	216.618
XVIII. SATIŞ AMAÇLI ELDE TUTULAN VE DURDURULAN FAALİYETLERE İLİŞKİN VARLIKLAR (Net)	(5.1.p)	-	-	-
18.1 Satış Amaçlı		-	-	-
18.2 Durdurulan Faaliyetlere İlişkin		-	-	-
XIX. DİĞER AKTİFLER	(5.1.q)	1.345.926	1.008.024	2.353.950
<b>AKTİF TOPLAMI</b>		<b>79.671.616</b>	<b>80.751.514</b>	<b>160.423.130</b>

İlişikteki notlar bu finansal tabloların ayrılmaz bir parçasıdır.

# DENİZBANK ANONİM ŞİRKETİ

## 31 ARALIK 2018 TARİHİ İTİBARIYLA

### KONSOLİDE FİNANSAL DURUM TABLOSU (BİLANÇO)

(Para birimi: Tutarlar Bin Türk Lirası olarak ifade edilmiştir.)

PASİF KALEMLER	Dipnot	TP	CARİ DÖNEM (31/12/2018)	
			YP	Toplam
I. MEVDUAT	(5.II.a)	48.184.217	91.757.259	139.941.476
II. ALINAN KREDİLER	(5.II.c)	1.829.916	14.532.244	16.362.160
III. PARA PİYASALARINA BORÇLAR		1.415.797	-	1.415.797
IV. İHRAÇ EDİLEN MENKUL KIYMETLER (Net)	(5.II.d)	3.086.177	901.682	3.987.859
4.1 Bonolar		3.079.013	-	3.079.013
4.2 Varrığa Dayalı Menkul Kıymetler		-	-	-
4.3 Tahviller		7.164	901.682	908.846
V. FONLAR		-	-	-
5.1 Müstakrizlerin Fonları		-	-	-
5.2 Diğer		-	-	-
VI. GERÇEĞE UYGUN DEĞER FARKI KAR ZARARA YANSITILAN FİNANSAL YÜKÜMLÜLÜKLER		-	-	-
VII. TÜREV FİNANSAL YÜKÜMLÜLÜKLER		908.105	1.141.758	2.049.863
7.1 Türev Finansal Yükümlülüklerin Gerçeğe Uygun Değer Farkı Kar Zarara Yansıtılan Kısmı	(5.II.b)	908.105	1.141.758	2.049.863
7.2 Türev Finansal Yükümlülüklerin Gerçeğe Uygun Değer Farkı Diğer Kapsamlı Gelire Yansıtılan Kısmı	(5.II.g)	-	-	-
VIII. FAKTORİNG YÜKÜMLÜLÜKLERİ		-	-	-
IX. KİRALAMA İŞLEMLERİNDEN YÜKÜMLÜLÜKLER	(5.II.f)	-	-	-
9.1 Finansal Kiralama		-	-	-
9.2 Faaliyet Kiralaması		-	-	-
9.3 Diğer		-	-	-
9.4 Ertelenmiş Finansal Kiralama Giderleri ( - )		-	-	-
X. KARŞILIKLAR	(5.II.h)	926.309	18.859	945.168
10.1 Yeniden Yapılanma Karşılığı		-	-	-
10.2 Çalışan Hakları Karşılığı		205.580	17.480	223.060
10.3 Sigorta Teknik Karşılıkları (Net)		-	-	-
10.4 Diğer Karşılıklar		720.729	1.379	722.108
XI. CARİ VERGİ BORCU	(5.II.i)	295.779	67.170	362.949
XII. ERTELENMİŞ VERGİ BORCU	(5.II.i)	1.050	24.778	25.828
XIII. SATIŞ AMAÇLI ELDE TUTULAN VE DURDURULAN FAALİYETLERE İLİŞKİN DURAN VARLIK BORÇLARI (Net)	(5.II.j)	-	-	-
13.1 Satış Amaçlı		-	-	-
13.2 Durdurulan Faaliyetlere İlişkin		-	-	-
XIV. SERMAYE BENZERİ BORÇLANMA ARAÇLARI		-	6.274.450	6.274.450
14.1 Krediler	(5.II.k)	-	6.274.450	6.274.450
14.2 Diğer Borçlanma Araçları		-	-	-
XV. DİĞER YÜKÜMLÜLÜKLER	(5.II.e)	3.984.658	6.455.958	10.440.616
XVI. ÖZKAYNAKLAR	(5.II.l)	8.078.680	7.426.590	15.505.270
16.1 Ödenmiş Sermaye		3.316.100	-	3.316.100
16.2 Sermaye Yedekleri		67.576	-	67.576
16.2.1 Hisse Senedi İhraç Primleri		15	-	15
16.2.2 Hisse Senedi İptal Kârları		-	-	-
16.2.3 Diğer Sermaye Yedekleri		67.561	-	67.561
16.3 Kâr veya Zararda Yeniden Sınıflandırılmayacak Birikmiş Diğer Kapsamlı Gelirler veya Giderler		776.465	39.211	815.676
16.4 Kâr veya Zararda Yeniden Sınıflandırılacak Birikmiş Diğer Kapsamlı Gelirler veya Giderler		(3.915.648)	3.906.078	(9.570)
16.5 Kâr Yedekleri		5.095.616	16.192	5.111.808
16.5.1 Yasal Yedekler		346.810	5.019	351.829
16.5.2 Statü Yedekleri		-	-	-
16.5.3 Olağanüstü Yedekler		4.748.806	11.173	4.759.979
16.5.4 Diğer Kâr Yedekleri		-	-	-
16.6 Kâr veya Zarar		2.724.175	3.465.109	6.189.284
16.6.1 Geçmiş Yıllar Kâr veya Zararı		1.593.545	2.396.092	3.989.637
16.6.2 Dönem Net Kâr veya Zararı		1.130.630	1.069.017	2.199.647
16.7 Azınlık Payları		14.396	-	14.396
<b>YÜKÜMLÜLÜKLER TOPLAMI</b>		<b>68.710.688</b>	<b>128.600.748</b>	<b>197.311.436</b>

İlişikteki notlar bu finansal tabloların ayrılmaz bir parçasıdır.

# DENİZBANK ANONİM ŞİRKETİ

## 31 ARALIK 2017 TARİHİ İTİBARIYLA

### KONSOLİDE FİNANSAL DURUM TABLOSU (BİLANÇO)

(Para birimi: Tutarlar Bin Türk Lirası olarak ifade edilmiştir.)

PASİF KALEMLER	Dipnot	TP	ÖNCEKİ DÖNEM (31/12/2017)	
			YP	Toplam
<b>I. MEVDUAT</b>	(5.II.a)	41.936.959	69.473.505	111.410.464
1.1 Bankanın Dahil Olduğu Risk Grubunun Mevduatı		62.314	802.160	864.474
1.2 Diğer		41.874.645	68.671.345	110.545.990
<b>II. ALIM SATIM AMAÇLI TÜREV FİNANSAL BORÇLAR</b>	(5.II.b)	653.127	632.338	1.285.465
<b>III. ALINAN KREDİLER</b>	(5.II.c)	2.108.197	12.572.045	14.680.242
<b>IV. PARA PİYASALARINA BORÇLAR</b>		3.616.119	391.047	4.007.166
4.1 Bankalararası Para Piyasalarından Borçlar		-	-	-
4.2 İMKB Takasbank Piyasasına Borçlar		30.055	-	30.055
4.3 Repo İşlemlerinden Sağlanan Fonlar		3.586.064	391.047	3.977.111
<b>V. İHRAÇ EDİLEN MENKUL KIYMETLER (Net)</b>	(5.II.d)	2.572.688	1.100.070	3.672.758
5.1 Bonolar		2.296.203	-	2.296.203
5.2 Varlığa Dayalı Menkul Kıymetler		-	-	-
5.3 Tahviller		276.485	1.100.070	1.376.555
<b>VI. FONLAR</b>		-	-	-
6.1 Müstakriz Fonları		-	-	-
6.2 Diğer		-	-	-
<b>VII. MUHTELİF BORÇLAR</b>	(5.II.e)	1.716.752	232.655	1.949.407
<b>VIII. DİĞER YABANCI KAYNAKLAR</b>	(5.II.e)	1.088.450	1.638.702	2.727.152
<b>IX. FAKTÖRİNG BORÇLARI</b>		-	-	-
<b>X. KİRALAMA İŞLEMLERİNDEN BORÇLAR</b>	(5.II.f)	-	-	-
10.1 Finansal Kiralama Borçları		-	-	-
10.2 Faaliyet Kiralaması Borçları		-	-	-
10.3 Diğer		-	-	-
10.4 Ertelemiş Finansal Kiralama Giderleri ( - )		-	-	-
<b>XI. RİSKTEN KORUNMA AMAÇLI TÜREV FİNANSAL BORÇLAR</b>	(5.II.g)	-	-	-
11.1 Gerçeğe Uygun Değer Riskinden Korunma Amaçlılar		-	-	-
11.2 Nakit Akış Riskinden Korunma Amaçlılar		-	-	-
11.3 Yurtdışındaki Net Yatırım Riskinden Korunma Amaçlılar		-	-	-
<b>XII. KARŞILIKLAR</b>	(5.II.h)	2.190.447	37.365	2.227.812
12.1 Genel Karşılıklar		1.440.765	-	1.440.765
12.2 Yeniden Yapılanma Karşılığı		-	-	-
12.3 Çalışan Hakları Karşılığı		131.983	11.675	143.658
12.4 Sigorta Teknik Karşılıkları (Net)		-	-	-
12.5 Diğer Karşılıklar		617.699	25.690	643.389
<b>XIII. VERGİ BORCU</b>	(5.II.i)	281.619	66.115	347.734
13.1 Cari Vergi Borcu		277.379	43.138	320.517
13.2 Ertelemiş Vergi Borcu		4.240	22.977	27.217
<b>XIV. SATIŞ AMAÇLI ELDE TUTULAN VE DURDURULAN FAALİYETLERE İLİŞKİN DURAN VARLIK BORÇLARI (Net)</b>	(5.II.j)	-	-	-
14.1 Satış Amaçlı		-	-	-
14.2 Durdurulan Faaliyetlere İlişkin		-	-	-
<b>XV. SERMAYE BENZERİ KREDİLER</b>	(5.II.k)	-	5.261.523	5.261.523
<b>XVI. ÖZKAYNAKLAR</b>	(5.II.l)	8.272.022	4.581.385	12.853.407
16.1 Ödenmiş Sermaye		3.316.100	-	3.316.100
16.2 Sermaye Yedekleri		(2.075.711)	3.520	(2.072.191)
16.2.1 Hisse Senedi İhraç Primleri		15	-	15
16.2.2 Hisse Senedi İptal Kârları		-	-	-
16.2.3 Menkul Değerler Değerleme Farkları		(428.373)	(19.026)	(447.399)
16.2.4 Maddi Duran Varlıklar Yeniden Değerleme Farkları		95.214	22.546	117.760
16.2.5 Maddi Olmayan Duran Varlıklar Yeniden Değerleme Farkları		-	-	-
16.2.6 Yatırım Amaçlı Gayrimenkuller Yeniden Değerleme Farkları		13.397	-	13.397
16.2.7 İştirakler, Bağlı Ort. ve Birlikte Kontrol Edilen Ort.(İş Ort.) Bedelsiz Hisse Senetleri		708	-	708
16.2.8 Riskten Korunma Fonları (Etkin kısım)		(1.741.301)	-	(1.741.301)
16.2.9 Satış Amaçlı Elde Tutulan ve Durdurulan Faaliyetlere İlişkin Duran Varlıklar Birlikli Değerleme Farkları		-	-	-
16.2.10 Diğer Sermaye Yedekleri		(15.371)	-	(15.371)
16.3 Kâr Yedekleri		4.214.396	2.121.575	6.335.971
16.3.1 Yasal Yedekler		252.819	5.019	257.838
16.3.2 Statü Yedekleri		-	-	-
16.3.3 Olağanüstü Yedekler		3.915.414	11.173	3.926.587
16.3.4 Diğer Kâr Yedekleri		46.163	2.105.383	2.151.546
16.4 Kâr veya Zarar		2.807.593	2.456.290	5.263.883
16.4.1 Geçmiş Yıllar Kâr / Zararı		1.286.033	2.077.092	3.363.125
16.4.2 Dönem Net Kâr / Zararı		1.521.560	379.198	1.900.758
16.5 Azınlık Payları		9.644	-	9.644
<b>PASİF TOPLAMI</b>		<b>64.436.380</b>	<b>95.986.750</b>	<b>160.423.130</b>

İlişikteki notlar bu finansal tabloların ayrılmaz bir parçasıdır.

# DENİZBANK ANONİM ŞİRKETİ

## 31 ARALIK 2018 TARİHİ İTİBARIYLA

### KONSOLİDE NAZIM HESAPLAR TABLOSU

(Para birimi: Tutarlar Bin Türk Lirası olarak ifade edilmiştir.)

	Dipnot	CARİ DÖNEM (31/12/2018)		Toplam
		TP	YP	
<b>A. BİLANÇO DIŞI YÜKÜMLÜLÜKLER (I+II+III)</b>		70.119.981	133.267.437	203.387.418
<b>I. GARANTİ ve KEFALETLER</b>	<b>(5.III.a)</b>	10.758.483	22.919.571	33.678.054
1.1. Teminat Mektupları		10.744.708	15.583.822	26.328.530
1.1.1. Devlet İhale Kanunu Kapsamına Girenler		-	-	-
1.1.2. Dış Ticaret İşlemleri Dolayısıyla Verilenler		79.021	102.658	181.679
1.1.3. Diğer Teminat Mektupları		10.665.687	15.481.164	26.146.851
1.2. Banka Kredileri		7.826	215.538	223.364
1.2.1. İthalat Kabul Kredileri		7.826	215.538	223.364
1.2.2. Diğer Banka Kabulleri		-	-	-
1.3. Akreditifler		5.949	3.505.885	3.511.834
1.3.1. Belgeli Akreditifler		5.949	1.838.619	1.844.568
1.3.2. Diğer Akreditifler		-	1.667.266	1.667.266
1.4. Garanti Verilen Prefinansmanlar		-	-	-
1.5. Ciroolar		-	-	-
1.5.1. T.C. Merkez Bankasına Ciroolar		-	-	-
1.5.2. Diğer Ciroolar		-	-	-
1.6. Menkul Kıymetlerin Satın Alma Garantilerimizden		-	-	-
1.7. Faktoring Garantilerinden		-	-	-
1.8. Diğer Garantilerimizden		-	3.614.326	3.614.326
1.9. Diğer Kefaletlerimizden		-	-	-
<b>II. TAHHÜTLER</b>	<b>(5.III.a)</b>	34.851.430	8.808.308	43.659.738
2.1. Cayılamaz Taahhütler		33.975.209	8.808.308	42.783.517
2.1.1. Vadeli Aktif Değerler Alım Satım Taahhütleri		1.409.987	3.754.663	5.164.650
2.1.2. Vadeli Mevduat Alım Satım Taahhütleri		-	-	-
2.1.3. İştirak ve Bağımlı Ortaklıkların Taahhütleri		-	-	-
2.1.4. Kul. Gar. Kredi Tahsis Taahhütleri		11.210.043	85.027	11.295.070
2.1.5. Men. Kıymetlerin Alım Satım Taahhütleri		-	-	-
2.1.6. Zorunlu Karşılık Ödeme Taahhüdü		-	-	-
2.1.7. Çekler İçin Ödeme Taahhütleri		1.815.134	-	1.815.134
2.1.8. İhracat Taahhütlerinden Kaynaklanan Vergi ve Fon Yükümlülükleri		1.584	-	1.584
2.1.9. Kredi Kartı Harcama Limit Taahhütleri		19.225.849	-	19.225.849
2.1.10. Kredi Kartları ve Bankacılık Hizmetlerine İlişkin Promosyon Uyg. Taah.		4.592	-	4.592
2.1.11. Açığa Menkul Kıymet Satış Taahhütlerinden Alacaklar		-	-	-
2.1.12. Açığa Menkul Kıymet Satış Taahhütlerinden Borçlar		-	-	-
2.1.13. Diğer Cayılamaz Taahhütler		308.020	4.968.618	5.276.638
2.2. Cayılabilir Taahhütler		876.221	-	876.221
2.2.1. Cayılabilir Kredi Tahsis Taahhütleri		875.662	-	875.662
2.2.2. Diğer Cayılabilir Taahhütler		559	-	559
<b>III. TÜREV FİNANSAL ARAÇLAR</b>	<b>(5.III.b)</b>	24.510.068	101.539.558	126.049.626
3.1. Riskten Korunma Amaçlı Türev Finansal Araçlar		-	-	-
3.1.1. Gerçekçe Uygun Değer Riskinden Korunma Amaçlı İşlemler		-	-	-
3.1.2. Nakit Akış Riskinden Korunma Amaçlı İşlemler		-	-	-
3.1.3. Yurt dışındaki Net Yatırım Riskinden Korunma Amaçlı İşlemler		-	-	-
3.2. Alım Satım Amaçlı İşlemler		24.510.068	101.539.558	126.049.626
3.2.1. Vadeli Döviz Alım-Satım İşlemleri		2.721.070	4.761.386	7.482.456
3.2.1.1. Vadeli Döviz Alım İşlemleri		1.236.475	2.478.261	3.714.736
3.2.1.2. Vadeli Döviz Satım İşlemleri		1.484.595	2.283.125	3.767.720
3.2.2. Para ve Faiz Swap İşlemleri		13.733.466	83.753.085	97.486.551
3.2.2.1. Swap Para Alım İşlemleri		2.128.687	33.874.794	36.003.481
3.2.2.2. Swap Para Satım İşlemleri		5.004.779	31.897.280	36.902.059
3.2.2.3. Swap Faiz Alım İşlemleri		3.300.000	8.990.506	12.290.506
3.2.2.4. Swap Faiz Satım İşlemleri		3.300.000	8.990.505	12.290.505
3.2.3. Para, Faiz ve Menkul Değer Opsiyonları		7.949.933	10.666.955	18.616.888
3.2.3.1. Para Alım Opsiyonları		3.833.002	5.435.419	9.268.421
3.2.3.2. Para Satım Opsiyonları		4.116.931	5.099.984	9.216.915
3.2.3.3. Faiz Alım Opsiyonları		-	65.776	65.776
3.2.3.4. Faiz Satım Opsiyonları		-	65.776	65.776
3.2.3.5. Menkul Değerler Alım Opsiyonları		-	-	-
3.2.3.6. Menkul Değerler Satım Opsiyonları		-	-	-
3.2.4. Futures Para İşlemleri		78.768	72.355	151.123
3.2.4.1. Futures Para Alım İşlemleri		6	72.350	72.356
3.2.4.2. Futures Para Satım İşlemleri		78.762	5	78.767
3.2.5. Futures Faiz Alım-Satım İşlemleri		-	-	-
3.2.5.1. Futures Faiz Alım İşlemleri		-	-	-
3.2.5.2. Futures Faiz Satım İşlemleri		-	-	-
3.2.6. Diğer		26.831	2.285.777	2.312.608
<b>B. EMANET VE REHİNLİ KIYMETLER (IV+V+VI)</b>		562.778.979	207.384.353	770.163.332
<b>IV. EMANET KIYMETLER</b>		81.167.104	9.015.106	90.182.210
4.1. Müşteri Fon ve Portföy Mevcutları		137.780	-	137.780
4.2. Emanete Alınan Menkul Değerler		78.009.150	6.886.818	84.895.968
4.3. Tahsile Alınan Çekler		1.451.819	1.609.409	3.061.228
4.4. Tahsile Alınan Ticari Senetler		1.567.103	384.389	1.951.492
4.5. Tahsile Alınan Diğer Kıymetler		-	-	-
4.6. İhracına Aracı Olunan Kıymetler		-	-	-
4.7. Diğer Emanet Kıymetler		1.252	134.490	135.742
4.8. Emanet Kıymet Alanlar		-	-	-
<b>V. REHİNLİ KIYMETLER</b>		481.305.305	196.994.274	678.299.579
5.1. Menkul Kıymetler		3.116.269	55.289	3.171.558
5.2. Teminat Senetleri		308.431.632	65.320.900	373.752.532
5.3. Emtia		16.082.123	9.287.813	25.369.936
5.4. Varrat		-	-	-
5.5. Gayrimenkul		95.095.000	64.695.435	159.790.435
5.6. Diğer Rehinli Kıymetler		58.580.281	57.634.837	116.215.118
5.7. Rehinli Kıymet Alanlar		-	-	-
<b>VI. KABUL EDİLEN AVALLER VE KEFALETLER</b>		306.570	1.374.973	1.681.543
<b>BİLANÇO DIŞI HESAPLAR TOPLAMI (A+B)</b>		632.898.960	340.651.790	973.550.750

İlişikteki notlar bu finansal tabloların ayrılmaz bir parçasıdır.

# DENİZBANK ANONİM ŞİRKETİ

## 31 ARALIK 2017 TARİHİ İTİBARIYLA

### KONSOLİDE NAZIM HESAPLAR TABLOSU

(Para birimi: Tutarlar Bin Türk Lirası olarak ifade edilmiştir.)

	Dipnot	ÖNCEKİ DÖNEM (31/12/2017)		Toplam
		TP	YP	
<b>A. BİLANÇO DIŞI YÜKÜMLÜLÜKLER (H+I+II)</b>		75.180.832	92.264.597	167.445.429
<b>I. GARANTI VE KEFALETLER</b>	<b>(5.iii.a)</b>	11.155.239	17.216.027	28.371.266
1.1. Teminat Mektupları		11.139.665	11.391.546	22.531.211
1.1.1. Devlet İhale Kanunu Kapsamına Girenler		-	-	-
1.1.2. Dış Ticaret İşlemleri Dolayısıyla Verilenler		79.021	82.929	161.950
1.1.3. Diğer Teminat Mektupları		11.060.644	11.308.617	22.369.261
1.2. Banka Kredileri		4.773	199.768	204.541
1.2.1. İthalat Kabul Kredileri		4.773	199.768	204.541
1.2.2. Diğer Banka Kabulleri		-	-	-
1.3. Akreditifler		-	3.132.744	3.132.744
1.3.1. Belgeli Akreditifler		-	1.881.082	1.881.082
1.3.2. Diğer Akreditifler		-	1.251.662	1.251.662
1.4. Garanti Verilen Prefinansmanlar		-	-	-
1.5. Cirolar		-	-	-
1.5.1. T.C. Merkez Bankasına Cirolar		-	-	-
1.5.2. Diğer Cirolar		-	-	-
1.6. Menkul Kıym. İh. Satın Alma Garantilerimizden		-	-	-
1.7. Faktoring Garantilerinden		-	-	-
1.8. Diğer Garantilerimizden		10.801	2.491.969	2.502.770
1.9. Diğer Kefaletlerimizden		-	-	-
<b>II. TAAHHÜTLER</b>	<b>(5.iii.a)</b>	31.054.695	2.890.154	33.944.849
2.1. Cayılamaz Taahhütler		28.369.992	2.890.154	31.260.146
2.1.1. Vadeli Aktif Değerler Alım Satım Taahhütleri		530.844	1.425.284	1.956.128
2.1.2. Vadeli Mevduat Alım Satım Taahhütleri		-	-	-
2.1.3. İştir. ve Bağ. Ort. Ser. İst. Taahhütleri		-	-	-
2.1.4. Kul. Gar. Kredi Tahsis Taahhütleri		11.104.113	57.533	11.161.646
2.1.5. Men. Kıym. İhr. Aracılık Taahhütleri		-	-	-
2.1.6. Zorunlu Karşılık Ödeme Taahhüdü		-	-	-
2.1.7. Çekler İçin Ödeme Taahhütleri		2.375.880	-	2.375.880
2.1.8. İhracat Taahhütlerinden Kaynaklanan Vergi ve Fon Yükümlülükleri		1.451	-	1.451
2.1.9. Kredi Kartı Harcama Limit Taahhütleri		14.216.415	-	14.216.415
2.1.10. Kredi Kartları ve Bankacılık Hizmetlerine İlişkin Promosyon Uyg. Taah.		2.856	-	2.856
2.1.11. Açığa Menkul Kıymet Satış Taahhütlerinden Alacaklar		-	-	-
2.1.12. Açığa Menkul Kıymet Satış Taahhütlerinden Borçlar		-	-	-
2.1.13. Diğer Cayılamaz Taahhütler		138.433	1.407.337	1.545.770
2.2. Cayılabilir Taahhütler		2.684.703	-	2.684.703
2.2.1. Cayılabilir Kredi Tahsis Taahhütleri		2.684.144	-	2.684.144
2.2.2. Diğer Cayılabilir Taahhütler		559	-	559
<b>III. TÜREV FİNANSAL ARAÇLAR</b>	<b>(5.iii.b)</b>	32.970.898	72.158.416	105.129.314
3.1. Riskten Korunma Amaçlı Türev Finansal Araçlar		-	-	-
3.1.1. Gerçeğe Uygun Değer Riskinden Korunma Amaçlı İşlemler		-	-	-
3.1.2. Nakit Akış Riskinden Korunma Amaçlı İşlemler		-	-	-
3.1.3. Yurtdışındaki Net Yatırım Riskinden Korunma Amaçlı İşlemler		-	-	-
3.2. Alım Satım Amaçlı İşlemler		32.970.898	72.158.416	105.129.314
3.2.1. Vadeli Döviz Alım-Satım İşlemleri		2.496.842	5.539.818	8.036.660
3.2.1.1. Vadeli Döviz Alım İşlemleri		1.265.138	2.764.943	4.030.081
3.2.1.2. Vadeli Döviz Satım İşlemleri		1.231.704	2.774.875	4.006.579
3.2.2. Para ve Faiz Swap İşlemleri		22.402.421	57.694.946	80.097.367
3.2.2.1. Swap Para Alım İşlemleri		3.547.926	24.602.208	28.150.134
3.2.2.2. Swap Para Satım İşlemleri		10.854.495	16.104.300	26.958.795
3.2.2.3. Swap Faiz Alım İşlemleri		4.000.000	8.494.219	12.494.219
3.2.2.4. Swap Faiz Satım İşlemleri		4.000.000	8.494.219	12.494.219
3.2.3. Para, Faiz ve Menkul Değer Opsiyonları		8.071.635	6.658.244	14.729.879
3.2.3.1. Para Alım Opsiyonları		2.776.904	3.662.687	6.439.591
3.2.3.2. Para Satım Opsiyonları		3.694.731	2.880.717	6.575.448
3.2.3.3. Faiz Alım Opsiyonları		800.000	57.420	857.420
3.2.3.4. Faiz Satım Opsiyonları		800.000	57.420	857.420
3.2.3.5. Menkul Değerler Alım Opsiyonları		-	-	-
3.2.3.6. Menkul Değerler Satım Opsiyonları		-	-	-
3.2.4. Futures Para İşlemleri		-	-	-
3.2.4.1. Futures Para Alım İşlemleri		-	-	-
3.2.4.2. Futures Para Satım İşlemleri		-	-	-
3.2.5. Futures Faiz Alım-Satım İşlemleri		-	-	-
3.2.5.1. Futures Faiz Alım İşlemleri		-	-	-
3.2.5.2. Futures Faiz Satım İşlemleri		-	-	-
3.2.6. Diğer		-	2.265.408	2.265.408
<b>B. EMANET VE REHİNLİ KIYMETLER (IV+V+VI)</b>		479.731.903	115.201.810	594.933.713
<b>IV. EMANET KIYMETLER</b>		93.039.880	2.886.737	95.926.617
4.1. Müşteri Fon ve Portföy Mevcutları		137.901	-	137.901
4.2. Emanete Alınan Menkul Değerler		89.855.087	1.511.039	91.366.126
4.3. Tahsile Alınan Çekler		1.454.634	988.911	2.443.545
4.4. Tahsile Alınan Ticari Senetler		1.592.258	289.431	1.881.689
4.5. Tahsile Alınan Diğer Kıymetler		-	-	-
4.6. İhracına Aracı Olunan Kıymetler		-	-	-
4.7. Diğer Emanet Kıymetler		-	97.356	97.356
4.8. Emanet Kıymet Alanlar		-	-	-
<b>V. REHİNLİ KIYMETLER</b>		386.418.449	111.062.703	497.481.152
5.1. Menkul Kıymetler		3.141.980	39.804	3.181.784
5.2. Teminat Senetleri		271.955.458	45.280.793	317.236.251
5.3. Emtia		16.002.073	5.554.934	21.557.007
5.4. Varant		-	-	-
5.5. Gayrimenkul		76.549.760	39.435.161	115.984.921
5.6. Diğer Rehinli Kıymetler		18.769.178	20.752.011	39.521.189
5.7. Rehinli Kıymet Alanlar		-	-	-
<b>VI. KABUL EDİLEN AVALLER VE KEFALETLER</b>		273.574	1.252.370	1.525.944
<b>BİLANÇO DIŞI HESAPLAR TOPLAMI (A+B)</b>		554.912.735	207.466.407	762.379.142

İlişikteki notlar bu finansal tabloların ayrılmaz bir parçasıdır.

# DENİZBANK ANONİM ŞİRKETİ

## 31 ARALIK 2018 TARİHİNDE SONA EREN

### DÖNEME AİT KONSOLİDE GELİR TABLOSU

(Para birimi: Tutarlar Bin Türk Lirası olarak ifade edilmiştir.)

GELİR VE GİDER KALEMLERİ		Dipnot	CARİ DÖNEM (01/01-31/12/2018)
<b>I.</b>	<b>FAİZ GELİRLERİ</b>	(5.IV.a)	17.876.835
1.1	Kredilerden Alınan Faizler		15.279.502
1.2	Zorunlu Karşılıklardan Alınan Faizler		193.978
1.3	Bankalardan Alınan Faizler		256.573
1.4	Para Piyasası İşlemlerinden Alınan Faizler		13.579
1.5	Menkul Değerlerden Alınan Faizler		1.752.421
1.5.1	Gerçeğe Uygun Değer Farkı Kar Zarara Yansıtılanlar		24.001
1.5.2	Gerçeğe Uygun Değer Farkı Diğer Kapsamlı Gelire Yansıtılanlar		861.440
1.5.3	İtfa Edilmiş Maliyeti İle Ölçülenler		866.980
1.6	Finansal Kiralama Gelirleri		251.393
1.7	Diğer Faiz Gelirleri		129.389
<b>II.</b>	<b>FAİZ GİDERLERİ (-)</b>	(5.IV.b)	10.841.929
2.1	Mevduata Verilen Faizler		8.497.008
2.2	Kullanılan Kredilere Verilen Faizler		1.310.826
2.3	Para Piyasası İşlemlerine Verilen Faizler		386.020
2.4	İhraç Edilen Menkul Kıymetlere Verilen Faizler		591.069
2.5	Diğer Faiz Giderleri		57.006
<b>III.</b>	<b>NET FAİZ GELİRİ/GİDERİ (I - II)</b>		7.034.906
<b>IV.</b>	<b>NET ÜCRET VE KOMİSYON GELİRLERİ/GİDERLERİ</b>		2.228.387
4.1	Alınan Ücret ve Komisyonlar		3.150.681
4.1.1	Gayri Nakdi Kredilerden		316.958
4.1.2	Diğer	(5.IV.l)	2.833.723
4.2	Verilen Ücret ve Komisyonlar (-)		922.294
4.2.1	Gayri Nakdi Kredilere		6.400
4.2.2	Diğer	(5.IV.l)	915.894
<b>V.</b>	<b>PERSONEL GİDERLERİ (-)</b>	(5.IV.g)	1.586.909
<b>VI.</b>	<b>TEMETTÜ GELİRLERİ</b>	(5.IV.c)	2.432
<b>VII.</b>	<b>TİCARİ KAR/ZARAR (Net)</b>	(5.IV.d)	(430.271)
7.1	Sermaye Piyasası İşlemleri Kârı/Zararı		(401)
7.2	Türev Finansal İşlemlerden Kâr/Zarar		1.646.385
7.3	Kambiyo İşlemleri Kârı/Zararı		(2.076.255)
<b>VIII.</b>	<b>DİĞER FAALİYET GELİRLERİ</b>	(5.IV.e)	448.967
<b>IX.</b>	<b>FAALİYET BRÜT KÂRI (III+IV+V+VI+VII+VIII)</b>		7.697.512
<b>X.</b>	<b>BEKLENEN ZARAR KARŞILIKLARI (-)</b>	(5.IV.f)	2.898.577
<b>XI.</b>	<b>DİĞER FAALİYET GİDERLERİ (-)</b>	(5.IV.g)	2.099.651
<b>XII.</b>	<b>NET FAALİYET KÂRI/ZARARI (IX-X-XI)</b>		2.699.284
<b>XIII.</b>	<b>BİRLEŞME İŞLEMİ SONRASINDA GELİR OLARAK KAYDEDİLEN FAZLALIK TUTARI</b>		-
<b>XIV.</b>	<b>ÖZKAYNAK YÖNTEMİ UYGULANAN ORTAKLIKLARDAN KÂR/ZARAR</b>		-
<b>XV.</b>	<b>NET PARASAL POZİSYON KÂRI/ZARARI</b>		-
<b>XVI.</b>	<b>SÜRDÜRÜLEN FAALİYETLER VERGİ ÖNCESİ K/Z (XII+...+XV)</b>	(5.IV.h)	2.699.284
<b>XVII.</b>	<b>SÜRDÜRÜLEN FAALİYETLER VERGİ KARŞILIĞI (±)</b>	(5.IV.i)	(495.196)
17.1	Cari Vergi Karşılığı		(390.081)
17.2	Ertelenmiş Vergi Gider Etkisi (+)		(4.431.703)
17.3	Ertelenmiş Vergi Gelir Etkisi (-)		4.326.588
<b>XVIII.</b>	<b>SÜRDÜRÜLEN FAALİYETLER DÖNEM NET K/Z (XVI±XVII)</b>	(5.IV.j)	2.204.088
<b>XIX.</b>	<b>DURDURULAN FAALİYETLERDEN GELİRLER</b>		-
19.1	Satış Amaçlı Elde Tutulan Duran Vartlık Gelirleri		-
19.2	İştirak, Bağlı Ortaklık ve Birlikte Kontrol Edilen Ortaklıklar (İş Ort.) Satış Karları		-
19.3	Diğer Durdurulan Faaliyet Gelirleri		-
<b>XX.</b>	<b>DURDURULAN FAALİYETLERDEN GİDERLER (-)</b>		-
20.1	Satış Amaçlı Elde Tutulan Duran Vartlık Giderleri		-
20.2	İştirak, Bağlı Ortaklık ve Birlikte Kontrol Edilen Ortaklıklar (İş Ort.) Satış Zararları		-
20.3	Diğer Durdurulan Faaliyet Giderleri		-
<b>XXI.</b>	<b>DURDURULAN FAALİYETLER VERGİ ÖNCESİ K/Z (XIX-XX)</b>		-
<b>XXII.</b>	<b>DURDURULAN FAALİYETLER VERGİ KARŞILIĞI (±)</b>	(5.IV.i)	-
22.1	Cari Vergi Karşılığı		-
22.2	Ertelenmiş Vergi Gider Etkisi (+)		-
22.3	Ertelenmiş Vergi Gelir Etkisi (-)		-
<b>XXIII.</b>	<b>DURDURULAN FAALİYETLER DÖNEM NET K/Z (XXI±XXII)</b>	(5.IV.j)	-
<b>XXIV.</b>	<b>DÖNEM NET KARI/ZARARI (XVIII+XXIII)</b>	(5.IV.k)	2.204.088
24.1	Grubun Kârı / Zararı		2.199.647
24.2	Azınlık Payları Kârı / Zararı (-)		4.441
	Hisse Başına Kâr/Zarar		0,66

İlişikteki notlar bu finansal tabloların ayrılmaz bir parçasıdır.

# DENİZBANK ANONİM ŞİRKETİ

## 31 ARALIK 2017 TARİHİNDE SONA EREN

### DÖNEME AİT KONSOLİDE GELİR TABLOSU

(Para birimi: Tutarlar Bin Türk Lirası olarak ifade edilmiştir.)

GELİR VE GİDER KALEMLERİ	Dipnot	ÖNCEKİ DÖNEM (01/01-31/12/2017)
<b>I. FAİZ GELİRLERİ</b>	<b>(5.IV.a)</b>	<b>12.824.198</b>
1.1 Kredilerden Alınan Faizler		11.047.206
1.2 Zorunlu Karşılıklardan Alınan Faizler		101.420
1.3 Bankalardan Alınan Faizler		220.226
1.4 Para Piyasası İşlemlerinden Alınan Faizler		22.355
1.5 Menkul Değerlerden Alınan Faizler		1.107.426
1.5.1 Alım Satım Amaçlı Finansal Varlıklardan		16.906
1.5.2 Gerçeğe Uygun Değer Farkı Kâr / Zarara Yansıtılan Olarak Sınıflandırılan FV		-
1.5.3 Satılmaya Hazır Finansal Varlıklardan		582.069
1.5.4 Vadeye Kadar Elde Tutulacak Yatırımlardan		508.451
1.6 Finansal Kiralama Gelirleri		229.782
1.7 Diğer Faiz Gelirleri		95.783
<b>II. FAİZ GİDERLERİ</b>	<b>(5.IV.b)</b>	<b>6.543.040</b>
2.1 Mevduata Verilen Faizler		5.043.299
2.2 Kullanılan Kredilere Verilen Faizler		878.431
2.3 Para Piyasası İşlemlerine Verilen Faizler		186.091
2.4 İhraç Edilen Menkul Kıymetlere Verilen Faizler		336.432
2.5 Diğer Faiz Giderleri		98.787
<b>III. NET FAİZ GELİRİ/GİDERİ (I - II)</b>		<b>6.281.158</b>
<b>IV. NET ÜCRET VE KOMİSYON GELİRLERİ/GİDERLERİ</b>		<b>1.604.985</b>
4.1 Alınan Ücret ve Komisyonlar		2.119.558
4.1.1 Gayri Nakdi Kredilerden		234.108
4.1.2 Diğer	(5.IV.l)	1.885.450
4.2 Verilen Ücret ve Komisyonlar		514.573
4.2.1 Gayri Nakdi Kredilere		2.710
4.2.2 Diğer	(5.IV.l)	511.863
<b>V. TEMETTÜ GELİRLERİ</b>	<b>(5.IV.c)</b>	<b>1.230</b>
<b>VI. TİCARİ KÂR / ZARAR (Net)</b>	<b>(5.IV.d)</b>	<b>(977.861)</b>
6.1 Sermaye Piyasası İşlemleri Kârı/Zararı		(40.082)
6.2 Türev Finansal İşlemlerden Kâr/Zarar		(975.940)
6.3 Kambiyo İşlemleri Kârı/Zararı		38.161
<b>VII. DİĞER FAALİYET GELİRLERİ</b>	<b>(5.IV.e)</b>	<b>741.580</b>
<b>VIII. FAALİYET GELİRLERİ/GİDERLERİ TOPLAMI (III+IV+V+VI+VII)</b>		<b>7.651.092</b>
<b>IX. KREDİ VE DİĞER ALACAKLAR DEĞER DÜŞÜŞ KARŞILIĞI (-)</b>	<b>(5.IV.f)</b>	<b>1.943.927</b>
<b>X. DİĞER FAALİYET GİDERLERİ (-)</b>	<b>(5.IV.g)</b>	<b>3.215.527</b>
<b>XI. NET FAALİYET KÂRI/ZARARI (VIII-IX-X)</b>		<b>2.491.638</b>
<b>XII. BİRLEŞME İŞLEMİ SONRASINDA GELİR OLARAK KAYDEDİLEN FAZLALIK TUTARI</b>		-
<b>XIII. ÖZKAYNAK YÖNTEMİ UYGULANAN ORTAKLIKLARDAN KÂR/ZARAR</b>		-
<b>XIV. NET PARASAL POZİSYON KÂRI/ZARARI</b>		-
<b>XV. SÜRDÜRÜLEN FAALİYETLER VERGİ ÖNCESİ K/Z (XI+...+XIV)</b>	<b>(5.IV.h)</b>	<b>2.491.638</b>
<b>XVI. SÜRDÜRÜLEN FAALİYETLER VERGİ KARŞILIĞI (±)</b>	<b>(5.IV.i)</b>	<b>(589.506)</b>
16.1 Cari Vergi Karşılığı		(425.560)
16.2 Ertelenmiş Vergi Karşılığı		(163.946)
<b>XVII. SÜRDÜRÜLEN FAALİYETLER DÖNEM NET K/Z (XV±XVI)</b>	<b>(5.IV.j)</b>	<b>1.902.132</b>
<b>XVIII. DURDURULAN FAALİYETLERDEN GELİRLER</b>		-
18.1 Satış Amaçlı Tutulan Duran Varlık Gelirleri		-
18.2 İştirak, Bağlı Ortaklık ve Birlikte Kontrol Edilen Ortaklıklardan (İş Ort.) Satış Karları		-
18.3 Diğer Durdurulan Faaliyet Gelirleri		-
<b>XIX. DURDURULAN FAALİYETLERDEN GİDERLER(-)</b>		-
19.1 Satış Amaçlı Tutulan Duran Varlık Giderleri		-
19.2 İştirak, Bağlı Ortaklık ve Birlikte Kontrol Edilen Ortaklıklardan (İş Ort.) Satış Zararları		-
19.3 Diğer Durdurulan Faaliyet Giderleri		-
<b>XX. DURDURULAN FAALİYETLER VERGİ ÖNCESİ K/Z (XVIII-XIX)</b>		-
<b>XXI. DURDURULAN FAALİYETLER VERGİ KARŞILIĞI (±)</b>	<b>(5.IV.i)</b>	-
21.1 Cari Vergi Karşılığı		-
21.2 Ertelenmiş Vergi Karşılığı		-
<b>XXII. DURDURULAN FAALİYETLER DÖNEM NET K/Z (XX±XXI)</b>	<b>(5.IV.j)</b>	-
<b>XXIII. NET DÖNEM KÂRI/ZARARI (XVII+XXII)</b>	<b>(5.IV.k)</b>	<b>1.902.132</b>
23.1 Grubun Kârı / Zararı		1.900.758
23.2 Azınlık Payları Kârı / Zararı (-)		1.374
Hisse Başına Kâr / Zarar (Bin hisse başına)		0,57



# DENİZBANK ANONİM ŞİRKETİ

31 ARALIK 2018 TARİHİNDE SONA EREN

## DÖNEME AİT KONSOLİDE DİĞER KAPSAMLI GELİR TABLOSU

(Para birimi: Tutarlar Bin Türk Lirası olarak ifade edilmiştir.)

		CARİ DÖNEM (01/01-31/12/2018)
I.	<b>DÖNEM KAR/ZARARI</b>	<b>2.204.088</b>
II.	<b>DİĞER KAPSAMLI GELİRLER</b>	<b>204.912</b>
2.1	<b>Kâr veya Zararda Yeniden Sınıflandırılmayacaklar</b>	<b>165.392</b>
2.1.1	Maddi Duran Varlıklar Yeniden Değerleme Artışları/Azalışları	24.597
2.1.2	Maddi Olmayan Duran Varlıklar Yeniden Değerleme Artışları/Azalışları	-
2.1.3	Tanımlanmış Fayda Planları Yeniden Ölçüm Kazançları/Kayıpları	(38.690)
2.1.4	Diğer Kâr veya Zarar Olarak Yeniden Sınıflandırılmayacak Diğer Kapsamlı Gelir Unsurları	176.702
2.1.5	Kâr veya Zararda Yeniden Sınıflandırılmayacak Diğer Kapsamlı Gelire İlişkin Vergiler	2.783
2.2	<b>Kâr veya Zararda Yeniden Sınıflandırılacaklar</b>	<b>39.520</b>
2.2.1	Yabancı Para Çevirim Farkları	1.966.038
2.2.2	Gerçeğe Uygun Değer Farkı Diğer Kapsamlı Gelire Yansıtılan Finansal Varlıkların Değerleme ve/veya Sınıflandırma Gelirleri/Giderleri	(444.256)
2.2.3	Nakit Akış Riskinden Korunma Gelirleri/Giderleri	(37.704)
2.2.4	Yurtdışındaki İşletmeye İlişkin Yatırım Riskinden Korunma Gelirleri/Giderleri	(1.988.721)
2.2.5	Diğer Kâr veya Zarar Olarak Yeniden Sınıflandırılacak Diğer Kapsamlı Gelir Unsurları	-
2.2.6	Kâr veya Zararda Yeniden Sınıflandırılacak Diğer Kapsamlı Gelire İlişkin Vergiler	544.163
XII.	<b>DÖNEME İLİŞKİN MUHASEBELEŞTİRİLEN TOPLAM KÂR/ZARAR (X±XI)</b>	<b>2.409.000</b>

# DENİZBANK ANONİM ŞİRKETİ

31 ARALIK 2017 TARİHİNDE SONA EREN DÖNEME AİT KONSOLİDE

## ÖZKAYNAKLARDA MUHASEBELEŞTİRİLEN GELİR GİDER KALEMLERİNE İLİŞKİN TABLO

(Para birimi: Tutarlar Bin Türk Lirası olarak ifade edilmiştir.)

	ÖNCEKİ DÖNEM (01/01-31/12/2017)
I. MENKUL DEĞERLER DEĞERLEME FARKLARINA SATILMAYA HAZIR FİNANSAL VARLIKLARDAN EKLENEN	120.600
II. MADDİ DURAN VARLIKLAR YENİDEN DEĞERLEME FARKLARI	15.921
III. MADDİ OLMAYAN DURAN VARLIKLAR YENİDEN DEĞERLEME FARKLARI	-
IV. YABANCI PARA İŞLEMLER İÇİN KUR ÇEVİRİM FARKLARI	986.823
V. NAKİT AKIŞ RİSKİNDEN KORUNMA AMAÇLI TÜREV FİNANSAL VARLIKLARA İLİŞKİN KÂR/ZARAR (Gerçeğe Uygun Değer Değişikliklerinin Etkin Kısmı)	616
VI. YURTDIŞINDAKİ NET YATIRIM RİSKİNDEN KORUNMA AMAÇLI TÜREV FİNANSAL VARLIKLARA İLİŞKİN KÂR/ZARAR (Gerçeğe Uygun Değer Değişikliklerinin Etkin Kısmı)	(961.055)
VII. MUHASEBE POLİTİKASINDA YAPILAN DEĞİŞİKLİKLER İLE HATALARIN DÜZELTİLMESİNİN ETKİSİ	-
VIII. TMS UYARINCA ÖZKAYNAKLARDA MUHASEBELEŞTİRİLEN DİĞER GELİR GİDER UNSURLARI	(13.703)
IX. DEĞERLEME FARKLARINA AİT ERTELENMİŞ VERGİ	211.278
X. DOĞRUDAN ÖZKAYNAK ALTINDA MUHASEBELEŞTİRİLEN NET GELİR/GİDER (I+II+...+IX)	360.480
XI. DÖNEM KÂRİ/ZARARI	1.902.132
1.1 Menkul Değerlerin Gerçeğe Uygun Değerindeki Net Değişme (Kar-Zarara Transfer)	(48.436)
1.2 Nakit Akış Riskinden Korunma Amaçlı Türev Finansal Varlıklardan Yeniden Sınıflandırılan ve Gelir Tablosunda Gösterilen Kısım	(300)
1.3 Yurtdışındaki Net Yatırım Riskinden Korunma Amaçlı Yeniden Sınıflandırılan ve Gelir Tablosunda Gösterilen Kısım	-
1.4 Diğer	1.950.868
<b>XII. DÖNEME İLİŞKİN MUHASEBELEŞTİRİLEN TOPLAM KÂR/ZARAR (X±XI)</b>	<b>2.262.612</b>

# DENİZBANK ANONİM ŞİRKETİ

## 31 ARALIK 2018 TARİHİNDE SONA EREN

### DÖNEME AİT KONSOLİDE ÖZKAYNAK DEĞİŞİM TABLOSU

(Para birimi: Tutarlar Bin Türk Lirası olarak ifade edilmiştir.)

	Kar veya Zararda Yeniden Sınıflandırılacak Birikmiş Diğer Kapsamlı Gelirler ve Giderler										Kar veya Zararda Yeniden Sınıflandırılacak Birikmiş Diğer Kapsamlı Gelirler ve Giderler									
	Hisse Senedi İhraç Primi	Hisse Senedi Karları	Hisse Senedi Diğer Karları	Duran Varlıklar Birikmiş Geniden Değerleme Ölçüm Kazançları/ Kayıpları	Tanımlanmış Birikmiş Geniden Değerleme Ölçüm Kazançları/ Kayıpları	Diger (Özkaynak gözetimiyle değerlendirilen yatırımların diğer kapsamlı gelirlerinden kar/zararda sınıflandırılacak payları ile diğer kar veya zarar olarak yeniden sınıflandırılacak diğer kapsamlı gelir unsurlarının birikmiş tutarları)	Yabancı para çevirim farkları	Gerçeğe uygun değer farkı diğer kapsamlı gelir ve giderler	Finansal varlıkların birikmiş değerleme ve/veya sınıflandırma kazançları/kayıpları	Kazançlar/ kayıplar	Diğer (Nakit akış riskinden korunma amaçlı olarak değerlendirilen diğer kapsamlı gelir ve giderler, öz kaynak gözetimiyle değerlendirilen yatırımların diğer kapsamlı gelirlerinden kar/zararda sınıflandırılacak payları ve diğer kar veya zarar olarak yeniden sınıflandırılacak diğer kapsamlı gelir unsurlarının birikmiş tutarları)	Kar Yedekleri	Geçmiş Dönem Karı/ Zararı	Dönem Net Karı/ Zararı	Hatırlanmış Payları	Azınlık Payları	Toplam Özkaynak			
<b>ÖZKAYNAK KALEMLERİNDEKİ DEĞİŞİMLER</b>																				
<b>CARI DÖNEM</b>																				
01/01-31/12/2018																				
I. Önceki Dönem Sonu Bakiyesi	3.316.100	15	67.561	64.304	(15.371)	601.351	2.151.546	(447.399)	(1.741.301)	4.184.426	3.383.124	1.900.758	12.843.763	9.644	12.853.407					
II. TMS 8 Uyarınca Yapılan Düzeltmeler	(5-V)					601.351		(11.936)			(346.863)		242.552		242.552					
2.1. Hataların Düzeltmesinin Etkisi						601.351		(11.936)			(346.863)		242.552		242.552					
2.2. Muhasebe Politikasında Yapılan Değişikliklerin Etkisi						601.351		(11.936)			(346.863)		242.552		242.552					
III. Yeni Bakiye (H1)	3.316.100	15	67.561	64.304	(15.371)	601.351	2.151.546	(459.335)	(1.741.301)	4.184.426	3.016.261	1.900.758	13.086.315	9.644	13.095.959					
IV. Toplam Kapsamlı Gelir	(5-V)			18.889	(30.199)	176.702	1.966.038	(345.907)				2.199.647	2.404.559	4.441	2.409.000					
V. Nakden Gerçekleştirilen Sermaye Artırımı																				
VI. İç Kaynaklardan Gerçekleştirilen Sermaye Artırımı																				
VII. Ödenmiş Sermaye Enflasyon Düzeltme Farkı																				
VIII. Hisse Senedine Dönüştürülebilir Tahviller																				
IX. Sermaye Benzeri Borçlanma Araçları																				
X. Diğer Değişiklikler Nedeniyle Artış /Azalış																				
XI. Kar Dağılımı	(5-V)									927.382	973.376	(1.900.758)		311	311					
11.1 Dağıtılan Temettü																				
11.2 Yedeklere Aktarılan Tutarlar	(5-V)									927.382	973.376	(1.900.758)								
11.3 Diğer																				
<b>Dönem Sonu Bakiyesi (III+IV+...+X+XI)</b>	3.316.100	15	67.561	83.193	(45.570)	778.053	4.117.584	(805.242)	(3.321.912)	5.111.808	3.989.637	2.199.647	15.490.874	14.396	15.505.270					

İlişikteki notlar bu finansal tabloların ayrılmaz bir parçasıdır.

## DENİZBANK ANONİM ŞİRKETİ

31 ARALIK 2017 TARİHİNDE SONA EREN

## DÖNEME AİT KONSOLİDE ÖZKAYNAK DEĞİŞİM TABLOSU

(Para birimi: Tutarlar Bin Türk Lirası olarak ifade edilmiştir.)

ÖZKAYNAK KALEMLERİNDEKİ DEĞİŞİKLİKLER	Ödenmiş Sermaye	Ödenmiş Sermaye Düzeltme Farkı	Hisse Sermaye Eriflisyon	Hisse Sermaye İhracat Primleri	Hisse Sermaye İptal Karları	Yasadaki Yedek Akçeler	Statü Yedekleri	Okunmuş Yedek Akçe	Diğer Yedekler	Ödenmiş Net Kar / (Zarar)	Geniş Öbhen Kar / (Zarar)	Merkul Değer Değerleme Farkı	Madde ve Maddi Olmayan Duran Varlık FDP	Ornaklılardan Bebeliz Hisse Senetleri	Riskten Korunma Politikaları	Satış A / Durdu İlişkin Dur.Y.Y.Bir. Değ.F.	Azınlık Payı Payı Toplam Özkağılak	Açıklık Payları	Toplam Özkağılak
I. Önceki Dönem Sonu Bakiyesi	3.316.100	-	-	-	15	187.374	-	3.780.706	1.159.921	1.400.027	2.246.297	(555.295)	53.892	11	(1.007.220)	-	10.581.828	8.270	10.590.098
Dönem İçindeki Değişimler																			
II. Birleşmeden Kaynaklanan Aktif/Azaltılı	-	-	-	-	-	-	-	-	-	-	-	-	-	-	-	-	-	-	-
III. Merkul Değerler Değerleme Farkları	-	-	-	-	-	-	-	-	-	-	107.896	-	-	-	-	-	107.896	-	107.896
IV. Riskten Korunma Fonları (Etkin kısım)	-	-	-	-	-	-	-	-	-	-	-	-	-	-	(734.081)	-	(734.081)	-	(734.081)
4.1 Nakli Akis Riskinden Korunma Amaçlı	-	-	-	-	-	-	-	-	-	-	-	-	-	-	616	-	616	-	616
4.2 Yurtdışındaki Net Yatırım Riskinden Korunma Amaçlı	-	-	-	-	-	-	-	-	-	-	-	-	-	-	(734.697)	-	(734.697)	-	(734.697)
V. Maddi Duran Varlıklar Yeniden Değerleme Farkları	-	-	-	-	-	-	-	-	-	10.411	-	-	10.411	-	-	-	10.411	-	10.411
VI. Maddi Olmayan Duran Varlıklar Yeniden Değerleme Farkları	-	-	-	-	-	-	-	-	-	-	-	-	-	697	-	-	697	-	697
VII. İştirakler, Bağlı Ort. ve Birlikte Kontrol Edilen Ort. (İş Ort.) Bebeliz HS, Kur Farkları	-	-	-	-	-	-	-	-	-	-	-	-	-	-	-	-	986.823	-	986.823
VIII. Kur Farkları	-	-	-	-	-	-	-	-	-	-	-	-	-	-	-	-	-	-	-
IX. Varlıkların Elden Çıkarılmasından Kaynaklanan Değişiklik	-	-	-	-	-	-	-	-	-	-	-	-	-	-	-	-	-	-	-
X. Varlıkların Yeniden Sınıflandırılmasından Kaynaklanan Değişiklik	-	-	-	-	-	-	-	-	-	-	-	-	-	-	-	-	-	-	-
XI. İştirak Özkaynağındaki Değişikliklerin Banka Özkağına Etkisi	-	-	-	-	-	-	-	-	-	-	-	-	-	-	-	-	-	-	-
XII. Sermaye Artırımı	-	-	-	-	-	-	-	-	-	-	-	-	-	-	-	-	-	-	-
12.1 Nakden	-	-	-	-	-	-	-	-	-	-	-	-	-	-	-	-	-	-	-
12.2 İç Kağıtlardan	-	-	-	-	-	-	-	-	-	-	-	-	-	-	-	-	-	-	-
XIII. Hisse Sermeye İhracı	-	-	-	-	-	-	-	-	-	-	-	-	-	-	-	-	-	-	-
XIV. Hisse Sermeye İptal Karları	-	-	-	-	-	-	-	-	-	-	-	-	-	-	-	-	-	-	-
XV. Ödenmiş Sermaye Eriflisyon Düzeltme Farkı	-	-	-	-	-	-	-	-	(10.569)	-	-	-	-	-	-	-	(10.569)	-	(10.569)
XVI. Diğer	-	-	-	-	-	-	-	-	-	-	-	-	-	-	-	-	-	-	-
XVII. Dönem Net Karı veya Zararı	-	-	-	-	70.464	-	-	145.881	-	1.900.758	1.116.828	-	66.854	-	-	-	1.900.758	1.374	1.902.132
XVIII. Kâr Dağılımı	-	-	-	-	-	-	-	-	-	(1.400.027)	-	-	-	-	-	-	-	-	-
18.1 Dağıtılan Temettü	-	-	-	-	-	-	-	-	-	-	-	-	-	-	-	-	-	-	-
18.2 Yedeklere Aktarılan Tutarlar	-	-	-	-	-	-	-	145.881	-	(1.400.027)	1.116.828	-	66.854	-	-	-	-	-	-
18.3 Diğer	-	-	-	-	-	-	-	-	-	-	-	-	-	-	-	-	-	-	-
Dönem Sonu Bakiyesi (Hali-Hali...XVII+XVIII)	3.316.100	-	-	-	15	257.838	-	3.926.587	2.136.175	1.900.758	3.363.125	(447.399)	131.157	708	(1.741.301)	-	12.843.763	9.644	12.853.407

“Diğer Yedekler” sütununda yer alan (15.273) TL tutardaki TMS 19 “Çalışılana Sağlanan Faydalar” standardı gereği hesaplanan “aktüeriyel Kaap/Azaltıcı” a ilişkin kısmi konsolide finansal tablolarında “Diğer Sermaye Yedekleri” altında gösterilmektedir.

İlişikteki notlar bu finansal tabloların ayrılmaz bir parçasıdır.

# DENİZBANK ANONİM ŞİRKETİ

## 31 ARALIK 2018 TARİHİNDE SONA EREN

### DÖNEME AİT KONSOLİDE NAKİT AKIŞ TABLOSU

(Para birimi: Tutarlar Bin Türk Lirası olarak ifade edilmiştir.)

		CARI DÖNEM (01/01-31/12/2018)
<b>A.</b>	<b>BANKACILIK FAALİYETLERİNE İLİŞKİN NAKİT AKIMLARI</b>	
<b>1.1</b>	<b>Bankacılık Faaliyet Konusu Aktif ve Pasiflerdeki Değişim Öncesi Faaliyet Kârı (+)</b>	<b>2.776.840</b>
1.1.1	Alınan Faizler (+)	16.231.267
1.1.2	Ödenen Faizler (-)	10.561.239
1.1.3	Alınan Temettümler (+)	2.432
1.1.4	Alınan Ücret ve Komisyonlar (+)	3.150.681
1.1.5	Elde Edilen Diğer Kazançlar (+)	229.706
1.1.6	Zarar Olarak Muhasebeleştirilen Donuk Alacaklardan Tahsilatlar (+)	1.335.215
1.1.7	Personele ve Hizmet Tedarik Edenlere Yapılan Nakit Ödemeler (-)	1.598.065
1.1.8	Ödenen Vergiler (-)	497.589
1.1.9	Diğer (+/-)	(5.515.568)
	(5.VI.c)	
<b>1.2</b>	<b>Bankacılık Faaliyetleri Konusu Aktif ve Pasiflerdeki Değişim</b>	<b>9.076.094</b>
1.2.1	Gerçeğe Uygun Değer Farkı K/Z'a Yansıtılan FV'larda Net (Artış) Azalış (+/-)	(37.092)
1.2.2	Bankalar Hesabındaki Net (Artış) Azalış (+/-)	(73.987)
1.2.3	Kredilerdeki Net (Artış) Azalış (+/-)	(13.915.921)
1.2.4	Diğer Varlıklarda Net (Artış) Azalış (+/-)	2.847.247
1.2.5	Bankaların Mevduatlarında Net Artış (Azalış) (+/-)	(2.474.757)
1.2.6	Diğer Mevduatlarda Net Artış (Azalış) (+/-)	16.751.892
1.2.7	Gerçeğe Uygun Değer Farkı K/Z'a Yansıtılan FY'lerde Net Artış (Azalış) (+/-)	-
1.2.8	Alınan Kredilerdeki Net Artış (Azalış) (+/-)	2.694.904
1.2.9	Vadesi Gelmiş Borçlarda Net Artış (Azalış) (+/-)	-
1.2.10	Diğer Borçlarda Net Artış (Azalış) (+/-)	(5.515.568)
	(5.VI.c)	
<b>I.</b>	<b>Bankacılık Faaliyetlerinden Kaynaklanan Net Nakit Akımı (+/-)</b>	<b>11.852.934</b>
<b>B.</b>	<b>YATIRIM FAALİYETLERİNE İLİŞKİN NAKİT AKIMLARI</b>	
<b>II.</b>	<b>Yatırım Faaliyetlerinden Kaynaklanan Net Nakit Akımı (+/-)</b>	<b>(701.521)</b>
2.1	İktisap Edilen İştirakler, Bağlı Ortaklık ve Birlikte Kontrol Edilen Ortaklıklar (İş Ortaklıkları) (-)	-
2.2	Elden Çıkarılan İştirakler, Bağlı Ortaklık ve Birlikte Kontrol Edilen Ortaklıklar (İş ortaklıkları) (+)	-
2.3	Satın Alınan Menkuller ve Gayrimenkuller (-)	444.820
2.4	Elden Çıkarılan Menkul ve Gayrimenkuller (+)	180.964
2.5	Elde Edilen Gerçeğe Uygun Değer Farkı Diğer Kapsamlı Gelire Yansıtılan Finansal Varlıklar (-)	1.713.761
2.6	Elden Çıkarılan Gerçeğe Uygun Değer Farkı Diğer Kapsamlı Gelire Yansıtılan Finansal Varlıklar (+)	914.571
2.7	Satın Alınan İtfâ Edilmiş Maliyeti ile Ölçülen Finansal Varlıklar (-)	-
2.8	Satılan İtfâ Edilmiş Maliyeti ile Ölçülen Finansal Varlıklar (+)	-
2.9	Diğer (+/-)	361.525
<b>C.</b>	<b>FINANSMAN FAALİYETLERİNE İLİŞKİN NAKİT AKIMLARI</b>	
<b>III.</b>	<b>Finansman Faaliyetlerinden Sağlanan Net Nakit (+/-)</b>	<b>(4.024.514)</b>
3.1	Krediler ve İhraç Edilen Menkul Değerlerden Sağlanan Nakit (+)	15.224.714
3.2	Krediler ve İhraç Edilen Menkul Değerlerden Kaynaklanan Nakit Çıkışı (-)	19.249.228
3.3	İhraç Edilen Sermaye Araçları (+)	-
3.4	Temettü Ödemeleri (-)	-
3.5	Finansal Kiralamaya İlişkin Ödemeler (-)	-
3.6	Diğer (+/-)	-
<b>IV.</b>	<b>Yabancı Para Çevrim Farklarının Nakit ve Nakde Eşdeğer Varlıklar Üzerindeki Etkisi (+/-)</b>	<b>(5.VI.c) 3.695.321</b>
<b>V.</b>	<b>Nakit ve Nakde Eşdeğer Varlıklardaki Net Artış</b>	<b>(5.VI.c) 10.822.220</b>
<b>VI.</b>	<b>Dönem Başındaki Nakit ve Nakde Eşdeğer Varlıklar (+)</b>	<b>(5.VI.a) 16.636.028</b>
<b>VII.</b>	<b>Dönem Sonundaki Nakit ve Nakde Eşdeğer Varlıklar</b>	<b>(5.VI.a) 27.458.248</b>

İlişikteki notlar bu finansal tabloların ayrılmaz bir parçasıdır.

# DENİZBANK ANONİM ŞİRKETİ

## 31 ARALIK 2017 TARİHİNDE SONA EREN

### DÖNEME AİT KONSOLİDE NAKİT AKIŞ TABLOSU

(Para birimi: Tutarlar Bin Türk Lirası olarak ifade edilmiştir.)

		ÖNCEKİ DÖNEM (01/01-31/12/2017)
<b>A.</b>	<b>BANKACILIK FAALİYETLERİNE İLİŞKİN NAKİT AKIMLARI</b>	
<b>1.1</b>	<b>Bankacılık Faaliyet Konusu Aktif ve Pasiflerdeki Değişim Öncesi Faaliyet Kârı (+)</b>	<b>5.172.376</b>
1.1.1	Alınan Faizler (+)	12.051.576
1.1.2	Ödenen Faizler (-)	6.285.331
1.1.3	Alınan Temettüleri (+)	1.230
1.1.4	Alınan Ücret ve Komisyonlar (+)	2.022.578
1.1.5	Elde Edilen Diğer Kazançlar (+)	733.376
1.1.6	Zarar Olarak Muhasebeleştirilen Donuk Alacaklardan Tahsilatlar (+)	955.067
1.1.7	Personele ve Hizmet Tedarik Edenlere Yapılan Nakit Ödemeler (-)	1.472.355
1.1.8	Ödenen Vergiler (-)	389.752
1.1.9	Diğer (+/-)	(5.VI.c) (2.444.013)
<b>1.2</b>	<b>Bankacılık Faaliyetleri Konusu Aktif ve Pasiflerdeki Değişim</b>	<b>(3.604.437)</b>
1.2.1	Alım Satım Amaçlı Finansal Varlıklarda Net (Artış) Azalış (+/-)	15.529
1.2.2	Gerçeğe Uygun Değer Farkı K/Z'a Yansıtılan Olarak Sınıflandırılan FV'larda Net (Artış) Azalış(+/-)	-
1.2.3	Bankalar Hesabındaki Net (Artış) Azalış (+/-)	350.265
1.2.4	Kredilerdeki Net (Artış) Azalış (+/-)	(14.425.185)
1.2.5	Diğer Aktiflerde Net (Artış) Azalış (+/-)	(3.497.508)
1.2.6	Bankaların Mevduatlarında Net Artış (Azalış) (+/-)	1.834.205
1.2.7	Diğer Mevduatlarda Net Artış (Azalış) (+/-)	10.084.672
1.2.8	Alınan Kredilerdeki Net Artış (Azalış) (+/-)	2.397.411
1.2.9	Vadesi Gelmiş Borçlarda Net Artış (Azalış) (+/-)	-
1.2.10	Diğer Borçlarda Net Artış (Azalış) (+/-)	(5.VI.c) (363.826)
<b>I.</b>	<b>Bankacılık Faaliyetlerinden Kaynaklanan Net Nakit Akımı (+/-)</b>	<b>1.567.939</b>
<b>B.</b>	<b>YATIRIM FAALİYETLERİNE İLİŞKİN NAKİT AKIMLARI</b>	
<b>II.</b>	<b>Yatırım Faaliyetlerinden Kaynaklanan Net Nakit Akımı (+/-)</b>	<b>791.638</b>
2.1	İktisap Edilen İştirakler, Bağlı Ortaklık ve Birlikte Kontrol Edilen Ortaklıklar (İş Ortaklıkları) (-)	29.451
2.2	Elden Çıkarılan İştirakler, Bağlı Ortaklık ve Birlikte Kontrol Edilen Ortaklıklar (İş ortaklıkları) (+)	-
2.3	Satın Alınan Menkuller ve Gayrimenkuller (-)	272.831
2.4	Elden Çıkarılan Menkul ve Gayrimenkuller (+)	144.741
2.5	Elde Edilen Satılmaya Hazır Finansal Varlıklar (-)	859.756
2.6	Elden Çıkarılan Satılmaya Hazır Finansal Varlıklar (+)	1.698.327
2.7	Satın Alınan Yatırım Amaçlı Menkul Değerler (-)	-
2.8	Satılan Yatırım Amaçlı Menkul Değerler (+)	-
2.9	Diğer (+/-)	110.608
<b>C.</b>	<b>FİNANSMAN FAALİYETLERİNE İLİŞKİN NAKİT AKIMLARI</b>	
<b>III.</b>	<b>Finansman Faaliyetlerinden Sağlanan Net Nakit (+/-)</b>	<b>(288.314)</b>
3.1	Krediler ve İhraç Edilen Menkul Değerlerden Sağlanan Nakit (+)	12.571.136
3.2	Krediler ve İhraç Edilen Menkul Değerlerden Kaynaklanan Nakit Çıkışı (-)	12.859.450
3.3	İhraç Edilen Sermaye Araçları (+)	-
3.4	Temettü Ödemeleri (-)	-
3.5	Finansal Kiralamaya İlişkin Ödemeler (-)	-
3.6	Diğer (+/-)	-
<b>IV.</b>	<b>Döviz Kurundaki Değişimin Nakit ve Nakde Eşdeğer Varlıklar Üzerindeki Etkisi (+/-)</b>	<b>(5.VI.c) 602.221</b>
<b>V.</b>	<b>Nakit ve Nakde Eşdeğer Varlıklardaki Net Artış</b>	<b>(5.VI.c) 2.673.484</b>
<b>VI.</b>	<b>Dönem Başındaki Nakit ve Nakde Eşdeğer Varlıklar (+)</b>	<b>(5.VI.a) 13.962.544</b>
<b>VII.</b>	<b>Dönem Sonundaki Nakit ve Nakde Eşdeğer Varlıklar</b>	<b>(5.VI.a) 16.636.028</b>

İlişikteki notlar bu finansal tabloların ayrılmaz bir parçasıdır.

# DENİZBANK ANONİM ŞİRKETİ

## 31 ARALIK 2018 VE 2017 TARİHLERİNDE SONA EREN DÖNEMLERE AİT KONSOLİDE KAR DAĞITIM TABLOLARI

(Para birimi: Tutarlar Bin Türk Lirası olarak ifade edilmiştir.)

	CARİ DÖNEM (01/01-31/12/2018)	ÖNCEKİ DÖNEM (01/01-31/12/2017)
<b>I. DÖNEM KÂRININ DAĞITIMI <sup>(*)</sup></b>		
1.1 DÖNEM KARI	-	-
1.2 ÖDENECEK VERGİ VE YASAL YÜKÜMLÜLÜKLER (-)	-	-
1.2.1 Kurumlar Vergisi (Gelir Vergisi)	-	-
1.2.2 Gelir Vergisi Kesintisi	-	-
1.2.3 Diğer Vergi ve Yasal Yükümlülükler	-	-
<b>A. NET DÖNEM KÂRI (1.1-1.2)</b>	-	-
1.3 GEÇMİŞ DÖNEMLER ZARARI (-)	-	-
1.4 BİRİNCİ TERTİP YASAL YEDEK AKÇE (-)	-	-
1.5 BANKAYA BIRAKILMASI VE TASARRUFU ZORUNLU YASAL FONLAR (-)	-	-
<b>B. DAĞITILABİLİR NET DÖNEM KÂRI [(A)-(1.3+1.4+1.5)]</b>	-	-
1.6 ORTAKLARA BİRİNCİ TEMETTÜ (-)	-	-
1.6.1 Hisse Senedi Sahiplerine	-	-
1.6.2 İmtiyazlı Hisse Senedi Sahiplerine	-	-
1.6.3 Katılma İntifa Senetlerine	-	-
1.6.4 Kâra İştirakli Tahvillere	-	-
1.6.5 Kâr ve Zarar Ortaklığı Belgesi Sahiplerine	-	-
1.7 PERSONELE TEMETTÜ (-)	-	-
1.8 YÖNETİM KURULUNA TEMETTÜ (-)	-	-
1.9 ORTAKLARA İKİNCİ TEMETTÜ (-)	-	-
1.9.1 Hisse Senedi Sahiplerine	-	-
1.9.2 İmtiyazlı Hisse Senedi Sahiplerine	-	-
1.9.3 Katılma İntifa Senetlerine	-	-
1.9.4 Kâra İştirakli Tahvillere	-	-
1.9.5 Kâr ve Zarar Ortaklığı Belgesi Sahiplerine	-	-
1.10 İKİNCİ TERTİP YASAL YEDEK AKÇE (-)	-	-
1.11 STATÜ YEDEKLERİ (-)	-	-
1.12 OLAĞANÜSTÜ YEDEKLER	-	-
1.13 DİĞER YEDEKLER	-	-
1.14 ÖZEL FONLAR	-	-
<b>II. YEDEKLERDEN DAĞITIM</b>		
2.1 DAĞITILAN YEDEKLER	-	-
2.2 İKİNCİ TERTİP YASAL YEDEKLER (-)	-	-
2.3 ORTAKLARA PAY (-)	-	-
2.3.1 Hisse Senedi Sahiplerine	-	-
2.3.2 İmtiyazlı Hisse Senedi Sahiplerine	-	-
2.3.3 Katılma İntifa Senetlerine	-	-
2.3.4 Kâra İştirakli Tahvillere	-	-
2.3.5 Kâr ve Zarar Ortaklığı Belgesi Sahiplerine	-	-
2.4 PERSONELE PAY (-)	-	-
2.5 YÖNETİM KURULUNA PAY (-)	-	-
<b>III. HİSSE BAŞINA KÂR</b>		
3.1 HİSSE SENEDİ SAHİPLERİNE	-	-
3.2 HİSSE SENEDİ SAHİPLERİNE (%)	-	-
3.3 İMTİYAZLI HİSSE SENEDİ SAHİPLERİNE	-	-
3.4 İMTİYAZLI HİSSE SENEDİ SAHİPLERİNE (%)	-	-
<b>IV. HİSSE BAŞINA TEMETTÜ</b>		
4.1 HİSSE SENEDİ SAHİPLERİNE	-	-
4.2 HİSSE SENEDİ SAHİPLERİNE (%)	-	-
4.3 İMTİYAZLI HİSSE SENEDİ SAHİPLERİNE	-	-
4.4 İMTİYAZLI HİSSE SENEDİ SAHİPLERİNE (%)	-	-

<sup>(\*)</sup> Türk Ticaret Kanunu'na göre kar dağıtımı konsolide olmayan finansal tablolar esas alınarak yapılmakta; konsolide finansal tablolara göre yapılmamaktadır.



# DENİZBANK ANONİM ŞİRKETİ

## 31 ARALIK 2018 TARİHİ İTİBARIYLA KONSOLİDE FİNANSAL TABLOLARA İLİŞKİN AÇIKLAMA VE DİPNOTLAR

(Para birimi: Tutarlar Bin Türk Lirası olarak ifade edilmiştir.)

### ÜÇÜNCÜ BÖLÜM MUHASEBE POLİTİKALARI

#### I. Sunum esaslarına ilişkin açıklamalar

##### a. Konsolide finansal tablolar ile bunlara ilişkin açıklama ve dipnotların Türkiye Muhasebe Standartları ve Bankaların Muhasebe Uygulamalarına ve Belgelerin Saklanması İlişkin Usul ve Esaslar Hakkında Yönetmeliğe uygun olarak hazırlanması

Konsolide finansal tablolar, 5411 Sayılı Bankacılık Kanunu'na ilişkin olarak 1 Kasım 2006 tarih ve 26333 sayılı Resmi Gazete'de yayımlanan Bankaların Muhasebe Uygulamalarına ve Belgelerin Saklanması İlişkin Usul ve Esaslar Hakkında Yönetmelik hükümleri ve Bankacılık Düzenleme ve Denetleme Kurumu ("BDDK") tarafından muhasebe ve finansal raporlama esaslarına ilişkin yayımlanan diğer yönetmelik, tebliğ, açıklama ve genelgelere ve bunlar ile düzenlenmeyen konularda Kamu Gözetimi, Muhasebe ve Denetim Standartları Kurumu ("KGK") tarafından yürürlüğe konulmuş olan Türkiye Muhasebe Standartları ("TMS") ve Türkiye Finansal Raporlama Standartları ("TFRS") hükümlerine (tümü "BDDK Muhasebe ve Finansal Raporlama Mevzuatı") uygun olarak hazırlanmıştır. Düzenlenen kamuya açıklanacak konsolide finansal tabloların biçim ve içerikleri ile bunların açıklama ve dipnotları "Bankalarca Kamuya Açıklanacak Finansal Tablolar ile Bunlara İlişkin Açıklama ve Dipnotlar Hakkında Tebliğ" ve "Bankalarca Risk Yönetimine İlişkin Kamuya Yapılacak Açıklamalar Hakkında Tebliğ" ile bunlara ek ve değişiklikler getiren tebliğlere uygun olarak hazırlanmıştır. Ana ortaklık Banka, muhasebe kayıtlarını Türk parası olarak, Bankacılık Kanunu, Türk Ticaret Kanunu ve Türk vergi mevzuatına uygun olarak tutmaktadır.

Konsolide finansal tablolar, gerçeğe uygun değerleri ile gösterilen varlıklar ve yükümlülükler dışında, tarihi maliyet esası baz alınarak hazırlanmıştır.

Konsolide finansal tablolar ile bunlara ilişkin açıklama ve dipnotlarda yer alan tutarlar aksi belirtilmedikçe Bin Türk Lirası olarak ifade edilmiştir.

Konsolide finansal tabloların TMS'ye göre hazırlanmasında Ana Ortaklık Banka yönetiminin bilançodaki varlık ve yükümlülükler ile bilanço tarihi itibarıyla koşullu konular hakkında varsayımlar ve tahminler yapması gerekmektedir. Söz konusu varsayımlar ve tahminler finansal araçların gerçeğe uygun değer hesaplamalarını ve finansal varlıkların değer düşüklüğünü içermekte olup düzenli olarak gözden geçirilmekte, gerekli düzeltmeler yapılmakta ve bu düzeltmelerin etkisi gelir tablosuna yansıtılmaktadır. Kullanılan varsayım ve tahminler ilgili dipnotlarda açıklanmaktadır.

Konsolide finansal tablolara ilişkin dipnotlarda, Ana ortaklık Banka ile konsolidasyon kapsamında bulunan bağlı ortaklıkları "DFH Grup" olarak ifade edilmişlerdir.

#### TFRS 16 Kiralamalar Standardına ilişkin açıklamalar

"TFRS 16 Kiralamalar" Standardı 31 Aralık 2018 tarihinden sonra başlayan hesap dönemlerinde uygulanmak üzere 16 Nisan 2018 tarihli ve 29826 sayılı Resmi Gazete'de yayımlanmıştır. Bu standarda göre, faaliyet kiralaması ile finansal kiralama arasındaki fark ortadan kalkmış olup, kiralama işlemleri kiracılar tarafından varlık (kullanım hakkı varlığı) ve kira ödemesine ilişkin finansal borç olarak bilançoda gösterilecektir.

DFH Grup, 1 Ocak 2019 tarihinden itibaren geçerli olacak TFRS 16 Kiralamalar standardına uyum için çalışmalarına başlamış olup, 31 Aralık 2018 tarihi itibarıyla çalışmaları devam etmektedir. 1 Ocak 2019 itibarıyla, TFRS 16'ya geçiş aşamasında DFH Grup'un mali tabloları üzerinde önemli bir etki beklenmemektedir.

DFH Grup, bu standardı zorunlu uygulama tarihi olan 1 Ocak 2019'dan itibaren uygulayacaktır. DFH Grup, basitleştirilmiş geçiş uygulamasını kullanmayı ve ilk uygulamadan önceki yıl için karşılaştırılabilir tutarları yeniden düzenlememeyi planlamaktadır.

# DENİZBANK ANONİM ŞİRKETİ

## 31 ARALIK 2018 TARİHİ İTİBARIYLA KONSOLİDE FİNANSAL TABLOLARA İLİŞKİN AÇIKLAMA VE DİPNOTLAR

(Para birimi: Tutarlar Bin Türk Lirası olarak ifade edilmiştir.)

### b. Muhasebe politikaları ve finansal tablo gösterimlerindeki değişikliklere ilişkin açıklamalar

Konsolide finansal tabloların hazırlanmasında izlenen muhasebe politikaları ve kullanılan değerlendirme esasları, BDDK tarafından muhasebe ve finansal raporlama esaslarına ilişkin yayımlanan yönetmelik, tebliğ, açıklama ve genelgelere ve bunlar ile düzenlenmeyen konularda KGG tarafından yürürlüğe konulmuş olan TMS/TFRS (tümü "BDDK Muhasebe ve Finansal Raporlama Mevzuatı") kapsamında yer alan esaslara göre belirlenmiştir.

TFRS 9'un geçiş hükümleri uyarınca önceki dönem konsolide finansal tablo ve dipnotları yeniden düzenlenmemiş ve İkinci Bölüm'de ayrıca sunulmuştur.

2018 ve 2017 dönemlerine ilişkin muhasebe politikaları ve kullanılan değerlendirme esasları devam eden dipnotlarda ayrı sunulmuş olup; 2017 dönemine ait muhasebe politikaları Üçüncü Bölüm XXV no'lu dipnotta yer almaktadır. TFRS 9'un geçişine yönelik uygulama ve etkiler Üçüncü Bölüm XXIV no'lu dipnotta açıklanmıştır.

### II. Finansal araçların kullanım stratejisi ve yabancı para cinsinden işlemlere ilişkin açıklamalar

#### a. Finansal araçların kullanım stratejisi

DFH Grup'un kaynakları çeşitli vade dilimlerinde mevduat ve kısa vadeli dış kaynaklı borçlardan oluşmaktadır. Sağlanan kaynaklar genelde sabit oranlı olup, yüksek getirisi olan finansal aktiflerde değerlendirilmektedir. Kaynakların önemli bir bölümü, getiriye artırmak ve likiditeyi desteklemek amacı ile yüksek getirili ve değişken faizli Türk Parası ve yabancı para devlet iç borçlanma senetleri ve eurobond gibi enstrümanlar ile dikkatli ve seçici bir yaklaşımla kredilere tahsis edilmektedir. Vadesi gelmiş bütün yükümlülüklerin karşılanabilirliğini sağlayıcı likidite yapısı, fonlama kaynaklarını çeşitlendirerek, yeterli düzeyde nakit ve nakde dönüştürülebilir varlık bulundurulması oluşturulmaktadır. Kaynakların vade yapısı ile plasmanların vade yapısı ve getirisi piyasa şartları elverdiğince dikkate alınmakta, uzun vadeli plasmanlarda daha yüksek getiri ilkesi benimsenmektedir.

DFH Grup, para ve sermaye piyasalarındaki kısa vadeli kur, faiz ve fiyat hareketleri karşısında ve piyasa koşullarına göre risk limitleri dahilinde çeşitli riskler alabilmektedir. Ana ortaklık Banka'nın Risk Yönetimi Sistemi'nde bu pozisyonlar sürekli olarak izlenmekte; aşım ya da piyasa verilerindeki değişimler sonucunda gerekli tedbirler alınmaktadır. Faiz riskinden korunmak için, sabit ve değişken faizli aktifler ile pasifler, vade yapıları da gözetilerek, dengede tutulmaktadır. Gerek döviz cinsi gerekse vade yapıları gözetilerek bilançonun aktif-pasif dengesi günlük olarak izlenmektedir. Kısa süreli alınan pozisyon riskleri ise, vadede işlem, swap ve opsiyon gibi türev ürünleri ile karşılanmaktadır. ABD Doları ve Avro döviz cinslerinin dışındaki döviz cinslerinde mümkün olduğunca risk alınmamakta, belirli limitler dahilinde pozisyon yönetilmektedir.

DFH Grup'un yabancı işletmelerdeki net yabancı para pozisyonu, Ana ortaklık Banka'nın net yabancı para pozisyonu ile birlikte değerlendirilmekte ve oluşan her türlü pozisyon, risk limitleri çerçevesinde değerlendirilmektedir.

#### b. Yabancı para cinsi üzerinden işlemler

##### Yabancı para işlemlerin dönüştürülmesinde ve bunların finansal tablolara yansıtılmasında kullanılan kur değerleri

DFH Grup'un yabancı para ile yapmış olduğu işlemler, TMS 21 "Kur Değişiminin Etkileri" standardı esas alınarak muhasebeleştirilmiş olup, dönem sonu itibarıyla tamamlanan yabancı para işlemlerden doğan kur farkı gelirleri ve giderleri işlemin yapıldığı tarihteki geçerli kurlar üzerinden Türk Lirası'na çevrilmekte ve kayıtlara intikal ettirilmektedir. İlgili dönem sonlarında, yabancı para aktif ve pasif hesapların bakiyeleri dönem sonu Ana ortaklık Banka kurlarından Türk Lirası'na çevrilmekte ve oluşan kur farkları kambiyo karı ve zararı olarak kayıtlara yansıtılmaktadır. İlgili dönem sonları itibarıyla değerlemeye esas alınan Ana ortaklık Banka döviz alış kurları aşağıdaki gibidir.

	31 Aralık 2018	31 Aralık 2017
ABD Doları	5,2810 TL	3,7719 TL
Avro	6,0422 TL	4,5155 TL

##### Döneme ilişkin net kar ya da zarara dahil edilen toplam kur farkları

31 Aralık 2018 tarihi itibarıyla sona eren döneme ait net kar tutarına dahil edilen net kambiyo zararı 2.076.255 TL'dir (1 Ocak – 31 Aralık 2017: 38.161 TL net kambiyo karı).

# DENİZBANK ANONİM ŞİRKETİ

## 31 ARALIK 2018 TARİHİ İTİBARIYLA KONSOLİDE FİNANSAL TABLOLARA İLİŞKİN AÇIKLAMA VE DİPNOTLAR

(Para birimi: Tutarlar Bin Türk Lirası olarak ifade edilmiştir.)

### Kur farklarından doğan değerlendirme fonu hesabının toplam tutarı

Ana ortaklık Banka, konsolidasyon kapsamındaki yabancı para cinsinden bağlı ortaklıklarının aktif ve pasif kalemlerini dönem sonu kapanış kuru ile, gelir ve gider kalemlerini ise yıllık ortalama Ana ortaklık Banka kurlarını kullanarak Türk Lirası'na dönüştürmüştür. Konsolidasyona tabi bağlı ortaklıkların gelir tablolarının Türk Lirası'na çevrilmesinden ve söz konusu ortaklıkların özkaynaklarının Türk Lirası karşılıkları ile Ana ortaklık Banka'da muhasebeleştirilen "Bağlı Ortaklıklar" tutarları aralarında oluşan çevrim fark kar/zarar tutarları konsolide finansal tablolarda "Kâr veya Zararda Yeniden Sınıflandırılacak Birikmiş Diğer Kapsamlı Gelirler veya Giderler"de gösterilmiştir.

Söz konusu çevrim farkları toplamı 31 Aralık 2018 tarihi itibarıyla 4.048.506 TL'dir (31 Aralık 2017: 2.105.383 TL).

Ana ortaklık Banka'nın yurtdışındaki Bahreyn şubesi finansal tablolarını TMS 21 gereği Türk Lirası'na çevriminden oluşan 69.078 TL (31 Aralık 2017: 46.163 TL) tutarındaki kur farkı "Kâr veya Zararda Yeniden Sınıflandırılacak Birikmiş Diğer Kapsamlı Gelirler veya Giderler" hesabına kaydedilmiştir.

DFH Grup yabancı para bağlı ortaklıklarından konsolide bazda oluşan kur farkı riskinden korunmak amacıyla net yatırım riskinden korunma stratejisi uygulanmaktadır. Yabancı para cinsinden mevduatının aynı tutarlardaki kısmı riskten korunma aracı olarak belirlenmiş ve bu finansal borçların bedellerindeki kurdan kaynaklanan değişimin etkin olan kısmı özkaynaklar altındaki riskten korunma fonları hesabında muhasebeleştirilmiştir.

### III. Konsolide edilen ortaklıklara ilişkin bilgiler

Konsolide finansal tablolar, TFRS 10 "Konsolide Finansal Tablolara İlişkin Türkiye Finansal Raporlama" standardı uyarınca düzenlenmiştir.

Ana ortaklık Banka'nın hisselerine doğrudan ya da dolaylı paylarla sahip olduğu Deniz Yatırım Menkul Kıymetler A.Ş. (Deniz Yatırım), Eurodeniz International Banking Unit Ltd. (Eurodeniz), Deniz Portföy Yönetimi A.Ş. (Deniz Portföy), Denizbank AG, JSC Denizbank, Deniz Finansal Kiralama A.Ş. (Deniz Leasing), Deniz Faktoring A.Ş. (Deniz Faktoring), Deniz Gayrimenkul Yatırım Ortaklığı A.Ş. (Deniz GYO) ve CR Erdberg Eins GmbH & Co KG (CR Erdberg) tam konsolidasyon kapsamına alınan kuruluşlardır.

Ayrıca yapılandırılmış işletme DFS Funding Corp. da konsolidasyon kapsamına alınmıştır.

Ana ortaklık Banka'nın bağlı ortaklıkları olan Intertech Bilgi İşlem ve Pazarlama Ticaret A.Ş. ("Intertech") ve Deniz Kültür Sanat Yayıncılık Ticaret ve Sanayi A.Ş. ("Deniz Kültür") ile birlikte kontrol edilen ortaklığı olan Bantaş Nakit ve Kıymetli Mal Taşıma ve Güvenlik Hizmetleri A.Ş. ("Bantaş"); Intertech'in bağlı ortaklığı Deniz Kartlı Ödeme Sistemleri A.Ş. ve Açık Deniz Radyo ve Televizyon İletişim Yayıncılık Ticaret ve Sanayi A.Ş.; Deniz Yatırım'ın bağlı ortaklığı Ekspres Bilgi İşlem ve Ticaret Anonim Şirketi ("Ekspres Bilgi İşlem"); Denizbank AG'nin bağlı ortaklığı Deniz Immobilien Service GmbH ("Deniz Immobilien") mali olmayan ortaklık olmaları sebebiyle konsolidasyona dahil edilmemişlerdir.

### Konsolide edilen ortaklıklarda dönem içinde gerçekleşen önemli değişiklikler

Ana ortaklık Banka, 6 Aralık 2018 tarihinde Denizbank AG'nin sermayesini 50 milyon Avro tutarında nakden artırmıştır.

### Bağlı ortaklıkların konsolide edilme esasları

Bağlı ortaklıklar sermayesi veya yönetimi doğrudan veya dolaylı olarak Ana ortaklık Banka tarafından kontrol edilen ortaklıklardır. Bağlı ortaklıklar "Tam Konsolidasyon" yöntemi kullanılmak suretiyle konsolide edilmektedir.

Kontrol, Banka'nın bir tüzel kişiye yaptığı yatırım üzerinde güce sahip olması, yatırım yaptığı tüzel kişilikle olan ilişkisinden dolayı değişken getirilere maruz kalması veya bu getirilerde hak sahibi olması ve elde edeceği getirilerin miktarını etkileyebilmek için yatırım yaptığı işletme üzerindeki gücünü kullanma imkanına sahip olması olarak kabul edilmiştir.

Bu yöntem, konsolide finansal tablolara dahil edilen bağlı ortaklıkların aktif, pasif, gelir, gider ve bilanço dışı kalemlerinin yüzde yüzünün Ana ortaklık Banka'nın aktif, pasif, gelir, gider ve bilanço dışı kalemleri ile birleştirilmesini ve azınlık haklarının bilanço ve gelir tablosunda ayrı kalem olarak gösterilmesini öngörmektedir.

Ana ortaklık Banka'nın bağlı ortaklıklardaki yatırımının defter değeri ile bağlı ortaklıkların özkaynaklarında Ana ortaklık Banka'ya ait kısım netleştirilmiştir.

Konsolidasyon kapsamına alınan bağlı ortaklıklar ile Ana ortaklık Banka'nın birbirleriyle yaptıkları her türlü işlem ve bu işlemlere ilişkin hesaplar karşılıklı olarak silinmiştir.

# DENİZBANK ANONİM ŞİRKETİ

## 31 ARALIK 2018 TARİHİ İTİBARIYLA KONSOLİDE

### FİNANSAL TABLOLARA İLİŞKİN AÇIKLAMA VE DİPNOTLAR

(Para birimi: Tutarlar Bin Türk Lirası olarak ifade edilmiştir.)

Konsolidasyonda kullanılan finansal tabloların tamamı 31 Aralık 2018 tarihi itibarıyla düzenlenmiş finansal tablolar olup, benzer işlemler ve benzeri koşullardaki olaylar için aynı muhasebe politikalarının uygulanmasının sağlanması amacıyla bağlı ortaklıkların finansal tabloları üzerinde önemlilik düzeyi dikkate alınarak gerekli uyumlulaştırma düzeltmeleri yapılmıştır.

#### IV. Vadeli işlem ve opsiyon sözleşmeleri ile türev ürünlere ilişkin açıklamalar

DFH Grup'un türev işlemlerini ağırlıklı olarak yabancı para ve faiz swapları, yabancı para opsiyonları ile vadeli döviz alım-satım sözleşmeleri oluşturmaktadır.

TFRS 9 hükümleri uyarınca vadeli döviz alım-satım sözleşmeleri, swap, opsiyon ve futures işlemleri "Gerçeğe Uygun Değer Farkı Kar Zarara Yansıtılan" işlemler olarak sınıflandırılmaktadır. Türev işlemler, sözleşme tarihindeki gerçeğe uygun değerleri ile kayıt altına alınmaktadır. Ayrıca, türev işlemlerden doğan yükümlülük ve alacaklar sözleşme tutarları üzerinden nazım hesaplara kaydedilmektedir.

Türev işlemler kayda alınmalarını izleyen dönemlerde rayiç değer ile değerlendirilmekte ve rayiç değer pozitif veya negatif olmasına göre konsolide bilançonun aktif veya pasif hesaplarında "Türev Finansal Varlıkların Gerçeğe Uygun Değer Farkı Kar Zarara Yansıtılan Kısmı" satırlarında gösterilmektedir. Yapılan değerlendirme sonucu gerçeğe uygun değerde meydana gelen farklar gelir tablosuna yansıtılmaktadır. Türev araçların gerçeğe uygun değeri, piyasada oluşan rayiç değerleri dikkate alınarak veya indirgenmiş nakit akım modelinin kullanılması suretiyle hesaplanmaktadır.

#### V. Faiz gelir ve giderlerine ilişkin açıklamalar

Faiz gelir ve giderleri etkin faiz yöntemi uygulanarak muhasebeleştirilmektedir. DFH Grup, donuk alacakları için 1 Ocak 2018 tarihinden itibaren reeskont hesaplamaya başlamıştır. Donuk alacakların net defter değeri (Brüt Defter Değeri – Beklenen Zarar Karşılığı), etkin faiz oranı ile reeskont edilmekte ve donuk alacağın brüt defter değeri üzerinde muhasebeleştirilmektedir.

#### VI. Ücret ve komisyon gelir ve giderlerine ilişkin açıklamalar

Tahsil edildikleri dönemde gelir kaydedilen bazı bankacılık işlemleriyle ilgili ücret gelirleri haricindeki ücret ve komisyon gelirleri ve giderleri ücret ve komisyon niteliğine göre tahakkuk esasına veya etkin faiz yöntemi ve TFRS 15 "Müşteri Sözleşmelerinden Hasılat Standardı"na göre muhasebeleştirilmektedir. Sözleşmeler yoluyla sağlanan ya da üçüncü bir gerçek veya tüzel kişi için varlık alımı veya satımı gibi işlemlere ilişkin hizmetler yoluyla sağlanan gelirler tahsil edildiği tarihlerde gelir olarak kaydedilmektedir.

#### VII. Finansal varlıklara ilişkin açıklamalar

DFH Grup, finansal varlıklarını "Gerçeğe Uygun Değer Farkı Kar/Zarara Yansıtılan Finansal Varlıklar", "Gerçeğe Uygun Değer Farkı Diğer Kapsamlı Gelire Yansıtılan Finansal Varlıklar" veya "İtfa Edilmiş Maliyeti ile Ölçülen Finansal Varlıklar" olarak sınıflandırmakta ve muhasebeleştirilmektedir. Söz konusu finansal varlıklar, KGK tarafından 19 Ocak 2017 tarihli ve 29953 sayılı Resmî Gazete'de yayımlanan finansal araçların sınıflandırılması ve ölçümüne ilişkin TFRS 9 standardının üçüncü bölümünde yer alan "Finansal Tablolara Alma ve Finansal Tablo Dışı Bırakma" hükümlerine göre kayıtlara alınmakta veya çıkarılmaktadır. Finansal varlıklar ilk kez finansal tablolara alınması esnasında gerçeğe uygun değerinden ölçülmektedir. "Gerçeğe Uygun Değer Farkı Kar/Zarara Yansıtılan Finansal Varlıklar" dışındaki finansal varlıkların ilk ölçümünde işlem maliyetleri de gerçeğe uygun değere ilave edilmekte veya gerçeğe uygun değerden düşülmektedir.

DFH Grup, finansal bir varlığı sadece finansal araca ilişkin sözleşme hükümlerine taraf olduğunda finansal durum tablosuna almaktadır. Finansal bir varlığın ilk kez finansal tablolara alınması sırasında, Ana Ortaklık Banka yönetimi tarafından belirlenen iş modeli ve finansal varlığın sözleşmeye bağlı nakit akışlarının özellikleri dikkate alınmaktadır. Ana Ortaklık Banka yönetimi tarafından belirlenen iş modeli değiştirildiğinde, bu değişiklikten etkilenen tüm finansal varlıklar yeniden sınıflandırılmakta ve yeniden sınıflandırma ileriye yönelik olarak uygulanmaktadır. Bu tür durumlarda, daha önce finansal tablolara alınmış olan kazanç, kayıp veya faizler için herhangi bir düzeltme yapılmamaktadır.

# DENİZBANK ANONİM ŞİRKETİ

## 31 ARALIK 2018 TARİHİ İTİBARIYLA KONSOLİDE FİNANSAL TABLOLARA İLİŞKİN AÇIKLAMA VE DİPNOTLAR

(Para birimi: Tutarlar Bin Türk Lirası olarak ifade edilmiştir.)

### a. Gerçeğe uygun değer farkı kar/zarara yansıtılan finansal varlıklar

Gerçeğe uygun değer farkı kar/zarara yansıtılan finansal varlıklar, sözleşmeye bağlı nakit akışlarını tahsil etmek için elde tutmayı amaçlayan iş modeli ile sözleşmeye bağlı nakit akışlarının tahsil edilmesini ve satılmasını amaçlayan iş modeli dışında kalan diğer model ile yönetilen finansal varlıklar ile finansal varlığa ilişkin sözleşme şartlarının, belirli tarihlerde sadece anapara ve anapara bakiyesinden kaynaklanan faiz ödemelerini içeren nakit akışlarına yol açmaması durumunda; piyasada kısa dönemde oluşan fiyat ve benzeri unsurlardaki dalgalanmalardan kar sağlamak amacıyla elde edilen, veya elde edilme nedeninden bağımsız olarak, kısa dönemde kar sağlamaya yönelik bir portföyün parçası olan finansal varlıklardır. Gerçeğe uygun değer farkı kar/zarara yansıtılan finansal varlıklar, gerçeğe uygun değerleri ile kayda alınmakta ve kayda alınmalarını takiben de gerçeğe uygun değerleri ile değerlendirilmeye tabi tutulmaktadır. Yapılan değerlendirme sonucu oluşan kazanç ve kayıplar kar/zarar hesaplarına dahil edilmektedir.

### b. Gerçeğe uygun değer farkı diğer kapsamlı gelire yansıtılan finansal varlıklar

Finansal varlığın sözleşmeye bağlı nakit akışlarının tahsil edilmesini ve finansal varlığın satılmasını amaçlayan bir iş modeli kapsamında elde tutulmasına ek olarak finansal varlığa ilişkin sözleşme şartlarının, belirli tarihlerde sadece anapara ve anapara bakiyesinden kaynaklanan faiz ödemelerini içeren nakit akışlarına yol açması durumlarında finansal varlık, gerçeğe uygun değer farkı diğer kapsamlı gelire yansıtılan olarak sınıflandırılmaktadır.

Gerçeğe uygun değer farkı diğer kapsamlı gelire yansıtılan finansal varlıklar, gerçeğe uygun değerini yansıtan elde etme maliyetlerine işlem maliyetlerinin eklenmesi ile kayda alınmaktadır. Gerçeğe uygun değer farkı diğer kapsamlı gelire yansıtılan finansal varlıklar kayda alınmalarını takiben gerçeğe uygun değeriyle değerlendirilmektedir. Gerçeğe uygun değer farkı diğer kapsamlı gelire yansıtılan menkul değerlerin etkin faiz yöntemi ile hesaplanan faiz gelirleri ile sermayede payı temsil eden menkul değerlerin temettü gelirleri gelir tablosuna yansıtılmaktadır. Gerçeğe uygun değer farkı diğer kapsamlı gelire yansıtılan finansal varlıkların gerçeğe uygun değerleri ile itfa edilmiş maliyetleri arasındaki fark, ilgili finansal varlığa karşılık gelen değer tahsil, varlığın satılması, elden çıkarılması veya zafiyete uğraması durumlarından birinin gerçekleşmesine kadar dönemin gelir tablosuna yansıtılmamakta ve özkaynaklar altındaki "Kar veya Zararda Yeniden Sınıflandırılacak Birikmiş Diğer Kapsamlı Gelirler veya Giderler" hesabında izlenmektedir. Söz konusu menkul değerlerin tahsil edildiğinde veya elden çıkarıldığında özkaynak içinde yansıtılan birikmiş gerçeğe uygun değer farkları gelir tablosuna yansıtılmaktadır.

Gerçeğe uygun değer farkı diğer kapsamlı gelire yansıtılan finansal varlıklar olarak sınıflanan sermayede payı temsil eden menkul değerler teşkilatlanmış piyasalarda işlem görmesi ve/veya gerçeğe uygun değeri güvenilir bir şekilde belirlenebilmesi durumunda gerçeğe uygun değerleri ile muhasebeleştirilmekte, teşkilatlanmış piyasalarda işlem görmemesi ve gerçeğe uygun değeri güvenilir bir şekilde belirlenememesi durumunda, değer kaybı ile ilgili karşılık düşüldükten sonra maliyet bedelleri ile finansal tablolara yansıtılmaktadır.

İlk defa finansal tablolara almada işletme, ticari amaçla elde tutulmayan bir özkaynak aracına yapılan yatırımın gerçeğe uygun değerindeki sonraki değişikliklerin diğer kapsamlı gelirden sunulması konusunda, geri dönülemez bir tercihte bulunulabilir. Bu tercihin yapılması durumunda, söz konusu yatırımdan elde edilen temettüler, kar veya zarar olarak finansal tablolara alınır.

### c. İtfa edilmiş maliyeti ile ölçülen finansal varlıklar

Finansal varlığın, sözleşmeye bağlı nakit akışlarının tahsil edilmesini amaçlayan bir iş modeli kapsamında elde tutulması ve finansal varlığa ilişkin sözleşme şartlarının, belirli tarihlerde sadece anapara ve anapara bakiyesinden kaynaklanan faiz ödemelerini içeren nakit akışlarına yol açması durumunda finansal varlık itfa edilmiş maliyeti ile ölçülen finansal varlık olarak sınıflandırılmaktadır.

İtfa edilmiş maliyeti ile ölçülen finansal varlıklar ilk olarak gerçeğe uygun değerlerini yansıtan elde etme maliyet bedellerine işlem maliyetlerinin eklenmesi ile kayda alınmakta ve kayda alınmalarını takiben "Etkin faiz (iç verim) oranı yöntemi" kullanılarak "İtfa edilmiş maliyeti" ile ölçülmektedir. İtfa edilmiş maliyeti ile ölçülen finansal varlıklar ile ilgili faiz gelirleri gelir tablosuna yansıtılmaktadır.

DFH Grup'un gerçeğe uygun değer farkı diğer kapsamlı gelire yansıtılan ve itfa edilmiş maliyeti ile ölçülen finansal varlıklar portföylerinde 3 aylık reel kupon oranları vade boyunca sabit kalan, 5-10 yıl vadeli ve TÜFE'ye endeksli devlet tahvilleri bulunmaktadır. Hazine Müsteşarlığı'nın TÜFE'ye Endeksli Tahviller Yatırımcı Kılavuzu'nda belirtildiği üzere, bu kıymetlerin fiili kupon ödeme tutarlarının hesaplamasında kullanılan referans endeksler iki ay öncesinin TÜFE'sine göre oluşturulmaktadır. DFH Grup tahmini enflasyon oranını da buna paralel olarak belirlemektedir. Kullanılan tahmini enflasyon oranı, yıl içerisinde gerekli görüldüğünde güncellenmektedir.

# DENİZBANK ANONİM ŞİRKETİ

## 31 ARALIK 2018 TARİHİ İTİBARIYLA KONSOLİDE

### FİNANSAL TABLOLARA İLİŞKİN AÇIKLAMA VE DİPNOTLAR

(Para birimi: Tutarlar Bin Türk Lirası olarak ifade edilmiştir.)

#### VIII. Beklenen kredi zararlarına ilişkin açıklamalar

1 Ocak 2018 tarihinden itibaren, TFRS 9 'Finansal Araçlar' ve 22 Haziran 2016 tarih ve 29750 sayılı Resmi Gazete'de yayımlanan ve 1 Ocak 2018 tarihi itibarıyla yürürlüğe giren "Kredilerin Sınıflandırılması ve Bunlar İçin Ayrılacak Karşılıklara İlişkin Usul ve Esaslar Hakkında Yönetmelik" uyarınca itfa edilmiş maliyetinden ve gerçeğe uygun değer farkı diğer kapsamlı gelire yansıtılarak ölçülen tüm finansal varlıklar ve krediler, ayrıca gerçeğe uygun değer değişimi kâr veya zarara yansıtılmayan kredi taahhütleri ve gayri nakdi kredileri için beklenen kredi zarar karşılığı ayrılmaktadır.

Ayrılan beklenen kredi zarar karşılığı, mümkün sonuçlar dikkate alınarak belirlenen olasılıklara göre ağırlıklandırılmış ve tarafsız bir tutar olarak paranın zaman değerini, geçmiş olayları, mevcut şartları ve gelecekteki ekonomik şartlara ilişkin tahminler hakkında raporlama tarihi itibarıyla aşırı maliyet veya çabaya katlanılmadan elde edilebilen makul ve desteklenebilir bilgiyi yansıtmaktadır.

TFRS 9'a göre, değer düşüklüğü değerlendirilmesi gereken her finansal aracın ilk defa finansal tablolara alınmasından sonra her raporlama tarihinde kredi riskinde önemli derecede bir artış olup olmadığına bakılır.

Beklenen kredi zarar karşılığı hesaplaması, finansal aracın temerrüde düşmesi halinde oluşturacağı zararı tahmin etmek için yapılmaktadır. İlk defa muhasebeleştirilmeden itibaren kredi kalitesindeki bozulmaya bağlı olarak finansal araçlar aşağıdaki aşamalardan birine tahsis edilir:

**Aşama 1:** 12 aylık beklenen kredi zarar karşılığının hesaplandığı, kredi riskinde önemli derecede bir artış tespit edilmeyen finansal araçlar;

**Aşama 2:** kredi riskinde önemli derecede bir artış olan ve beklenen kredi zarar karşılığının tüm ömür boyu için hesaplandığı finansal araçlar;

**Aşama 3:** değer düşüklüğüne uğramış, donuk (temerrüt halinde olan) alacaklar.

Aşama 1'de yer alan finansal araçlar, finansal tablolara ilk alındıkları anda veya finansal tablolara ilk alındıkları andan sonra kredi riskinde önemli derecede bir artış olmayan finansal araçlardır. Bu araçlar için kredi riski değer düşüklüğü karşılığı raporlama tarihinden itibaren 12 aylık temerrüt riski üzerinden beklenen kredi zarar karşılığı kadar hesaplanmaktadır.

Finansal tablolara ilk alındıkları andan sonra kredi riskinde önemli derece artış gözlemlenen ve bunun sonucunda Aşama 2'de yer alan finansal araçlar için kredi riski değer düşüklüğü karşılığı raporlama tarihinden itibaren kalan ömürleri boyunca temerrüt riski üzerinden beklenen kredi zarar karşılığı kadar hesaplanmaktadır.

Aşama 3'te yer alan finansal araçlar ise, temerrütleri gerçekleşmiş, dolayısı ile değer düşüklüğüne uğramış olarak dikkate alınmaktadır. Bu tür finansal araçlar için de ömür boyu beklenen kredi zararına göre karşılık hesaplanmaktadır.

Beklenen kredi zarar karşılığı toplu (kolektif) veya münferit (bireysel) olarak hesaplanmaktadır.

Toplu olarak hesaplanan beklenen kredi zarar karşılıkları için ortak kredi riski özelliklerini taşıyan finansal araçlar gruplanır.

Ana ortaklık Banka'da kredi risklerinin ortak özelliklerine göre gruplandırılması 'risk segmentlerine' göre yapılmıştır. Kredi risklerinin risk segmentlerine göre ayrılmasına ilişkin standartlar, standart içsel derecelendirmeye dayalı yaklaşım ("İDD") kapsamında kredi riski bazındaki sermaye yeterliliğinin değerlendirilmesine yönelik Basel II tavsiyelerine uygun olarak hazırlanmıştır. Kredi risklerinin risk segmentlerine göre sınıflandırılmasının amacı ilgili risk segmenti için kredi riskinin analiz edilmesi ve değerlendirilmesine ilişkin yaklaşımın belirlenmesidir.

Kredi riskinin sınıflandırılması aşağıda belirtildiği şekilde yapılmaktadır:

- Perakende olmayan krediler için segment sınıflandırması, karşı tarafın tüm risklerinin karşı tarafın talep ettiği kredi ürünlerine dayalı olarak sadece bir risk segmentine toplanması için karşı taraf seviyesinde yapılır;
- Perakende krediler için segment sınıflandırması hem ürün seviyesinde, hem de karşı taraf özelliklerine göre yapılır. Bu, karşı tarafın Kredi risklerinin farklı risk segmentlerine sınıflandırılabilmesi anlamına gelmektedir.

# DENİZBANK ANONİM ŞİRKETİ

## 31 ARALIK 2018 TARİHİ İTİBARIYLA KONSOLİDE FİNANSAL TABLOLARA İLİŞKİN AÇIKLAMA VE DİPNOTLAR

(Para birimi: Tutarlar Bin Türk Lirası olarak ifade edilmiştir.)

Beklenen kredi zarar karşılığı hesaplaması için risk segmenti bazında yapılan esas gruplamalar aşağıdaki gibidir:

- Kurumsal/Ticari krediler
- OBİ kredileri
- KBİ kredileri
- Tarım kredileri
- İhtiyaç kredileri
- Konut kredileri
- Taşıt kredileri
- KMH
- Kredi kartları
- Yerel yönetimlere verilen krediler
- Proje finansmanı kredileri
- Merkezi yönetimler
- Bankalar

Toplu olarak hesaplanan beklenen kredi zarar karşılıkları Temerrüt Tutarı (TT), Temerrüt Olasılığı (TO), Temerrüt Halinde Kayıp (THK), kredinin etkin faiz oranı gibi bileşenler kullanılarak hesaplanmaktadır.

### Temerrüt tutarı

Temerrüt tutarı, temerrüt anında beklenen ekonomik alacak tutarıdır.

Beklenen kredi zarar karşılığının hesaplanması için, her bir kredinin TT değeri, beklenen anapara ve faiz geri ödemelerinin gelecekteki tarihlerden kredinin etkin faiz oranı kullanılarak raporlama tarihine indirilmesi ile bulunmaktadır. TT değerine ayrıca kredi dönüşüm oranı da uygulanmaktadır.

### Temerrüt olasılığı

Temerrüt olasılığı, belirli bir zaman diliminde borçlunun temerrüde düşme olasılığını ifade etmektedir.

TFRS 9 taleplerine uygun olarak iki tür TO değeri hesaplanmaktadır:

- 12 aylık TO: finansal aracın raporlama tarihinden sonraki 12 ay içerisinde temerrüde düşme olasılığının tahmini
- Ömür boyu temerrüt olasılığı: finansal aracın kalan ömrü boyunca temerrüde düşme olasılığının tahmini

Ana ortaklık Banka'nın kredi tahsis süreçlerinde kullandığı içsel derecelendirme sistemlerinin çıktısı olan kredi dereceleri beklenen kredi zararı karşılığı hesaplamalarında müşterileri sınıflama amacı ile kullanılmıştır.

Bireysel olmayan müşteriler için kullanılan içsel derecelendirme sistemleri temelde Kurumsal/Ticari, OBİ, KBİ ve Tarım model gruplarına ayrılmaktadır. Kurumsal/Ticari ve OBİ model gruplarındaki içsel derecelendirmeler, müşterinin borçluluk, likidite, büyüklük gibi niceliksel özelliklerle birlikte niteliksel değerlendirme unsurları da dikkate almaktadır. KBİ ve Tarım model gruplarındaki içsel derecelendirmeler, müşterinin bankacılık sektöründeki tüm limitin kullanım oranındaki trendi, Ana ortaklık Banka'da KMH ürünü kullanım süresi veya kredi ödemelerindeki gecikmelerin son dönemdeki sıklığı gibi davranışsal bilgileri yansıtmaktadır.

Bireysel müşteriler için içsel derecelendirme sistemleri de Tüketici, Konut, Taşıt Kredileri, KMH ve Kredi Kartı ürün grupları seviyesinde farklılaşmaktadır. Bu skorların üretilmesi için müşterinin Banka ve sektördeki limit kullanım oranındaki trendi, güncel dönemlerdeki gecikmelerin sıklığı, müşterinin çapraz ürün sahipliği ve diğer ürünlere ait ödeme alışkanlıkları gibi davranışsal veriler kullanılmaktadır.

İlk adımda, TFRS 9 uyarınca yapılan TO hesaplamaları için içsel derecelendirme sistemlerinin çıktıları kredi risklerinin ortak özelliklerine göre risk segmentleri bazında gruplandırılmıştır. Ortaya çıkan bu grupların geçmişe dönük tarihsel temerrüt verileri hazırlanmıştır. Makul ve geçerli birikmiş temerrüt oranlarının çıkarılması amacı ile elde edilen temerrüt verileri için sepet oluşturma analizi yapılmıştır.

Oluşturulan sepetler için elde edilen verilerden uygun istatistiksel dağılım kullanılarak regresyon yöntemi ile TO eğrileri oluşturulmuştur. Elde edilen TO değerleri 'yaşam döngüsü boyunca' TO değerleri temsil ettiği için, TFRS 9 uyarınca 'anlık' TO değerlerine dönüştürülmüştür. Son adımda, TO değerine ileriye dönük makroekonomik beklentiler yansıtılmıştır.

Yeterli tarihsel temerrüt verisi bulunmayan kredi riski grupları için dış kaynaklı temerrüt istatistikleri veya Basel dokümantasyonlarında yer alan minimum TO oranları kullanılmıştır.

Yukarıda açıklanan sürecin içsel validasyonu 2018 yılının sonunda gerçekleştirilmiştir.



# DENİZBANK ANONİM ŞİRKETİ

## 31 ARALIK 2018 TARİHİ İTİBARIYLA KONSOLİDE

### FİNANSAL TABLOLARA İLİŞKİN AÇIKLAMA VE DİPNOTLAR

(Para birimi: Tutarlar Bin Türk Lirası olarak ifade edilmiştir.)

#### Temerrüt halinde kayıp

Temerrüt halinde kayıp, borçlunun temerrüde düşmesi durumunda neden olacağı ekonomik kaybı oransal olarak ifade etmektedir.

Beklenen kredi zarar karşılığının hesaplanması amacı ile iki tür THK oranı hesaplanır: teminatsız kredi riski için THK oranı ve teminatlı kredi riski için THK oranı.

Teminatsız kredi riski için THK oranı Ana ortaklık Banka'nın geçmiş dönemlerdeki tahsilat verileri kullanılarak hesaplanmıştır ve kredi risklerinin ortak özelliklerine göre risk segmentleri bazında gruplandırılmıştır.

Aşağıdaki TFRS 9 gereklilikleri teminatsız kredi riski için THK oranı hesaplaması için dikkate alınmıştır:

- Uzun vadeli THK kullanılır (gerileme etkisi hariç bırakılır)
- Muhafazakâr yaklaşım varsa hariç bırakılır
- Dolaylı maliyetler varsa hariç bırakılır
- Elde edilen rakamlar etkin faiz oranı iskonto edilir

Teminatlı kredi riski için THK oranı her bir kredi için teminat yapısı dikkate alınarak hesaplanmıştır. Bu oranın hesaplanmasında Ana ortaklık Banka'nın her teminat türü için belirlediği dikkate alınma oranları, nakde dönme süreleri ve teminatın ait olduğu kredinin etkin faiz oranı kullanılmıştır. İlgili dikkate alınma oranlarının ve nakde dönme sürelerinin belirlenmesinde tarihsel veriler, yoksa en iyi tahminleri kullanılmıştır.

Yeterli tarihsel tahsilat verisi bulunmayan teminatsız kredi riski grupları için Basel dokümantasyonunda yer alan standart oran kullanılmıştır.

Yukarıda açıklanan sürecin içsel validasyonu 2018 yılının sonunda gerçekleştirilmiştir.

#### Etkin faiz oranı

Etkin faiz oranı, finansal varlığın veya yükümlülüğün beklenen ömrü boyunca gerçekleşmesi tahmin edilen gelecekteki nakit ödeme ve tahsilatları finansal varlığın brüt defter değerine veya finansal yükümlülüğün itfa edilmiş maliyetine eşitleyen iskonto oranıdır.

Toplu olarak hesaplanan beklenen kredi zarar karşılıklarından başka, belirli bir riskin üzerindeki veya Ana ortaklık Banka yönetimince belirlenecek bir kapsama giren finansal araçların münferit (bireysel) değerlendirmeye dayalı beklenen kredi zarar karşılıkları hesaplanmıştır. Söz konusu hesaplama 26 Şubat 2018 tarihinde BDDK tarafından bankalara duyurulan 'TFRS 9 Uyarınca Beklenen Kredi Zararı Karşılığı Hesaplamasına İlişkin Rehber' ve içsel politikalar uyarınca, iskonto edilmiş nakit akımları yöntemine göre her bir finansal araç için en az iki senaryo kullanılarak yapılmıştır. Finansal aracın nihai beklenen kredi zararı karşılığı rakamı, ilgili senaryolar için hesaplanan beklenen kredi zarar karşılığı rakamlarının senaryoların gerçekleşme olasılıkları ile ağırlıklandırılması ile ortaya çıkmaktadır.

#### Düşük kredi riski

TFRS 9 uyarınca, finansal aracın temerrüt riskinin düşük olması, borçlunun kısa vadede sözleşmeye bağlı nakit akış mükellefiyetlerini karşılayacak güçlü bir yapısının olması ve daha uzun dönemdeki ekonomik şartlardaki ve faaliyet şartlarındaki olumsuz değişikliklerin, borçlunun sözleşmeye bağlı nakit akış mükellefiyetlerini yerine getirme gücünü azaltması, ancak bunun büyük ölçüde olmaması durumunda, söz konusu finansal aracın kredi riskinin düşük olduğu değerlendirilmiştir.

Yalnızca teminatın değerinden dolayı finansal araçların zarar riskinin düşük olarak değerlendirilmesi ve bu teminat olmadan ilgili finansal aracın kredi riskinin düşük olarak değerlendirilmemesi durumunda, finansal araçların düşük kredi riskine sahip olduğu sonucuna varılmamıştır.

Ayrıca finansal araçların, sırf işletmenin diğer finansal araçlarına veya işletmenin faaliyet gösterdiği bölgenin kredi riskine göre daha az riski bulunması nedeniyle, düşük kredi riskine sahip olduğu değerlendirilmesi yapılmamıştır.

Herhangi bir finansal aracın düşük riske sahip olduğunun belirlenmesi durumunda, kredi riskinin de ilk defa finansal tablolara alınmasından sonra önemli derecede artmadığı varsayılarak, ilgili finansal araç Aşama 1'de değerlendirilmiştir.

# DENİZBANK ANONİM ŞİRKETİ

## 31 ARALIK 2018 TARİHİ İTİBARIYLA KONSOLİDE FİNANSAL TABLOLARA İLİŞKİN AÇIKLAMA VE DİPNOTLAR

(Para birimi: Tutarlar Bin Türk Lirası olarak ifade edilmiştir.)

TFRS 9 kapsamında düşük kredi riskine sahip olarak değerlendirilen finansal araçlar aşağıda sunulmuştur:

- TCMB'den alacaklar
- Karşı tarafın TC Hazinesi olduğu riskler
- Ana hissedarin iştiraklerine verilen krediler
- AAA derecelendirmeye sahip bankalar ile olan işlemler

### TFRS 9 süreçlerine üst düzey yönetimin katılımı

5411 sayılı Bankacılık Kanunu uyarınca çıkarılmış olan iç sistemler, risk yönetimi, kurumsal yönetim ve kredilerin sınıflandırılmasına ilişkin düzenlemeler ve güvenilir kredi riski uygulamaları kapsamında 22 Haziran 2016 tarih ve 29750 sayılı Resmi Gazete'de yayımlanan 'Kredilerin Sınıflandırılması ve Bunlar için Ayrılacak Karşılıklara İlişkin Usul ve Esaslar Hakkında Yönetmelik'in 20. Maddesine istinaden BDDK tarafından hazırlanan 'TFRS 9 Uyarınca Beklenen Kredi Zararı Karşılığı Hesaplamasına İlişkin Rehber' (İyi Uygulama Rehberi) gereğince 'TFRS 9 Yönetim Komitesi' oluşturulmuştur.

Komite, TFRS 9'a uygun olarak, finansal araçların sınıflandırılmasının ve ölçümünün kontrolünden, iş modellerinin onaylanmasından ve beklenen kredi zararı karşılığının yeterli düzeyde hesaplanmasından kontrolünden sorumludur. Ayrıca Komite, DFH Grup'un mevcut politika ve süreçlerinin, TFRS 9 ve ilgili iyi uygulama rehberleri ile uyumlu olarak oluşturulmasının ve sürdürülmesinin kontrolünden de sorumludur.

Komite, hesaplanan beklenen kredi zararı karşılıklarının güvenilir ve sağlam yöntemlere dayandırılmasının, bu yöntemlerin belgelenmesinin, geliştirilmesinin, zamanında güncellenmesinin ve gerektiği şekilde muhasebeleştirilmesinin sağlanmasından sorumludur.

Komitenin üyeleri arasında Ana ortaklık Banka'nın Kredilerden sorumlu Yönetim Kurulu üyesi, Mali İşler'den sorumlu Genel Müdür Yardımcısı, Kredilerden sorumlu Yönetim Kurulu üyesinin görev alanındaki sorumlulukları üstlenen Genel Müdür Yardımcıları, Risk Yönetiminden sorumlu Genel Müdür Yardımcısı vardır.

### IX. Finansal araçların netleştirilmesine ilişkin açıklamalar

Finansal varlıklar ve borçlar, Grup'un netleştirmeye yönelik yasal bir hakka ve yaptırım gücüne sahip olması ve ilgili finansal aktif ve pasifi net tutarları üzerinden tahsil etme/ödeme veya ilgili finansal varlığı ve borcu eş zamanlı olarak sonuçlandırma niyetinde olması durumlarında bilançoda net tutarları üzerinden gösterilir.

### X. Satış ve geri alım anlaşmaları ve menkul değerlerin ödünç verilmesi işlemlerine ilişkin açıklamalar

Repo anlaşması çerçevesinde geri alım taahhüdüyle müşterilere satılan devlet tahvili ve hazine bonoları ilişikteki bilançonun aktifinde portföyde tutulmuş amaçlarına göre "Gerçeğe Uygun Değer Farkı Kar/Zarara Yansıtılan Finansal Varlıklar", "Gerçeğe Uygun Değer Farkı Diğer Kapsamlı Gelire Yansıtılan Finansal Varlıklar" ve "İtfa Edilmiş Maliyeti ile Ölçülen Finansal Varlıklar" içerisinde sınıflandırılmakta ve ilgili portföyün değerlendirilmesine göre değerlemeye tabi tutulmaktadır. Repo işlemlerinden elde edilen fonlar ise bilançonun pasifinde "Para Piyasalarına Borçlar" içerisinde gösterilmektedir. İlgili repo anlaşmaları ile belirlenen satım ve geri alım fiyatları arasındaki farkın döneme isabet eden kısmı için gider reeskontu hesaplanmaktadır. Repo işlemlerinden elde edilen fonlar için, hesaplanan faiz gider reeskontları bilançonun pasifleri arasındaki "Para Piyasalarına Borçlar" hesabında izlenmektedir.

Geri satım taahhüdü ile alınmış menkul kıymetler bilançoda "Para Piyasalarından Alacaklar" hesabında muhasebeleştirilmektedir. Ters repo anlaşmaları ile belirlenen alım ve geri satım fiyatları arasındaki farkın döneme isabet eden kısmı için iç verim yöntemine göre gelir reeskontu hesaplanmaktadır. Banka'nın herhangi bir şekilde ödünce konu edilmiş menkul değeri bulunmamaktadır.

# DENİZBANK ANONİM ŞİRKETİ

## 31 ARALIK 2018 TARİHİ İTİBARIYLA KONSOLİDE

### FİNANSAL TABLOLARA İLİŞKİN AÇIKLAMA VE DİPNOTLAR

(Para birimi: Tutarlar Bin Türk Lirası olarak ifade edilmiştir.)

#### XI. Satış amaçlı elde tutulan ve durdurulan faaliyetlere ilişkin duran varlıklar ile bu varlıklara ilişkin borçlar hakkında açıklamalar

Satış amaçlı elde tutulan duran varlıklar, donuk alacaklardan dolayı edinilen maddi duran varlıklardan oluşmakta olup, finansal tablolarda "TFRS 5 Satış Amaçlı Elde Tutulan Duran Varlıklar ve Durdurulan Faaliyetlere İlişkin Türkiye Finansal Raporlama Standardı" hükümlerine uygun olarak muhasebeleştirilmektedir.

Durdurulan bir faaliyet, bir bankanın elden çıkarılan veya satış amacıyla elde tutulan olarak sınıflandırılan bir kısımdır. Aynı bir ana iş kolunu veya faaliyetlerin coğrafi bölgesini ifade eder. Aynı bir ana iş kolunun veya faaliyetlerin coğrafi bölgesinin tek başına koordine edilmiş bir plan çerçevesinde satışının bir parçasıdır veya sadece yeniden satış amacı ile elde edilen bir bağlı ortaklıktır.

DFH Grup'un 31 Aralık 2018 tarihi itibarıyla satış amaçlı duran varlıkları ve durdurulan faaliyeti bulunmamaktadır.

#### XII. Şerefiye ve diğer maddi olmayan duran varlıklara ilişkin açıklamalar

##### a. Şerefiye

Şerefiye, satın alma maliyeti ile, satın alınan işletmenin/operasyonun tanımlanabilir varlık, yükümlülük ve koşullu yükümlülüklerinin gerçeğe uygun değeri arasındaki farktır ve satın alan işletmenin tek başına tanımlanabilir ve ayrı ayrı muhasebeleştirilebilir olmayan varlıklardan gelecekte fayda elde etme beklentisi ile yaptığı ödemeji temsil eder. İşletme birleşmelerinde satın alınan işletmenin finansal tablolarında yer almayan; ancak şerefiyenin içerisinde ayrılabilme özelliğine sahip varlıklar, maddi olmayan duran varlıklar (Kredi kartı marka değeri ve müşteri portföyü gibi) ve/veya şarta bağlı yükümlülükler makul değerleri ile finansal tablolara yansıtılır.

"TFRS 3 - İşletme Birleşmelerine İlişkin Standart" uyarınca hesaplanan şerefiye, amortisman tabii tutulmaz, bunun yerine, yıllık olarak veya koşullardaki değişikliklerin değer düşüklüğü olabileceğini işaret ettiği durumlarda daha sık aralıklarla "TMS 36 - Varlıklarda Değer Düşüklüğü" standardına göre değer düşüklüğü testine tabii tutulur.

##### b. Diğer maddi olmayan duran varlıklar

Diğer maddi olmayan duran varlıkların ilk kayıtları TMS 38 "Maddi Olmayan Duran Varlıklar" standardı uyarınca, elde etme tutarları ve varlığın kullanılabilir hale getirilebilmesi için gerekli diğer doğrudan giderlerin ilavesi suretiyle bulunmuş maliyet bedeli üzerinden yapılmıştır. Maddi olmayan duran varlıklar, kayda alınmalarını izleyen dönemde maliyet bedelinden birikmiş amortismanların ve varsa birikmiş değer azalışlarının düşülmesinden sonra kalan tutarları üzerinden değerlendirilmiştir.

Maddi olmayan duran varlıklar; yazılım programları, lisans hakları, data/telefon hattı, kredi kartları ile bireysel kredilere ait müşteri portföylerinin değerlerinden oluşmaktadır.

Maddi olmayan duran varlıklardan, 1 Ocak 2003 tarihinden önce ve 31 Aralık 2006 tarihinden sonra alınanlar doğrusal amortisman yöntemine göre, bu tarihlerin arasında alınanlar ise azalan bakiyeler metoduna göre itfa edilmektedir. Varlıkların faydalı ömrünün tespiti, varlığın beklenen kullanım süresi, teknik, teknolojik veya diğer türdeki eskime ve varlıktan beklenen ekonomik faydayı elde etmek için gerekli olan bakım masrafları gibi hususların değerlendirilmesi suretiyle yapılmıştır.

Hali hazırda kullanımda olan bilgisayar yazılımları ile ilgili bakım maliyetleri oluştuğu dönemde giderleştirilmektedir.

# DENİZBANK ANONİM ŞİRKETİ

## 31 ARALIK 2018 TARİHİ İTİBARIYLA KONSOLİDE FİNANSAL TABLOLARA İLİŞKİN AÇIKLAMA VE DİPNOTLAR

(Para birimi: Tutarlar Bin Türk Lirası olarak ifade edilmiştir.)

### XIII. Maddi duran varlıklara ilişkin açıklamalar

DFH Grup tüm maddi duran varlıklarını TMS 16 "Maddi Duran Varlıklar" standardı uyarınca kayıtlarında maliyet bedeli ile takip ederken, 31 Aralık 2016 itibarıyla maddi duran varlıklar altında izlenen kullandığı gayrimenkullerin değerlemesinde yeniden değerlendirme modeline geçilmiştir. Lisanslı değerlendirme şirketleri tarafından hazırlanan ekspertiz raporlarındaki gayrimenkul değerleri ile ilgili gayrimenkullerin net defter değeri arasındaki olumlu fark özkaynak hesaplarında, olumsuz farklar ise gelir tablosunda takip edilmektedir.

	Tahmini Ekonomik Ömür (Yıl)	Amortisman Oranı
<b>Menkuller</b>		
- Büro makineleri	4 YIL	% 10 - % 50
- Mobilya/Mefruşat	5 YIL	% 10 - % 50
- Nakil vasıtaları	5 YIL	% 20 - % 50
- Diğer teçhizat	10 YIL	% 2,50 - % 50
<b>Gayrimenkuller</b>	<b>50 YIL</b>	<b>% 2 - % 3,03</b>

Maddi bir duran varlığa yapılan normal bakım ve onarım harcamaları gider olarak muhasebeleştirilmektedir. Maddi duran varlığın kapasitesini genişleterek kendisinden gelecekte elde edilecek faydayı artıran nitelikteki yatırım harcamaları, maddi duran varlığın maliyetine eklenmektedir.

Maddi duran varlıkların üzerinde rehin, ipotek ve diğer tedbirler veya bunların alımı için verilen taahhütler bulunmamaktadır.

### XIV. Yatırım amaçlı gayrimenkullere ilişkin açıklamalar

Yatırım amaçlı gayrimenkuller, mal ve hizmetlerin üretiminde kullanılmak veya idari maksatlarla veya işlerin normal seyrinde esnasında satılmak yerine, kira elde etmek veya değer kazanımı amacıyla veya her ikisi için tutulan araziler ve binalar yatırım amaçlı gayrimenkuller olarak sınıflandırılır ve gerçeğe uygun değer yöntemi ile değerlendirilir. Yatırım amaçlı gayrimenkullerin gerçeğe uygun değerindeki bir değişiklikten kaynaklanan kazanç veya zarar, oluştuğu dönemde gelir tablosuna dahil edilir.

Yatırım amaçlı gayrimenkullerin kayıtlardan çıkarılması, elden çıkarılmalarıyla, ya da bir yatırım amaçlı gayrimenkulün kullanımdan çekilmesiyle ve bunun elden çıkarılmasından ileriye dönük hiçbir ekonomik fayda beklenmiyorsa gerçekleşir. Yatırım amaçlı gayrimenkullerin elden çıkarılması sonucu oluşan kar veya zararı elden çıkarma işleminin gerçekleştiği dönemde ilgili gelir ve gider hesaplarına yansıtılır.

### XV. Kiralama işlemlerine ilişkin açıklamalar

Finansal kiralama yoluyla edinilen sabit kıymetler maddi duran varlıklar içinde sınıflandırılmakta ve ilgili oldukları sabit kıymet grubuna göre amortismanına tabi tutulmaktadır. Finansal kiralama sözleşmelerinden kaynaklanan borçlar pasifte "Finansal Kiralama Borçları" hesabında gösterilmektedir. Finansal kiralama ile ilgili faiz giderleri ve kur farkları gelir tablosuna yansıtılmaktadır.

DFH Grup, "Kiralayan" sıfatıyla Deniz Leasing aracılığıyla finansal kiralama işlemleri gerçekleştirmektedir. Kiralanan varlığa ilişkin kira alacakları finansal kiralama işlemlerinden kaynaklanan alacak olarak muhasebeleştirilmektedir. Finansal Kiralamaya konu varlık, bilançoda yapılan net kiralama tutarına eşit bir alacak olarak gösterilir. Faiz geliri, kiralayanın varlık ile ilgili net yatırım metodu kullanılarak sabit bir dönemsel getiri oranı yaratacak şekilde belirlenir ve ilgili dönemde tahakkuk etmeyen kısmı kazanılmamış faiz geliri hesabında izlenir.

Faaliyet kiralamasına ilişkin işlemler sözleşme hükümleri doğrultusunda ve tahakkuk esasına göre muhasebeleştirilmektedir.

### XVI. Karşılıklar ve koşullu yükümlülüklerle ilişkin açıklamalar

Krediler ve diğer alacaklar için ayrılan özel ve genel karşılıklar ile muhtemel riskler için ayrılan serbest karşılıklar dışında kalan karşılıklar ve şarta bağlı yükümlülükler, TMS 37 "Karşılıklar, Koşullu Borçlar ve Koşullu Varlıklar" standardı uyarınca; karşılıklar geçmiş olayların bir sonucu olarak ortaya çıktığı anda muhasebeleştirilmekte olup, bununla ilgili olarak DFH Grup tarafından yükümlülük tutarının tahmini yapılarak konsolide finansal tablolara yansıtılmaktadır. Söz konusu yükümlülük tutarının tahmin edilemediği durumlarda "Şarta bağlı" olarak kabul edilmektedir. Şarta bağlı yükümlülükler için şartın gerçekleşme olasılığı şartın gerçekleşmeme olasılığından yüksek ise ve güvenilir olarak ölçülebiliyorsa karşılık ayrılmakta, güvenilir olarak ölçülemiyorsa ya da şartın gerçekleşme olasılığı yoksa veya şartın gerçekleşmeme olasılığından az ise bu yükümlülük dipnotlarda açıklanmaktadır.

# DENİZBANK ANONİM ŞİRKETİ

## 31 ARALIK 2018 TARİHİ İTİBARIYLA KONSOLİDE

### FİNANSAL TABLOLARA İLİŞKİN AÇIKLAMA VE DİPNOTLAR

(Para birimi: Tutarlar Bin Türk Lirası olarak ifade edilmiştir.)

#### XVII. Çalışanların haklarına ilişkin yükümlülüklerle ilişkin açıklamalar

Ana ortaklık Banka çalışanların haklarına ilişkin yükümlülüklerini TMS 19 “Çalışanlara Sağlanan Faydalar” standardı uyarınca muhasebeleştirilmektedir.

Ana ortaklık Banka, Türkiye’de geçerli mevcut kanunlar çerçevesinde çalışanlarının istifa etmesi veya kötü hal dışında görevine son vermesi durumları dışında görevine son verdiği çalışanlarına, kıdem tazminatı ve ihbar süresi için ihbar tazminatı ödemekle yükümlüdür. Bu haller dışında emekli olan, vefat eden, askerlik hizmeti nedeniyle işten ayrılan, evlenmelerini müteakip bir yıl içinde kendi arzusu ile işten ayrılan bayan çalışanlarına ise İş Kanunu 14. Maddesi gereği kıdem tazminatı ödemekle yükümlüdür.

DFH Grup, TMS 19 standardı çerçevesinde kıdem tazminatına ilişkin gelecekteki muhtemel yükümlülüğün bugünkü değerinin tahmin edilmesi suretiyle karşılık kaydı gerçekleştirmektedir. 1 Ocak 2013 sonrasında oluşan aktüeryal kayıp ve kazançlar, revize edilen TMS 19 standardı uyarınca özkaynaklar altında muhasebeleştirilmektedir.

DFH Grup, çalışanlarının kullanmadığı izin günleri üzerinden hesaplanan izin yükümlülüğü tutarını karşılık ayırarak finansal tablolarına yansıtmıştır.

#### XVIII. Vergi uygulamalarına ilişkin açıklamalar

##### a. Cari vergi

5520 sayılı Kurumlar Vergisi Kanunu’na, 7061 sayılı Kanunun 91 inci maddesiyle eklenen geçici madde ile kurumların 2018, 2019 ve 2020 yılı vergilendirme dönemlerine (özel hesap dönemi tayin edilen kurumlar için ilgili yıl içinde başlayan hesap dönemlerine) ait kurum kazançları için vergi oranının %22 olarak uygulanacağı belirlenmiştir.

Kurumlar vergisi beyannamesi, ilgili olduğu hesap döneminin kapandığı ayı izleyen dördüncü ayın birinci gününden yirmibeşinci günü akşamına kadar beyan edilerek bu ayın sonuna kadar tek taksitte ödenir.

Dönem karı üzerinden hesaplanan kurumlar ve gelir vergisi karşılıkları pasifte “Cari Vergi Borcu” hesabına ve gider olarak da gelir tablosunda “Cari Vergi Karşılığı” hesabına kaydedilmektedir.

Kurumlar Vergisi Kanunu’na göre beyanname üzerinde gösterilen mali zararlar 5 yılı aşmamak kaydıyla dönemin kurumlar vergisi matrahından indirilebilir. Beyanlar ve ilgili muhasebe kayıtları vergi dairesince beş yıl içerisinde incelenebilmekte ve vergi hesapları kontrol edilebilmektedir.

Türkiye’deki bir işyeri ya da daimi temsilcisi aracılığı ile gelir elde eden kurumlar ile Türkiye’de yerleşik kurumlara ödenen kar paylarından (temettüleri) stopaj yapılmaz. 23 Temmuz 2006 tarih ve 26237 sayılı Resmi Gazete’de yayımlanan 2006/10731 sayılı Bakanlar Kurulu kararı ile 5520 Sayılı Kurumlar Vergisi Kanunu’nun 15 ve 30 uncu maddelerinde yer alan bazı tevkifat oranları yeniden belirlenmiştir. Bu bağlamda Türkiye’de bir işyeri ya da daimi temsilcisi aracılığı ile gelir elde eden dar mükellef kurumlar ile Türkiye’de yerleşik kurumlara yapılanlar dışındaki temettü ödemelerine uygulanan stopaj oranı %15’tir. Dar mükellef kurumlara ve gerçek kişilere yapılan kar dağıtımlarına ilişkin stopaj oranlarının uygulanmasında, ilgili Çifte Vergilendirmeyi Önleme Anlaşmalarında yer alan uygulamalar da göz önünde bulundurulur. Karın sermayeye ilavesi, kar dağıtımı sayılmaz ve stopaj uygulanmaz.

DFH Grup’un yurtdışındaki bağlı ortaklıkları Avusturya’da %25, Rusya Federasyonu’nda %20 ve Kıbrıs’ta %2 oranlarıyla kurumlar vergisine tabidirler.

Doğrudan özkaynaklarda muhasebeleştirilen işlemler ile ilgili cari vergi etkileri de özkaynaklara yansıtılır.

# DENİZBANK ANONİM ŞİRKETİ

## 31 ARALIK 2018 TARİHİ İTİBARIYLA KONSOLİDE FİNANSAL TABLOLARA İLİŞKİN AÇIKLAMA VE DİPNOTLAR

(Para birimi: Tutarlar Bin Türk Lirası olarak ifade edilmiştir.)

### b. Ertelenmiş vergi

Grup, uygulanan muhasebe politikaları ve değerlendirme esasları ile vergi mevzuatı uyarınca belirlenen vergiye esas değeri arasındaki geçici farkları için TMS 12 "Gelir Vergileri" standardı uyarınca ertelenmiş vergi hesaplamakta ve muhasebeleştirilmektedir.

Konsolidasyona dahil edilen şirketlerin ertelenmiş vergi varlık ve borçları kendi içlerinde netleştirilmiş, konsolide bilançoda ise netleştirilmemiştir. Bunun sonucunda 31 Aralık 2018 itibarıyla 1.213.623 TL tutarında ertelenmiş vergi varlığı (31 Aralık 2017: 216.618 TL) ve 25.828 TL tutarında ertelenmiş vergi borcu (31 Aralık 2017: 27.217 TL) finansal tablolara yansıtılmıştır.

Ertelenmiş vergi yükümlülüğü vergilendirilebilir geçici farkların tümü için hesaplanırken, indirilebilir geçici farklardan oluşan ertelenmiş vergi varlıkları, gelecekte vergiye tabi kâr elde etmek suretiyle bu farklardan yararlanmanın kuvvetle muhtemel olması şartıyla hesaplanmaktadır. BDDK'nın 8 Aralık 2004 tarihli BDDK.DZM.2/13/1-a-3 no'lu genelgesi çerçevesinde genel karşılık tutarı üzerinden ertelenmiş vergi aktifli ayrılmamakta idi. Bununla birlikte 1 Ocak 2018 tarihinden itibaren TFRS 9 hükümleri ile birlikte geçici fark teşkil eden beklenen zarar karşılıkları üzerinden ertelenmiş vergi varlığı hesaplanmaya başlanmıştır.

Doğrudan özkaynaklar ile ilişkilendirilen varlıklarla ilgili ertelenmiş vergiler özkaynaklar hesap grubuyla ilişkilendirilmiş ve bu grupta yer alan ilgili hesaplarla netleştirilmiştir.

### c. Transfer fiyatlandırması

5520 sayılı Kurumlar Vergisi Kanunu'nun 13. maddesinde düzenlenen "Transfer Fiyatlandırması Yoluyla Örtülü Kazanç Dağıtım" hükümleri çerçevesinde, 3 Nisan 2007 tarih ve 26482 sayılı Resmi Gazete'de yayımlanarak yürürlüğe giren 1 seri nolu Kurumlar Vergisi Kanunu Genel Tebliği, 20 Kasım 2008 tarih ve 27060 sayılı Resmi Gazete'de yayımlanarak yürürlüğe giren 3 Seri No'lu Kurumlar Vergisi Kanunu Genel Tebliği, 6 Aralık 2007 tarihli ve 26722 sayılı Resmi Gazete'de yayımlanarak yürürlüğe giren 2007/12888 sayılı Bakanlar Kurulu Kararı, 13 Nisan 2008 tarihli ve 26846 sayılı Resmi Gazete'de yayımlanarak yürürlüğe giren 2008/13490 sayılı Bakanlar Kurulu Kararı, 18 Kasım 2007 tarihli ve 26704 sayılı Resmi Gazete'de yayımlanarak yürürlüğe giren 1 Seri No'lu "Transfer Fiyatlandırması Yoluyla Örtülü Kazanç Dağıtım Hakkında Genel Tebliğ", 22 Nisan 2008 tarihli ve 26855 sayılı Resmi Gazete'de yayımlanarak yürürlüğe giren 2 Seri No'lu "Transfer Fiyatlandırması Yoluyla Örtülü Kazanç Dağıtım Hakkında Genel Tebliği" ile 07 Aralık 2017 tarihli ve 30263 sayılı Resmi Gazete'de yayımlanarak yürürlüğe giren 3 Seri No'lu "Transfer Fiyatlandırması Yoluyla Örtülü Kazanç Dağıtım Hakkında Genel Tebliği"nde yer alan düzenlemeler ile Kurumlar, ilişkili kişilerle emsallere uygunluk ilkesine aykırı olarak tespit ettikleri bedel veya fiyat üzerinden mal veya hizmet alım ya da satımında bulunursa, kazanç tamamen veya kısmen transfer fiyatlandırması yoluyla örtülü olarak dağıtılmış sayılır. Alım, satım, imalat ve inşaat işlemleri, kiralama ve kiraya verme işlemleri, ödünç para alınması ve verilmesi, ikramiye, ücret ve benzeri ödemeleri gerektiren işlemler her hal ve şartta mal veya hizmet alım ya da satımı olarak değerlendirilir.

Kurumlar vergisi mükelleflerinin, ilişkili kişilerle bir hesap dönemi içinde yaptıkları mal veya hizmet alım ya da satım işlemleri ile ilgili olarak "Transfer Fiyatlandırması, Kontrol Edilen Yabancı Kurum Ve Örtülü Sermayeye İlişkin Form"u doldurmaları ve kurumlar vergisi beyannamesi ekinde, bağlı bulunulan vergi dairesine göndermeleri gerekmektedir.

Ayrıca, Büyük Mükellefler Vergi Dairesi Başkanlığı'na kayıtlı mükelleflerin bir hesap dönemi içinde ilişkili kişilerle yaptığı yurt içi ve yurt dışı işlemlere ilişkin olarak belirlenen formata uygun şekilde, "Yıllık Transfer Fiyatlandırması Raporu"nu kurumlar vergisi beyannamesinin verilme süresine kadar hazırlamaları ve bu süre sona erdikten sonra istenmesi durumunda İdare'ye veya vergi incelemesi yapmaya yetkili olanlara ibraz etmeleri zorunludur.

### XIX. Borçlanmalara ilişkin ilave açıklamalar

Borçlanmayı temsil eden araçlar; işlem tarihinde gerçeğe uygun değerini yansıtan elde etme maliyeti ile kayda alınmakta, sonraki dönemlerde iskonto edilmiş değerleri üzerinden izlenmektedir. İlişikteki finansal tablolarda, yabancı para borçlanma araçları Ana ortaklık Banka'nın dönem sonu döviz alış kuru ile değerlendirilme tabi tutulmuş, borçlanma tutarlarına ilişkin döneme isabet eden faiz gideri tutarları finansal tablolara yansıtılmıştır.

Borçlanmayı temsil eden mevduatlar için likidite ve yabancı para kur riskine karşı genel anlamda korunma teknikleri uygulanmaktadır. Ana ortaklık Banka, gerektiğinde yurtiçi ve yurtdışı kuruluşlardan kaynak temin etmektedir. Yurtdışı kuruluşlardan sendikasyon, seküritizasyon gibi borçlanma araçları ile de kaynak temini yoluna gitmektedir.

# DENİZBANK ANONİM ŞİRKETİ

## 31 ARALIK 2018 TARİHİ İTİBARIYLA KONSOLİDE

### FİNANSAL TABLOLARA İLİŞKİN AÇIKLAMA VE DİPNOTLAR

(Para birimi: Tutarlar Bin Türk Lirası olarak ifade edilmiştir.)

#### XX. İhraç edilen hisse senetlerine ilişkin açıklamalar

2018 ve 2017 yılları içerisinde ihraç edilen hisse senedi bulunmamaktadır.

#### XXI. Aval ve kabullere ilişkin açıklamalar

Aval ve kabuller, olası borç ve taahhüt olarak bilanço dışı yükümlülükler arasında izlenmektedir. Aval ve kabullere ilişkin nakit işlem, müşterilerin ödemeleri ile eş zamanlı olarak gerçekleştirilmektedir.

Bilanço tarihi itibarıyla aktif karşılığı bir yükümlülük olarak gösterilen aval ve kabuller bulunmamaktadır.

#### XXII. Devlet teşviklerine ilişkin açıklamalar

Bilanço tarihi itibarıyla DFH Grup'un kullandığı devlet teşviği bulunmamaktadır.

#### XXIII. Raporlamanın bölümlenmeye göre yapılmasına ilişkin açıklamalar

Faaliyet bölümlerine göre raporlama Dördüncü bölüm XII no'lu dipnotta sunulmuştur.

#### XXIV. TFRS 9 finansal araçlar standardına ilişkin açıklamalar

TFRS 9 standardı 1 Ocak 2018 tarihinden geçerli olmak üzere "TMS 39 Finansal Araçlar: Muhasebeleştirme ve Ölçme" standardının yerine uygulanmaktadır. TFRS 9 standardı, finansal araçların sınıflandırılması ve ölçümü, finansal varlıklar için hesaplanacak beklenen zarar karşılığı ve finansal riskten korunma muhasebesi için yeni ilkeler ortaya koymaktadır.

##### Finansal araçların sınıflandırılması ve ölçümü

TFRS 9 standardına göre finansal varlıkların sınıflandırılması ve ölçümü, finansal varlığın yönetildiği iş modeline ve sadece anapara ve anapara bakiyesine ilişkin faiz ödemelerini içeren sözleşmeye dayalı nakit akışlarına bağlı olup olmadığına göre belirlenmektedir.

##### Sözleşmeye dayalı nakit akışların sadece anapara ve anapara bakiyesine ilişkin faiz ödemelerini içerip içermemesi durumuna ilişkin değerlendirmeler

Bu değerlendirme kapsamında; "Anapara", finansal varlığın ilk defa finansal tablolara alınması sırasında gerçeğe uygun değeri olarak tanımlanır. "Faiz", paranın zaman değeri için, belirli bir süre zarfında anapara tutarı ile ilişkilendirilen kredi riski ve diğer temel kredi riskleri ve kar marjı için maliyetleri (örneğin likidite riski ve idari maliyetler) dikkate almaktadır.

Sadece anapara ve anaparaya ilişkin faiz ödemelerini içeren sözleşmeye dayalı nakit akışlarının değerlendirilmesinde, DFH Grup finansal varlığın sözleşmeden doğan koşullarını dikkate almaktadır. Bu değerlendirme, finansal varlığın sözleşmeden doğan nakit akışlarının zamanlamasını veya miktarını değiştirebilecek bir sözleşme şartı içerip içermediğini değerlendirmeyi içermektedir. Değerlendirmeyi yaparken Banka nakit akışlarının miktarını ve zamanlamasını değiştirebilecek olayları, ürüne özgü kaldıraç özelliklerini, ön ödeme ve uzatma şartlarını, Banka'nın spesifik varlıklardan doğan nakit akışına erişimini sınırlayan şartları, ve paranın zaman değerini ölçerken dikkate alınması gereken özellikleri dikkate almaktadır.

DFH Grup tüm finansal varlıklar için yukarıda anlatılan prosedürleri uygulayarak bilanço içi sınıflandırma ve ölçme kriterlerini yerine getirmektedir.

İlk defa finansal tablolara alınması sırasında, her bir finansal varlık, gerçeğe uygun değeri kar veya zarara yansıtılarak, gerçeğe uygun değer değişimi diğer kapsamlı gelire yansıtılarak veya itfa edilmiş maliyeti üzerinden ölçülen finansal varlık olarak sınıflandırmıştır. Finansal yükümlülüklerin sınıflandırılması ve ölçümü için ise TMS 39'daki hükümlerin uygulanması büyük ölçüde değişmemektedir.

Aşağıda DFH Grup'un TFRS 9 uygulamasının etkisine ilişkin açıklamalara yer verilmiştir.



# DENİZBANK ANONİM ŞİRKETİ

## 31 ARALIK 2018 TARİHİ İTİBARIYLA KONSOLİDE

### FİNANSAL TABLOLARA İLİŞKİN AÇIKLAMA VE DİPNOTLAR

(Para birimi: Tutarlar Bin Türk Lirası olarak ifade edilmiştir.)

#### a. Finansal varlıkların sınıflandırılması ve ölçümü

	TFRS 9 Öncesi		TFRS 9 Kapsamında	
	Ölçüm esasları	Defter değeri	Ölçüm esasları	Defter değeri
Finansal varlıklar		31 Aralık 2017		1 Ocak 2018
Nakit Değerler ve Merkez Bankası	İtfa edilmiş maliyet	16.968.812	İtfa edilmiş maliyet	16.968.812
Bankalar ve Para Piyasalarından Alacaklar	İtfa edilmiş maliyet	11.443.300	İtfa edilmiş maliyet	11.443.300
Menkul Kıymetler	Gerçeğe uygun değer farkı K/Z yansıtılan	81.955	Gerçeğe uygun değer farkı K/Z yansıtılan	141.114
	Gerçeğe uygun değer farkı diğer kapsamlı gelire yansıtılan	7.046.033	Gerçeğe uygun değer farkı diğer kapsamlı gelire yansıtılan	6.983.669
Menkul Kıymetler	İtfa edilmiş maliyet	5.335.639	İtfa edilmiş maliyet	5.335.639
Menkul Kıymetler	Gerçeğe uygun değer farkı K/Z yansıtılan	975.808	Gerçeğe uygun değer farkı K/Z yansıtılan	975.808
	Gerçeğe uygun değer farkı diğer kapsamlı gelire yansıtılan		Gerçeğe uygun değer farkı diğer kapsamlı gelire yansıtılan	
Türev Finansal Varlıklar	Tarihi maliyet	41.701	İtfa edilmiş maliyet	645.552
Konsolide Edilmeyen Mali Olmayan Ortaklıklar	İtfa edilmiş maliyet	117.957.915	İtfa edilmiş maliyet	117.957.915
Krediler (Brüt)				

#### b. Sınıflanan finansal varlıkların TFRS 9'a geçişte finansal durum tablosu mutabakatı

	TFRS 9 öncesi defter değeri	Yeniden sınıflandırmalar	Yeniden ölçümler	TFRS 9 defter değeri
Finansal varlıklar	31 Aralık 2017			1 Ocak 2018
<b>Gerçeğe uygun değer farkı K/Z yansıtılan</b>				
Sınıflama öncesi bakiyesi (alım-satım amaçlı)	81.955			
Satılmaya hazır finansal varlıklardan sınıflanan		59.159	-	
Sınıflama sonrası defter değeri				141.114
<b>Gerçeğe uygun değer farkı diğer kapsamlı gelire yansıtılan</b>				
Sınıflama öncesi bakiyesi (satılmaya hazır olanlar)	7.046.033			
Satılmaya hazır finansal varlık değerlendirme farkı		-	(3.205)	
Gerçeğe uygun değer farkı K/Z yansıtılan sınıflanan		(59.159)	-	
Sınıflama sonrası defter değeri				6.983.669
<b>Konsolide edilmeyen mali olmayan ortaklıklar</b>				
Eski bakiyesi	41.701			
Gerçeğe uygun değer farkı		-	603.851	
Yeni bakiyesi				645.552

DFH Grup tarafından elde tutulan bazı finansal varlıkların TFRS 9'un sınıflandırma ve ölçüm hükümlerine uygun olarak yukarıdaki gibi sınıflandırılmasının nedenleri aşağıdaki açıklanmaktadır.

#### TFRS 9 standardına göre gerçeğe uygun değer farkı kar/zarara yansıtılan sermayede payı temsil eden menkul kıymetler

Ana Ortaklık Banka, daha önce "Satılmaya Hazır Finansal Varlık" olarak sınıflandırmış olduğu 59.159 TL tutarındaki sermayede payı temsil eden menkul kıymetini, TFRS 9'un ilk uygulama tarihinden itibaren "Gerçeğe Uygun Değer Farkı Kar Zarara Yansıtılan" olarak sınıflandırmıştır.

#### TFRS 9 standardına göre özkaynağa dayalı finansal araçların sınıflandırılması

Ana Ortaklık Banka, organize piyasalarda işlem görmeyen ve daha önceden "Konsolide Edilmeyen Mali Olmayan Ortaklıklar" altında muhasebeleştiği bağlı ortaklığı Intertech'i geri dönülemez bir şekilde gerçeğe uygun değerinden ölçmeye başlamıştır. Söz konusu bağlı ortaklık elden çıkarılırsa bunun gerçeğe uygun değerindeki değişiklikler kar veya zarara yeniden sınıflandırılmayacaktır.

# DENİZBANK ANONİM ŞİRKETİ

## 31 ARALIK 2018 TARİHİ İTİBARIYLA KONSOLİDE

### FİNANSAL TABLOLARA İLİŞKİN AÇIKLAMA VE DİPNOTLAR

(Para birimi: Tutarlar Bin Türk Lirası olarak ifade edilmiştir.)

#### Ölçümde değişiklik olmadan kullanımdan çıkarılmış kategorilerin yeniden sınıflandırılması

Yukarıdakilere ek olarak, aşağıdaki borçlanma araçları TMS 39 altındaki önceki kategorileri kullanımdan çıkarılmış olduğu için, ölçüm esaslarında değişiklik yapılmadan TFRS 9 kapsamında yeni kategorilerde yeniden sınıflandırılmıştır:

- (i) Daha önce satılmaya hazır olarak sınıflandırılanlar ve 1 Ocak 2018'den itibaren "Gerçeğe Uygun Değer Farkı Diğer Kapsamlı Gelire Yansıtılan" olarak sınıflandırılan, ve
- (ii) Daha önce vadeye kadar elde tutulacak olarak sınıflandırılan ve 1 Ocak 2018'den "İtfa Edilmiş Maliyetinden Ölçülen" olarak sınıflandırılanlar.

#### c. Değer düşüklüğü karşılıklarının TFRS 9'a geçişte açılış bakiyesinin mutabakatı

Aşağıdaki tablo DFH Grup'un 31 Aralık 2017 itibari ile hesapladığı değer düşüklüğü karşılığı ile 1 Ocak 2018 itibari ile TFRS 9 öngörülen zarar modeline uygun olarak ölçülen yeni beklenen zarar karşılığının mutabakatını göstermektedir.

	TFRS 9 öncesi defter değeri 31 Aralık 2017	Yeniden ölçümler	TFRS 9 defter değeri 1 Ocak 2018
<b>Krediler</b>	<b>4.828.247</b>	<b>884.279</b>	<b>5.712.526</b>
1. Aşama	1.015.986	110.857	1.126.843
2. Aşama	299.763	1.184.549	1.484.312
3. Aşama	3.121.676	(20.305)	3.101.371
Diğer (*)	390.822	(390.822)	-
<b>Finansal varlıklar (**)</b>	<b>26.310</b>	<b>(13.841)</b>	<b>12.469</b>
<b>Gayrinakdi krediler (***)</b>	<b>204.037</b>	<b>472</b>	<b>204.509</b>
1. ve 2. Aşama	105.552	67.749	173.301
3. Aşama	98.485	(67.277)	31.208
<b>Toplam</b>	<b>5.058.594</b>	<b>870.910</b>	<b>5.929.504</b>

(\*) DFH Grup'un 31 Aralık 2017 tarihli finansal tablolarında pasifte "12.5 Diğer karşılıklar" kalemi içinde kredi portföyünde ileride doğabilecek belirli riskler için ayrılan serbest karşılıkları "Diğer" kalemi içinde yer almaktadır.

(\*\*) TFRS 9 kapsamında İtfa Edilmiş Maliyet, Gerçeğe Uygun Değer Farkı Diğer Kapsamlı Gelire Yansıtılan Menkul Kıymetler, Bankalar, Para Piyasalarından Alacaklar ve Diğer Aktifler için ayrılan karşılıkları içermektedir.

(\*\*\*) TFRS 9 öncesinde 1. ve 2. aşama gayrinakdi krediler için ayrılan beklenen zarar karşılıkları pasifte "12.1 Genel Karşılıklar" kalemi içinde, 3. aşama gayrinakdi krediler için ayrılan beklenen zarar karşılıkları "12.5 Diğer Karşılıklar" içinde yer almaktadır. TFRS 9 ile birlikte ise 1., 2. ve 3. aşama gayrinakdi krediler için ayrılan beklenen zarar karşılıkları pasifte "10.4 Diğer Karşılıklar" kalemi içinde yer almaktadır.

#### d. TFRS 9 geçişinin özkaynak etkileri

19 Ocak 2017 tarihli 29953 sayılı Resmi Gazete'de yayımlanan TFRS 9 Finansal Araçlar Standardının 7. maddesinin 2. Fıkrasının 15. Bendine göre TFRS 9 kapsamında önceki dönem bilgilerinin yeniden düzenlenmesinin zorunlu olmadığı belirtilmekte, önceki dönem bilgilerinin yeniden düzenlenmemesi durumunda, önceki defter değeri ile ilk uygulama tarihindeki 1 Ocak 2018 defter değeri arasındaki farkın özkaynakların açılış bakiyesine yansıtılması gerektiği ifade edilmektedir. Bu madde kapsamında özkaynak kalemlerinde gösterilen TFRS 9'a geçiş etkilerine ilişkin açıklamalar aşağıda yer almaktadır.

Grubun önceki dönemin kapanış değer düşüklüğü karşılığı ile 1 Ocak 2018 itibarıyla TFRS 9 öngörülen zarar modeline uygun olarak ölçülen yeni beklenen zarar karşılığı arasındaki 870.910 TL gider yönlü fark özkaynaklarda "Geçmiş Dönem Karı / (Zararı)" kalemi içinde, 2.904 TL tutarındaki fark ise "Kâr veya Zararda Yeniden Sınıflandırılacak Birikmiş Diğer Kapsamlı Gelirler ve Giderler" kaleminde sınıflandırılmıştır.

20 Eylül 2017 tarihinde yayımlanan "Tekdüzen Hesap Planı ve İzahnamesi Hakkında Tebliğ"inde belirttiği üzere genel karşılıklar (birinci ve ikinci aşamadaki krediler için ayrılan TFRS 9 beklenen zarar karşılıkları) için 1 Ocak 2018 tarihinden itibaren ertelenmiş vergi varlığı hesaplanmaya başlanmıştır. Bu kapsamda 1 Ocak 2018 açılış finansallarına 535.517 TL ertelenmiş vergi aktifi yansıtılmış olup söz konusu tutar özkaynaklarda "Geçmiş Dönem Karı / (Zararı)" kalemi içinde sınıflandırılmıştır. TFRS 9 geçişi ile iptal edilen özel karşılıklara (üçüncü aşamadaki krediler için ayrılan TFRS 9 beklenen zarar karşılıkları) ilişkin 26.310 TL kurumlar vergisi yükümlülüğü ise 1 Ocak 2018 itibarıyla özkaynaklarda "Geçmiş Dönem Karı / (Zararı)" kalemi içinde sınıflandırılmıştır.

# DENİZBANK ANONİM ŞİRKETİ

## 31 ARALIK 2018 TARİHİ İTİBARIYLA KONSOLİDE FİNANSAL TABLOLARA İLİŞKİN AÇIKLAMA VE DİPNOTLAR

(Para birimi: Tutarlar Bin Türk Lirası olarak ifade edilmiştir.)

1 Ocak 2018 öncesinde satılmaya hazır olarak sınıflandırılmış olan ve tarihi maliyet değerinden ölçülen, TFRS 9 geçişi ile birlikte gerçeğe uygun değer farkı diğer kapsamlı gelire yansıtılan olarak sınıflanan 3.205 TL tutarındaki menkul kıymete ilişkin vergi etkisi sonrası net 2.500 TL negatif yeniden ölçüm farkı özkaynaklarda “Kâr veya Zararda Yeniden Sınıflandırılmayacak Birikmiş Diğer Kapsamlı Gelirler ve Giderler” kalemi içinde sınıflandırılmıştır. Bununla birlikte, 1 Ocak 2018 öncesinde satılmaya hazır olarak sınıflandırılmış olan gerçeğe uygun değerinden ölçülen, TFRS 9 geçişi ile birlikte gerçeğe uygun değer farkı kar zarara yansıtılan olarak sınıflanan 59.159 TL tutarındaki menkul kıymete ilişkin 2018 öncesi dönemlere ait vergi etkisi sonrası net 14.839 TL değerleme farkı “Geçmiş Dönem Karı / (Zararı)” ve “Kâr veya Zararda Yeniden Sınıflandırılacak Birikmiş Diğer Kapsamlı Gelirler ve Giderler” kalemleri arasında bir sınıflama değişikliğine neden olmuştur.

1 Ocak 2018 öncesinde bağlı ortaklıklar-konsolide edilmeyen ve mali olmayan olarak sınıflandırılmış olan ve tarihi maliyet değerinden ölçülen Intertech’in TFRS 9 geçişi ile birlikte gerçeğe uygun değerinden ölçülmesi sonucunda oluşan 603.851 TL tutarındaki yeniden ölçüm farkı özkaynaklarda “Kâr veya Zararda Yeniden Sınıflandırılmayacak Birikmiş Diğer Kapsamlı Gelirler ve Giderler” kalemi içinde sınıflandırılmıştır.

### XXV. Cari dönemde geçerli olmayan önceki dönem muhasebe politikalarına ilişkin açıklamalar

TFRS 9 standardı, 1 Ocak 2018 tarihinden geçerli olmak üzere TMS 39 standardının yerine uygulanmaya başlanmıştır. TFRS 9 geçişi ile beraber geçerliliğini yitiren muhasebe politikalarına aşağıda yer verilmektedir:

DFH Grup finansal varlıklarını “Gerçeğe uygun değer farkı kar/zarara yansıtılan finansal varlıklar”, “Satılmaya hazır finansal varlıklar”, “Krediler ve alacaklar” veya “Vadeye kadar elde tutulacak finansal varlıklar” olarak sınıflandırmakta ve muhasebeleştirilmektedir. Söz konusu finansal varlıkların alım ve satım işlemleri “Teslim tarihi”ne göre kayıtlara alınmakta ve kayıtlardan çıkarılmaktadır. Finansal varlıkların sınıflandırılması ilgili varlıkların Banka yönetimi tarafından satın alma amaçları dikkate alınarak, elde edildikleri tarihlerde değerlendirilmektedir.

#### a. Gerçeğe uygun değerleme farkı kar/zarara yansıtılan finansal varlıklar

##### Alım-satım amaçlı finansal varlıklar

Alım-satım amaçlı finansal varlıklar, piyasada kısa dönemde oluşan fiyat ve benzeri unsurlardaki dalgalanmalardan kar sağlama amacıyla elde edilen veya elde edilme nedeninden bağımsız olarak kısa dönemde kar sağlamaya yönelik bir portföyün parçası olan menkul değerlerdir.

Alım-satım amaçlı finansal varlıklar, bilançoya gerçeğe uygun değerleri ile yansıtılmakta ve kayda alınmalarını müteakiben gerçeğe uygun değerleri üzerinden değerlendirilmeye tabi tutulmaktadır.

Alım-satım amaçlı finansal varlıkların değerlendirilmesi sonucunda oluşan kazanç ya da kayıplar kar/zarar hesaplarına yansıtılmaktadır. Tekdüzen Hesap Planı (THP) açıklamaları doğrultusunda, finansal varlığın elde etme maliyeti ile iskonto edilmiş değeri arasındaki olumlu fark “Faiz Gelirleri”ne; varlığın gerçeğe uygun değerinin iskonto edilmiş değerinin üzerinde olması halinde aradaki olumlu fark “Sermaye Piyasası İşlemleri Karları” hesabına, gerçeğe uygun değerinin iskonto edilmiş değerinin altında olması halinde ise iskonto edilmiş değer ile gerçeğe uygun değer arasındaki olumsuz fark “Sermaye Piyasası İşlemleri Zararları” hesabına kaydedilmektedir. Finansal varlığın vadesinden önce elden çıkarılması durumunda ise, oluşan kazanç veya kayıplar aynı esaslar çerçevesinde muhasebeleştirilmektedir.

Türev finansal araçlar riskten korunma aracı olarak tanımlanmadığı sürece alım satım amaçlı finansal varlıklar olarak sınıflandırılmaktadır.

##### Gerçeğe uygun değer farkı kar/zarara yansıtılan olarak sınıflanan finansal varlıklar

DFH Grup’un gerçeğe uygun değer farkı kar/zarara yansıtılan olarak sınıflandırılan finansal varlıkları bulunmamaktadır.

# DENİZBANK ANONİM ŞİRKETİ

## 31 ARALIK 2018 TARİHİ İTİBARIYLA KONSOLİDE

### FİNANSAL TABLOLARA İLİŞKİN AÇIKLAMA VE DİPNOTLAR

(Para birimi: Tutarlar Bin Türk Lirası olarak ifade edilmiştir.)

#### b. Satılmaya hazır finansal varlıklar

Satılmaya hazır finansal varlıklar, krediler ve alacaklar ile vadeye kadar elde tutulacak yatırımlar ve gerçeğe uygun değer farkı kar/zarara yansıtılan finansal varlıklar dışında kalan finansal varlıkları ifade etmektedir.

Satılmaya hazır finansal varlıklar kayda alınmalarını takiben gerçeğe uygun değerle değerlendirilmektedir. Satılmaya hazır borçlanma senetlerinin etkin faiz ile hesaplanan faiz gelirleri ile sermayede payı temsil eden menkul değerlerin temettü gelirleri gelir tablosuna yansıtılmaktadır. Satılmaya hazır finansal varlıkların gerçeğe uygun değerlerindeki değişikliklerden kaynaklanan ve finansal varlıkların etkin faiz yöntemiyle hesaplanan itfa edilmiş maliyeti ile gerçeğe uygun değeri arasındaki farkı ifade eden gerçekleşmemiş kar veya zararlar özkaynak kalemleri içerisinde "Menkul Değerler Değerleme Farkları" hesabı altında gösterilmektedir. Gerçekleşmemiş kar ve zararlar ise ilgili finansal varlığa karşılık gelen değer tahsil, varlığın satılması, elden çıkarılması veya zafiyete uğraması durumlarından birinin gerçekleşmesine kadar dönemin gelir tablosuna yansıtılmamakta ve özkaynak altında "menkul değerler" değerlendirme farkları hesabında izlenmektedir. Söz konusu menkul değerler tahsil edildiğinde veya elden çıkarıldığında özkaynak hesaplarında birikmiş olan gerçeğe uygun değer farkları gelir tablosuna yansıtılmaktadır.

#### c. Vadeye kadar elde tutulacak yatırımlar

Vadeye kadar elde tutulacak yatırımlar, vadesine kadar saklamak amacıyla elde tutulan, fonlama kabiliyeti dahil olmak üzere vade sonuna kadar elde tutulabilmesi için gerekli koşulların sağlanmış olduğu, sabit veya belirlenebilir ödemeleri ile sabit vadesi bulunan ve krediler ve alacaklar tanımının dışında kalan ve ilk muhasebeleştirme sırasında gerçeğe uygun değer farkı kar/zarara yansıtılan veya satılmaya hazır olarak tanımlanmayan ve türev finansal araç olmayan finansal varlıklardır.

Vadeye kadar elde tutulacak finansal varlıklar ilk olarak gerçeğe uygun değerini yansıtan elde etme maliyet bedellerine işlem maliyetlerinin eklenmesi ile kayda alınmakta ve kayda alınmalarını takiben "Etkin faiz ("iç verim") oranı" kullanılarak "itfa edilmiş maliyet bedeli" ile değerlendirilmektedir.

Vadeye kadar elde tutulacak finansal varlıklarla ilgili faiz gelirleri konsolide gelir tablosunda "Menkul Değerlerden Alınan Faizler - Vadeye Kadar Elde Tutulacak Yatırımlardan" hesabında izlenmektedir.

Önceden vadeye kadar elde tutulacak yatırımlar arasında sınıflandırılan ancak sınıflandırma esaslarına uyulmadığından iki yıl boyunca bu sınıflandırmaya tabi tutulamayacak finansal varlıklar bulunmamaktadır.

DFH Grup'un satılmaya hazır ve vadeye kadar elde tutulacak menkul kıymet portföylerinde 3 aylık reel kupon oranları vade boyunca sabit kalan, 5-10 yıl vadeli ve TÜFE'ye endeksli devlet tahvilleri bulunmaktadır. Hazine Müsteşarlığı'nın TÜFE'ye Endeksli Tahviller Yatırımcı Kılavuzu'nda belirtildiği üzere, bu kıymetlerin fiili kupon ödeme tutarlarının hesaplamasında kullanılan referans endeksler iki ay öncesinin TÜFE'sine göre oluşturulmaktadır.

#### d. Krediler ve ayrılan özel karşılıklar

Krediler, türev finansal araç olmayan ve gerçeğe uygun değer farkı kar/zarara yansıtılan veya gerçeğe uygun değer farkı diğer kapsamlı gelire yansıtılan olarak tanımlanmayan, sabit veya belirlenebilir nitelikte ödemeleri olan ve aktif bir piyasada kote olmayan finansal varlıklardır. Söz konusu krediler gerçeğe uygun değerini yansıtan elde etme maliyetlerine işlem maliyetlerinin eklenmesi ile kayda alınmakta ve kayda alınmalarını takiben "Etkin faiz (iç verim) oranı yöntemi" kullanılarak iskonto edilmiş bedelleri ile değerlendirilmektedir.

Döviz kredileri değerlendirilmesine tabi tutulmakta ve kur değerlendirme sonucu oluşan değerlendirme farkları gelir tablosunda "Kambiyo Karı/Zararı" içerisinde kaydedilmektedir. Döviz endeksli krediler hesaplara intikal ettikleri tarihteki Türk Lirası değerlerle muhasebeleştirilmekte; geri ödemeler, ödeme tarihindeki kur üzerinden hesaplanmakta, oluşan kur farkları gelir gider hesaplarına yansıtılmaktadır.

Ana Ortaklık Banka, 1 Kasım 2006 tarih ve 26333 sayılı Resmi Gazete'de yayımlanmış olan "Bankalarca Kredilerin ve Diğer Alacakların Niteliklerinin Belirlenmesi ve Bunlar İçin Ayrılacak Karşılıklara İlişkin Usul ve Esaslar Hakkında Yönetmelik" uyarınca ve BDDK'nın yapmış olduğu diğer açıklama ve düzenlemeler dikkate alınarak özel ve genel karşılık ayırmaktadır. Diğer taraftan BDDK'nın 8 Aralık 2004 tarihli BDDK.DZM.2/13/1-a-3 no'lu genelgesi çerçevesinde genel karşılık tutarı üzerinden ertelenmiş vergi aktifli hesaplanmamaktadır.

Söz konusu kredilerle ilgili cari dönem içinde ayrılan karşılıklara ait tahsilatlar konsolide gelir tablosunda "Beklenen Zarar Karşılıkları" hesabına, önceki dönemlerde karşılık ayrılmış olan kredilere ait anapara tahsilatları "Diğer Faaliyet Gelirleri" hesabına, faiz tahsilatları ise "Diğer Faiz Gelirleri" hesabına kaydedilmektedir.

# DENİZBANK ANONİM ŞİRKETİ

## 31 ARALIK 2018 TARİHİ İTİBARIYLA KONSOLİDE FİNANSAL TABLOLARA İLİŞKİN AÇIKLAMA VE DİPNOTLAR

(Para birimi: Tutarlar Bin Türk Lirası olarak ifade edilmiştir.)

### e. Finansal varlıklarda değer düşüklüğüne ilişkin açıklamalar

Bir finansal varlık veya finansal varlık grubunun değer düşüklüğüne uğradığına ilişkin ortada tarafsız göstergelerin bulunup bulunmadığı hususu her bilanço döneminde değerlendirilir. Anılan türden bir göstergenin mevcut olması durumunda değer düşüklüğü karşılığı ayrılır.

Finansal varlık grubundan, vadeye kadar elde tutulacak finansal varlıklar için değer düşüklüğü gelecekte beklenen nakit akışlarının "Etkin faiz (iç verim) oranı yöntemi" ile iskonto edilmek suretiyle hesaplanan tahmini tahsil edilebilir tutarı ile taşınan değeri arasındaki fark olarak ölçülür. Gerçeğe uygun değerinde meydana gelen azalmalar doğrudan özkaynakta muhasebeleştirilen satılmaya hazır bir finansal varlığın değerinin düştüğüne ilişkin tarafsız göstergelerin bulunması durumunda, doğrudan özkaynakta muhasebeleştirilmiş bulunan toplam zarar, ilgili finansal varlık bilanço dışı bırakılmamış dahi olsa özkaynaktan çıkarılarak kar veya zararda muhasebeleştirilir.

### XXVI. Diğer hususlara ilişkin açıklamalar

Bulunmamaktadır.

# DENİZBANK ANONİM ŞİRKETİ

## 31 ARALIK 2018 TARİHİ İTİBARIYLA KONSOLİDE FİNANSAL TABLOLARA İLİŞKİN AÇIKLAMA VE DİPNOTLAR

(Para birimi: Tutarlar Bin Türk Lirası olarak ifade edilmiştir.)

### DÖRDÜNCÜ BÖLÜM KONSOLİDE BAZDA MALİ BÜNYEYE VE RİSK YÖNETİMİNE İLİŞKİN BİLGİLER

#### I. Konsolide özkaynağa ilişkin açıklamalar

Özkaynak tutarı ve sermaye yeterliliği standart oranı "Bankaların Özkaynaklarına İlişkin Yönetmelik" ile "Bankaların Sermaye Yeterliliğinin Ölçülmesine ve Değerlendirilmesine İlişkin Yönetmelik" çerçevesinde hesaplanmıştır.

Grubun 31 Aralık 2018 tarihi itibarıyla hesaplanan cari dönem özkaynak tutarı 22.751.004 TL (31 Aralık 2017: 18.393.397 TL), sermaye yeterliliği standart oranı da %14,93'tür (31 Aralık 2017: %15,30).

#### a. Konsolide özkaynak kalemlerine ilişkin bilgiler

	Cari Dönem 31 Aralık 2018	1/1/2014 Öncesi Uygulamaya İlişkin Tutar
<b>ÇEKİRDEK SERMAYE</b>		
Bankanın tasfiyesi halinde alacak hakkı açısından diğer tüm alacaklardan sonra gelen ödenmiş sermaye	3.316.100	
Hisse senedi ihraç primleri	15	
Yedek akçeler	5.111.808	
Türkiye Muhasebe Standartları (TMS) uyarınca özkaynaklara yansıtılan kazançlar (1)	2.295.369	
Kâr	6.189.284	
Net dönem kârı	2.199.647	
Geçmiş yıllar kârı	3.989.637	
İştirakler, Bağlı ortaklıklar ve birlikte kontrol edilen ortaklıklardan bedelsiz olarak edinilen ve dönem kârı içerisinde muhasebeleştirilmeyen hisseler	708	
Azınlık Payları	14.396	
<b>İndirimler öncesi çekirdek sermaye</b>	<b>16.927.680</b>	
<b>Çekirdek sermayeden yapılacak indirimler</b>		
Bankaların Özkaynaklarına İlişkin Yönetmeliğin 9 uncu maddesinin birinci fıkrasının (i) bendi uyarınca hesaplanan değerlendirme ayarlamaları	--	
Net dönem zararı ile geçmiş yıllar zararı toplamının yedek akçelerle karşılanmayan kısmı ile TMS uyarınca özkaynaklara yansıtılan kayıplar	858.359	
Faaliyet kiralaması geliştirme maliyetleri	90.968	
İlgili ertelenmiş vergi yükümlülüğü ile mahsup edildikten sonra kalan şerhine	--	
İpotek hizmeti sunma hakları hariç olmak üzere ilgili ertelenmiş vergi yükümlülüğü ile mahsup edildikten sonra kalan diğer maddi olmayan duran varlıklar	271.191	
Geçici farklara dayanan ertelenmiş vergi varlıkları hariç olmak üzere gelecek dönemlerde elde edilecek vergilendirilebilir gelirlere dayanan ertelenmiş vergi varlığının, ilgili ertelenmiş vergi yükümlülüğü ile mahsup edildikten sonra kalan kısmı	296.702	
Gerçeğe uygun değeri üzerinden izlenmeyen varlık veya yükümlülüklerin nakit akış riskinde korunma işlemine konu edilmesi halinde ortaya çıkan farklar	--	
Kredi Riskine Esas Tutarın İçsel Derecelendirmeye Dayalı Yaklaşımlar ile Hesaplanmasına İlişkin Tebliğ uyarınca hesaplanan toplam beklenen kayıp tutarının, toplam karşılık tutarını aşan kısmı	--	
Menkul kıymetleştirme işlemlerinden kaynaklanan kazançlar	--	
Bankanın yükümlülüklerinin gerçeğe uygun değerinde, kredi değerliliğindeki değişikliklere bağlı olarak oluşan farklar sonucu ortaya çıkan gerçekleşmemiş kazanç ve kayıplar	--	
Tanımlanmış fayda plan varlıklarının net tutarı	--	
Bankanın kendi çekirdek sermayesine yapmış olduğu doğrudan veya dolaylı yatırımlar	--	
Kanununun 56 ncı maddesinin dördüncü fıkrasına aykırı olarak edinilen paylar	--	
Ortaklık paylarının %10 veya daha azına sahip olunan ve konsolide edilmeyen bankalar ve finansal kuruluşların özkaynak unsurlarına yapılan yatırımların net uzun pozisyonları toplamının, bankanın çekirdek sermayesinin %10'unu aşan kısmı	--	
Ortaklık paylarının %10'dan daha fazlasına sahip olunan ve konsolide edilmeyen bankalar ve finansal kuruluşların çekirdek sermaye unsurlarına yapılan yatırımların net uzun pozisyonlarının çekirdek sermayenin %10'unu aşan kısmı	--	
İpotek hizmeti sunma haklarının çekirdek sermayenin %10'unun aşan kısmı	--	
Geçici farklara dayanan ertelenmiş vergi varlıklarının çekirdek sermayenin %10'unu aşan kısmı	--	
Bankaların Özkaynaklarına İlişkin Yönetmeliğin Geçici 2 nci maddesinin ikinci fıkrası uyarınca çekirdek sermayenin %15'ini aşan tutarlar	--	
Ortaklık paylarının %10 'dan daha fazlasına sahip olunan ve konsolide edilmeyen bankalar ve finansal kuruluşların çekirdek sermaye unsurlarına yapılan yatırımların net uzun pozisyonlarından kaynaklanan aşım tutarı	--	
İpotek hizmeti sunma haklarından kaynaklanan aşım tutarı	--	
Geçici farklara dayanan ertelenmiş vergi varlıklarından kaynaklanan aşım tutarı	--	
Kurulca belirlenecek diğer kalemler	--	
Yeterli ilave ana sermaye veya katkı sermaye bulunmaması halinde çekirdek sermayeden indirim yapılacak tutar	--	
<b>Çekirdek Sermayeden Yapılan İndirimler Toplamı</b>	<b>1.517.220</b>	
<b>Çekirdek Sermaye Toplamı</b>	<b>15.410.460</b>	

# DENİZBANK ANONİM ŞİRKETİ

## 31 ARALIK 2018 TARİHİ İTİBARIYLA KONSOLİDE FİNANSAL TABLOLARA İLİŞKİN AÇIKLAMA VE DİPNOTLAR

(Para birimi: Tutarlar Bin Türk Lirası olarak ifade edilmiştir.)

### İLAVE ANA SERMAYE

Cekirdek sermayeye dahil edilmeyen imtiyazlı paylara tekabül eden sermaye ile bunlara ilişkin ihraç primleri	--
Kurumca uygun görülen borçlanma araçları ve bunlara ilişkin ihraç primleri	--
Kurumca uygun görülen borçlanma araçları ve bunlara ilişkin ihraç primleri (Geçici Madde 4 kapsamında olanlar)	--
Üçüncü kişilerin ilave ana sermayedeki payları	--
Üçüncü kişilerin ilave ana sermayedeki payları (Geçici madde 3 kapsamında olanlar)	--

### İndirimler Öncesi İlave Ana Sermaye

#### İlave Ana Sermayeden Yapılacak İndirimler

Bankanın kendi ilave ana sermayesine yapmış olduğu doğrudan veya dolaylı yatırımlar	--
Bankanın ilave ana sermaye kalemlerine yatırım yapan bankalar ile finansal kuruluşlar tarafından ihraç edilen ve Yönetmeliğin 7 nci maddesinde belirtilen şartları taşıyan özkaynak kalemlerine bankanın yaptığı yatırımlar	--
Ortaklık paylarının %10 veya daha azına sahip olunan ve konsolide edilmeyen bankalar ve finansal kuruluşların özkaynak unsurlarına yapılan yatırımların net uzun pozisyonları toplamının, bankanın çekirdek sermayesinin %10'unu aşan kısmı	--
Ortaklık paylarının %10 veya daha fazlasına sahip olunan ve konsolide edilmeyen bankalar ve finansal kuruluşların ilave ana sermaye unsurlarına yapılan yatırımların net uzun pozisyonları toplamı	--
Kurulca belirlenecek diğer kalemler	--

#### Geçiş Süresince Ana Sermayeden İndirilmeye Devam edecek Unsurlar

Serfiye ve diğer maddi olmayan duran varlıklar ve bunlara ilişkin ertelenmiş vergi yükümlülüklerinin Bankaların Özkaynaklarına İlişkin Yönetmeliğin Geçici 2 nci maddesinin birinci fıkrası uyarınca çekirdek sermayeden indirilmeyen kısmı (-)	--
Net ertelenmiş vergi varlığı/vergi borcunun Bankaların Özkaynaklarına İlişkin Yönetmeliğin Geçici 2 nci maddesinin birinci fıkrası uyarınca çekirdek sermayeden indirilmeyen kısmı (-)	--
Yeterli katkı sermaye bulunmaması halinde ilave ana sermayeden indirim yapılacak tutar (-)	--

### İlave ana sermayeden indirimler toplamı

İlave Ana Sermaye Toplamı	--
---------------------------	----

<b>Ana Sermaye Toplamı (Ana Sermaye = Çekirdek Sermaye + İlave Ana Sermaye)</b>	<b>15.410.460</b>
---	-------------------

### KATKI SERMAYE

Kurumca uygun görülen borçlanma araçları ve bunlara ilişkin ihraç primleri	5.606.183
Kurumca uygun görülen borçlanma araçları ve bunlara ilişkin ihraç primleri (Geçici Madde 4 kapsamında olanlar)	--
Üçüncü kişilerin katkı sermayedeki payları	--
Üçüncü kişilerin katkı sermayedeki payları (Geçici Madde 3 kapsamında olanlar)	--
Karşılıklar (Bankaların Özkaynaklarına İlişkin Yönetmeliğin 8 inci maddesinin birinci fıkrasında belirlenen tutarlar)	1.749.362

### İndirimler Öncesi Katkı Sermaye

#### Katkı Sermayeden Yapılacak İndirimler

Bankanın kendi katkı sermayesine yapmış olduğu doğrudan veya dolaylı yatırımlar (-)	--
Bankanın katkı sermaye kalemlerine yatırım yapan bankalar ile finansal kuruluşlar tarafından ihraç edilen ve Yönetmeliğin 8 inci maddesinde belirtilen şartları taşıyan özkaynak kalemlerine bankanın yaptığı yatırımlar.	--
Ortaklık paylarının %10 veya daha azına sahip olunan ve konsolide edilmeyen bankalar ve finansal kuruluşların özkaynak unsurlarına yapılan yatırımların net uzun pozisyonları toplamının, bankanın çekirdek sermayesinin %10'unu aşan kısmı (-)	--
Ortaklık paylarının %10 veya daha fazlasına sahip olunan ve konsolide edilmeyen bankalar ve finansal kuruluşların katkı sermaye unsurlarına yapılan yatırımların net uzun pozisyonları toplamı	--
Kurulca belirlenecek diğer kalemler (-)	--

### Katkı Sermayeden Yapılan İndirimler Toplamı

Katkı Sermaye Toplamı	7.355.545
-----------------------	-----------

### Toplam Özkaynak (Ana Sermaye ve Katkı Sermaye Toplamı)

Toplam Risk Ağırlıklı Tutarlar	22.766.005
--------------------------------	------------

#### Kanunun 50 ve 51 inci maddeleri hükümlerine aykırı olarak kullanılan krediler

Kanunun 57 nci maddesinin birinci fıkrasındaki sınırı aşan tutarlar ile bankanın alacaklarından dolayı edinmek zorunda kaldıkları ve aynı madde uyarınca elden çıkarmaları gereken emtia ve gayrimenkullerden edinim tarihinden itibaren beş yıl geçmesine rağmen elden çıkarılmayanların net defter değerleri	--
Kurulca belirlenecek diğer hesaplar	15.001

#### Geçiş Süresince Ana Sermaye ve Katkı Sermaye Toplamından (Sermayeden) İndirilmeye Devam edecek Unsurlar

Ortaklık paylarının %10 veya daha azına sahip olunan ve konsolide edilmeyen bankalar ve finansal kuruluşların özkaynak unsurlarına yapılan yatırımların net uzun pozisyonları toplamının, bankanın çekirdek sermayesinin %10'unu aşan kısmının, Bankaların Özkaynaklarına İlişkin Yönetmeliğin Geçici 2 nci maddesinin birinci fıkrası uyarınca çekirdek sermayeden, ilave ana sermayeden ve katkı sermayeden indirilmeyen kısmı	--
Ortaklık paylarının %10'dan daha fazlasına sahip olunan ve konsolide edilmeyen bankalar ve finansal kuruluşların doğrudan ya da dolaylı olarak ilave ana sermaye ve katkı sermaye unsurlarına yapılan yatırımların net uzun pozisyonlarının toplam tutarının Bankaların Özkaynaklarına İlişkin Yönetmeliğin Geçici 2 nci maddesinin birinci fıkrası uyarınca, ilave ana sermayeden ve katkı sermayeden indirilmeyen kısmı	--
Ortaklık paylarının %10'dan daha fazlasına sahip olunan ve konsolide edilmeyen bankalar ve finansal kuruluşların çekirdek sermaye unsurlarına yapılan yatırımların net uzun pozisyonlarının, geçici farklara dayanan ertelenmiş vergi varlıklarının ve ipotek hizmeti sunma haklarının Bankaların Özkaynaklarına İlişkin Yönetmeliğin Geçici 2 nci maddesinin ikinci fıkrasının (1) ve (2) nci alt bentleri uyarınca çekirdek sermayeden indirilecek tutarlarının Yönetmeliğin Geçici 2 nci maddesinin birinci fıkrası uyarınca çekirdek sermayeden indirilmeyen kısmı	--

### ÖZKAYNAK

Toplam Özkaynak (Ana Sermaye ve Katkı Sermaye Toplamı)	22.751.004
Toplam Risk Ağırlıklı Tutarlar	152.368.431

### SERMAYE YETERLİLİĞİ ORANLARI

Konsolide Çekirdek Sermaye Yeterliliği Oranı (%)	10,11
Konsolide Ana Sermaye Yeterliliği Oranı (%)	10,11
Konsolide Sermaye Yeterliliği Oranı (%)	14,93

# DENİZBANK ANONİM ŞİRKETİ

## 31 ARALIK 2018 TARİHİ İTİBARIYLA KONSOLİDE

### FİNANSAL TABLOLARA İLİŞKİN AÇIKLAMA VE DİPNOTLAR

(Para birimi: Tutarlar Bin Türk Lirası olarak ifade edilmiştir.)

#### TAMPONLAR

Bankaya özgü toplam çekirdek sermaye oranı	1,989
Sermaye koruma tamponu oranı (%)	1,875
Bankaya özgü döngüsel sermaye tamponu oranı (%)	0,114
Sistemik önemli banka tamponu oranı (%)	--
Sermaye Koruma ve Döngüsel Sermaye Tamponlarına İlişkin Yönetmeliğin 4 üncü maddesinin birinci fıkrası uyarınca hesaplanacak ilave çekirdek sermaye tutarının risk ağırlıklı varlıklar tutarına oranı (%)	1,063
<b>Uygulanacak İndirim Esaslarında Aşım Tutarının Altında Kalan Tutarlar</b>	
Ortaklık paylarının %10 veya daha azına sahip olunan ve konsolide edilmeyen bankalar ve finansal kuruluşların özkaynak unsurlarına yapılan yatırımların net uzun pozisyonlarından kaynaklanan tutar	--
Ortaklık paylarının %10'dan daha fazlasına sahip olunan ve konsolide edilmeyen bankalar ve finansal kuruluşların çekirdek sermaye unsurlarına yapılan yatırımların net uzun pozisyonlarından kaynaklanan tutar	--
İpotek hizmeti sunma hakkından kaynaklanan tutar	--
Geçici farklara dayanan ertelenmiş vergi varlıklarından kaynaklanan tutar	--
<b>Katkı Sermaye Hesaplamasında Dikkate Alınan Karşılıklara İlişkin Sınırlar</b>	
Standart yaklaşımın kullandığı alacaklar için ayrılan genel karşılıklar (Onbindeyüzyirmibeşlik sınır öncesi)	3.221.135
Standart yaklaşımın kullandığı alacaklar için ayrılan genel karşılıkların risk ağırlıklı tutarlar toplamının %1,25'ine kadar olan kısmı	1.749.362
Toplam karşılık tutarının, Kredi Riskine Esas Tutarın İçsel Derecelendirmeye Dayalı Yaklaşımlar ile hesaplanmasına ilişkin Tebliğ uyarınca hesaplanan toplam beklenen kayıp tutarını aşan kısmı	--
Toplam karşılık tutarının, Kredi Riskine Esas Tutarın İçsel Derecelendirmeye Dayalı Yaklaşımlar ile Hesaplanmasına İlişkin Tebliğ uyarınca hesaplanan toplam beklenen kayıp tutarını aşan kısmının, alacakların risk ağırlıklı tutarı toplamının %0,6'sına kadar olan kısmı	--
<b>Geçici Madde 4 hükümlerine tabi borçlanma araçları</b>	
<b>(1 Ocak 2018 ve 1 Ocak 2022 arasında uygulanmak üzere)</b>	
Geçici Madde 4 hükümlerine tabi ilave ana sermaye kalemlerine ilişkin üst sınır	--
Geçici Madde 4 hükümlerine tabi ilave ana sermaye kalemlerinin üst sınırını aşan kısmı	--
Geçici Madde 4 hükümlerine tabi katkı sermaye kalemlerine ilişkin üst sınır (2)	--
Geçici Madde 4 hükümlerine tabi katkı sermaye kalemlerinin üst sınırını aşan kısmı	--

(1) Mayıs 2018 itibarıyla TFRS 9 kapsamında hesaplanan beklenen kredi zarar karşılıkları ile TFRS 9 uygulamasına başlamadan önce hesaplanan toplam karşılık tutarı arasındaki fark "Geçmiş Yıllar Kar ve Zararları" hesabına kaydedilmiş olup, söz konusu tutar özkaynak hesaplamasında, Bankaların Özkaynaklarına İlişkin Yönetmelik Geçici Madde 5 kapsamında, karşılık farkının farktan kaynaklanan vergi tutarı indirildikten sonraki kısmının %80'i eklenerek, net gösterilmeye başlanmıştır.

(2) Özkaynak hesaplamasında katkı sermaye içerisinde "Geçici Madde 4" kapsamında dikkate alınan kredi bulunmamaktadır.



# DENİZBANK ANONİM ŞİRKETİ

## 31 ARALIK 2018 TARİHİ İTİBARIYLA KONSOLİDE FİNANSAL TABLOLARA İLİŞKİN AÇIKLAMA VE DİPNOTLAR

(Para birimi: Tutarlar Bin Türk Lirası olarak ifade edilmiştir.)

	Önceki Dönem 31 Aralık 2017	1/1/2014 Öncesi Uygulamaya İlişkin Tutar
<b>ÇEKİRDEK SERMAYE</b>		
Bankanın tasfiyesi halinde alacak hakkı açısından diğer tüm alacaklardan sonra gelen ödenmiş sermaye	3.316.100	
Hisse senedi ihraç primleri	15	
Yedek akçeler	4.184.425	
Türkiye Muhasebe Standartları (TMS) uyarınca özkaynaklara yansıtılan kazançlar	545.662	
Kâr	5.263.883	
Net dönem kârı	1.900.758	
Geçmiş yıllar kârı	3.363.125	
İştirakler, Bağlı ortaklıklar ve birlikte kontrol edilen ortaklıklardan bedelsiz olarak edinilen ve dönem kârı içerisinde muhasebeleştirilmeyen hisseler	708	
Azınlık Payları	9.644	
<b>İndirimler öncesi çekirdek sermaye</b>	<b>13.320.437</b>	
<b>Çekirdek sermayeden yapılacak indirimler</b>		
Bankaların Özkaynaklarına İlişkin Yönetmeliğin 9 uncu maddesinin birinci fıkrasının (i) bendi uyarınca hesaplanan değerlendirme ayarlamaları	--	
Net dönem zararı ile geçmiş yıllar zararı toplamının yedek akçelerle karşılanmayan kısmı ile TMS uyarınca özkaynaklara yansıtılan kayıplar	467.030	
Faaliyet kiralaması geliştirme maliyetleri	110.176	
İlgili ertelenmiş vergi yükümlülüğü ile mahsup edildikten sonra kalan şerefiye	695	869
İpotek hizmeti sunma hakları hariç olmak üzere ilgili ertelenmiş vergi yükümlülüğü ile mahsup edildikten sonra kalan diğer maddi olmayan duran varlıklar	150.304	187.882
Geçici farklara dayanan ertelenmiş vergi varlıkları hariç olmak üzere gelecek dönemlerde elde edilecek vergilendirilebilir gelirlere dayanan ertelenmiş vergi varlığının, ilgili ertelenmiş vergi yükümlülüğü ile mahsup edildikten sonra kalan kısmı	1.154	
Gerçeğe uygun değeri üzerinden izlenmeyen varlık veya yükümlülüklerin nakit akış riskinde korunma işlemine konu edilmesi halinde ortaya çıkan farklar	--	
Kredi Riskine Esas Tutarın İçsel Derecelendirmeye Dayalı Yaklaşımlar ile Hesaplanmasına İlişkin Tebliğ uyarınca hesaplanan toplam beklenen kayıp tutarının, toplam karşılık tutarını aşan kısmı	--	
Menkul kıymetleştirme işlemlerinden kaynaklanan kazançlar	--	
Bankanın yükümlülüklerinin gerçeğe uygun değerinde, kredi değerliliğindeki değişikliklere bağlı olarak oluşan farklar sonucu ortaya çıkan gerçekleşmemiş kazanç ve kayıplar	--	
Tanımlanmış fayda plan varlıklarının net tutarı	--	
Bankanın kendi çekirdek sermayesine yapmış olduğu doğrudan veya dolaylı yatırımlar	--	
Kanunun 56 ncı maddesinin dördüncü fıkrasına aykırı olarak edinilen paylar	--	
Ortaklık paylarının %10 veya daha azına sahip olunan ve konsolide edilmeyen bankalar ve finansal kuruluşların özkaynak unsurlarına yapılan yatırımların net uzun pozisyonları toplamının, bankanın çekirdek sermayesinin %10'unu aşan kısmı	--	
Ortaklık paylarının %10'dan daha fazlasına sahip olunan ve konsolide edilmeyen bankalar ve finansal kuruluşların çekirdek sermaye unsurlarına yapılan yatırımların net uzun pozisyonlarının çekirdek sermayenin %10'unu aşan kısmı	--	
İpotek hizmeti sunma haklarının çekirdek sermayenin %10'unun aşan kısmı	--	
Geçici farklara dayanan ertelenmiş vergi varlıklarının çekirdek sermayenin %10'unu aşan kısmı	--	
Bankaların Özkaynaklarına İlişkin Yönetmeliğin Geçici 2 nci maddesinin ikinci fıkrası uyarınca çekirdek sermayenin %15'ini aşan tutarlar	--	
Ortaklık paylarının %10 'dan daha fazlasına sahip olunan ve konsolide edilmeyen bankalar ve finansal kuruluşların çekirdek sermaye unsurlarına yapılan yatırımların net uzun pozisyonlarından kaynaklanan aşım tutarı	--	
İpotek hizmeti sunma haklarından kaynaklanan aşım tutarı	--	
Geçici farklara dayanan ertelenmiş vergi varlıklarından kaynaklanan aşım tutarı	--	
Kurulca belirlenecek diğer kalemler	--	
Yeterli ilave ana sermaye veya katkı sermaye bulunmaması halinde çekirdek sermayeden indirim yapılacak tutar	--	
<b>Çekirdek Sermayeden Yapılan İndirimler Toplamı</b>	<b>729.359</b>	
<b>Çekirdek Sermaye Toplamı</b>	<b>12.591.078</b>	
<b>İLAVE ANA SERMAYE</b>		
Çekirdek sermayeye dahil edilmeyen imtiyazlı paylara tekabül eden sermaye ile bunlara ilişkin ihraç primleri	--	
Kurumca uygun görülen borçlanma araçları ve bunlara ilişkin ihraç primleri	--	
Kurumca uygun görülen borçlanma araçları ve bunlara ilişkin ihraç primleri (Geçici Madde 4 kapsamında olanlar)	--	
Üçüncü kişilerin ilave ana sermayedeki payları	--	
Üçüncü kişilerin ilave ana sermayedeki payları (Geçici madde 3 kapsamında olanlar)	--	
<b>İndirimler Öncesi İlave Ana Sermaye</b>	<b>--</b>	
<b>İlave Ana Sermayeden Yapılacak İndirimler</b>		
Bankanın kendi ilave ana sermayesine yapmış olduğu doğrudan veya dolaylı yatırımlar	--	
Bankanın ilave ana sermaye kalemlerine yatırım yapan bankalar ile finansal kuruluşlar tarafından ihraç edilen ve Yönetmeliğin 7 nci maddesinde belirtilen şartları taşıyan özkaynak kalemlerine bankanın yaptığı yatırımlar	--	
Ortaklık paylarının %10 veya daha azına sahip olunan ve konsolide edilmeyen bankalar ve finansal kuruluşların özkaynak unsurlarına yapılan yatırımların net uzun pozisyonları toplamının, bankanın çekirdek sermayesinin %10'unu aşan kısmı	--	
Ortaklık paylarının %10 veya daha fazlasına sahip olunan ve konsolide edilmeyen bankalar ve finansal kuruluşların ilave ana sermaye unsurlarına yapılan yatırımların net uzun pozisyonları toplamı	--	
Kurulca belirlenecek diğer kalemler	--	
<b>Geçiş Süresince Ana Sermayeden İndirilmeye Devam edecek Unsurlar</b>		
Şerefiye ve diğer maddi olmayan duran varlıklar ve bunlara ilişkin ertelenmiş vergi yükümlülüklerinin Bankaların Özkaynaklarına İlişkin Yönetmeliğin Geçici 2 nci maddesinin birinci fıkrası uyarınca çekirdek sermayeden indirilmeyen kısmı (-)	37.752	
Net ertelenmiş vergi varlığı/vergi borcunun Bankaların Özkaynaklarına İlişkin Yönetmeliğin Geçici 2 nci maddesinin birinci fıkrası uyarınca çekirdek sermayeden indirilmeyen kısmı (-)	289	
Yeterli katkı sermaye bulunmaması halinde ilave ana sermayeden indirim yapılacak tutar (-)	--	
<b>İlave ana sermayeden indirimler toplamı</b>	<b>38.041</b>	
<b>İlave Ana Sermaye Toplamı</b>	<b>(38.041)</b>	
<b>Ana Sermaye Toplamı (Ana Sermaye = Çekirdek Sermaye + İlave Ana Sermaye)</b>	<b>12.553.037</b>	

# DENİZBANK ANONİM ŞİRKETİ

## 31 ARALIK 2018 TARİHİ İTİBARIYLA KONSOLİDE

### FİNANSAL TABLOLARA İLİŞKİN AÇIKLAMA VE DİPNOTLAR

(Para birimi: Tutarlar Bin Türk Lirası olarak ifade edilmiştir.)

<b>KATKI SERMAYE</b>	
Kurumca uygun görülen borçlanma araçları ve bunlara ilişkin ihraç primleri	4.479.778
Kurumca uygun görülen borçlanma araçları ve bunlara ilişkin ihraç primleri (Geçici Madde 4 kapsamında olanlar)	--
Üçüncü Kişilerin katkı sermayedeki payları	--
Üçüncü Kişilerin katkı sermayedeki payları (Geçici Madde 3 kapsamında olanlar)	--
Karşılıklar (Bankaların Özkaynaklarına İlişkin Yönetmeliğin 8 inci maddesinin birinci fıkrasında belirlenen tutarlar)	1.376.307
<b>İndirimler Öncesi Katkı Sermaye</b>	<b>5.856.085</b>
<b>Katkı Sermayeden Yapılacak İndirimler</b>	
Bankanın kendi katkı sermayesine yapmış olduğu doğrudan veya dolaylı yatırımlar (-)	--
Bankanın katkı sermaye kalemlerine yatırım yapan bankalar ile finansal kuruluşlar tarafından ihraç edilen ve Yönetmeliğin 8 inci maddesinde belirtilen şartları taşıyan özkaynak kalemlerine bankanın yaptığı yatırımlar	--
Ortaklık paylarının %10 veya daha azına sahip olunan ve konsolide edilmeyen bankalar ve finansal kuruluşların özkaynak unsurlarına yapılan yatırımların net uzun pozisyonları toplamının, bankanın çekirdek sermayesinin %10'unu aşan kısmı (-)	--
Ortaklık paylarının %10 veya daha fazlasına sahip olunan ve konsolide edilmeyen bankalar ve finansal kuruluşların katkı sermaye unsurlarına yapılan yatırımların net uzun pozisyonları toplamı	--
Kurulca belirlenecek diğer kalemler (-)	--
<b>Katkı Sermayeden Yapılan İndirimler Toplamı</b>	<b>--</b>
<b>Katkı Sermaye Toplamı</b>	<b>5.856.085</b>
<b>Toplam Özkaynak (Ana Sermaye ve Katkı Sermaye Toplamı)</b>	<b>18.409.122</b>
<b>Toplam Risk Ağırlıklı Tutarlar</b>	
Kanunun 50 ve 51 inci maddeleri hükümlerine aykırı olarak kullanılan krediler	--
Kanunun 57 nci maddesinin birinci fıkrasındaki sınırı aşan tutarlar ile bankanın alacaklarından dolayı edinmek zorunda kaldıkları ve aynı madde uyarınca elden çıkarmaları gereken emtia ve gayrimenkullerden edinim tarihinden itibaren beş yıl geçmesine rağmen elden çıkarılmayanların net defter değerleri	--
Kurulca belirlenecek diğer hesaplar	15.725
<b>Geçiş Süresince Ana Sermaye ve Katkı Sermaye Toplamından (Sermayeden) İndirilmeye Devam edecek Unsurlar</b>	
Ortaklık paylarının %10 veya daha azına sahip olunan ve konsolide edilmeyen bankalar ve finansal kuruluşların özkaynak unsurlarına yapılan yatırımların net uzun pozisyonları toplamının, bankanın çekirdek sermayesinin %10'unu aşan kısmının, Bankaların Özkaynaklarına İlişkin Yönetmeliğin Geçici 2 nci maddesinin birinci fıkrası uyarınca çekirdek sermayeden, ilave ana sermayeden ve katkı sermayeden indirilmeyen kısmı	--
Ortaklık paylarının %10'dan daha fazlasına sahip olunan ve konsolide edilmeyen bankalar ve finansal kuruluşların doğrudan ya da dolaylı olarak ilave ana sermaye ve katkı sermaye unsurlarına yapılan yatırımların net uzun pozisyonlarının toplam tutarının Bankaların Özkaynaklarına İlişkin Yönetmeliğin Geçici 2 nci maddesinin birinci fıkrası uyarınca, ilave ana sermayeden ve katkı sermayeden indirilmeyen kısmı	--
Ortaklık paylarının %10'dan daha fazlasına sahip olunan ve konsolide edilmeyen bankalar ve finansal kuruluşların çekirdek sermaye unsurlarına yapılan yatırımların net uzun pozisyonlarının, geçici farklara dayanan ertelenmiş vergi varlıklarının ve ipotek hizmeti sunma haklarının Bankaların Özkaynaklarına İlişkin Yönetmeliğin Geçici 2 nci maddesinin ikinci fıkrasının (1) ve (2) nci alt bentleri uyarınca çekirdek sermayeden indirilecek tutarlarının Yönetmeliğin Geçici 2 nci maddesinin birinci fıkrası uyarınca çekirdek sermayeden indirilmeyen kısmı	--
<b>ÖZKAYNAK</b>	
Toplam Özkaynak (Ana Sermaye ve Katkı Sermaye Toplamı)	18.393.397
Toplam Risk Ağırlıklı Tutarlar	120.211.594
<b>SERMAYE YETERLİLİĞİ ORANLARI</b>	
Konsolide Çekirdek Sermaye Yeterliliği Oranı (%)	10,47
Konsolide Ana Sermaye Yeterliliği Oranı (%)	10,44
Konsolide Sermaye Yeterliliği Oranı (%)	15,30
<b>TAMPONLAR</b>	
Bankaya özgü toplam çekirdek sermaye oranı	1,302
Sermaye koruma tamponu oranı (%)	1,250
Bankaya özgü döngüsel sermaye tamponu oranı (%)	0,052
Sistemik önemli banka tamponu oranı (%)	--
Sermaye Koruma ve Döngüsel Sermaye Tamponlarına İlişkin Yönetmeliğin 4 üncü maddesinin birinci fıkrası uyarınca hesaplanacak ilave çekirdek sermaye tutarının risk ağırlıklı varlıklar tutarına oranı (%)	--
<b>Uygulanacak İndirim Esaslarında Aşım Tutarının Altında Kalan Tutarlar</b>	
Ortaklık paylarının %10 veya daha azına sahip olunan ve konsolide edilmeyen bankalar ve finansal kuruluşların özkaynak unsurlarına yapılan yatırımların net uzun pozisyonlarından kaynaklanan tutar	--
Ortaklık paylarının %10'dan daha fazlasına sahip olunan ve konsolide edilmeyen bankalar ve finansal kuruluşların çekirdek sermaye unsurlarına yapılan yatırımların net uzun pozisyonlarından kaynaklanan tutar	--
İpotek hizmeti sunma hakkından kaynaklanan tutar	--
Geçici farklara dayanan ertelenmiş vergi varlıklarından kaynaklanan tutar	--
<b>Katkı Sermaye Hesaplamasında Dikkate Alınan Karşılıklara İlişkin Sınırlar</b>	
Standart yaklaşımın kullandığı alacaklar için ayrılan genel karşılıklar (Onbindeyüzüymüşbeşlik sınır öncesi)	1.440.765
Standart yaklaşımın kullandığı alacaklar için ayrılan genel karşılıkların risk ağırlıklı tutarlar toplamının %1,25'ine kadar olan kısmı	1.376.307
Toplam karşılık tutarının, Kredi Riskine Esas Tutarın İçsel Derecelendirmeye Dayalı Yaklaşımlar ile hesaplanmasına ilişkin Tebliğ uyarınca hesaplanan toplam beklenen kayıp tutarını aşan kısmı	--
Toplam karşılık tutarının, Kredi Riskine Esas Tutarın İçsel Derecelendirmeye Dayalı Yaklaşımlar ile Hesaplanmasına İlişkin Tebliğ uyarınca hesaplanan toplam beklenen kayıp tutarını aşan kısmının, alacakların risk ağırlıklı tutarı toplamının %0,6'sına kadar olan kısmı	--
<b>Geçici Madde 4 hükümlerine tabi borçlanma araçları</b>	
<b>(1 Ocak 2018 ve 1 Ocak 2022 arasında uygulanmak üzere)</b>	
Geçici Madde 4 hükümlerine tabi ilave ana sermaye kalemlerine ilişkin üst sınır	--
Geçici Madde 4 hükümlerine tabi ilave ana sermaye kalemlerinin üst sınırını aşan kısmı	--
Geçici Madde 4 hükümlerine tabi katkı sermaye kalemlerine ilişkin üst sınır <sup>(7)</sup>	--
Geçici Madde 4 hükümlerine tabi katkı sermaye kalemlerinin üst sınırını aşan kısmı	--

<sup>(7)</sup> Özkaynak hesaplamasında katkı sermaye içerisinde "Geçici Madde 4" kapsamında dikkate alınan kredi bulunmamaktadır.

# DENİZBANK ANONİM ŞİRKETİ

## 31 ARALIK 2018 TARİHİ İTİBARIYLA KONSOLİDE FİNANSAL TABLOLARA İLİŞKİN AÇIKLAMA VE DİPNOTLAR (Para birimi: Tutarlar Bin Türk Lirası olarak ifade edilmiştir.)

### b. Özkaynak hesaplamasına dahil edilecek borçlanma araçlarına ilişkin bilgiler

İhracı	SBERBANK OF RUSSIA	SBERBANK OF RUSSIA	SBERBANK OF RUSSIA	SBERBANK OF RUSSIA	SBERBANK OF RUSSIA
Borçlanma aracının kodu (CUSIP, ISIN vb.)	Sermaye Benzeri Kredi	Sermaye Benzeri Kredi	Sermaye Benzeri Kredi	Sermaye Benzeri Kredi	Sermaye Benzeri Kredi
Borçlanma aracının tabii olduğu mevzuat	05 Eylül 2013 tarihli "Bankaların Özkaynaklarına İlişkin Yönetmelik".	05 Eylül 2013 tarihli "Bankaların Özkaynaklarına İlişkin Yönetmelik".	05 Eylül 2013 tarihli "Bankaların Özkaynaklarına İlişkin Yönetmelik".	01 Kasım 2006 tarihli "Bankaların Özkaynaklarına İlişkin Yönetmelik".	01 Kasım 2006 tarihli "Bankaların Özkaynaklarına İlişkin Yönetmelik".
Özkaynak Hesaplamasında Dikkate Alınma Durumu					
17/2015'den itibaren %10 oranında azaltılarak dikkate alınma uygulamasına tabii olma durumu	Yok	Yok	Yok	Yok	Yok
Konsolide veya konsolide olmayan bazda veya hem konsolide hem konsolide olmayan bazda geçerlilik durumu	Geçerli	Geçerli	Geçerli	Geçerli	Geçerli
Borçlanma aracının türü	Kredi	Kredi	Kredi	Kredi	Kredi
Özkaynak hesaplamasında dikkate alınan tutar (En son raporlama tarihi itibarıyla - Milyon TL)	695	792	1.585	1.267	1.267
Borçlanma aracının nominal değeri (Milyon TL)	695	792	1.585	1.584	1.584
Borçlanma aracının muhasebesel olarak takip edildiği hesap	3470102	3470102	3470102	3470102	3470102
Borçlanma aracının ihracı tarihi	30.09.2014	30.04.2014	31.01.2014	30.09.2013	28.06.2013
Borçlanma aracının vade yapısı (vadesiz/vadeli)	Vadeli	Vadeli	Vadeli	Vadeli	Vadeli
Borçlanma aracının başlangıç vadesi	10 yıl	10 yıl	10 yıl	10 yıl	10 yıl
İhracının BDDK onayına bağlı geri ödeme hakkının olup olmadığı	Var	Var	Var	Var	Var
Gerici ödeme opsiyonu tarihi, sarta bağlı geri ödeme opsiyonları ve geri ödenecek tutar	BDDK'nın yazılı onayına tabii olmak suretiyle, kredi kullandırılmadan 5. yılında tamamen geri ödenebilir.	BDDK'nın yazılı onayına tabii olmak suretiyle, kredi kullandırılmadan 5. yılında tamamen geri ödenebilir.	BDDK'nın yazılı onayına tabii olmak suretiyle, kredi kullandırılmadan en az 5 yıl sonra olmak üzere planlanan geri ödeme gününden önceki herhangi bir zamanda tamamen ve ya kısmen geri ödenebilir.	BDDK'nın yazılı onayına tabii olmak suretiyle, kredi kullandırılmadan en az 5 yıl sonra olmak üzere planlanan geri ödeme gününden önceki herhangi bir zamanda tamamen ve ya kısmen geri ödenebilir.	BDDK'nın yazılı onayına tabii olmak suretiyle, kredi kullandırılmadan en az 5 yıl sonra olmak üzere planlanan geri ödeme gününden önceki herhangi bir zamanda tamamen ve ya kısmen geri ödenebilir.
Müteakip geri ödeme opsiyonu tarihleri	Bulunmamaktadır.	Bulunmamaktadır.	Bulunmamaktadır.	Bulunmamaktadır.	Bulunmamaktadır.
<b>Faiz/Temettü Ödemeleri</b>					
Sabit veya değişken faiz/temettü ödemeleri	Sabit faiz	Sabit faiz	Sabit faiz	Sabit faiz	Sabit faiz
Faiz oranı ve faiz oranına ilişkin endeks değerleri	İlk 5 yıl %6,2, sonrasında irs +6,64	İlk 5 yıl %7,93, sonrasında irs +6,12	7,50	7,49	7,6,10
Temettü ödemesini durduran herhangi bir kısıtlamanın var olup olmadığı	Temettü ödemesi bulunmamaktadır.	Temettü ödemesi bulunmamaktadır.	Temettü ödemesi bulunmamaktadır.	Temettü ödemesi bulunmamaktadır.	Temettü ödemesi bulunmamaktadır.
Tamamen isteğe bağlı, kısmen isteğe bağlı ya da mecburi olma özelliği					
Faiz artırımını gıda geri ödemesi teşvik edecek bir unsur olup olmadığı	Bulunmamaktadır.	Bulunmamaktadır.	Bulunmamaktadır.	Bulunmamaktadır.	Bulunmamaktadır.
Birikimsiz ya da birikimli olma özelliği	--	--	--	--	--
<b>Hisse senedine dönüştürülebilirlik özelliği</b>					
Hisse senedine dönüştürülebilir, dönüştürme sebep olacak tetikleyici olay/olaylar	Bankanın faaliyet izninin kaldırılması veya Fona devredilmesi ihtimalinin belirlenmesi halinde; Kurulun bu yönde alacağı karara istinaden kredinin asıl anapara tutarı ve faiz ödeme yükümlülükleri tamamen veya kısmen sona erdirilebilir veya gerekli mevzuata uyularak sermayeye dönüştürülebilir.	Bankanın faaliyet izninin kaldırılması veya Fona devredilmesi ihtimalinin belirlenmesi halinde; Kurulun bu yönde alacağı karara istinaden kredinin asıl anapara tutarı ve faiz ödeme yükümlülükleri tamamen veya kısmen sona erdirilebilir veya gerekli mevzuata uyularak sermayeye dönüştürülebilir.	Bankanın faaliyet izninin kaldırılması veya Fona devredilmesi ihtimalinin belirlenmesi halinde; Kurulun bu yönde alacağı karara istinaden geçici veya sürekli olarak kayıtlardan silinebilir veya gerekli mevzuata uyularak sermayeye dönüştürülebilir.	Bankanın faaliyet izninin kaldırılması veya Fona devredilmesi ihtimalinin belirlenmesi halinde; Kurulun bu yönde alacağı karara istinaden geçici veya sürekli olarak kayıtlardan silinebilir veya gerekli mevzuata uyularak sermayeye dönüştürülebilir.	Bankanın faaliyet izninin kaldırılması veya Fona devredilmesi ihtimalinin belirlenmesi halinde; Kurulun bu yönde alacağı karara istinaden geçici veya sürekli olarak kayıtlardan silinebilir veya gerekli mevzuata uyularak sermayeye dönüştürülebilir.
Hisse senedine dönüştürülebilir, tamamen veya kısmen dönüştürülebilirlik özelliği	Tamamen dönüştürülebilir.	Tamamen dönüştürülebilir.	Tamamen dönüştürülebilir.	Tamamen dönüştürülebilir.	Tamamen dönüştürülebilir.
Hisse senedine dönüştürülebilir, dönüştürme oranı	--	--	--	--	--
Hisse senedine dönüştürülebilir, mecburi ya da isteğe bağlı dönüştürme özelliği	--	--	--	--	--
Hisse senedine dönüştürülebilir, dönüştürülebilir araç türleri	--	--	--	--	--
Hisse senedine dönüştürülebilir, dönüştürülecek borçlanma aracının ihracısı	--	--	--	--	--
<b>Değer azaltma özelliği</b>					
Değer azaltma özelliğine sahipse, azaltma sebep olacak tetikleyici olay/olaylar	Değer azaltma özelliğine sahip değildir.	Değer azaltma özelliğine sahip değildir.	Değer azaltma özelliğine sahip değildir.	Değer azaltma özelliğine sahip değildir.	Değer azaltma özelliğine sahip değildir.
Değer azaltma özelliğine sahipse, tamamen veya kısmen değer azaltımı özelliği	--	--	--	--	--
Değer azaltma özelliğine sahipse, sürekli ya da geçici olma özelliği	--	--	--	--	--
Değeri geçici olarak azaltılıyorsa, değer azaltım mekanizması	Bankanın tasfiyesi halinde; sahibine alacak hakkını ilave ana sermaye hesaplamasına dahil edilecek borçlanma araçlarından önce, mevduat sahipleri ve diğer tüm alacaklılardan sonra tahsil etme yetkisi vermektedir.	Bankanın tasfiyesi halinde; sahibine alacak hakkını ilave ana sermaye hesaplamasına dahil edilecek borçlanma araçlarından önce, mevduat sahipleri ve diğer tüm alacaklılardan sonra tahsil etme yetkisi vermektedir.	Bankanın tasfiyesi halinde; sahibine alacak hakkını ilave ana sermaye hesaplamasına dahil edilecek borçlanma araçlarından önce, mevduat sahipleri ve diğer tüm alacaklılardan sonra tahsil etme yetkisi vermektedir.	Sahibine alacak hakkını hisse senetlerinden ve birincil sermaye benzeri borçlardan bir önce, diğer tüm borçlardan sonra vermektedir.	Sahibine alacak hakkını hisse senetlerinden ve birincil sermaye benzeri borçlardan bir önce, diğer tüm borçlardan sonra vermektedir.
Tasfiye halinde alacak hakkı açısından hangi sırada olduğu (Bu borçlanma aracının hemen üstünde bulunan araç)	Madde 8'e haizdir.	Madde 8'e haizdir.	Madde 8'e haizdir.	Madde 8'e haizdir.	Madde 8'e haizdir.
Bankaların özkaynaklarına ilişkin Yönetmeliğin 7 nci ve 8 inci maddelerinde yer alan şartlardan haiz olunmayan olup olmadığı	--	--	--	--	--
Bankaların özkaynaklarına ilişkin Yönetmeliğin 7 nci ve 8 inci maddelerinde yer alan şartlardan hangilerini haiz olduğunu	--	--	--	--	--

c. Özkaynak tablosunda verilen "Özkaynak" tutarı ile konsolide bilançodaki "Özkaynaklar" tutarı arasındaki esas fark birinci ve ikinci aşama zarar karşılıklarından kaynaklanmaktadır. Birinci ve ikinci aşama zarar karşılıklarının %1,25'ine kadar olan kısmı, özkaynak tablosunda verilen "Özkaynak" tutarının hesaplanmasında Katkı Sermaye olarak dikkate alınmaktadır. Ayrıca Çekirdek Sermayeden indirimde konu edilmekte olan TMS uyarınca özkaynaklara yansıtılan kayıplar nakit akış riskinden korunma işlemlerinde elde edilen kayıplar hariç tutularak belirlenmektedir. Diğer yandan bilançoda Maddi Duran Varlıklar kaleminde izlenen faaliyet kiralama geliştirme maliyetleri, maddi olmayan duran varlıklar ve bunlara ilişkin ertelenmiş vergi yükümlülükleri, alacaklara mahsuben edinilen gayrimenkullardan üç yıldan uzun elde tutulanların net defter değerleri ile Kurulca belirlenen bazı diğer hesaplar "Özkaynak" tutarının hesaplanmasında Sermayeden indirilecek Değerler olarak hesaplamada dikkate alınmaktadır.

### d. Bankaların özkaynaklarına ilişkin yönetmeliğin geçici 5'inci maddesine ilişkin açıklamalar

ÖZKAYNAK UNSURLARI	T	T-1	T-2	T-3	T-4
Cekirdek Sermaye	15.410.460	15.410.460	15.410.460	15.410.460	15.410.460
Geçiş Süreci Uygulanmamış Cekirdek Sermaye	14.875.817	15.009.478	15.143.138	15.276.799	15.410.460
Ana Sermaye	15.410.460	15.410.460	15.410.460	15.410.460	15.410.460
Geçiş Süreci Uygulanmamış Ana Sermaye	14.875.817	15.009.478	15.143.138	15.276.799	15.410.460
Özkaynak	22.751.004	22.751.004	22.751.004	22.751.004	22.751.004
Geçiş Süreci Uygulanmamış Özkaynak	22.216.361	22.350.022	22.483.682	22.617.343	22.751.004
<b>TOPLAM RISK AĞIRLIKI TUTARLAR</b>					
Toplam Risk Ağırlıklı Tutarlar	152.368.431	152.368.431	152.368.431	152.368.431	152.368.431
<b>SERMAYE YETERLİLİĞİ ORANLARI</b>					
Cekirdek Sermaye Yeterliliği Oranı (%)	10,11	10,11	10,11	10,11	10,11
Geçiş Süreci Uygulanmamış Cekirdek Sermaye Yeterliliği Oranı (%)	9,76	9,85	9,94	10,03	10,11
Ana Sermaye Yeterliliği Oranı (%)	10,11	10,11	10,11	10,11	10,11
Geçiş Süreci Uygulanmamış Ana Sermaye Yeterliliği Oranı (%)	9,76	9,85	9,94	10,03	10,11
Sermaye Yeterliliği Oranı (%)	14,93	14,93	14,93	14,93	14,93
Geçiş Süreci Uygulanmamış Sermaye Yeterliliği Oranı (%)	14,58	14,67	14,76	14,84	14,93
<b>KALDIRAC ORANI</b>					
Kaldıraç Oranı Toplam Risk tutarı	272.452.747	272.452.747	272.452.747	272.452.747	272.452.747
Kaldıraç Oranı	5,59	5,59	5,59	5,59	5,59
Geçiş Süreci Uygulanmamış Kaldıraç Oranı	5,39	5,44	5,49	5,53	5,58

# DENİZBANK ANONİM ŞİRKETİ

## 31 ARALIK 2018 TARİHİ İTİBARIYLA KONSOLİDE

### FİNANSAL TABLOLARA İLİŞKİN AÇIKLAMA VE DİPNOTLAR

(Para birimi: Tutarlar Bin Türk Lirası olarak ifade edilmiştir.)

#### II. Konsolide kredi riskine ilişkin açıklamalar

a. Kredi riski bakımından, borçlu veya borçlular grubu veya coğrafi bölgeler ile sektörlerin bir risk sınırlamasına tabi tutulup tutulmadığı, risk limitlerinin dayandıkları bölümlene yapısı ve hangi aralıklarla belirlenmekte olduğu

Kredi riski Ana ortaklık Banka'nın ve konsolide edilen bağlı ortaklık ve iştiraklerinin ilişki içinde bulunduğu karşı tarafın, sözleşme gereklerine uymayarak yükümlülüğünü kısmen veya tamamen zamanında yerine getirememesinden oluşabilecek risk ve zararları ifade eder.

Yasal mevzuata uygun olmak koşuluyla risk limitleri; şubeler, krediler bölümü, bölge müdürlükleri, kredilerden sorumlu genel müdür yardımcıları, genel müdür, kredi komitesi ve Yönetim Kurulu'na ait kredilendirme yetki limitleri çerçevesinde, kredi müşterilerinin finansal durumlarına ve kredi ihtiyaçlarına göre tahsis edilmektedir.

Kredi riski açısından, borçlu veya borçlular grubu risk sınırlamasına tabi tutulmaktadır. Borçlu ve borçlular grubu ile sektörlerin risk sınırlamaları haftalık bazda izlenmektedir.

Günlük olarak yapılan işlemlerle ilgili olarak risk limitleri ve dağılımlarının belirlenip belirlenmediği, bilanço dışı risklere ilişkin risk yoğunlaşmasının günlük olarak müşteri ve bankaların hazine bölümü yetkilileri bazında izlenip izlenmediği

Günlük yapılan işlemlerle ilgili risk limit ve dağılımları günlük olarak takip edilmektedir. Bilanço dışı risklere ilişkin risk yoğunlaşması, yerinde ve uzaktan denetim faaliyetleri ile izlenmektedir.

Kredi ve diğer alacakların borçlularının kredi değerliliklerinin düzenli aralıklarla ilgili mevzuata uygun şekilde izlenip izlenmediği, açılan krediler için alınan hesap durumu belgelerinin ilgili mevzuatta öngörüldüğü şekilde denetlenmiş olup olmadığı, denetlenmemiş ise nedenleri, kredi limitlerinin değiştirilip değiştirilmediği, kredilerin ve diğer alacakların teminatlarının bulunup bulunmadığı

Sağlıklı bir kredi portföyünü amaçlayan DFH Grup'un, bu niteliğini sürdürebilmek amacıyla, bankacılık mevzuatına uygun olarak; krediler prosedürü, kredi takip ve kontrol prosedürü, yakın takip prosedürü, risk sınıflaması gibi süreç talimatları mevcuttur.

Kredi portföyü içerisinde yer alan tüm firmaların, gerek konjonktürel değişiklikler, gerekse yapısal sorunlar nedeniyle sorunlu hale gelmemesi için, erken uyarı sinyalleri değerlendirilerek ileride sorunlu hale gelebilecek firmalar saptanmakta ve olası sorunların öncelikli olarak giderilmesi hedeflenmektedir.

Alınan teminatlarda likidite imkanı yüksek tutulmaya çalışılmakta olup, banka garantisi, gayrimenkul ve gemi ipoteği, menkul rehni, kambiyo senetleri ile kişi ve kuruluşların kefaletleri teminat olarak alınmaktadır.

#### Tahsili gecikmiş ve değer kaybına uğramış kredilerin tanımları ile değer ayarlamaları ve karşılıklara ilişkin açıklamalar

Dördüncü Bölüm VIII-c-4-a no'lu dipnotta verilmiştir.

Kredi riski azaltımının etkileri dikkate alınmaksızın mahsup işlemleri sonrası maruz kalınan risklerin toplam tutarı ile farklı risk sınıfları ve türlerine göre ayrıştırılmış risklerin ilgili döneme ilişkin ortalama tutarı

Risk Sınıfları	Cari Dönem (*)	Ortalama (**)
1 Merkezi yönetimlerden veya merkez bankalarından alacaklar	41.876.261	38.227.389
2 Bölgesel yönetimlerden veya yerel yönetimlerden alacaklar	1.018.511	612.779
3 İdari birimlerden ve ticari olmayan girişimlerden alacaklar	--	--
4 Çok taraflı kalkınma bankalarından alacaklar	--	--
5 Uluslararası teşkilatlardan alacaklar	--	--
6 Bankalardan ve aracı kurumlardan alacaklar	11.622.897	10.202.865
7 Kurumsal alacaklar	95.561.669	85.268.271
8 Perakende alacaklar	49.916.206	50.837.383
9 İkamet amaçlı gayrimenkul ipoteği ile teminatlandırılan alacaklar	4.123.178	4.859.318
10 Ticari amaçlı gayrimenkul ipoteği ile teminatlandırılan alacaklar	12.834.523	12.132.297
11 Tahsili gecikmiş alacaklar	2.584.577	1.855.675
12 Kurulca riski yüksek belirlenmiş alacaklar	38.486	17.834
13 İpotek teminatlolu menkul kıymetler	--	--
14 Bankalardan ve aracı kurumlardan olan kısa vadeli alacaklar ile kısa vadeli kurumsal alacaklar	--	--
15 Kollektif yatırım kuruluşu niteliğindeki yatırımlar	488	3.152
16 Diğer alacaklar	5.064.284	5.714.855
17 Hisse senedi yatırımları	810.272	855.268
<b>18 Toplam</b>	<b>225.451.352</b>	<b>210.587.086</b>

(\*) Kredi riski azaltımı öncesi, krediye dönüşüm oranı sonrası toplam bankacılık defterinde yer alan riskleri içermektedir.

(\*\*) Üç aylık rapor bakiyelerinin aritmetik ortalamasıdır.

# DENİZBANK ANONİM ŞİRKETİ

## 31 ARALIK 2018 TARİHİ İTİBARIYLA KONSOLİDE FİNANSAL TABLOLARA İLİŞKİN AÇIKLAMA VE DİPNOTLAR

(Para birimi: Tutarlar Bin Türk Lirası olarak ifade edilmiştir.)

Risk Sınıfları	Önceki Dönem (*)	Ortalama (**)
1 Merkezi yönetimlerden veya merkez bankalarından alacaklar	35.203.725	31.836.789
2 Bölgesel yönetimlerden veya yerel yönetimlerden alacaklar	415.902	453.970
3 İdari birimlerden ve ticari olmayan girişimlerden alacaklar	--	--
4 Çok taraflı kalkınma bankalarından alacaklar	--	--
5 Uluslararası teşkilatlardan alacaklar	--	--
6 Bankalardan ve aracı kurumlardan alacaklar	6.281.976	6.201.393
7 Kurumsal alacaklar	71.888.308	66.127.326
8 Perakende alacaklar	45.325.335	42.904.165
9 İkamet amaçlı gayrimenkul ipotegi ile teminatlandırılan alacaklar	5.122.699	5.397.267
10 Ticari amaçlı gayrimenkul ipotegi ile teminatlandırılan alacaklar	10.289.215	11.387.785
11 Tahsili gecikmiş alacaklar	1.003.419	1.059.195
12 Kurulca riski yüksek belirlenmiş alacaklar	--	249
13 İpotek teminatlari menkul kıymetler	--	--
14 Bankalardan ve aracı kurumlardan olan kısa vadeli alacaklar ile kısa vadeli kurumsal alacaklar	--	--
15 Kollektif yatırım kuruluşu niteliğindeki yatırımlar	219	193
16 Diğer alacaklar	4.539.843	4.579.635
17 Hisse senedi yatırımları	266.425	81.765
<b>18 Toplam</b>	<b>180.337.066</b>	<b>170.029.732</b>

(\*) Kredi riski azaltımı öncesi, krediye dönüşüm oranı sonrası toplam bankacılık defterinde yer alan riskleri içermektedir.

(\*\*) Üç aylık rapor bakiyelerinin aritmetik ortalamasıdır.

**b. Grubun vadeli işlem ve opsiyon sözleşmesi ve benzer diğer sözleşmeler cinsinden tutulan pozisyonları üzerinde kontrol limitlerinin bulunup bulunmadığı, bu tür araçlar için üstlenilen kredi riskinin piyasa hareketlerinden kaynaklanan potansiyel riskler ile beraber yönetilip yönetilmediği**

DFH Grup'un vadeli işlem ve opsiyon sözleşmesi ve benzeri diğer sözleşmeler cinsinden tutulan pozisyonları üzerinden kontrol limitleri bulunmaktadır. Bu tür araçlar için üstlenilen kredi riski piyasa hareketlerinden kaynaklanan riskler ile beraber yönetilmektedir.

**c. Grubun önemli ölçüde kredi riskine maruz kaldığında vadeli işlem, opsiyon ve benzeri nitelikli sözleşmeleri, hakların kullanılması, edimlerin yerine getirilmesi veya satılması yoluyla kısa zamanda sona erdirerek toplam riski azaltma yoluna gidip gitmediği**

Vadeli işlemlerde, hak ve edimlerin yerine getirilmesi vadede mümkündür. Ancak, gerekli görüldüğünde, riskin azaltılması amacıyla mevcut pozisyonların ters pozisyonları piyasalardan alınarak kısa zamanda risk kapatılmaktadır.

**d. Tazmin edilen gayrinakdi kredilerin, vadesi geldiği halde ödenmeyen krediler gibi aynı risk ağırlığına tabi tutulup tutulmadığı**

Tazmin edilen gayrinakdi krediler, vadesi geldiği halde ödenmeyen krediler ile aynı risk ağırlığına tabi tutulmaktadır.

Kredilerden yenilenen ve yeniden itfa planına bağlananların ilgili mevzuatla belirlenen izlenme yöntemi dışında, bankalarca risk yönetim sistemleri çerçevesinde yeni bir derecelendirme grubuna veya ağırlığına dahil edilip edilmediği, bu yöntemler ile ilgili yeni önlemlerin alınıp alınmadığı bankalarca risk yönetim sistemleri çerçevesinde uzun vadeli taahhütlerin kısa vadeli taahhütlere oranla daha fazla kredi riskine maruz kaldığı kabul edilerek risk ayırıştırmasına gidilip gidilmediği

Kredilerden yenilenen ve yeniden itfa planına bağlananları, ilgili mevzuatla belirlenen izlenme yöntemi dışında, risk yönetim sistemleri çerçevesinde yeni bir derecelendirme grubuna dahil edilerek bu yöntemlerle ilgili yeni önlemler alınmaktadır.

Risk yönetim sistemleri çerçevesinde uzun vadeli taahhütlerin kısa vadeli taahhütlere oranla daha fazla kredi riskine maruz kaldığı kabul edilerek risk ayırıştırmasına özen gösterilmekte ve belli aralıklarla izlenmektedir.

**e. Bankaların yurtdışında yürütmekte oldukları bankacılık faaliyetleri ve kredilendirme işlemlerinin az sayıda ülke ya da mali kurum ile yürütülmesi durumunda bunun ilgili ülkenin ekonomik koşulları dikkate alındığında önemli bir risk doğurup doğurmadığına ilişkin değerlendirme**

Ana ortaklık Banka'nın yurtdışında yürütmekte olduğu bankacılık faaliyetleri ve kredilendirme işlemleri, genelde OECD ve AB ülkeleri ile yapılmaktadır. Bu ülkelerin ekonomik koşulları da dikkate alındığında önemli kredi riski bulunmamaktadır.

# DENİZBANK ANONİM ŞİRKETİ

## 31 ARALIK 2018 TARİHİ İTİBARIYLA KONSOLİDE

### FİNANSAL TABLOLARA İLİŞKİN AÇIKLAMA VE DİPNOTLAR

(Para birimi: Tutarlar Bin Türk Lirası olarak ifade edilmiştir.)

Uluslararası bankacılık piyasasında aktif bir katılımcı olarak diğer finansal kurumların finansal faaliyetleri ile birlikte değerlendirildiğinde önemli ölçüde kredi riski yoğunluğuna sahip olunup olunmadığı

Ana ortaklık Banka; uluslararası bankacılık piyasasında aktif bir katılımcı olarak diğer finansal kurumların finansal faaliyetleri ile birlikte değerlendirildiğinde önemli ölçüde kredi riskine maruz değildir.

#### f. DFH Grup'un

##### 1. İlk büyük 100 ve 200 nakdi kredi müşterisinden olan alacağının toplam nakdi krediler portföyü içindeki payı

DFH Grup'un ilk büyük 100 ve 200 nakdi kredi müşterisinden olan alacağı toplam nakdi krediler portföyünün %39 ve %47'sini oluşturmaktadır (31 Aralık 2017: %30, %36).

##### 2. İlk büyük 100 ve 200 gayrinakdi kredi müşterisinden olan alacağının toplam gayrinakdi krediler portföyü içindeki payı

DFH Grup'un ilk büyük 100 ve 200 gayrinakdi kredi müşterisinden olan alacağı toplam gayrinakdi krediler portföyünün %50 ve %62'sini oluşturmaktadır (31 Aralık 2017: %43, %55).

##### 3. İlk büyük 100 ve 200 kredi müşterisinden olan nakdi ve gayrinakdi alacak tutarının toplam bilanço içi ve bilanço dışı varlıklar içindeki payı

DFH Grup'un ilk büyük 100 ve 200 kredi müşterisinden olan nakdi ve gayrinakdi alacak tutarı toplam bilanço içi ve bilanço dışı varlıkların %26 ve %33'ünü oluşturmaktadır (31 Aralık 2017: %20, %26).

#### g. DFH Grup tarafından üstlenilen kredi riski için ayrılan beklenen zarar karşılıkları

31 Aralık 2018 tarihi itibarıyla DFH grubu tarafından üstlenilen kredi riski için ayrılan birinci ve ikinci aşama beklenen zarar karşılıkları 3.221.135 TL'dir.

31 Aralık 2017 tarihi itibarıyla DFH grubu tarafından üstlenilen kredi riski için ayrılan genel karşılık tutarı 1.440.765 TL'dir.

#### h. Krediler ve beklenen zarar karşılıklarına ilişkin bilgiler

Cari Dönem - 31 Aralık 2018	Bakiye	Karşılık
<b>Krediler</b>	<b>146.101.968</b>	<b>7.045.363</b>
1. Aşama	116.110.592	1.107.349
2. Aşama	23.018.105	1.856.903
3. Aşama	6.649.644	4.081.111
Gerçeğe Uygun Değer Farkı Kar Zarara Yansıtılanlar	323.627	--
<b>Finansal Varlıklar</b>	<b>51.097.851</b>	<b>5.535</b>
<b>Diğer</b>	<b>3.787.863</b>	<b>9.987</b>
<b>Gayrinakdi Krediler</b>	<b>72.456.641</b>	<b>329.466</b>
1. ve 2. Aşama	72.173.142	241.361
3. Aşama	283.499	88.105
<b>Toplam</b>	<b>273.444.323</b>	<b>7.390.351</b>

# DENİZBANK ANONİM ŞİRKETİ

## 31 ARALIK 2018 TARİHİ İTİBARIYLA KONSOLİDE FİNANSAL TABLOLARA İLİŞKİN AÇIKLAMA VE DİPNOTLAR

(Para birimi: Tutarlar Bin Türk Lirası olarak ifade edilmiştir.)

### i. Krediler için ayrılan beklenen zarar karşılıklarına ilişkin bilgiler

	1. Aşama	2. Aşama	3.Aşama	Toplam
<b>Dönem Başı (1 Ocak 2018)</b>	<b>1.126.843</b>	<b>1.484.312</b>	<b>3.101.371</b>	<b>5.712.526</b>
<b>Transferler</b>	<b>(75.422)</b>	<b>(319.714)</b>	<b>395.136</b>	<b>--</b>
1. Aşamaya	186.127	(185.266)	(861)	--
2. Aşamaya	(227.511)	239.994	(12.483)	--
3. Aşamaya	(34.038)	(374.442)	408.480	--
Dönem içinde eklenen krediler	310.265	997.191	1.703.474	3.010.930
Dönem içinde kapanan krediler	(131.944)	(400.379)	(196.508)	(728.831)
Dönem içi karşılığı değişenler <sup>(*)</sup>	(209.935)	2.654	298.461	91.180
Aktiften silinen krediler	--	--	(237.211)	(237.211)
Satılan krediler	--	--	(986.271)	(986.271)
Kur farkı	87.542	92.839	2.659	183.040
<b>Dönem Sonu (31 Aralık 2018)</b>	<b>1.107.349</b>	<b>1.856.903</b>	<b>4.081.111</b>	<b>7.045.363</b>

<sup>(\*)</sup> İlgili tutarlar, yıl içinde aynı aşamada kalan kredilerin dönem içi beklenen zarar karşılığı değişimi ve yıl içinde aşamalar arası transferlerin yarattığı beklenen zarar karşılıklarındaki değişimleri birlikte içermektedir.

### j. Kredi hareketlerine ilişkin bilgiler <sup>(\*)</sup>

	1. Aşama	2. Aşama	3.Aşama	Toplam
<b>Dönem Başı (1 Ocak 2018)</b>	<b>102.001.154</b>	<b>11.932.147</b>	<b>4.024.614</b>	<b>117.957.915</b>
<b>Transferler</b>	<b>(12.502.783)</b>	<b>9.217.300</b>	<b>3.285.483</b>	<b>--</b>
1. Aşamaya	2.568.321	(2.566.983)	(1.338)	--
2. Aşamaya	(13.629.069)	13.670.559	(41.490)	--
3. Aşamaya	(1.442.035)	(1.886.276)	3.328.311	--
Dönem içinde eklenen krediler	28.293.701	3.922.467	885.125	33.101.293
Dönem içinde kapanan krediler	(12.992.705)	(2.518.501)	(276.479)	(15.787.685)
Aktiften silinen krediler <sup>(**)</sup>	--	--	(237.211)	(237.211)
Satılan krediler	--	--	(1.042.362)	(1.042.362)
Kur farkı	11.311.225	464.692	10.474	11.786.391
<b>Dönem Sonu (31 Aralık 2018)</b>	<b>116.110.592</b>	<b>23.018.105</b>	<b>6.649.644</b>	<b>145.778.341</b>

<sup>(\*)</sup> Gerçeğe uygun değer farkı kar/zarara yansıtılan kredilerin bakiyeleri dahil değildir.

<sup>(\*\*)</sup> Ana ortaklık Banka, telekomünikasyon sektöründe faaliyet gösteren bir firmanın ana hissedarına, diğer finans kuruluşları ile birlikte sendikasyona katılım çerçevesinde kullandığı ve yakın izlemedeki krediler altında sınıfladığı toplam 605.495 TL tutarındaki kredisini, dönem içinde donuk alacaklar hesabına intikal ettirdikten sonra 237.211 TL tutarındaki kısmını kayıtlarından silmiştir.

# DENİZBANK ANONİM ŞİRKETİ

## 31 ARALIK 2018 TARİHİ İTİBARIYLA KONSOLİDE FİNANSAL TABLOLARA İLİŞKİN

### AÇIKLAMA VE DİPNOTLAR

(Para birimi: Tutarlar Bin Türk Lirası olarak ifade edilmiştir.)

#### k. Önemli bölgelerdeki önemlilik arz eden risklere ilişkin profil

Carli Dönem	Risk Sınıfları (*)																	
	1	2	3	4	5	6	7	8	9	10	11	12	13	14	15	16	17	Toplam
Yurtiçi	27.172.689	939.627	--	--	--	1.134.849	51.769.092	45.802.619	3.740.822	9.921.337	2.501.089	38.593	--	--	--	4.681.197	3.771.147.705.685	
Avrupa Birliği Ülkeleri	13.992.398	72.751	--	--	--	3.107.219	15.073.779	330.047	24.219	5.837	12.188	--	--	--	--	324.810	-- 32.943.248	
OECD Ülkeleri (*)	--	--	--	--	--	121.017	3.740.920	3.070	2.325	--	199	--	--	--	--	--	-- 3.867.531	
Kıyı Bankacılığı Bölgeleri	--	--	--	--	--	295	1.056.432	12.358	458	1.511	1	--	--	--	--	--	-- 1.071.055	
ABD, Kanada	685.523	--	--	--	--	3.423.564	317.790	5.995	2.513	--	261	--	--	--	--	--	-- 4.435.646	
Diğer Ülkeler	--	--	--	--	--	688.001	3.946.729	490.772	59.003	1.631.802	12.781	(107)	--	--	--	58.277	-- 6.887.258	
İştirak, Bağlı Ortaklık ve Birlikte Kontrol Edilen Ortaklık (Ş Ort.)	--	--	--	--	--	--	--	--	--	--	--	--	--	--	--	--	806.501	806.501
Dağıtılmamış Varlıklar/Yükümlülükler	25.651	6.133	--	--	--	3.147.952	19.656.927	3.271.345	293.838	1.274.036	58.058	--	--	--	488	--	-- 27.734.428	
<b>Toplam</b>	<b>41.876.261</b>	<b>1.018.511</b>	<b>--</b>	<b>--</b>	<b>--</b>	<b>11.622.897</b>	<b>95.561.669</b>	<b>49.916.206</b>	<b>4.123.178</b>	<b>12.834.523</b>	<b>2.584.577</b>	<b>38.486</b>	<b>--</b>	<b>--</b>	<b>488</b>	<b>5.064.284</b>	<b>810.272.225.451.352</b>	
Önceki Dönem	Risk Sınıfları (*)																	
	1	2	3	4	5	6	7	8	9	10	11	12	13	14	15	16	17	Toplam
Yurtiçi	27.386.734	351.455	--	--	--	1.888.000	43.527.589	42.073.804	4.786.023	7.608.770	943.267	--	--	--	--	4.280.766	211.091.133.057.499	
Avrupa Birliği Ülkeleri	7.727.039	54.363	--	--	--	1.789.619	8.627.181	65.602	53.317	8.572	7.862	--	--	--	--	203.738	-- 18.537.293	
OECD Ülkeleri (*)	--	--	--	--	--	35.432	648.088	3.289	2.899	--	611	--	--	--	--	--	-- 690.319	
Kıyı Bankacılığı Bölgeleri	--	--	--	--	--	45.462	505.913	3.120	966	1.458	--	--	--	--	--	--	-- 556.919	
ABD, Kanada	--	--	--	--	--	346.616	249.443	6.949	1.530	115	1.149	--	--	--	--	--	-- 605.802	
Diğer Ülkeler	--	--	--	--	--	471.926	2.893.042	58.392	77.515	1.850.380	11.624	--	--	--	--	55.339	-- 5.418.218	
İştirak, Bağlı Ortaklık ve Birlikte Kontrol Edilen Ortaklık (Ş Ort.)	--	--	--	--	--	--	--	--	--	--	--	--	--	--	--	--	55.334	55.334
Dağıtılmamış Varlıklar/Yükümlülükler	89.952	10.084	--	--	--	1.704.921	15.437.052	3.114.179	200.449	819.920	38.906	--	--	--	219	--	-- 21.415.682	
<b>Toplam</b>	<b>35.203.725</b>	<b>415.902</b>	<b>--</b>	<b>--</b>	<b>--</b>	<b>6.281.976</b>	<b>71.888.308</b>	<b>45.325.325</b>	<b>5.122.699</b>	<b>10.289.215</b>	<b>1.003.419</b>	<b>--</b>	<b>--</b>	<b>--</b>	<b>219</b>	<b>4.539.843</b>	<b>266.425.180.337.066</b>	

(\*) Bankaların Sermaye Yeterliliğinin Ölçülmesine ve Değerlendirilmesine İlişkin Yönetmelikte yer alan risk sınıfları:

- 1: Merkezi yönetimlerden veya merkez bankalarından alacaklar
- 2: Bölgesel yönetimlerden veya yerel yönetimlerden alacaklar
- 3: İdari birimlerden ve ticari olmayan girişimlerden alacaklar
- 4: Çok taraflı kalınma bankalarından alacaklar
- 5: Uluslararası teşkilatlardan alacaklar
- 6: Bankalardan ve aracı kurumlarından alacaklar
- 7: Kurumsal alacaklar
- 8: Perakende alacaklar
- 9: İkamet amaçlı gayrimenkul ipotegi ile teminatlardan alacaklar
- 10: Ticari amaçlı gayrimenkul ipotegi ile teminatlardan alacaklar
- 11: Tahsili gecikmiş alacaklar
- 12: Kurulca riski yüksek beklenmiş alacaklar
- 13: İpotek teminatlari menkul kıymetler
- 14: Bankalardan ve aracı kurumlarından olan kısa vadeli alacaklar ile kısa vadeli kurumsal alacaklar
- 15: Kolektif yatırım kuruluşu niteliğindeki yatırımlar
- 16: Diğer alacaklar
- 17: Hisse senedi yatırımları

(\*) İkamet amaçlı gayrimenkul ipotegi ile teminatlardan alacaklar

(\*) AB ülkeleri, ABD ve Kanada dışındaki OECD ülkeleri

(\*\*) Kredi riski azaltımı öncesi, krediyi dönüştürme oranı sonrası risk tutarları verilmiştir.



# DENİZBANK ANONİM ŞİRKETİ

## 31 ARALIK 2018 TARİHİ İTİBARIYLA KONSOLİDE FİNANSAL TABLOLARA İLİŞKİN

### AÇIKLAMA VE DİPNOTLAR

(Para birimi: Tutarlar Bin Türk Lirası olarak ifade edilmiştir.)

#### I. Sektörlere veya karşı tarafa göre risk profili

Tarih	Risk Sınıfları (*)																	Toplam				
	1	2	3	4	5	6	7	8	9	10	11	12	13	14	15	16	17					
Card Dönem: 31 Aralık 2018																						
Çiftçilik ve Hayvancılık							4.882.272	11.359.744	165.831	1.663.892	153.929	2.045					13.787.786	4.439.931	18.227.717			
Ormancılık							3.115.717	11.343.002	165.721	1.662.494	153.014	1.731					13.771.599	2.670.084	16.441.683			
Balıkçılık							1.765.995	4.396	57	1.075	57	53					4.807	1.766.826	1.771.633			
Sanaayi							560	12.346	53	323	858	261					11.380	3.021	14.401			
Madencilik ve Tüpacaklıtđ							21.361.966	2.458.174	255.398	1.800.417	230.477	2.741					4.898.382	21.210.797	26.109.179			
İmalat sanayi							760.464	159.845	15.035	37.941	85.621	612					453.437	606.081	1.059.518			
Elektrik, Gaz, Su							11.345.519	2.216.622	231.393	1.709.339	143.665	2.129					3.867.094	11.781.579	15.648.673			
İnşaat							9.255.983	81.707	8.970	53.137	1.191						577.851	8.823.137	9.400.988			
Hizmetler							10.215	9.977.272	2.003.182	355.574	1.103.807	194.372	15.404				2.800	5.651.421	8.014.571	13.665.992		
Toplam ve Perakende Ticaret							12.740.505	21.846		50	9.977.272	2.003.182	355.574	1.103.807	194.372	15.404	2.800	5.651.421	8.014.571	13.665.992		
Otel ve Lokanta Hizmetleri							11.459.204	34.266.868	9.783.392	779.458	6.034.163	1.302.265	12.655				31	324.885	795.978	22.387.265	55.133.985	77.521.250
Ulaşım ve Haberleşme							7.503.645	6.181.851	485.876	1.456.186	418.398	6.936					205	9.308.655	6.755.656	16.064.311		
Mali Kuruluşlar							8.997.968	611.794	102.689	3.396.090	592.115	138					2.030.599	11.670.195	13.700.794			
Gayrimenkul ve Kira Hizm.							9.813.821	1.332.702	111.229	319.945	63.592	5.320					201	2.191.169	9.455.641	11.646.810		
Serbest Meslek Hizmetleri							1.919.945	1.216.593	19.245	88.486	177.037	11					31	324.479	795.978	6.412.244	22.329.342	28.741.586
Eğitim Hizmetleri							743.087	1.45.655	35.622	62.212	2.956	125						274.019	715.807	989.826		
Sağlık ve Sosyal Hizmetler							1.163.469	169.165	13.428	544.310	2.523	72						1.445.283	457.043	1.902.326		
Diğer							4.124.933	125.632	11.369	166.934	45.644	53						725.296	3.750.301	4.475.597		
Toplam							163.643	25.073.291	24.311.714	2.566.917	2.232.244	703.534	5.641				457	4736.073	11.494	45.781.582	44.145.632	89.927.214
							11.622.897	95.561.669	49.916.206	4.123.178	12.834.523	2.584.577	38.486				488	5.064.284	810.272	92.506.436	132.944.916	225.451.352

(\*) Bankaların Sermaye Yeterliliğinin Ölçülmesine ve Değerlendirilmesine İlişkin Yönetmelikte yer alan risk sınıfları:

- 1: Merkezi yönetimlerden veya merkez bankalarından alacaklar
- 2: Bölgesel yönetimlerden veya yerel yönetimlerden alacaklar
- 3: İdari birimlerden ve ticari olmayan girişimlerden alacaklar
- 4: Çok taraflı kalkınma bankalarından alacaklar
- 5: Uluslararası teşkilatlardan alacaklar
- 6: Bankalardan ve aracı kurumlarından alacaklar
- 7: Kurumsal alacaklar
- 8: Perakende alacaklar
- 9: İkamet amaçlı gayrimenkul ipotegi ile teminatlardan alacaklar
- 10: Ticari amaçlı gayrimenkul ipotegi ile teminatlardan alacaklar
- 11: Tahsilil gecikmiş alacaklar
- 12: Kurulca riski yüksek belirlenmiş alacaklar
- 13: İpotek teminatlı menkul kıymetler
- 14: Bankalardan ve aracı kurumlarından olan kısa vadeli alacaklar ile kısa vadeli kurumsal alacaklar
- 15: Kolektif yatırım kuruluşu niteliğindeki yatırımlar
- 16: Diğer alacaklar
- 17: Hisse senedi yatırımları

(\*\*) Kredi riski azaltımı öncesi, krediyi dönüşüm oranı sonrası risk tutarları verilmiştir.

# DENİZBANK ANONİM ŞİRKETİ

## 31 ARALIK 2018 TARİHİ İTİBARIYLA KONSOLİDE FİNANSAL TABLOLARA İLİŞKİN

### AÇIKLAMA VE DİPNOTLAR

(Para birimi: Tutarlar Bin Türk Lirası olarak ifade edilmiştir.)

Önceki Dönem: 31 Aralık 2017	Risk Sınıfları (%)																				
	1	2	3	4	5	6	7	8	9	10	11	12	13	14	15	16	17	TL	YP	Toplam	
<b>Tarım</b>	--	--	--	--	--	--	981.772	10.186.650	158.779	1.484.945	77.270	--	--	--	--	--	1	--	12.197.265	692.152	12.889.417
Çiftçilik ve Hayvancılık	--	--	--	--	--	--	979.726	10.174.991	158.644	1.483.692	72.292	--	--	--	--	--	1	--	12.180.673	688.673	12.869.346
Ormanlık	--	--	--	--	--	--	--	6.099	123	991	29	--	--	--	--	--	--	--	6.161	1.081	7.242
Balıkçılık	--	--	--	--	--	--	2.046	5.560	12	262	4.949	--	--	--	--	--	--	--	10.431	2.398	12.829
<b>Sanaji</b>	<b>77.970</b>	--	--	--	--	--	<b>17.961.262</b>	<b>2.509.844</b>	<b>176.976</b>	<b>1.129.412</b>	<b>153.418</b>	--	--	--	--	<b>4</b>	--	<b>5.258.401</b>	<b>16.750.485</b>	<b>22.008.886</b>	
Madencilik ve Tasovakçılığı	--	--	--	--	--	--	3.350.480	177.669	8.926	43.431	21.473	--	--	--	--	--	--	411.710	3.190.269	3.601.979	
İmalat sanayi	77.970	--	--	--	--	--	9.936.668	2.309.660	160.062	1.033.535	82.133	--	--	--	--	3	--	4.270.807	9.329.224	13.600.031	
Elektrik, Gaz, Su	--	--	--	--	--	--	4.674.114	22.515	7.988	52.446	49.812	--	--	--	--	1	--	575.884	4.230.992	4.806.876	
<b>İnşaat</b>	--	--	--	--	--	--	<b>11.990.622</b>	<b>1.722.642</b>	<b>378.068</b>	<b>995.418</b>	<b>136.723</b>	--	--	--	--	--	--	<b>2.800</b>	<b>5.694.909</b>	<b>9.531.364</b>	<b>15.226.273</b>
<b>Hizmetler</b>	<b>22.721.994</b>	<b>5.430</b>	--	--	--	--	<b>6.158.036</b>	<b>8.560.785</b>	<b>1.230.131</b>	<b>5.632.713</b>	<b>411.734</b>	--	--	--	<b>44</b>	<b>212.530</b>	--	<b>88.570</b>	<b>21.844.783</b>	<b>50.486.409</b>	<b>72.331.192</b>
Toplam ve Perakende Ticaret	--	1	--	--	--	--	8.245.122	6.636.686	595.446	1.453.556	207.701	--	--	--	--	125	--	--	9.966.651	7.171.986	17.138.637
Otel ve Lokanta Hizmetleri	--	--	--	--	--	--	8.193.224	293.156	454.348	3.320.829	101.941	--	--	--	--	--	--	30.947	1.991.689	10.402.756	12.394.445
Ulaşım ve Haberleşme	--	--	--	--	--	--	5.270.992	1.176.603	108.357	325.628	64.887	--	--	--	--	24	--	--	2.444.313	4.502.178	6.946.491
Mali Kuruluşlar	22.721.994	8	--	--	--	--	6.158.036	723.604	78.124	9.754	7.918	--	--	--	44	212.381	57.623	4.926.545	25.079.086	30.005.631	
Gayrimenkul ve Kıra Hizm.	--	810	--	--	--	--	295.547	117.578	30.137	18.891	2.440	--	--	--	--	--	--	276.457	188.946	465.403	
Serbest Meslek Hizmetleri	--	--	--	--	--	--	--	--	--	--	--	--	--	--	--	--	--	--	--	--	--
Eğitim Hizmetleri	--	4.611	--	--	--	--	1.255.114	118.263	16.454	337.226	2.551	--	--	--	--	--	--	1.346.999	387.220	1.734.219	
Sağlık ve Sosyal Hizmetler	--	--	--	--	--	--	3.325.622	140.375	15.635	140.438	24.296	--	--	--	--	--	--	--	892.129	2.754.237	3.646.366
<b>Diğer</b>	<b>12.403.761</b>	<b>410.472</b>	--	--	--	--	<b>123.940</b>	<b>13.645.427</b>	<b>3.178.745</b>	<b>1.046.727</b>	<b>224.274</b>	--	--	--	<b>175</b>	<b>4.327.308</b>	<b>175.055</b>	<b>42.446.696</b>	<b>15.434.602</b>	<b>57.881.298</b>	
<b>Toplam</b>	<b>35.203.725</b>	<b>415.902</b>	--	--	--	--	<b>6.281.976</b>	<b>71.888.308</b>	<b>45.325.335</b>	<b>5.122.699</b>	<b>10.289.215</b>	--	--	--	<b>219</b>	<b>4.539.843</b>	<b>266.425</b>	<b>87.442.054</b>	<b>92.895.012</b>	<b>180.337.066</b>	

(\*) Bankaların Sermaye Yeterliliğinin Ölçülmesine ve Değerlendirilmesine İlişkin Yönetmelikte yer alan risk sınıfları:

- 1: Merkezi yönetimlerden veya merkez bankalarından alacaklar
- 2: Bölgesel yönetimlerden veya yerel yönetimlerden alacaklar
- 3: İdari birimlerden ve ticari olmayan girişimlerden alacaklar
- 4: Çok taraflı kalkınma bankalarından alacaklar
- 5: Uluslararası teşkilatlardan alacaklar
- 6: Bankalar ve aracı kurumların alacakları
- 7: Kurumsal alacaklar
- 8: Perakende alacaklar
- 9: İkamet amaçlı gayrimenkul ipotegi ile teminlandirilan alacaklar
- 10: Ticari amaçlı gayrimenkul ipotegi ile teminlandirilan alacaklar
- 11: Tahsilat gecikmiş alacaklar
- 12: Kurulca riski yüksek belirtilmiş alacaklar
- 13: İpotek teminatlı menkul kıymetler
- 14: Bankalardan ve aracı kurumlardan olan kısa vadeli alacaklar ile kısa vadeli kurumsal alacaklar
- 15: Bankalardan ve aracı kurumlardan alacaklar
- 16: Diğer alacaklar
- 17: Hisse senedi yatırımları

(\*\*) Kredi riski azaltımı öncesi, krediyü dönüşüm oranı sonrası risk tutarları verilmiştir.

# DENİZBANK ANONİM ŞİRKETİ

## 31 ARALIK 2018 TARİHİ İTİBARIYLA KONSOLİDE

### FİNANSAL TABLOLARA İLİŞKİN AÇIKLAMA VE DİPNOTLAR

(Para birimi: Tutarlar Bin Türk Lirası olarak ifade edilmiştir.)

#### m. Vade unsuru taşıyan risklerin kalan vadelerine göre dağılımı

##### Cari dönem

Risk Sınıfları	Dağıtılamayan (*)	1 ay	1-3 ay	3-6 ay	6-12 ay	1 Yıl Üzeri
1 Merkezi yönetimlerden veya merkez bankalarından alacaklar	20.265.169	7.282.469	324.395	528	1.194.405	12.809.295
2 Bölgesel yönetimlerden veya yerel yönetimlerden alacaklar	--	206	1.276	5.025	44.380	967.624
3 İdari birimlerden ve ticari olmayan girişimlerden alacaklar	--	--	--	--	--	--
4 Çok taraflı kalkınma bankalarından alacaklar	--	--	--	--	--	--
5 Uluslararası teşkilatlardan alacaklar	--	--	--	--	--	--
6 Bankalardan ve aracı kurumlardan alacaklar	4.589.598	1.570.269	1.834.424	265.008	744.120	2.619.478
7 Kurumsal alacaklar	95.874	7.931.111	5.110.722	6.107.771	11.767.957	64.548.234
8 Perakende alacaklar	1.473	9.205.421	2.475.997	3.040.373	8.785.860	26.407.082
9 İkamet amaçlı gayrimenkul ipoteği ile teminatlandırılan alacaklar	21	180.349	144.002	234.706	329.810	3.234.290
10 Ticari amaçlı gayrimenkul ipoteği ile teminatlandırılan alacaklar	7	370.521	519.028	606.513	1.067.568	10.270.886
11 Tahsili gecikmiş alacaklar	2.584.577	--	--	--	--	--
12 Kurulca riski yüksek belirlenmiş alacaklar	38.486	--	--	--	--	--
13 İpotek teminatlolu menkul kıymetler	--	--	--	--	--	--
14 Bankalardan ve aracı kurumlardan olan kısa vadeli alacaklar ile kısa vadeli kurumsal alacaklar	--	--	--	--	--	--
15 Kollektif yatırım kuruluşu niteliğindeki yatırımlar	--	488	--	--	--	--
16 Diğer alacaklar	4.836.678	13.363	--	--	--	214.243
17 Hisse senedi yatırımları	810.272	--	--	--	--	--
<b>18 Toplam</b>	<b>33.222.155</b>	<b>26.554.197</b>	<b>10.409.844</b>	<b>10.259.924</b>	<b>23.934.100</b>	<b>121.071.132</b>

(\*) Vadesiz bakiyeler dahildir.

##### Önceki dönem

Risk Sınıfları	Dağıtılamayan (*)	1 ay	1-3 ay	3-6 ay	6-12 ay	1 Yıl Üzeri
1 Merkezi yönetimlerden veya merkez bankalarından alacaklar	2.568.859	12.566.417	7.796.184	385.815	270.566	11.615.884
2 Bölgesel yönetimlerden veya yerel yönetimlerden alacaklar	--	1.576	641	2.615	52.384	358.686
3 İdari birimlerden ve ticari olmayan girişimlerden alacaklar	--	--	--	--	--	--
4 Çok taraflı kalkınma bankalarından alacaklar	--	--	--	--	--	--
5 Uluslararası teşkilatlardan alacaklar	--	--	--	--	--	--
6 Bankalardan ve aracı kurumlardan alacaklar	1.033.951	1.613.576	1.433.516	319.027	499.201	1.382.705
7 Kurumsal alacaklar	59.159	4.534.876	6.002.928	3.035.829	8.227.044	50.028.472
8 Perakende alacaklar	--	8.121.430	2.017.180	2.543.395	6.543.339	26.099.991
9 İkamet amaçlı gayrimenkul ipoteği ile teminatlandırılan alacaklar	--	152.681	172.865	199.439	252.488	4.345.226
10 Ticari amaçlı gayrimenkul ipoteği ile teminatlandırılan alacaklar	--	349.126	350.171	350.411	864.121	8.375.386
11 Tahsili gecikmiş alacaklar	931.572	4.478	566	1.927	1.892	62.984
12 Kurulca riski yüksek belirlenmiş alacaklar	--	--	--	--	--	--
13 İpotek teminatlolu menkul kıymetler	--	--	--	--	--	--
14 Bankalardan ve aracı kurumlardan olan kısa vadeli alacaklar ile kısa vadeli kurumsal alacaklar	--	--	--	--	--	--
15 Kollektif yatırım kuruluşu niteliğindeki yatırımlar	--	174	45	--	--	--
16 Diğer alacaklar	4.395.485	144.358	--	--	--	--
17 Hisse senedi yatırımları	266.425	--	--	--	--	--
<b>18 Toplam</b>	<b>9.255.451</b>	<b>27.488.692</b>	<b>17.774.096</b>	<b>6.838.458</b>	<b>16.711.035</b>	<b>102.269.334</b>

(\*) Vadesiz bakiyeler dahildir.

# DENİZBANK ANONİM ŞİRKETİ

## 31 ARALIK 2018 TARİHİ İTİBARIYLA KONSOLİDE

### FİNANSAL TABLOLARA İLİŞKİN AÇIKLAMA VE DİPNOTLAR

(Para birimi: Tutarlar Bin Türk Lirası olarak ifade edilmiştir.)

#### n. Risk sınıfına ilişkin bilgiler

Sermaye yeterliliği hesaplamasında uygulanacak risk ağırlıklarının tespitinde uluslararası kredi derecelendirme kuruluşu Fitch derecelendirme kuruluşunun vermiş olduğu dereceler kullanılmaktadır.

Kredi derecelendirme notlarının dikkate alındığı kapsam; merkezi yönetimlerden veya merkez bankalarından alacaklar, yurtdışında yerleşik olanlar için geçerli olmak üzere; bankalardan ve aracı kurumlardan alacaklar ve kurumsal alacaklardır.

#### Cari Dönem

Kredi Kalite Kademesi	Derecelendirme Notu Fitch	Merkezi Yönetimlerden veya Merkez Bankalarından Alacaklar	Risk Sınıfları		Kurumsal Alacaklar
			Bankalardan ve Aracı Kurumlardan Alacaklar Kalan Vadesi 3 aydan Küçük Alacaklar	Kalan Vadesi 3 aydan Büyük Alacaklar	
1	AAA AA+ AA AA-	%0	%20	%20	%20
2	A+ A A-	%20	%20	%50	%50
3	BBB+ BBB BBB-	%50	%20	%50	%100
4	BB+ BB BB-	%100	%50	%100	%100
5	B+ B B-	%100	%50	%100	%150
6	CCC CC C D	%150	%150	%150	%150

#### Önceki Dönem

Kredi Kalite Kademesi	Derecelendirme Notu Fitch	Merkezi Yönetimlerden veya Merkez Bankalarından Alacaklar	Risk Sınıfları		Kurumsal Alacaklar
			Bankalardan ve Aracı Kurumlardan Alacaklar Kalan Vadesi 3 aydan Küçük Alacaklar	Kalan Vadesi 3 aydan Büyük Alacaklar	
1	AAA AA+ AA AA-	%0	%20	%20	%20
2	A+ A A-	%20	%20	%50	%50
3	BBB+ BBB BBB-	%50	%20	%50	%100
4	BB+ BB BB-	%100	%50	%100	%100
5	B+ B B-	%100	%50	%100	%150
6	CCC CC C D	%150	%150	%150	%150

# DENİZBANK ANONİM ŞİRKETİ

## 31 ARALIK 2018 TARİHİ İTİBARIYLA KONSOLİDE FİNANSAL TABLOLARA İLİŞKİN AÇIKLAMA VE DİPNOTLAR

(Para birimi: Tutarlar Bin Türk Lirası olarak ifade edilmiştir.)

### o. Risk ağırlıklarına göre risk tutarları

#### Cari Dönem

Risk Ağırlığı	%0	%10	%20	%35	%50	%75	%100	%150	%200	%250	%1250	Özk. İndirilenler
Kr.Riski Azaltımı Öncesi	39.398.817	--	7.805.957	--	4.607.344	55.683.825	116.961.828	993.581	--	--	--	1.532.221
Kr. Riski Azaltımı Sonrası	48.897.774	--	8.512.133	3.847.135	13.694.444	44.459.096	94.246.904	991.999	--	--	--	1.532.221

#### Önceki Dönem

Risk Ağırlığı	%0	%10	%20	%35	%50	%75	%100	%150	%200	%250	%1250	Özk. İndirilenler
Kr. Riski Azaltımı Öncesi	34.149.665	--	3.447.421	--	2.479.456	51.137.641	88.700.410	205.854	--	216.619	--	783.125
Kr. Riski Azaltımı Sonrası	43.116.345	--	4.006.058	4.916.423	9.816.018	40.115.076	71.200.716	204.646	--	216.619	--	783.125

### p. Önemli sektörlere veya karşı taraf türüne göre muhtelif bilgiler (\*)

#### Cari Dönem

Önemli Sektörler/Karşı Taraflar	Krediler (**)		Karşılıklar Beklenen Kredi Zarar Karşılıkları (TFRS 9) (***)
	Değer Kaybına Uğramış (TRFS 9) Kredi Riskinde Önemli Artış (İkinci Aşama)	Temerrüt (Üçüncü Aşama)	
<b>Tarım</b>	<b>274.278</b>	<b>162.308</b>	<b>111.055</b>
Çiftçilik ve Hayvancılık	258.062	155.814	105.647
Ormancılık	2.877	2.546	1.828
Balıkçılık	13.339	3.948	3.580
<b>Sanayi</b>	<b>3.048.274</b>	<b>606.372</b>	<b>660.505</b>
Madencilik ve Taşocakçılığı	479.846	191.888	145.923
İmalat Sanayi	1.751.487	406.668	474.112
Elektrik, Gaz, Su	816.941	7.816	40.470
<b>İnşaat</b>	<b>1.634.125</b>	<b>552.706</b>	<b>512.486</b>
<b>Hizmetler</b>	<b>11.237.943</b>	<b>3.090.510</b>	<b>2.699.583</b>
Toptan ve Perakende Ticaret	2.340.540	1.241.069	1.034.664
Otel ve Lokanta Hizmetleri	5.205.794	1.005.250	1.030.443
Ulaşım ve Haberleşme	383.264	448.291	179.378
Mali Kuruluşlar	794.939	16.699	29.503
Gayrimenkul ve Kira Hizm.	397.309	92.950	108.606
Serbest Meslek Hizmetleri	25.119	3.422	4.488
Eğitim Hizmetleri	102.206	20.746	20.162
Sağlık ve Sosyal Hizmetler	1.988.772	262.083	292.339
<b>Diğer</b>	<b>6.823.485</b>	<b>2.237.748</b>	<b>1.954.385</b>
<b>Toplam</b>	<b>23.018.105</b>	<b>6.649.644</b>	<b>5.938.014</b>

(\*) Gerçeğe uygun değer farkı kar/zarara yansıtılan kredilerin bakiyesi dahil değildir.

(\*\*) Nakdi krediler verilmiştir.

(\*\*\*) İkinci ve üçüncü aşama karşılıkları içermektedir.

# DENİZBANK ANONİM ŞİRKETİ

## 31 ARALIK 2018 TARİHİ İTİBARIYLA KONSOLİDE

### FİNANSAL TABLOLARA İLİŞKİN AÇIKLAMA VE DİPNOTLAR

(Para birimi: Tutarlar Bin Türk Lirası olarak ifade edilmiştir.)

Önceki Dönem

Önemli Sektörler/Karşı Taraflar	Krediler		Değer Ayarlamaları <sup>(*)</sup>	Karşılıklar <sup>(**)</sup>
	Değer Kaybına Uğramış	Tahsili Gecikmiş		
<b>Tarım</b>	225.754	771.314	14.314	150.663
Çiftçilik ve Hayvancılık	217.958	770.123	14.295	147.822
Ormancılık	454	98	2	427
Balıkçılık	7.342	1.093	17	2.414
<b>Sanayi</b>	416.964	167.318	28.288	279.707
Madencilik ve Taşocakçılığı	54.689	32.326	424	34.336
İmalat sanayi	280.046	120.427	27.649	211.461
Elektrik, Gaz, Su	82.229	14.565	215	33.910
<b>İnşaat</b>	285.778	238.013	4.493	185.285
<b>Hizmetler</b>	1.472.510	1.786.881	334.212	1.087.060
Toptan ve Perakende Ticaret	905.419	496.790	7.131	707.687
Otel ve Lokanta Hizmetleri	154.223	503.807	204.590	53.238
Ulaşım ve Haberleşme	272.195	729.418	121.802	208.712
Mali Kuruluşlar	20.562	5.178	64	13.668
Gayrimenkul ve Kirâ Hizm.	11.044	12.123	190	8.769
Serbest Meslek Hizmetleri	--	--	--	--
Eğitim Hizmetleri	20.896	21.836	253	18.398
Sağlık ve Sosyal Hizmetler	88.171	17.729	182	76.588
<b>Diğer</b>	1.623.608	2.506.963	66.274	1.425.808
<b>Toplam</b>	4.024.614	5.470.489	447.581	3.128.523

<sup>(\*)</sup> Tahsili gecikmiş kredilerin genel karşılık ve belirli kredi risklerine ayrılmış serbest karşılık tutarını ifade etmektedir.

<sup>(\*\*)</sup> Özel karşılık tutarını ifade etmektedir.

q. Değer ayarlamaları ve kredi karşılıkları değişimine ilişkin bilgiler

Cari Dönem: 31 Aralık 2018	Açılış Bakiyesi (TFRS9 Öncesi)		Açılış Bakiyesi (TFRS9 Sonrası)		Dönem İçinde Ayrılan Karşılık	Diğer Ayarlamalar <sup>(*)</sup>	Kapanış bakiyesi
	31 Aralık 2017	Yeniden Ölçümler	1 Ocak 2018	1 Ocak 2018			
Temerrüt (Üçüncü Aşama/Özel Karşılık)	3.121.676	(20.305)	3.101.371	3.101.371	2.200.573	(1.220.833)	4.081.111
12 Aylık Beklenen Zarar Karşılığı (Birinci Aşama) <sup>(**)</sup>	1.406.808	(279.965)	1.126.843	1.126.843	(107.018)	87.524	1.107.349
Kredi Riskinde Önemli Artış (İkinci Aşama)	299.763	1.184.549	1.484.312	1.484.312	279.724	92.867	1.856.903

<sup>(\*)</sup> Takipteki krediler portföyünden yapılan satışları, aktiften silinenleri ve kur farklarını içermektedir.

<sup>(\*\*)</sup> Banka'nın 31 Aralık 2017 tarihli finansal tablolarında pasifte "12.5 Diğer karşılıklar" kalemi içinde kredi portföyünde ileride doğabilecek belirli riskler için ayrılan serbest karşılıkları "12 Aylık beklenen Zarar Karşılığı (Birinci Aşama)" kalemi içinde yer almaktadır.

Önceki Dönem: 31 Aralık 2017	Açılış bakiyesi	Dönem içinde ayrılan karşılık	Karşılık iptalleri	Diğer Ayarlamalar <sup>(*)</sup>	Kapanış bakiyesi
Özel Karşılıklar	2.647.955	1.449.404	(273.546)	(695.290)	3.128.523
Genel Karşılıklar	1.269.354	171.411	--	--	1.440.765

<sup>(\*)</sup> Takipteki krediler portföyünden yapılan satışlar ve 1.032 TL tutarında kur farklarını içermektedir.

r. Döngüsel sermaye tamponu hesaplamasına ilişkin bilgiler

Cari Dönem

Nihai olarak risk alınan ülke	Bankacılık hesaplarındaki özel sektör kredileri	Alım satım hesapları kapsamında hesaplanan risk ağırlıklı tutar	Toplam
Türkiye	109.455.126	109.001	109.564.127
İngiltere	4.762.969	--	4.762.969
İsviçre	4.019.126	--	4.019.126
Hollanda	3.830.546	--	3.830.546
Almanya	2.716.302	--	2.716.302
Birleşik Arap Emirlikleri	1.532.767	--	1.532.767
Diğer	6.349.217	--	6.349.217

Önceki Dönem

Nihai olarak risk alınan ülke	Bankacılık hesaplarındaki özel sektör kredileri	Alım satım hesapları kapsamında hesaplanan risk ağırlıklı tutar	Toplam
Türkiye	92.031.191	27.881	92.059.072
Hollanda	2.815.516	--	2.815.516
Almanya	2.152.017	149	2.152.166
Malta	1.629.446	--	1.629.446
Diğer	5.653.288	--	5.653.288

# DENİZBANK ANONİM ŞİRKETİ

## 31 ARALIK 2018 TARİHİ İTİBARIYLA KONSOLİDE FİNANSAL TABLOLARA İLİŞKİN AÇIKLAMA VE DİPNOTLAR

(Para birimi: Tutarlar Bin Türk Lirası olarak ifade edilmiştir.)

### III. Konsolide kur riskine ilişkin açıklamalar

#### a. Grubun maruz kaldığı kur riski, bu durumun etkilerinin tahmin edilmesi, Ana ortaklık Banka Yönetim Kurulu'nun günlük olarak izlenen pozisyonlar için belirlediği limitler

DFH Grup, belirlenmiş olan riske maruz değer limitleri dahilinde kur riski alabilmektedir. Ölçülebilir ve yönetilebilir riskler, uyulması gereken yasal limitler dahilinde alınmaktadır.

"Bankaların İç Denetim ve Risk Yönetimi Sistemleri Hakkındaki Yönetmelik" esaslarına göre kur riski izlenmekte ve yabancı para işlemlerde oluşması muhtemel değer değişiklikleri gözlenmektedir. Kur riskinin ölçülmesinde, riske maruz değer yöntemi kullanılmakta, hesaplamalar günlük olarak yapılmaktadır.

Ana ortaklık Banka Yönetim Kurulu günlük olarak; genel ekonomik durum ve piyasalardaki gelişmelere göre risk limitlerini gözden geçirerek gerekli hallerde yeni limitler belirlemektedir.

#### b. Önemli olması durumunda yabancı para cinsinden borçlanma araçlarının ve net yabancı para yatırımlarının riskten korunma amaçlı türev araçları ile korunmasının boyutu

DFH Grup, TFRS 9'a uygun olarak, yurtdışındaki yabancı para yatırımlarının kur riskinden korunmak için konsolide finansal tablolarında yurtdışındaki net yatırımlarından kaynaklanan kur riskinden korunma muhasebesi uygulamaktadır.

Yurtdışındaki net yatırımlarından kaynaklanan kur riskinden korunma ile ilgili bilgiler Dördüncü bölüm XI-a no'lu dipnotta açıklanmıştır.

#### c. Yabancı para risk yönetim politikası

DFH Grup, belirlenmiş olan riske maruz değer limitleri dahilinde kur riski alabilmektedir. Ölçülebilir ve yönetilebilir riskler, uyulması gereken yasal limitler dahilinde alınmaktadır.

#### d. Ana ortaklık Banka'nın finansal tablo tarihi ile bu tarihten geriye doğru son beş iş günü kamuya duyurulan cari döviz alış kurları

Bilanço tarihindeki ABD Doları Gişe Döviz Alış Kuru	5,2810 TL
Bilanço tarihindeki Avro Gişe Döviz Alış Kuru	6,0422 TL

Tarih	ABD Doları	Avro
25 Aralık 2018	5,3034	6,0419
26 Aralık 2018	5,2832	6,0185
27 Aralık 2018	5,2889	6,0245
28 Aralık 2018	5,2609	6,0280
31 Aralık 2018	5,2810	6,0422

#### e. Ana ortaklık Banka'nın cari döviz alış kurunun finansal tablo tarihinden geriye doğru son otuz günlük basit aritmetik ortalama değeri

2018 yılı Aralık ayı basit aritmetik ortalama ile ABD doları döviz alış kuru 5,3010 TL, Avro döviz alış kuru 6,0359 TL'dir.

# DENİZBANK ANONİM ŞİRKETİ

## 31 ARALIK 2018 TARİHİ İTİBARIYLA KONSOLİDE

### FİNANSAL TABLOLARA İLİŞKİN AÇIKLAMA VE DİPNOTLAR

(Para birimi: Tutarlar Bin Türk Lirası olarak ifade edilmiştir.)

#### f. Kur riskine ilişkin bilgiler

Cari Dönem	Avro	ABD Doları	Diğer YP <sup>(5)</sup>	Toplam
<b>Varlıklar</b>				
Nakit Değerler ve T.C.Merkez Bnk.	17.203.872	5.718.289	2.827.891	25.750.052
Bankalar	1.375.585	4.738.492	253.529	6.367.606
Gerçeğe Uygun Değer Farkı Kar veya Zarara Yansıtılan Fin.Var. <sup>(1)</sup>	217.682	190.642	--	408.324
Para Piyasalarından Alacaklar	--	--	--	--
Gerçeğe Uygun Değer Farkı Diğer Kapsamlı Gelire Yansıtılan F.V.	322.271	1.654.733	98.557	2.075.561
Krediler <sup>(2)</sup>	47.722.372	29.376.114	1.414.615	78.513.101
İştirak Bağlı Ort.ve Birlikte Kont.Ed.Ort.	211	--	--	211
İtfa Edilmiş Maliyeti Üzerinden Değerlenen Finansal Varlıklar	164.640	2.295.527	--	2.460.167
Risken Korunma Amaçlı Türev Fin.Var.	--	--	--	--
Maddi Duran Varlıklar	199.731	91	590	200.412
Maddi Olmayan Duran Varlıklar <sup>(3)</sup>	--	--	--	--
Diğer Varlıklar <sup>(4)</sup>	1.090.509	587.710	85.336	1.763.555
<b>Toplam Varlıklar</b>	<b>68.296.873</b>	<b>44.561.598</b>	<b>4.680.518</b>	<b>117.538.989</b>
<b>Yükümlülükler</b>				
Bankalar Mevduatı	1.774.895	258.138	98.124	2.131.157
Döviz Tevdiat Hesabı	59.175.718	28.677.380	1.773.004	89.626.102
Para Piyasalarına Borçlar	--	--	--	--
Diğer Mali Kuruluşlar, Sağl. Fonlar	4.007.796	13.709.074	3.089.824	20.806.694
İhraç Edilen Menkul Değerler	901.682	--	--	901.682
Muhtelif Borçlar	--	--	--	--
Risken Korunma Amaçlı Türev Fin.Borç.	--	--	--	--
Diğer Yükümlülükler <sup>(6)</sup>	1.087.407	5.697.048	48.697	6.833.152
<b>Toplam Yükümlülükler</b>	<b>66.947.498</b>	<b>48.341.640</b>	<b>5.009.649</b>	<b>120.298.787</b>
<b>Net Bilanço Pozisyonu</b>	<b>1.349.375</b>	<b>(3.780.042)</b>	<b>(329.131)</b>	<b>(2.759.798)</b>
<b>Net Nazım Hesap Pozisyonu <sup>(7)</sup></b>	<b>(623.461)</b>	<b>3.309.689</b>	<b>775.877</b>	<b>3.462.105</b>
Türev Finansal Araçlardan Alacaklar	22.861.903	29.344.079	2.172.181	54.378.163
Türev Finansal Araçlardan Borçlar	(23.485.364)	(26.034.390)	(1.396.304)	(50.916.058)
<b>Net Pozisyon</b>	<b>725.914</b>	<b>(470.353)</b>	<b>446.746</b>	<b>702.307</b>
Gayri Nakdi Krediler	10.210.179	11.937.016	772.376	22.919.571
<b>Önceki Dönem</b>				
Toplam Varlıklar	42.562.142	36.775.003	4.774.794	84.111.939
Toplam Yükümlülükler	48.807.183	38.982.595	3.177.837	90.967.615
<b>Net Bilanço Pozisyonu</b>	<b>(6.245.041)</b>	<b>(2.207.592)</b>	<b>1.596.957</b>	<b>(6.855.676)</b>
<b>Net Nazım Hesap Pozisyonu</b>	<b>5.715.095</b>	<b>3.306.105</b>	<b>(1.272.938)</b>	<b>7.748.262</b>
Türev Finansal Araçlardan Alacaklar	16.825.304	22.833.927	1.006.750	40.665.981
Türev Finansal Araçlardan Borçlar	(11.110.209)	(19.527.822)	(2.279.688)	(32.917.719)
<b>Net Pozisyon</b>	<b>(529.946)</b>	<b>1.098.513</b>	<b>324.019</b>	<b>892.586</b>
Gayri Nakdi Krediler	7.838.497	8.900.181	477.349	17.216.027

(1) : 404.319 TL tutarındaki türev finansal varlıklara ait kur farkları dahil edilmemiştir.

(2) : 2.166.186 TL tutarında dövize endeksli krediler dahil edilmiştir. (606.883) TL tutarında birinci ve ikinci aşama karşılıklar dahil edilmemiştir.

(3) : 31.033 TL tutarında maddi olmayan duran varlıklar dahil edilmemiştir.

(4) : (4.607) TL tutarında birinci ve ikinci aşama karşılıklar, 132.251 TL tutarında peşin ödenmiş giderler dahil edilmemiştir.

(5) : Toplam varlıklar içerisinde 3.574.729 TL tutarında, toplam yükümlülüklerin içerisinde ise 3.983.065 TL tutarında altın bakiyeleri mevcuttur.

(6) : 7.426.590 TL tutarında YP özkaynaklar, 874.049 TL tutarında türev finansal borçlara ait kur farkları, 1.322 TL tutarında birinci ve ikinci aşama karşılıklar dahil edilmemiştir.

(7) : Türev finansal araçlardan alacaklar ile türev finansal araçlardan borçların netini göstermektedir. Finansal tablolarda "Vadeli aktif değer alım taahhütleri" kalemi altında gösterilen spot döviz alım/satım işlemleri "Net nazım hesap pozisyonu"na dahil edilmiştir.

#### g. Maruz kalınan kur riskine ilişkin bilgiler

TL'nin aşağıdaki para birimleri karşısında yüzde 10 değer kaybına uğradığı takdirde 31 Aralık 2018 ve 2017 tarihleri itibarıyla özkaynaklarda ve gelir tablosunda (vergi etkisi hariç) oluşabilecek artış ve azalış aşağıdaki tabloda gösterilmiştir. Bu analiz tüm diğer değişkenlerin, özellikle faiz oranlarının, sabit kaldığı varsayımıyla hazırlanmıştır.

	Cari Dönem		Önceki Dönem	
	Dönem Kar veya Zararı	Özkaynak	Dönem Kar veya Zararı	Özkaynak
ABD Doları	(34.292)	(48.155)	34.873	30.029
Avro	43.529	27.120	(65.273)	(64.484)
<b>Toplam (Net)</b>	<b>9.237</b>	<b>(21.035)</b>	<b>(30.400)</b>	<b>(34.455)</b>



# DENİZBANK ANONİM ŞİRKETİ

## 31 ARALIK 2018 TARİHİ İTİBARIYLA KONSOLİDE

### FİNANSAL TABLOLARA İLİŞKİN AÇIKLAMA VE DİPNOTLAR

(Para birimi: Tutarlar Bin Türk Lirası olarak ifade edilmiştir.)

#### IV. Konsolide faiz oranı riskine ilişkin açıklamalar

Faiz oranı riski, temel olarak aktif, pasif ve bilanço dışı kalemlerinin yeniden fiyatlanma tarihleri (değişken faizli ürünler için) veya vadeler (sabit faizli ürünler için) arasındaki uyumsuzlıklardan ileri gelmektedir. Bu uyumsuzluk, bankacılık sistemindeki yapısal bir durum olmakla beraber, faiz oranlarında beklenmedik değişiklikler olması halinde bankanın faiz gelir-giderini ve bilançonun ekonomik değerini etkileyebilir.

Faiz oranı riskinin yönetilmesine dair nihai sorumluluk Aktif Pasif Komitesi'ndedir ("APKO"). Ancak, Hazine ve Aktif Pasif ve Sermaye Yönetimi birimleri faiz oranı riski yönetimi için en uygun stratejilerin belirlenmesinden ve karar mercilerine önerilmesinden sorumludurlar. Faiz riskinin kontrolüne yönelik olarak belirlenmiş Yönetim Kurulu onaylı limitler bulunmaktadır.

#### a. Varlıkların, yükümlülüklerin ve bilanço dışı kalemlerin faize duyarlılığı (Yeniden fiyatlandırmaya kalan süreler itibarıyla):

Cari Dönem Sonu	1 Aya Kadar	1-3 Ay	3-12 Ay	1-5 Yıl	5 Yıl ve Üzeri	Faizsiz	Toplam
<b>Varlıklar</b>							
Nakit Değerler ve T.C. Merkez Bnk.	4.233.671	--	--	--	--	23.890.538	28.124.209
Bankalar	983.991	96.265	528.084	186.966	33.977	4.796.485	6.625.768
Gerçeğe Uygun Değer Farkı Kar veya Zarara Yansıtılan Fin. Var.	119.853	298.373	394.415	885.344	388.474	97.336	2.183.795
Para Piyasalarından Alacaklar	9.780	--	--	--	--	--	9.780
Gerçeğe Uygun Değer Farkı Diğer Kapsamlı Gelire Yansıtılan FV	386.432	1.164.414	3.064.311	2.450.417	847.937	978	7.914.489
Verilen Krediler	17.557.607	7.775.527	19.591.598	52.771.747	38.791.593	2.568.533	139.056.605
İtfa Edilmiş Maliyeti Üzerinden Değerlenen Finansal Varlıklar	2.323.640	429.190	459.465	1.371.538	1.655.977	--	6.239.810
Diğer Varlıklar (*)	--	96	--	--	--	7.156.884	7.156.980
<b>Toplam Varlıklar</b>	<b>25.614.974</b>	<b>9.763.865</b>	<b>24.037.873</b>	<b>57.666.012</b>	<b>41.717.958</b>	<b>38.510.754</b>	<b>197.311.436</b>

#### Yükümlülükler

Bankalar Mevduatı	1.659.705	80.899	337.395	428.113	--	171.775	2.677.887
Diğer Mevduat	52.954.581	17.912.576	17.089.241	18.115.713	1.003.194	30.188.284	137.263.589
Para Piyasalarına Borçlar	1.415.797	--	--	--	--	--	1.415.797
Muhtelif Borçlar	--	--	--	--	--	--	--
İhraç Edilen Menkul Değerler	1.202.731	2.382.535	402.593	--	--	--	3.987.859
Diğer Mali Kurul. Sağl. Fonlar	7.650.209	12.047.615	2.418.843	459.638	60.305	--	22.636.610
Diğer Yükümlülükler (**)	259.771	531.103	922.026	116.850	222.891	27.277.053	29.329.694
<b>Toplam Yükümlülükler</b>	<b>65.142.794</b>	<b>32.954.728</b>	<b>21.170.098</b>	<b>19.120.314</b>	<b>1.286.390</b>	<b>57.637.112</b>	<b>197.311.436</b>

Bilançodaki Uzun Pozisyon	--	--	2.867.775	38.545.698	40.431.568	--	81.845.041
Bilançodaki Kısa Pozisyon	(39.527.820)	(23.190.863)	--	--	--	(19.126.358)	(81.845.041)
Nazım Hesaplardaki Uzun Pozisyon	2.032.518	--	799.309	--	--	--	2.831.827
Nazım Hesaplardaki Kısa Pozisyon	--	(1.217.285)	--	(1.709.835)	(457.257)	--	(3.384.377)
<b>Toplam Pozisyon</b>	<b>(37.495.302)</b>	<b>(24.408.148)</b>	<b>3.667.084</b>	<b>36.835.863</b>	<b>39.974.311</b>	<b>(19.126.358)</b>	<b>(552.550)</b>

(\*) Diğer varlıklar-faizsiz; 881.784 TL tutarında maddi duran varlıklar, 271.191 TL tutarında maddi olmayan duran varlıklar, 202.001 TL tutarında yatırım amaçlı gayrimenkuller, 13.633 TL tutarında iştirakler ve birlikte kontrol edilen ortaklıklar, 1.213.623 TL tutarında ertelenmiş vergi varlığı, 792.868 TL tutarında bağlı ortaklıklar, 269.830 TL tutarında elden çıkarılacak kıymetleri, (15.522) TL tutarındaki finansal varlıklar ve diğer aktiflerin beklenen zarar karşılıkları ve 3.527.476 TL tutarında diğer aktifleri içermektedir.

(\*\*) Diğer yükümlülükler-faizsiz; 15.505.270 TL tutarında özkaynaklar, 362.949 TL tutarında cari vergi borcu, 25.828 TL tutarında ertelenmiş vergi borcu, 945.168 TL tutarında karşılıklar ve 10.437.838 TL tutarında diğer yükümlülükler bakiyelerini içermektedir.

# DENİZBANK ANONİM ŞİRKETİ

## 31 ARALIK 2018 TARİHİ İTİBARIYLA KONSOLİDE

### FİNANSAL TABLOLARA İLİŞKİN AÇIKLAMA VE DİPNOTLAR

(Para birimi: Tutarlar Bin Türk Lirası olarak ifade edilmiştir.)

Önceki Dönem Sonu	1 Aya Kadar	1-3 Ay	3-12 Ay	1-5 Yıl	5 Yıl ve Üzeri	Faizsiz	Toplam
<b>Varlıklar</b>							
Nakit Değerler ve T.C. Merkez Bnk.	4.572.371	--	--	--	--	12.396.441	16.968.812
Bankalar	1.887.910	484.599	199.314	--	--	8.085.805	10.657.628
Gerçeğe Uygun Değer Farkı Kar veya Zarara Yansıtılan Fin.Var.	167.337	118.981	383.807	209.660	176.733	1.245	1.057.763
Para Piyasalarından Alacaklar	785.672	--	--	--	--	--	785.672
Satılmaya Hazır Finansal Varlıklar	299.270	689.903	2.004.235	2.421.950	1.567.537	63.138	7.046.033
Verilen Krediler	18.421.600	10.989.095	19.665.866	42.427.944	17.980.710	896.091	110.381.306
Vadeye Kadar Elde Tutulmuş Yatırımlar	1.855.077	455.846	638.299	910.721	1.475.696	--	5.335.639
Diğer Varlıklar (*)	774.512	367.881	475.626	1.642.184	1.187.985	3.742.089	8.190.277
<b>Toplam Varlıklar</b>	<b>28.763.749</b>	<b>13.106.305</b>	<b>23.367.147</b>	<b>47.612.459</b>	<b>22.388.661</b>	<b>25.184.809</b>	<b>160.423.130</b>
<b>Yükümlülükler</b>							
Bankalar Mevduatı	2.508.919	48.222	917.119	322.762	--	184.537	3.981.559
Diğer Mevduat	45.740.406	12.807.163	13.344.675	11.880.997	765.612	22.890.052	107.428.905
Para Piyasalarına Borçlar	4.007.166	--	--	--	--	--	4.007.166
Muhtelif Borçlar	--	--	1.231	--	--	1.948.176	1.949.407
İhraç Edilen Menkul Değerler	529.353	2.097.591	1.045.814	--	--	--	3.672.758
Diğer Mali Kurul. Sağl. Fonlar	4.227.682	5.394.969	5.237.482	518.292	4.563.340	--	19.941.765
Diğer Yükümlülükler (**)	338.733	101.451	166.547	497.786	187.721	18.149.332	19.441.570
<b>Toplam Yükümlülükler</b>	<b>57.352.259</b>	<b>20.449.396</b>	<b>20.712.868</b>	<b>13.219.837</b>	<b>5.516.673</b>	<b>43.172.097</b>	<b>160.423.130</b>
Bilançodaki Uzun Pozisyon	--	--	2.654.279	34.392.622	16.871.988	--	53.918.889
Bilançodaki Kısa Pozisyon	(28.588.510)	(7.343.091)	--	--	--	(17.987.288)	(53.918.889)
Nazım Hesaplarıdaki Uzun Pozisyon	4.873.004	2.678.134	6.258.237	3.176.076	3.664.803	--	20.650.254
Nazım Hesaplarıdaki Kısa Pozisyon	(2.904.585)	(5.622.927)	(3.350.892)	(4.217.443)	(4.649.295)	--	(20.745.142)
<b>Toplam Pozisyon</b>	<b>(26.620.091)</b>	<b>(10.287.884)</b>	<b>5.561.624</b>	<b>33.351.255</b>	<b>15.887.496</b>	<b>(17.987.288)</b>	<b>(94.888)</b>

(\*) Diğer varlıklar-faizsiz; 749.514 TL tutarında maddi duran varlıklar, 188.751 TL tutarında maddi olmayan duran varlıklar, 171.467 TL tutarında yatırım amaçlı gayrimenkuller, 13.633 TL tutarında iştirakler ve birlikte kontrol edilen ortaklıklar, 223.175 TL tutarında vergi varlığı, 41.701 TL tutarında bağlı ortaklıklar, 132.302 TL tutarında elden çıkarılacak kıymetleri ve 2.221.546 TL tutarında diğer aktifleri içermektedir.

(\*\*) Diğer yükümlülükler-faizsiz; 12.853.407 TL tutarında özkaynaklar, 347.734 TL tutarında vergi borcu, 2.227.812 TL tutarında karşılıklar bakiyelerini ve 2.720.379 TL tutarında diğer yabancı kaynakları içermektedir.

#### b. Parasal finansal araçlara uygulanan ortalama faiz oranları

Cari Dönem: 31 Aralık 2018	Avro %	ABD Doları %	Japon Yeni %	TL %
<b>Varlıklar</b>				
Nakit Değerler ve T.C. Merkez Bnk.	--	1,90	--	13,00
Bankalar	1,59	2,24	--	23,85
Gerçeğe Uygun Değer Farkı Kar veya Zarara Yansıtılan Fin.Var.	3,98	6,39	--	20,14
Para Piyasalarından Alacaklar	--	--	--	--
Gerçeğe Uygun Değer Farkı Diğer Kapsamlı Gelire Yansıtılan FV	2,89	3,96	--	14,85
Verilen Krediler	4,59	6,57	5,46	22,04
İtfa Edilmiş Maliyeti Üzerinden Değerlenen Finansal Varlıklar	1,33	5,05	--	22,34
<b>Yükümlülükler</b>				
Bankalar Mevduatı	1,31	4,35	--	23,16
Diğer Mevduat	1,51	3,96	0,65	22,70
Para Piyasalarına Borçlar	--	--	--	16,72
Muhtelif Borçlar	--	--	--	--
İhraç Edilen Menkul Değerler	2,14	--	--	26,98
Diğer Mali Kuruluşlardan Sağlanan Fonlar	3,16	5,79	--	24,38
<b>Önceki Dönem: 31 Aralık 2017</b>				
<b>Varlıklar</b>				
Nakit Değerler ve T.C. Merkez Bnk.	--	1,29	--	4,00
Bankalar	0,28	1,77	--	12,77
Gerçeğe Uygun Değer Farkı Kar veya Zarara Yansıtılan Fin.Var.	2,17	4,85	--	14,50
Para Piyasalarından Alacaklar	--	--	--	12,75
Satılmaya Hazır Finansal Varlıklar	0,80	4,63	--	9,35
Verilen Krediler	4,49	5,97	5,52	17,26
Vadeye Kadar Elde Tutulan Yatırımlar	1,33	5,05	--	12,52
<b>Yükümlülükler</b>				
Bankalar Mevduatı	0,30	1,62	--	14,09
Diğer Mevduat	1,42	3,55	0,85	13,95
Para Piyasalarına Borçlar	--	3,14	--	10,76
Muhtelif Borçlar	--	--	--	--
İhraç Edilen Menkul Değerler	2,29	3,00	--	13,10
Diğer Mali Kuruluşlardan Sağlanan Fonlar	2,47	4,57	--	13,26

# DENİZBANK ANONİM ŞİRKETİ

## 31 ARALIK 2018 TARİHİ İTİBARIYLA KONSOLİDE FİNANSAL TABLOLARA İLİŞKİN AÇIKLAMA VE DİPNOTLAR

(Para birimi: Tutarlar Bin Türk Lirası olarak ifade edilmiştir.)

### c. Bankacılık hesaplarından kaynaklanan faiz oranı riski

Bankacılık hesaplarından kaynaklanan faiz oranı riski "Faiz Oranı Riski Yönetimi Politikası"nda belirtilen esaslara göre yönetilmektedir.

Ana ortaklık Banka tarafından piyasadaki muhtemel olumsuz gelişmelere yönelik olarak duyarlılık limitleri belirlenmiştir. Takip edilen metrikler arasında; bilançonun belirli faiz şoklarına karşı net bugünkü değerinin hassasiyeti, net faiz gelirinin hassasiyeti, Gerçeğe Uygun Değer Farkı Diğer Kapsamlı Gelirlere Yansıtılan Finansal Varlıklar'ın SYR üzerinde oluşturacağı etki ve faiz oranı gap analizleri bulunmaktadır. Söz konusu ölçütler haftalık APKO'larda takip edilmenin yanında, risk iştahı beyanına konu limitler nedeniyle, üst yönetim ve Yönetim Kurulu'na da sunulmaktadır.

Bankacılık hesaplarından kaynaklanan faiz oranı riski hesaplaması ve raporlaması 23 Ağustos 2011 tarih ve 28034 sayılı Resmi Gazete'de yayımlanan "Bankacılık Hesaplarından Kaynaklanan Faiz Oranı Riskinin Standart Şok Yöntemiyle Ölçülmesine ve Değerlendirilmesine İlişkin Yönetmelik" uyarınca Ana Ortaklık Banka'nın solo bazda doğan ekonomik değer farkı aşağıdaki gibidir. İlgili rasyo, bankanın takip ettiği diğer faiz oranı metrikleri gibi ayda bir olarak hazırlanmaktadır. Bunun yanında, haftalık tahmin çalışmaları ile yakın takibi sağlanmakta ve APKO'ya sunulmaktadır.

Faiz riskinin olumsuz etkilerinden korunma amaçlı 10 yıl vadeye kadar işlem yapma imkanı bulunan çapraz kur swapları veya faiz swapları kullanılmaktadır.

Grubun farklı para birimlerine göre bölünmüş olarak, "Bankacılık Hesaplarından Kaynaklanan Faiz Oranı Riskinin Standart Şok Yöntemiyle Ölçülmesine ve Değerlendirilmesine İlişkin Yönetmelik" uyarınca faiz oranlarındaki dalgalanmalardan doğan ekonomik değer farkları 31 Aralık 2018 tarihi itibarıyla aşağıdaki tabloda belirtilmiştir.

Cari Dönem: 31 Aralık 2018 Para Birimi	Uygulanan Sok (+/- x baz puan)	Kazançlar/Kayıplar	Kazançlar/Özkaynaklar-Kayıplar/Özkaynaklar
1 TL	(+) 500 baz puan	(1.700.918)	(%7,48)
2 TL	(-) 400 baz puan	1.534.786	%6,75
3 Avro	(+) 200 baz puan	(554.954)	(%2,44)
4 Avro	(-) 200 baz puan	654.163	%2,88
5 ABD Doları	(+) 200 baz puan	68.445	%0,30
6 ABD Doları	(-) 200 baz puan	(57.231)	(%0,25)
<b>Toplam (Pozitif Şoklar İçin)</b>		<b>(2.187.427)</b>	<b>(%9,62)</b>
<b>Toplam (Negatif Şoklar İçin)</b>		<b>2.131.718</b>	<b>%9,38</b>

Önceki Dönem: 31 Aralık 2017 Para Birimi	Uygulanan Sok (+/- x baz puan)	Kazançlar/Kayıplar	Kazançlar/Özkaynaklar-Kayıplar/Özkaynaklar
1 TL	(+) 500 baz puan	(2.089.734)	(%11,36)
2 TL	(-) 400 baz puan	1.920.936	%10,44
3 Avro	(+) 200 baz puan	(324.235)	(%1,76)
4 Avro	(-) 200 baz puan	802.248	%4,36
5 ABD Doları	(+) 200 baz puan	(38.422)	(%0,21)
6 ABD Doları	(-) 200 baz puan	65.988	%0,36
<b>Toplam (Pozitif Şoklar İçin)</b>		<b>(2.452.391)</b>	<b>(%13,33)</b>
<b>Toplam (Negatif Şoklar İçin)</b>		<b>2.789.172</b>	<b>%15,16</b>

### V. Bankacılık hesaplarından kaynaklanan hisse senedi pozisyon riski

#### a. Hisse senedi yatırımlarının bilanço değeri, gerçeğe uygun değer ve piyasa değeri karşılaştırma

Grubun, 31 Aralık 2018 ve 2017 tarihleri itibarıyla BIST piyasalarında işlem gören ve konsolide edilmeyen iştirak ve bağlı ortaklığı bulunmamaktadır.

#### b. Hisse senedi yatırımlarının gerçekleşmiş kazanç veya kayıpları, yeniden değerlendirme değer artışlar ve gerçekleşmemiş kazanç veya kayıpları ile bunların ana ve katkı sermayeye dahil edilen tutarlarına ilişkin bilgiler

Bulunmamaktadır.

# DENİZBANK ANONİM ŞİRKETİ

## 31 ARALIK 2018 TARİHİ İTİBARIYLA KONSOLİDE

### FİNANSAL TABLOLARA İLİŞKİN AÇIKLAMA VE DİPNOTLAR

(Para birimi: Tutarlar Bin Türk Lirası olarak ifade edilmiştir.)

#### VI. Konsolide likidite riskine ilişkin açıklamalar

Likidite riski, genel anlamda fonlama riskinin oluşması veya piyasa likiditesinde meydana gelebilecek önemli değişiklikler sonucunda oluşabilmektedir. Fonlama riski; varlık ve yükümlülükler arasındaki vade uyumsuzluğu sonucunda Banka'nın nakit çıkışlarını tam olarak ve zamanında karşılayacak nitelikli nakit mevcuduna veya nakit girişine sahip olmaması durumudur. Piyasa likiditesi riski ise, yetersiz piyasa derinliği veya piyasa şartlarının bozulması gibi nedenlerle varlıkların nakde dönüştürülemez riskini ifade etmektedir.

**Ana ortaklık Banka'nın risk kapasitesi, likidite riski yönetiminin sorumlulukları ve yapısı, likidite riskinin Ana Ortaklık Banka içinde raporlaması, likidite riski stratejisinin, politika ve uygulamalarının yönetim kurulu ve iş kollarıyla iletişiminin nasıl sağlandığı hususları dâhil olmak üzere likidite riski yönetimine ilişkin bilgiler**

Ana ortaklık Banka içerisinde, likidite riski yönetimine ilişkin usul ve esaslar, Yönetim Kurulu tarafından onaylanan "Likidite Riski Yönetimi Politikası" ile belirlenmiştir. Bu politikada ilgili yöntemler, prosedürler, kontroller ve raporlama çerçevesi de dâhil olmak üzere Ana ortaklık Banka içerisinde likidite riski yönetimine ilişkin temel görev ve prensipler de yer almaktadır. Likidite Riski Yönetimi Politikası içerisinde "Likidite Acil Eylem Planı" oluşturulmuş ve beklenmedik likidite sıkışıklıklarına karşı alınabilecek önlemlere yer verilmiştir.

Ana ortaklık Banka'nın stratejisine ve finansal gücüne uygun olarak risklerin yönetilmesi için Yönetim Kurulu tarafından onaylanan "Risk İştahı Beyanı" yıllık olarak gözden geçirilmektedir. Risk İştahı Beyanı, diğer risk limitleri ile birlikte likidite riskine yönelik limitleri de içermektedir. Risk iştahı limitleri, risk yönetimi faaliyetleri kapsamında aylık olarak üst yönetime raporlanmaktadır. Risk iştahı beyanında (RİB), likidite riskine dair kredi / mevduat oranı ve LKO gibi ölçütler üzerinden limitler belirlenmiştir. Bu metrikler dışında takip edilen diğer göstergeler; likidite tamponu, büyük tutarlı mevduat, çekirdek mevduat gibi analizler olarak sıralanabilir.

Ana ortaklık Banka'nın kısa vadeli likidite yönetimi Hazine Grubu sorumluluğundadır. Hazine Grubu, likidite yapısı ile ilgili olarak haftalık bazda APKO'ya raporlama yapmaktadır. Yapısal likidite ve fonlama yönetimi konusunda nihai sorumluluk APKO'da bulunmaktadır. APKO, likidite ve fonlama yönetimi ile ilgili sistemlerin oluşturulmasının yanında izleme ve karar alma süreçlerinde aktif rol almaktadır. Mevcut likidite durumu ile yasal ve içsel likidite göstergelerinin izlenmesi, Ana ortaklık Banka stratejisi ve risk iştahı çerçevesini gözeterek likidite yönetimine ilişkin kararlar alınması APKO yetki ve sorumluluğundadır. Banka'daki Hazine Grubu, Finansal Kurumlar Grubu, Mali İşler Grubu, Risk Yönetimi Grubu gibi farklı bölümler APKO kararlarına istinaden Banka'nın likidite yönetimi sürecine katkıda bulunur ve ayrıca APKO'ya karar alma sürecinde ihtiyaç duyulan bilgi, analiz ve öneriler ile gerekli desteği sağlar.

**Likidite yönetiminin ve fonlama stratejisinin merkezileşme derecesi ile Ana Ortaklık Banka ve Ana Ortaklık Banka'nın ortaklıkları arasındaki işleyiş hakkında bilgiler**

Likidite riski yönetimi konsolide olmayan ve konsolide bazda gerçekleştirilmektedir. Bu bağlamda, ortaklıklarda likidite takibi ve yönetimi ilgili ortaklık tarafından yapılmakla birlikte, Ana ortaklık Banka tarafından yakından izlenmektedir. Acil durumlarda ortaklıkların likidite ihtiyacını karşılamak amacıyla Ana ortaklık Banka tarafından limitler tahsis edilmiştir.

**Fon kaynaklarının ve sürelerinin çeşitliliğine ilişkin politikalar dâhil olmak üzere bankanın fonlama stratejisine ilişkin bilgiler**

Fonlamadan kaynaklanan likidite riski yönetimi, Banka'nın likidite yönetimi faaliyetlerinin temelini oluşturmaktadır. Mevduat kaynağı, Bankalardan sağlanan krediler ve diğer kaynaklara kıyasla daha istikrarlı bir fonlama olması ve çeşitlendirme etkisi nedeniyle Banka'nın ana fonlama kaynağı konumundadır. Ayrıca, fonlamanın vadesini uzatmak için menkul kıymet ihracı ve kredi kullanım faaliyetleri gerçekleştirilmektedir.

Öte yandan, Ana ortaklık Banka'nın likidite riski yönetimi amacıyla taşıdığı menkul kıymetler portföyü, piyasadan kaynaklanan likidite riskinin asgari düzeye indirilmesi amacıyla, TCMB / BİST nezdinde gerçekleştirilen repo işlemlerine imkan sağladığı için büyük ölçüde T.C. Hazine Müsteşarlığı tarafından ihraç edilen hazine bonusu ve devlet tahvillerinden oluşacak şekilde yapılandırılmıştır. Bu portföye alınacak menkul kıymet yatırımlarına ilişkin kriter ve prensipler yazılı hale getirilmiş ve ilgili komite tarafından onaylanmıştır.

**Ana Ortaklık Banka'nın toplam yükümlülüklerinin asgari yüzde beşini oluşturan para birimleri bazında likidite yönetimine ilişkin bilgiler**

Banka yükümlülüklerinin büyük kısmı Türk Lirası, ABD Doları, Avro ve altın cinsinden oluşmaktadır. Ana ortaklık Banka'nın başlıca yabancı para fonlama kaynağını mevduat ve kredi kuruluşlarından alınan krediler oluşturmaktadır. Ana ortaklık Banka'nın yabancı para kaynaklarının, YP kredilerinden daha yüksek seviyede ve daha uzun vadeli olması nedeniyle yabancı para likidite riski düşük seviyededir. Bu nedenle genellikle mevcut yabancı para likiditesi kullanılarak para swap işlemleri ile Türk Lirası yaratılmaktadır. Başka bir deyişle, Türk Lirası aktiflerin fonlanmasında yabancı para pasifler kullanılmaktadır.

# DENİZBANK ANONİM ŞİRKETİ

## 31 ARALIK 2018 TARİHİ İTİBARIYLA KONSOLİDE FİNANSAL TABLOLARA İLİŞKİN AÇIKLAMA VE DİPNOTLAR

(Para birimi: Tutarlar Bin Türk Lirası olarak ifade edilmiştir.)

### Kullanılan likidite riski azaltım tekniklerine ilişkin bilgiler

Likidite riskinin azaltılması amacıyla muhtemel fon çıkışlarını karşılamak üzere likidite tamponu oluşturulmakta ve yakından takip edilmektedir. Kısa vadeli risklerin yönetilmesinde kullanılan repo için gerekli menkul kıymetler, belirli seviyede bilanço bünyesinde tutulmaktadır. Öte yandan yapısal likidite riskinin azaltılmasına yönelik fonlama kaynaklarının çeşitlendirilmesi ve vade yapısının uzatılması hedeflenmektedir. Mevduatta tabana yayılma stratejisi ise bir diğer önemli unsurdur.

### Stres testinin kullanımına ilişkin açıklamalar

Stres koşulları altında likidite seviyesini ölçmek için, daha önce yaşanmamış ve yaşanması muhtemel, likidite açısından önem arz eden özel koşulların dahil edildiği senaryo analizleri yapılmaktadır. Senaryo analizleri kapsamında, alınabilecek önlemler de değerlendirilerek, stres koşullarında dahi tüm yükümlülükleri karşılayacak yeterli miktarda likidite seviyesi hedeflenmektedir. Likidite stres testlerine ilişkin varsayımlar asgari yıllık bazda gözden geçirilmektedir. Belirlenen senaryolar dahilinde Risk Yönetimi Bölümü tarafından düzenli olarak stres testleri gerçekleştirilmekte ve likidite durumu izlenmekte, Banka'nın ayakta kalabileceği süre hesaplanarak, belirlenen limitler ile sonuçlar karşılaştırılmakta ve ilgili komitelere sunulmaktadır.

### Likidite acil ve beklenmedik durum planına ilişkin genel bilgiler

Yaşanabilecek likidite krizlerine karşı hazırlıklı olunması ve yönetiminin sağlıklı ve planlı olarak yapılabilmesi için, uygun süreçlerin düzenlendiği ve bu süreçlere kılavuzluk edecek "Likidite Beklenmedik Durum Planı Yönetmeliği" oluşturulmuştur. İlgili dokümanda, beklenmedik likidite durumunu tespit etmekte kullanılan erken uyarı göstergeleri, aksiyon planları, Banka bünyesindeki birimlerin görev ve sorumlulukları belirtilmektedir.

Ayrıca Ana ortaklık Banka'nın her koşulda likiditesini korumasını ve likiditeye ilişkin yükümlülüklerini karşılamasını sağlamak amacıyla sadece acil durum likidite yönetimi çerçevesinde kullanılmak üzere sermayedar tarafından sağlanacak acil likidite limiti tanımlanmıştır. Söz konusu limit her sene bütçe döneminde gözden geçirilmekte ve Yönetim Kurulu'nda hakim ortak tarafından onaylanmaktadır.

### a. Likidite karşılama oranı

21 Mart 2014 tarihli ve 28948 sayılı Resmî Gazete'de yayımlanan Bankaların Likidite Karşılama Oranı Hesaplamasına İlişkin Yönetmelik uyarınca hesaplanan likidite karşılama oranları aşağıdaki gibidir. Son üç ay için aylık olarak hesaplanan konsolide yabancı para oranı en düşük Aralık ayı 311,18, en yüksek Ekim ayı 374,66 ve toplam likidite karşılama oranının en düşük Kasım ayı 145,07 ve en yüksek Aralık ayı 147,77 olarak gerçekleşmiştir.

Likidite karşılama oranı hesaplama tablosu aylık olarak BDDK'ya raporlanmakta, Banka içinde günlük olarak takip edilmektedir.

Rasyo hesabında yer alan yüksek kaliteli likit varlıklar; nakit değerler, TCMB'de tutulan rezervler ve serbest menkul kıymetlerden oluşmaktadır. Nakit çıkışları ise, mevduat, banka borçlanmaları, gayrinakdi krediler, türev ürünler ve vadesi belli olmayan diğer borçlardan oluşmaktadır. Bununla birlikte, şarta bağlı erken ödeme hükmü içermesi nedeniyle bazı banka borçlanmaları vadesine bakılmaksızın nakit çıkışı olarak gösterilmektedir. Ayrıca nakit çıkışları içerisinde türev işlemlerin gerçeğe uygun değerlerindeki olası değişimlerden kaynaklanabilecek ilave teminat yükümlülüğü yer almaktadır. Nakit girişleri ise, vadesi 30 günden daha kısa süreli, son ödeme tarihi kesin olan krediler ile bankalardan alacaklar ve türev ürünlerden oluşmaktadır.

LKO, Banka için önemli bir likidite yönetimi ölçütü olarak kabul edilmektedir. Banka LKO yönetimini Yönetmelik tarafından her sene %10'ar puanlık dilimlerde aratarak 2019 yılında yabancı para için %80, toplamda ise %100'e ulaşacak asgari limitler çerçevesinde yönetmeyi başarmıştır. Risk İştahı Beyanında, LKO için yasal asgari limitlerin üzerinde dahili limitler belirlenmiş olup, ilgili rasyo APKO, üst yönetim ve Yönetim Kurulu seviyesinde raporlanmakta ve takip edilmektedir.

# DENİZBANK ANONİM ŞİRKETİ

## 31 ARALIK 2018 TARİHİ İTİBARIYLA KONSOLİDE FİNANSAL TABLOLARA İLİŞKİN AÇIKLAMA VE DİPNOTLAR

(Para birimi: Tutarlar Bin Türk Lirası olarak ifade edilmiştir.)

Cari Dönem	Dikkate Alınma Oranı Uygulanmamış Toplam Değer (*)		Dikkate Alınma Oranı Uygulanmış Toplam Değer (*)	
	TP+YP	YP	TP+YP	YP
<b>YÜKSEK KALİTELİ LİKİT VARLIKLAR (YKLV)</b>				
1			35.257.953	25.374.179
<b>NAKİT ÇIKIŞLARI</b>				
2	107.685.131	68.141.659	10.198.065	6.814.166
3	11.408.948	--	570.447	--
4	96.276.183	68.141.659	9.627.618	6.814.166
5				
6	27.723.684	16.292.370	15.464.540	8.027.212
7	5.274.702	3.486.291	1.318.676	871.573
8	15.235.213	10.060.646	6.939.247	4.416.212
9	7.213.769	2.745.433	7.206.617	2.739.427
10			587.624	--
11	3.789.886	4.479.668	2.437.655	3.464.444
12	1.536.168	2.787.628	1.536.168	2.787.628
13	--	--	--	--
14	2.253.718	1.692.040	901.487	676.816
15	1.033.153	1.032.593	1.032.621	1.032.593
16	73.717.589	24.714.358	5.656.597	2.392.594
<b>16</b>	<b>TOPLAM NAKİT ÇIKIŞLARI</b>		<b>35.377.102</b>	<b>21.731.009</b>
<b>NAKİT GİRİŞLERİ</b>				
17	4.088	--	--	--
18	13.895.332	9.802.605	10.927.647	8.685.132
19	288.559	5.409.314	288.559	5.409.314
<b>20</b>	<b>TOPLAM NAKİT GİRİŞLERİ</b>	<b>14.187.979</b>	<b>15.211.919</b>	<b>11.216.206</b>
			<b>Üst Sınır Uygulanmış Değerler</b>	
<b>21</b>	<b>TOPLAM YKLV STOKU</b>		<b>35.257.953</b>	<b>25.374.179</b>
<b>22</b>	<b>TOPLAM NET NAKİT ÇIKIŞLARI</b>		<b>24.160.896</b>	<b>7.636.563</b>
<b>23</b>	<b>LİKİDİTE KARŞILAMA ORANI (%)</b>		<b>146,1</b>	<b>339,5</b>

(\*) Ayın son günü itibarıyla hesaplanan değerlerin son üç ay için hesaplanan basit aritmetik ortalaması

# DENİZBANK ANONİM ŞİRKETİ

31 ARALIK 2018 TARİHİ İTİBARIYLA KONSOLİDE

## FİNANSAL TABLOLARA İLİŞKİN AÇIKLAMA VE DİPNOTLAR

(Para birimi: Tutarlar Bin Türk Lirası olarak ifade edilmiştir.)

Önceki Dönem	Dikkate Alınma Oranı Uygulanmamış Toplam Değer (*)		Dikkate Alınma Oranı Uygulanmış Toplam Değer (*)		
	TP+YP	YP	TP+YP	YP	
<b>YÜKSEK KALİTELİ LİKİT VARLIKLAR (YKLV)</b>					
1	Yüksek kaliteli likit varlıklar		29.588.220	21.836.573	
<b>NAKİT ÇIKIŞLARI</b>					
2	Gerçek kişi mevduat ve perakende mevduat	79.681.377	47.869.830	7.382.518	4.786.983
3	İstikrarlı mevduat	11.712.387	--	585.619	--
4	Düşük istikrarlı mevduat	67.968.990	47.869.830	6.796.899	4.786.983
5	Gerçek kişi mevduat ve perakende mevduat dışında kalan teminatsız borçlar	26.919.148	15.164.032	14.948.253	7.893.744
6	Operasyonel mevduat	4.930.096	2.626.273	1.232.524	656.568
7	Operasyonel olmayan mevduat	16.508.526	10.800.179	8.237.701	5.500.982
8	Diğer teminatsız mevduat	5.480.526	1.737.580	5.478.028	1.736.194
9	Teminatl borçlar			179.507	120.800
10	Diğer nakit çıkışları	5.751.147	9.046.967	2.642.176	6.184.247
11	Türev yükümlülükler teminat tamamlama yükümlülükleri	1.128.438	4.792.936	1.128.438	4.792.936
12	Yapılandırılmış finansal araçlardan borçlar	--	--	--	--
13	Finansal piyasalara olan borçlar ve verilen ödeme taahhütleri ile diğer bilanço dışı yükümlülükler	4.622.709	4.254.031	1.513.738	1.391.311
14	Herhangi bir şarta bağlı olmaksızın cayılabilir bilanço dışı diğer yükümlülükler ile sözleşmeye dayalı diğer yükümlülükler	1.233.639	965.277	1.233.107	965.277
15	Diğer cayılamaz veya şarta bağlı olarak cayılabilir bilanço dışı borçlar	57.406.703	14.970.641	4.285.681	1.443.235
<b>16</b>	<b>TOPLAM NAKİT ÇIKIŞLARI</b>			<b>30.671.242</b>	<b>21.394.286</b>
<b>NAKİT GİRİŞLERİ</b>					
17	Teminatl alacaklar	250.297	--	--	--
18	Teminatsız alacaklar	7.988.540	3.209.828	5.419.228	2.283.171
19	Diğer nakit girişleri	260.185	9.420.758	260.185	9.420.758
<b>20</b>	<b>TOPLAM NAKİT GİRİŞLERİ</b>	<b>8.499.022</b>	<b>12.630.586</b>	<b>5.679.413</b>	<b>11.703.929</b>
			<b>Üst Sınır Uygulanmış Değerler</b>		
<b>21</b>	<b>TOPLAM YKLV STOKU</b>			<b>29.588.220</b>	<b>21.836.573</b>
<b>22</b>	<b>TOPLAM NET NAKİT ÇIKIŞLARI</b>			<b>24.991.829</b>	<b>9.690.357</b>
<b>23</b>	<b>LİKİDİTE KARŞILAMA ORANI (%)</b>			<b>118,4</b>	<b>226,6</b>

(\*) Ayın son günü itibarıyla hesaplanan değerlerin son üç ay için hesaplanan basit aritmetik ortalaması

# DENİZBANK ANONİM ŞİRKETİ

## 31 ARALIK 2018 TARİHİ İTİBARIYLA KONSOLİDE FİNANSAL TABLOLARA İLİŞKİN AÇIKLAMA VE DİPNOTLAR

(Para birimi: Tutarlar Bin Türk Lirası olarak ifade edilmiştir.)

### b. Aktif ve pasif kalemlerin kalan vadelerine göre gösterimi

Cari Dönem Sonu	Vadesiz	1 aya kadar	1-3 Ay	3-12 Ay	1-5 Yıl	5 Yıl ve Üzeri	Dağıtılamayan (*)	Toplam
<b>Varlıklar</b>								
Nakit Değerler ve TCMB	20.710.409	7.413.800	--	--	--	--	--	28.124.209
Bankalar	4.796.485	983.986	96.265	562.066	186.966	--	--	6.625.768
Gerçeğe Uygun Değer Farkı Kar veya Zarara Yansıtılan Fin.Var	97.336	119.721	298.230	394.350	885.685	388.473	--	2.183.795
Para Piyasalarından Alacaklar	--	9.780	--	--	--	--	--	9.780
Gerçeğe Uygun Değer Farkı Diğer Kapsamlı Gelire Yansıtılan FV	978	--	439.636	1.381.249	4.662.444	1.430.182	--	7.914.489
Verilen Krediler	--	14.984.479	5.009.660	24.851.443	53.144.488	38.498.002	2.568.533	139.056.605
İfa Edilmiş Maliyeti Üzerinden Değerlenen Finansal Varlıklar	--	--	--	--	4.583.833	1.655.977	--	6.239.810
Diğer Varlıklar	3.315.791	--	96	--	--	--	3.841.093	7.156.980
<b>Toplam Varlıklar</b>	<b>28.920.999</b>	<b>23.511.766</b>	<b>5.843.887</b>	<b>27.189.108</b>	<b>63.463.416</b>	<b>41.972.634</b>	<b>6.409.626</b>	<b>197.311.436</b>
<b>Yükümlülükler</b>								
Bankalar Mevduatı	171.775	1.659.704	80.899	337.395	428.114	--	--	2.677.887
Diğer Mevduat	30.188.284	52.885.616	17.911.558	17.148.532	18.126.405	1.003.194	--	137.263.589
Diğer Mali Kuruluşlardan Sağlanan Fonlar	--	2.278.313	7.232.212	4.688.893	5.250.346	3.186.846	--	22.636.610
Para Piyasalarına Borçlar	--	1.415.797	--	--	--	--	--	1.415.797
İhraç Edilen Menkul Değerler	--	1.094.051	1.501.032	491.094	901.682	--	--	3.987.859
Muhtelif Borçlar	--	--	--	--	--	--	--	--
Diğer Yükümlülükler	5.317.689	602.858	1.325.767	5.016.361	116.850	222.891	16.727.278	29.329.694
<b>Toplam Yükümlülükler</b>	<b>35.677.748</b>	<b>59.936.339</b>	<b>28.051.468</b>	<b>27.682.275</b>	<b>24.823.397</b>	<b>4.412.931</b>	<b>16.727.278</b>	<b>197.311.436</b>
<b>Likidite Açığı</b>	<b>(6.756.749)</b>	<b>(36.424.573)</b>	<b>(22.207.581)</b>	<b>(493.167)</b>	<b>38.640.019</b>	<b>37.559.703</b>	<b>(10.317.652)</b>	<b>--</b>
<b>Net Bilanço dışı pozisyonu</b>	<b>--</b>	<b>(186.998)</b>	<b>(234.751)</b>	<b>(582.544)</b>	<b>503.145</b>	<b>--</b>	<b>--</b>	<b>(501.148)</b>
Türev finansal araçlardan alacaklar	--	25.156.430	12.314.445	10.634.366	5.923.855	8.745.143	--	62.774.239
Türev finansal araçlardan borçlar	--	(25.343.428)	(12.549.196)	(11.216.910)	(5.420.710)	(8.745.143)	--	(63.275.387)
Gayrinakdi krediler	--	2.939.168	2.945.626	10.076.704	4.606.259	13.110.297	--	33.678.054
<b>Önceki Dönem Sonu</b>								
Toplam Varlıklar	15.793.257	25.183.122	6.356.200	18.917.264	56.202.742	35.438.223	2.532.322	160.423.130
Toplam Yükümlülükler	26.242.811	56.168.121	18.225.743	24.224.141	14.343.995	5.899.035	15.319.284	160.423.130
<b>Likidite Açığı</b>	<b>(10.449.554)</b>	<b>(30.984.999)</b>	<b>(11.869.543)</b>	<b>(5.306.877)</b>	<b>41.858.747</b>	<b>29.539.188</b>	<b>(12.786.962)</b>	<b>--</b>
<b>Net Bilanço dışı pozisyonu</b>	<b>--</b>	<b>(197.415)</b>	<b>(854.628)</b>	<b>931.492</b>	<b>(240.567)</b>	<b>--</b>	<b>--</b>	<b>(361.118)</b>
Türev finansal araçlardan alacaklar	--	21.015.000	7.846.563	9.836.542	7.215.896	6.470.097	--	52.384.098
Türev finansal araçlardan borçlar	--	(21.212.415)	(8.701.191)	(8.905.050)	(7.456.463)	(6.470.097)	--	(52.745.216)
Gayrinakdi krediler	--	3.152.762	2.504.401	7.590.951	4.219.580	10.903.572	--	28.371.266

(\*) Bilanço dışı oluşturan aktif hesaplardan sabit kıymetler, iştirakler, birlikte kontrol edilen ortaklıklar, bağlı ortaklıklar, ayniyat mevcudu, takipteki kredi alacakları (net) ve peşin ödenmiş giderler gibi bankacılık faaliyetinin sürdürülmesi için gereksinim duyulan, kısa zamanda nakde dönüşme şansı bulunmayan diğer aktif nitelikli hesaplar burada gösterilmektedir.

### c. Finansal yükümlülüklerin sözleşmeleri uyarınca kalan vadelerine göre gösterimi

Grubun türev niteliğinde olmayan belli başlı finansal yükümlülüklerinin sözleşmeye bağlanmış vade sonu değerlerinin vade dağılımı aşağıdaki tabloda yer almaktadır. Söz konusu varlık ve yükümlülükler üzerinden ödenecek faizler ilgili vade dilimlerine dahil edilmiştir.

Cari Dönem Sonu	1 Aya Kadar	1-3 Ay	3-12 Ay	1-5 Yıl	5 Yıl ve Üzeri	Toplam
<b>Yükümlülükler</b>						
Mevduat	84.992.060	18.553.168	17.948.122	19.302.364	1.260.757	142.056.471
Alınan krediler (*)	2.819.225	7.896.499	6.878.981	7.638.624	3.174.585	28.407.914
Para piyasalarına borçlar	1.415.797	--	--	--	--	1.415.797
İhraç edilen menkul değerler	1.103.190	1.639.007	723.220	617.389	--	4.082.806
<b>Toplam</b>	<b>90.330.272</b>	<b>28.088.674</b>	<b>25.550.323</b>	<b>27.558.377</b>	<b>4.435.342</b>	<b>175.962.988</b>

(\*) Sermaye benzeri kredileri de içermektedir.

Önceki Dönem Sonu	1 Aya Kadar	1-3 Ay	3-12 Ay	1-5 Yıl	5 Yıl ve Üzeri	Toplam
<b>Yükümlülükler</b>						
Mevduat	72.226.707	13.007.275	15.448.784	12.346.795	922.245	113.951.806
Alınan krediler (*)	3.441.829	4.871.957	8.365.951	2.420.258	4.841.561	23.941.556
Para piyasalarına borçlar	4.008.352	--	--	--	--	4.008.352
İhraç edilen menkul değerler	531.238	1.117.633	1.389.034	681.720	34.896	3.754.521
<b>Toplam</b>	<b>80.208.126</b>	<b>18.996.865</b>	<b>25.203.769</b>	<b>15.448.773</b>	<b>5.798.702</b>	<b>145.656.235</b>

(\*) Sermaye benzeri kredileri de içermektedir.



# DENİZBANK ANONİM ŞİRKETİ

## 31 ARALIK 2018 TARİHİ İTİBARIYLA KONSOLİDE FİNANSAL TABLOLARA İLİŞKİN AÇIKLAMA VE DİPNOTLAR

(Para birimi: Tutarlar Bin Türk Lirası olarak ifade edilmiştir.)

### VII. Kaldıraç oranına ilişkin açıklamalar

#### Cari dönem ve önceki dönem kaldıraç oranı arasındaki farka sebep olan hususlara ilişkin bilgi

DFH Grup'un 31 Aralık 2018 itibarıyla üç aylık ortalama tutardan hesaplanan kaldıraç oranı %5,59'dur (31 Aralık 2017: %5,57). Bu oran asgari oranın üzerindedir. Cari dönem ile önceki dönem kaldıraç oranı arasındaki farkın en önemli nedeni bilanço içi varlıklardaki artıştır.

#### TMS uyarınca düzenlenen finansal tablolarda yer alan toplam varlık tutarı ile toplam risk tutarının özet karşılaştırma tablosu

	Cari Dönem (**)
1 TMS uyarınca düzenlenen konsolide finansal tablolarda yer alan toplam varlık tutarı (*)	196.991.243
2 TMS uyarınca düzenlenen konsolide finansal tablolarda yer alan varlık tutarı ile Bankaların Konsolide Finansal Tablolarının Düzenlenmesine İlişkin Tebliğ kapsamında düzenlenen konsolide finansal tablolarda yer alan varlık tutarı arasındaki fark	(2.918.813)
3 Türev finansal araçlar ile kredi türevlerinin Bankaların Konsolide Finansal Tablolarının Düzenlenmesine İlişkin Tebliğ kapsamında düzenlenen konsolide finansal tablolarda yer alan tutarları ile risk tutarları arasındaki fark	1.275.094
4 Menkul kıymet veya emtia teminatlı finansman işlemlerinin Bankaların Konsolide Finansal Tablolarının Düzenlenmesine İlişkin Tebliğ kapsamında düzenlenen konsolide finansal tablolarda yer alan tutarları ile risk tutarları arasındaki fark	--
5 Bilanço dışı işlemlerinin Bankaların Konsolide Finansal Tablolarının Düzenlenmesine İlişkin Tebliğ kapsamında düzenlenen konsolide finansal tablolarda yer alan tutarları ile risk tutarları arasındaki fark	(503)
6 Bankaların Konsolide Finansal Tablolarının Düzenlenmesine İlişkin Tebliğ kapsamında düzenlenen konsolide finansal tablolarda yer alan tutar ile risk tutarı arasındaki diğer farklar	77.105.726
<b>7 Toplam risk tutarı</b>	<b>272.452.747</b>

(\*) Bankaların Konsolide Finansal Tablolarının Düzenlenmesine İlişkin Tebliğ'in 5'inci maddesinin altıncı fıkrası uyarınca hazırlanan konsolide finansal tablolardır.

(\*\*) Üç aylık ortalama tutarlardır.

	Önceki Dönem (**)
1 TMS uyarınca düzenlenen konsolide finansal tablolarda yer alan toplam varlık tutarı (*)	159.181.296
2 TMS uyarınca düzenlenen konsolide finansal tablolarda yer alan varlık tutarı ile Bankaların Konsolide Finansal Tablolarının Düzenlenmesine İlişkin Tebliğ kapsamında düzenlenen konsolide finansal tablolarda yer alan varlık tutarı arasındaki fark	(1.494.450)
3 Türev finansal araçlar ile kredi türevlerinin Bankaların Konsolide Finansal Tablolarının Düzenlenmesine İlişkin Tebliğ kapsamında düzenlenen konsolide finansal tablolarda yer alan tutarları ile risk tutarları arasındaki fark	686.824
4 Menkul kıymet veya emtia teminatlı finansman işlemlerinin Bankaların Konsolide Finansal Tablolarının Düzenlenmesine İlişkin Tebliğ kapsamında düzenlenen konsolide finansal tablolarda yer alan tutarları ile risk tutarları arasındaki fark	--
5 Bilanço dışı işlemlerinin Bankaların Konsolide Finansal Tablolarının Düzenlenmesine İlişkin Tebliğ kapsamında düzenlenen konsolide finansal tablolarda yer alan tutarları ile risk tutarları arasındaki fark	(503)
6 Bankaların Konsolide Finansal Tablolarının Düzenlenmesine İlişkin Tebliğ kapsamında düzenlenen konsolide finansal tablolarda yer alan tutar ile risk tutarı arasındaki diğer farklar	63.673.152
<b>7 Toplam risk tutarı</b>	<b>222.046.319</b>

(\*) Bankaların Konsolide Finansal Tablolarının Düzenlenmesine İlişkin Tebliğ'in 5'inci maddesinin altıncı fıkrası uyarınca hazırlanan konsolide finansal tablolardır.

(\*\*) Üç aylık ortalama tutarlardır.

# DENİZBANK ANONİM ŞİRKETİ

## 31 ARALIK 2018 TARİHİ İTİBARIYLA KONSOLİDE

### FİNANSAL TABLOLARA İLİŞKİN AÇIKLAMA VE DİPNOTLAR

(Para birimi: Tutarlar Bin Türk Lirası olarak ifade edilmiştir.)

Kaldıraç oranı kamuya açıklama şablonu

	Cari Dönem (*)
<b>Bilanço içi varlıklar</b>	
1 Bilanço içi varlıklar (türev finansal araçlar ile kredi türevleri hariç, teminatlar dahil)	194.072.430
2 (Ana sermayeden indirilen varlıklar)	(542.344)
3 Bilanço içi varlıklara ilişkin toplam risk tutarı (1 ve 2 nci satırların toplamı)	193.530.086
<b>Türev finansal araçlar ile kredi türevleri</b>	
4 Türev finansal araçlar ile kredi türevlerinin yenileme maliyeti	2.256.385
5 Türev finansal araçlar ile kredi türevlerinin potansiyel kredi risk tutarı	1.275.094
6 Türev finansal araçlar ile kredi türevlerine ilişkin toplam risk tutarı (4 ve 5 nci satırların toplamı)	3.531.479
<b>Menkul kıymet veya emtia teminatlı finansman işlemleri</b>	
7 Menkul kıymet veya emtia teminatlı finansman işlemlerinin risk tutarı (Bilanço içi hariç)	384.514
8 Aracılık edilen işlemlerden kaynaklı risk tutarı	
9 Menkul kıymet veya emtia teminatlı finansman işlemlerine ilişkin toplam risk tutarı (7 ve 8 inci satırların toplamı)	384.514
<b>Bilanço dışı işlemler</b>	
10 Bilanço dışı işlemlerin nominal tutarı	75.007.171
11 (Krediye dönüştürme oranlarıyla çarpımından kaynaklanan düzeltme tutarı)	(503)
12 Bilanço dışı işlemlere ilişkin toplam risk tutarı (10 ve 11 inci satırların toplamı)	75.006.668
<b>Sermaye ve toplam risk</b>	
13 Ana sermaye	15.211.405
14 Toplam risk tutarı (3,6,9 ve 12. satırların toplamı)	272.452.747
<b>Kaldıraç oranı</b>	
15 Kaldıraç oranı	5,59

(\*) Üç aylık ortalama tutarlardır.

	Önceki Dönem (*)
<b>Bilanço içi varlıklar</b>	
1 Bilanço içi varlıklar (türev finansal araçlar ile kredi türevleri hariç, teminatlar dahil)	157.686.846
2 (Ana sermayeden indirilen varlıklar)	(279.116)
3 Bilanço içi varlıklara ilişkin toplam risk tutarı (1 ve 2 nci satırların toplamı)	157.407.730
<b>Türev finansal araçlar ile kredi türevleri</b>	
4 Türev finansal araçlar ile kredi türevlerinin yenileme maliyeti	1.130.446
5 Türev finansal araçlar ile kredi türevlerinin potansiyel kredi risk tutarı	686.824
6 Türev finansal araçlar ile kredi türevlerine ilişkin toplam risk tutarı (4 ve 5 nci satırların toplamı)	1.817.270
<b>Menkul kıymet veya emtia teminatlı finansman işlemleri</b>	
7 Menkul kıymet veya emtia teminatlı finansman işlemlerinin risk tutarı (Bilanço içi hariç)	220.744
8 Aracılık edilen işlemlerden kaynaklı risk tutarı	
9 Menkul kıymet veya emtia teminatlı finansman işlemlerine ilişkin toplam risk tutarı (7 ve 8 inci satırların toplamı)	220.744
<b>Bilanço dışı işlemler</b>	
10 Bilanço dışı işlemlerin nominal tutarı	62.601.078
11 (Krediye dönüştürme oranlarıyla çarpımından kaynaklanan düzeltme tutarı)	(503)
12 Bilanço dışı işlemlere ilişkin toplam risk tutarı (10 ve 11 inci satırların toplamı)	62.600.575
<b>Sermaye ve toplam risk</b>	
13 Ana sermaye	12.367.759
14 Toplam risk tutarı (3,6,9 ve 12. satırların toplamı)	222.046.319
<b>Kaldıraç oranı</b>	
15 Kaldıraç oranı	5,57

(\*) Üç aylık ortalama tutarlardır.

#### VIII. Risk yönetimine ilişkin açıklamalar

23 Ekim 2015 tarihinde 29511 sayılı Resmi Gazete'de yayımlanan ve 31 Mart 2016 tarihi itibarıyla yürürlüğe giren Bankalarca Risk Yönetimine İlişkin Kamuya Yapılacak Açıklamalar Hakkında Tebliğ" uyarınca hazırlanan dipnotlar ve ilgili açıklamalar bu bölümde verilmektedir. Ana ortaklık Banka'nın sermaye yeterliliği hesaplamasında standart yaklaşım kullanıldığından, İçsel Derecelendirmeye Dayalı Yaklaşım (IDD) kapsamında hazırlanması gereken tablolar 31 Aralık 2018 tarihi itibarıyla sunulmamıştır.

Risk yönetimi açıklamaları, Yönetim Kurulu tarafından kabul edilen iç kontrol süreci ile uyumlu olacak şekilde hazırlanmıştır.

# DENİZBANK ANONİM ŞİRKETİ

## 31 ARALIK 2018 TARİHİ İTİBARIYLA KONSOLİDE FİNANSAL TABLOLARA İLİŞKİN AÇIKLAMA VE DİPNOTLAR

(Para birimi: Tutarlar Bin Türk Lirası olarak ifade edilmiştir.)

### a. Risk yönetimi yaklaşımı ve risk ağırlıklı tutarlar

#### 1. Risk yönetimi yaklaşımına ilişkin açıklamalar

Banka'nın iş modeli neticesinde maruz kalınan riskler, Banka'nın risk belirleme ve önemlilik değerlendirme süreci ile konsolide bazda belirlenmektedir. Tespit edilen önemli riskler için risk azaltıcı faktörler ve izleme faaliyetleri oluşturulmaktadır. Banka'nın Risk İştahı Beyanında, önemli görülen riskler için limitler tanımlanmakta ve beyan Yönetim Kurulu tarafından onaylanmaktadır. Risk İştahı Beyanında belirlenen risk limitlerine ait gelişimler aylık bazda izlenmekte ve aşım durumunda risk iştahı beyanında öngörülen aksiyonlar uygulanmaktadır.

Denizbank Risk Yönetimi Grubu Başkanlığı, Yönetim Kurulu'na bağlı olarak çalışan ve risk yönetimi faaliyetlerini yürütmekle görevli bir iç sistemler birimidir. Doğrudan Yönetim Kurulu'na raporlama yapar. Risk Yönetimi Grubu, Banka Üst Düzey Yönetimi ile Risk Yönetimi Grubu'nun belirlediği ve Yönetim Kurulu'nun onayladığı esaslar çerçevesinde, risklerin tanımlanması, ölçülmesi, risk politikaları ve uygulama usullerinin oluşturulması ve uygulanması, risklerin analizi ve izlenmesi, raporlanması süreçlerini yürütmekle görevlidir.

Bankada, müşteri ve müşterilerin oluşturduğu grupların delegasyon seviyeleri, Banka içinde limit ve kredi derecesi bileşenlerine göre oluşturulmuş risk kategorilerine göre belirlenir.

Kredi Tahsis biriminin yürüttüğü derecelendirme süreci belirlenmiş kural setleri dahilinde Kredi Riski Kontrol tarafından düzenli olarak denetlenmekte ve ilgili sonuçlar Rating Komitesi'ne sunulmaktadır.

#### Risk ölçüm sistemlerinin ana unsurları ve kapsamı

Banka, bağlı ortaklıkları da dâhil olmak üzere, kapsamlı bir risk tanımlama sürecine sahiptir. Süreç, bankacılığın doğal olarak maruz kaldığı riskler de dâhil olmak üzere geniş bir liste üzerinden, banka özelinde önemli riskleri belirlemeyi amaçlar ve yılda bir kez gerçekleştirilir. Risklerin önemlilik düzeyini belirleme aşamasında banka içinde konunun uzmanı olan kişilerin görüş ve değerlendirmeleri alınır. Değerlendirme sonuçları rapora bağlanır ve bankanın içsel sermaye değerlendirme süreçlerine dayanak teşkil eder.

Risklerin ölçülmesi kapsamında yapılan çalışmaların amacı, içsel ve yasal raporların hazırlanması ve taşınan riskler ile tahmini karlılıklar arasında ilişki kurulabilmesi için banka ve iştiraklerinin maruz kaldığı finansal riskleri ölçmek ve risk ölçümüne konu olan parametre ve varsayımların geçerliliğini değerlendirmeyi içerir.

Banka, konsolide ve solo olarak ne tür raporların hazırlanacağını ve kimlere iletileceğini belirler. Hedeflenen risk düzeyinin ve düzenleyici otoritenin belirlediği limitlerin üzerinde risk alınmasına engel olacak etkin bir iç denetim sisteminin oluşturulmasını sağlar. Risklerin kontrol ve raporlanması yapılırken her bir risk türü için Yönetim Kurulu tarafından onaylanmış olan risk limitlerini dikkate alınır.

Hedeflenen risk düzeyinin ve düzenleyici otoritenin belirlediği limitlerin üzerinde risk alınmasına engel olacak etkin bir kontrol sistemi mevcuttur. Risklerin kontrol ve raporlanması yapılırken her bir risk türü için Yönetim Kurulu tarafından onaylanmış olan risk limitleri dikkate alınır.

Risk Yönetimi Grubu, içsel sermaye yeterliliği değerlendirme sürecinin (İSEDES) koordinasyonunu ve bankanın üstlendiği risklerin ölçümünü sağlar. İSEDES sürecinin sonucu olan yıllık İSEDES raporu ve 3 yıllık stratejik plan çerçevesinde makroekonomik değişkenlerin dikkate alındığı senaryoların banka sermaye ve likiditesini sunan yıllık stres testi raporu BDDK'ya raporlanmaktadır. Banka içsel olarak sermaye gereksinim düzeyini aylık olarak izlemektedir.

#### Yönetim kuruluna ve üst yönetime sağlanan risk raporlama süreçleri hakkında açıklamalar, özellikle raporlamanın kapsamı ve ana içeriği

Risk Yönetimi Grubu; Denetim Komitesi, APKO ve Reyting Komiteleri aracılığı ile Üst Yönetim ve Yönetim Kuruluna raporlama yapar.

Denetim Komitesi: Olağan durumda üç ayda bir toplanır. Risk Yönetimi Grubu tarafından gerçekleştirilen faaliyetler ve risk göstergeleri komiteye sunulur.

APKO: Haftalık olarak toplanır. Faiz ve likidite riski, sermaye yeterliliği gibi göstergelere ilişkin risk-limit takibi ve detaylı analizler sunulur.

Reyting Komitesi: Üç ayda bir toplanır. Risk Yönetimi'nin içsel Reyting süreçlerine ilişkin değerlendirme, analiz ve bulgularının sunulduğu komitedir.

Model Riski Yönetimi ve Validasyon Komitesi: Yıllık plan çerçevesinde risk modellerinin validasyon sonuçlarının sunulduğu ve modellerin onaylandığı komitedir.

# DENİZBANK ANONİM ŞİRKETİ

## 31 ARALIK 2018 TARİHİ İTİBARIYLA KONSOLİDE

### FİNANSAL TABLOLARA İLİŞKİN AÇIKLAMA VE DİPNOTLAR

(Para birimi: Tutarlar Bin Türk Lirası olarak ifade edilmiştir.)

Bankanın iş modelinden kaynaklanan risk yönetimi, koruması ve azaltılması stratejileri ve süreçleri ve korumaların ve azaltıcıların devam eden etkinliğini izleme süreçleri

Risk İştahı Beyanında, önemli görülen riskler için tanımlanan limitler aylık olarak izlenmekte, gerekli durumda risk iştahı beyanında belirlenen aksiyonlar alınmaktadır.

Bununla birlikte bankanın stres koşulları da dikkate alınarak stratejik hedeflerini yerine getirebilmesi amacıyla sermaye yeterliliğine ilişkin acil durum planı oluşturulmuştur.

#### 2. Risk ağırlıklı tutarlara genel bakış

	Risk Ağırlıklı Tutarlar (*)	Asgari Sermaye Yükümlülüğü
	Cari Dönem	Cari Dönem
1 Kredi riski (karşı taraf kredi riski hariç)	137.470.531	10.997.642
2 Standart yaklaşım	137.470.531	10.997.642
3 İçsel derecelendirmeye dayalı yaklaşım	--	--
4 Karşı taraf kredi riski	2.476.534	198.123
5 Karşı taraf kredi riski için standart yaklaşım	2.476.534	198.123
6 İçsel model yöntemi	--	--
7 Basit risk ağırlığı yaklaşımı veya içsel modeller yaklaşımında bankacılık hesabındaki hisse senedi pozisyonları	--	--
8 KYK'ya yapılan yatırımlar-içerik yöntemi	--	--
9 KYK'ya yapılan yatırımlar-izahname yöntemi	1.900	152
10 KYK'ya yapılan yatırımlar-% 1250 risk ağırlığı yöntemi	--	--
11 Takas riski	--	--
12 Bankacılık hesaplarındaki menkul kıymetleştirme pozisyonları	--	--
13 İDD derecelendirmeye dayalı yaklaşım	--	--
14 İDD denetim otoritesi formülü yaklaşımı	--	--
15 Standart basitleştirilmiş denetim otoritesi formülü yaklaşımı	--	--
16 Piyasa riski	1.137.450	90.996
17 Standart yaklaşım	1.137.450	90.996
18 İçsel model yaklaşımları	--	--
19 Operasyonel risk	11.282.016	902.561
20 Temel gösterge yaklaşımı	11.282.016	902.561
21 Standart yaklaşım	--	--
22 İleri ölçüm yaklaşımı	--	--
23 Özkaynaklardan indirim eşiklerinin altındaki tutarlar (%250 risk ağırlığına tabi)	--	--
24 En düşük değer ayarlamaları	--	--
25 Toplam (1+4+7+8+9+10+11+12+16+19+23+24)	152.368.431	12.189.474

	Risk Ağırlıklı Tutarlar	Asgari Sermaye Yükümlülüğü
	Önceki Dönem	Önceki Dönem
1 Kredi riski (karşı taraf kredi riski hariç)	108.600.182	8.688.015
2 Standart yaklaşım	108.600.182	8.688.015
3 İçsel derecelendirmeye dayalı yaklaşım	--	--
4 Karşı taraf kredi riski	1.502.732	120.219
5 Karşı taraf kredi riski için standart yaklaşım	1.502.732	120.219
6 İçsel model yöntemi	--	--
7 Basit risk ağırlığı yaklaşımı veya içsel modeller yaklaşımında bankacılık hesabındaki hisse senedi pozisyonları	--	--
8 KYK'ya yapılan yatırımlar-içerik yöntemi	--	--
9 KYK'ya yapılan yatırımlar-izahname yöntemi	1.369	110
10 KYK'ya yapılan yatırımlar-% 1250 risk ağırlığı yöntemi	--	--
11 Takas riski	--	--
12 Bankacılık hesaplarındaki menkul kıymetleştirme pozisyonları	--	--
13 İDD derecelendirmeye dayalı yaklaşım	--	--
14 İDD denetim otoritesi formülü yaklaşımı	--	--
15 Standart basitleştirilmiş denetim otoritesi formülü yaklaşımı	--	--
16 Piyasa riski	772.600	61.808
17 Standart yaklaşım	772.600	61.808
18 İçsel model yaklaşımları	--	--
19 Operasyonel risk	9.334.711	746.777
20 Temel gösterge yaklaşımı	9.334.711	746.777
21 Standart yaklaşım	--	--
22 İleri ölçüm yaklaşımı	--	--
23 Özkaynaklardan indirim eşiklerinin altındaki tutarlar (%250 risk ağırlığına tabi)	--	--
24 En düşük değer ayarlamaları	--	--
25 Toplam (1+4+7+8+9+10+11+12+16+19+23+24)	120.211.594	9.616.929

# DENİZBANK ANONİM ŞİRKETİ

## 31 ARALIK 2018 TARİHİ İTİBARIYLA KONSOLİDE FİNANSAL TABLOLARA İLİŞKİN AÇIKLAMA VE DİPNOTLAR

(Para birimi: Tutarlar Bin Türk Lirası olarak ifade edilmiştir.)

### b. Finansal tablolar ve risk tutarları arasındaki bağlantılar

#### 1. Muhasebesel konsolidasyon ve yasal konsolidasyon kapsamı arasındaki farklar ve eşleştirme

Yasal konsolidasyon, 8 Kasım 2006 tarihli ve 26340 sayılı Resmî Gazete’de yayımlanan Bankaların Konsolide Finansal Tablolarının Düzenlenmesine İlişkin Tebliğin 5 inci maddesinin birinci fıkrası gereğince kredi kuruluşu veya finansal kuruluş niteliğindeki ortaklıkların konsolidasyon kapsamına alındığı konsolidasyonu ifade etmektedir. Muhasebesel konsolidasyon ise aynı tebliğin 5 inci maddesinin altıncı fıkrası gereğince kredi kuruluşu veya finansal kuruluş niteliği taşıyıp taşımadığına bakılmaksızın ortaklıkların tamamının konsolidasyon kapsamına dahil edildiği konsolidasyonu ifade etmektedir.

Cari Dönem	a	b	Kalemlerin TMS uyarınca değerlendirilmiş tutarı				Serm. yüküm. tabi olmayan veya sermayeden indirilen
	Finansal tablolardaki TMS uyarınca değerlendirilmiş tutar	Yasal kons. kapsamındaki TMS uyarınca değerlendirilmiş tutar	Kredi riskine tabi	Karşı taraf kredi riskine tabi	Menkul kıymetleştirme pozisyonları	Piyasa riskine tabi	
<b>Varlıklar</b>							
Nakit değerler ve merkez bankası	28.124.209	28.124.209	28.124.209	--	--	--	--
Bankalar	6.625.721	6.625.768	6.625.768	--	--	--	--
Para piyasalarından alacaklar	9.780	9.780	9.780	--	--	--	--
Gerçeğe uygun değer farkı kar/zarara yansıtılan olarak sınıflandırılan FV	189.817	189.484	--	--	--	83.265	--
Gerçeğe uygun değer farkı diğer kapsamlı gelire yansıtılan FV	7.914.488	7.914.489	7.914.489	--	--	--	--
İfâ edilmiş maliyeti üzerinden değerlendirilen finansal varlıklar	6.239.810	6.239.810	6.239.810	--	--	--	--
Türev finansal varlıklar	1.994.311	1.994.311	--	1.994.311	--	--	--
Krediler (net)	139.042.980	139.056.605	139.056.605	--	--	--	15.001
Satış amaçlı elde tutulan ve durdurulan faaliyetlere ilişkin duran varlıklar (net)	--	--	--	--	--	--	--
Ortaklık yatırımları	809.918	806.501	806.502	--	--	--	--
Maddi duran varlıklar (net)	949.089	881.784	881.784	--	--	--	90.968
Maddi olmayan duran varlıklar (net)	293.773	271.191	271.191	--	--	--	271.191
Yatırım amaçlı gayrimenkuller (net)	202.001	202.001	202.001	--	--	--	--
Cari vergi varlığı	10.024	9.539	9.539	--	--	--	--
Ertelenmiş vergi varlığı	1.213.967	1.213.623	1.213.623	--	--	--	296.702
Diğer aktifler	3.817.382	3.772.341	3.772.341	--	--	--	--
<b>Toplam varlıklar</b>	<b>197.437.270</b>	<b>197.311.436</b>	<b>195.127.642</b>	<b>1.994.311</b>	--	<b>83.265</b>	<b>673.862</b>
<b>Yükümlülükler</b>							
Mevduat	139.891.463	139.941.476	--	--	--	--	139.941.476
Alınan krediler	16.388.319	16.362.160	--	--	--	--	16.362.160
Para piyasalarına borçlar	1.415.797	1.415.797	--	1.385.878	--	--	1.415.797
İhraç edilen menkul kıymetler	3.987.859	3.987.859	--	--	--	--	3.987.859
Fonlar	--	--	--	--	--	--	--
Gerçeğe uygun değer farkı kar zararına yansıtılan finansal yükümlülükler	--	--	--	--	--	--	--
Türev finansal yükümlülükler	2.049.863	2.049.863	--	--	--	--	2.049.863
Faktoring yükümlülükleri	--	--	--	--	--	--	--
Kiralama işlemlerinden yükümlülükler	--	--	--	--	--	--	--
Karşılıklar	962.481	945.168	--	--	--	--	945.168
Cari vergi borcu	369.512	362.949	--	--	--	--	362.949
Ertelenmiş vergi borcu	26.173	25.828	--	--	--	--	25.828
Satış amaçlı elde tutulan ve durdurulan faaliyetlere ilişkin duran varlık borçları (net)	--	--	--	--	--	--	--
Sermaye benzeri borçlanma oranları	6.274.450	6.274.450	--	--	--	--	6.274.450
Diğer yükümlülükler	10.500.980	10.440.616	--	--	--	--	10.440.616
Özkaynaklar	15.570.373	15.505.270	--	--	--	--	15.505.270
<b>Toplam yükümlülükler</b>	<b>197.437.270</b>	<b>197.311.436</b>	--	<b>1.385.878</b>	--	--	<b>197.311.436</b>

# DENİZBANK ANONİM ŞİRKETİ

## 31 ARALIK 2018 TARİHİ İTİBARIYLA KONSOLİDE

### FİNANSAL TABLOLARA İLİŞKİN AÇIKLAMA VE DİPNOTLAR

(Para birimi: Tutarlar Bin Türk Lirası olarak ifade edilmiştir.)

Önceki Dönem	a	b	c	d	e	f	g
	Finansal tablolarındaki TMS uyarınca değerlendirilmiş tutar	Yasal kons. kapsamındaki TMS uyarınca değerlendirilmiş tutar	Kredi riskine tabi	Karşı taraf kredi riskine tabi	Menkul kıymetleştirme pozisyonları	Piyasa riskine tabi	Serm. yüküm. tabi olmayan veya sermayeden indirilen
<b>Varıtlıklar</b>							
Nakit değerler ve merkez bankası	16.968.813	16.968.812	16.968.812	--	--	--	--
Alım satım amaçlı FV	1.058.069	1.057.763	--	975.808	--	81.860	--
Gerçeğe uygun değer farkı kar/zarara yansıtılan olarak sınıflandırılan FV	--	--	--	--	--	--	--
Bankalar	10.658.164	10.657.628	10.657.628	--	--	--	--
Para piyasalarından alacaklar	785.672	785.672	34.886	750.786	--	--	--
Satılmaya hazır FV (net)	7.046.032	7.046.033	7.046.033	--	--	--	--
Krediler ve alacaklar	110.367.723	110.381.306	110.381.306	--	--	--	15.725
Faktoring alacakları	1.846.145	1.846.145	1.846.145	--	--	--	--
Vadeye kadar elde tutulacak yatırımlar (net)	5.335.638	5.335.639	5.335.639	--	--	--	--
İştirakler (net)	10.833	10.833	10.833	--	--	--	--
Bağlı ortaklıklar (net)	29.441	41.701	41.701	--	--	--	--
Birlikte kontrol edilen ortaklıklar (iş ortaklıkları) (net)	12.996	2.800	2.800	--	--	--	--
Kiralama işlemlerinden alacaklar	2.601.941	2.601.941	2.601.941	--	--	--	--
Riskten korunma amaçlı türev FV	--	--	--	--	--	--	--
Maddi duran varlıklar (net)	812.914	749.514	749.514	--	--	--	110.176
M.Olmayan duran varlıklar (net)	206.226	188.751	188.751	--	--	--	188.751
Yatırım amaçlı gayrimenkuller (net)	171.467	171.467	171.467	--	--	--	--
Vergi varlığı	227.687	223.175	223.175	--	--	--	1.443
Satış amaçlı elde tutulan ve durdurulan faaliyetlere ilişkin duran varlıklar (net)	--	--	--	--	--	--	--
Diğer aktifler	2.389.065	2.353.950	2.353.950	--	--	--	--
<b>Toplam varlıklar</b>	<b>160.528.826</b>	<b>160.423.130</b>	<b>158.614.581</b>	<b>1.726.594</b>	--	<b>81.860</b>	<b>316.095</b>
<b>Yükümlülükler</b>							
Mevduat	111.357.200	111.410.464	--	--	--	--	111.410.464
Alım satım amaçlı türev finansal borçlar	1.285.465	1.285.465	--	--	--	--	1.285.465
Alınan krediler	14.709.322	14.680.242	--	--	--	--	14.680.242
Para piyasalarına borçlar	4.007.167	4.007.166	--	3.977.111	--	--	4.007.166
İhraç edilen menkul kıymetler	3.672.757	3.672.758	--	--	--	--	3.672.758
Fonlar	--	--	--	--	--	--	--
Muhtelif borçlar	2.035.715	1.949.407	--	--	--	--	1.949.407
Diğer yabancı kaynaklar	2.729.683	2.727.152	--	--	--	--	2.727.152
Faktoring borçları	--	--	--	--	--	--	--
Kiralama işlemlerinden borçlar	--	--	--	--	--	--	--
Riskten korunma amaçlı türev finansal borçlar	--	--	--	--	--	--	--
Karşılıklar	2.242.162	2.227.812	--	--	--	--	2.227.812
Vergi borcu	360.878	347.734	--	--	--	--	347.734
Satış amaçlı elde tutulan ve durdurulan faaliyetlere ilişkin duran varlık borçları (net)	--	--	--	--	--	--	--
Sermaye benzeri krediler	5.261.522	5.261.523	--	--	--	--	5.261.523
Özkaynaklar	12.866.955	12.853.407	--	--	--	--	12.853.407
<b>Toplam yükümlülükler</b>	<b>160.528.826</b>	<b>160.423.130</b>	--	<b>3.977.111</b>	--	--	<b>160.423.130</b>

## 2. Risk tutarları ile finansal tablolardaki TMS uyarınca değerlendirilmiş tutarlar arasındaki farkların ana kaynakları

Cari Dönem	a	b	c	d	e
	Toplam	Kredi riskine tabi	Menkul kıymetleştirme pozisyonları	Karşı taraf kredi riskine tabi	Piyasa riskine tabi (*)
<b>1 Yasal kons. Kapsamındaki varlıkların TMS uyarınca değerlendirilmiş tutarları</b>	<b>197.311.437</b>	<b>195.127.642</b>	--	<b>1.994.311</b>	<b>83.265</b>
2 Yasal kons. Kapsamındaki yükümlülüklerin TMS uyarınca değerlendirilmiş tutarları	--	--	--	1.385.878	--
<b>3 Yasal kons. Kapsamındaki toplam net tutar</b>	<b>197.311.437</b>	<b>195.127.642</b>	--	<b>3.380.189</b>	<b>83.265</b>
4 Bilanço dışı tutarlar (**)	72.173.142	24.969.603	--	--	--
5 Değerleme farkları	--	--	--	--	--
6 Farklı netleştirme kurallarından kaynaklanan farklar (satı 2'ye konulanlar dışındaki)	--	--	--	--	--
7 Karşılıkların dikkate alınmasından kaynaklanan farklar	--	--	--	--	--
8 Kurumun uygulamalarından kaynaklanan farklar	--	--	--	--	1.054.185
9 Finansal teminatların dikkate alınmasından kaynaklanan farklar	--	(10.801.867)	--	--	--
<b>10 Risk tutarları</b>	<b>269.484.579</b>	<b>209.295.378</b>	--	<b>3.380.189</b>	<b>1.137.450</b>

(\*) Risk tutarları satırında "Bankaların Sermaye Yeterliliğinin Ölçülmesine ve Değerlendirilmesine İlişkin Yönetmelik'e göre alım satım hesaplarında yer alan finansal araçlar ve kur riski için hesaplanmış sermaye yükümlülüğünden kaynaklı piyasa riskine esas tutara yer verilmiştir.

(\*\*) Kredi riski hesaplamasına konu olan riskleri içermektedir.

# DENİZBANK ANONİM ŞİRKETİ

## 31 ARALIK 2018 TARİHİ İTİBARIYLA KONSOLİDE FİNANSAL TABLOLARA İLİŞKİN AÇIKLAMA VE DİPNOTLAR

(Para birimi: Tutarlar Bin Türk Lirası olarak ifade edilmiştir.)

Önceki Dönem	a	b	c	d	e
	Toplam	Kredi riskine tabi	Menkul kıymetleştirme pozisyonları	Karşı taraf kredi riskine tabi	Piyasa riskine tabi <sup>(*)</sup>
1 Yasal kons. Kapsamındaki varlıkların TMS uyarınca değerlendirilmiş tutarları	160.423.130	158.544.809	--	1.726.594	81.860
2 Yasal kons. Kapsamındaki yükümlülüklerin TMS uyarınca değerlendirilmiş tutarları		--	--	3.977.111	--
3 Yasal kons. Kapsamındaki toplam net tutar	160.423.130	158.544.809	--	5.703.705	81.860
4 Bilanço dışı tutarlar <sup>(**)</sup>	60.366.644	19.820.274	--	--	--
5 Değerleme farkları		--	--	--	--
6 Farklı netleştirme kurallarından kaynaklanan farklar (satı 2'ye konulanlar dışındaki)		--	--	--	--
7 Karşılıkların dikkate alınmasından kaynaklanan farklar		--	--	--	--
8 Kurumun uygulamalarından kaynaklanan farklar		--	--	--	690.740
9 Finansal teminatların dikkate alınmasından kaynaklanan farklar		(6.745.166)	--	--	--
10 Risk tutarları	220.789.774	171.619.917	--	5.703.705	772.600

<sup>(\*)</sup> Risk tutarları satırında "Bankaların Sermaye Yeterliliğinin Ölçülmesine ve Değerlendirilmesine İlişkin Yönetmelik"e göre alım satım hesaplarında yer alan finansal araçlar ve kur riski için hesaplanmış sermaye yükümlülüğünden kaynaklı piyasa riskine esas tutara yer verilmiştir.

<sup>(\*\*)</sup> Kredi riski hesaplamasına konu olan riskleri içermektedir.

### 3. TMS uyarınca değerlendirilmiş tutarlar ile risk tutarları arasındaki farklara ilişkin açıklamalar

TMS uyarınca değerlendirilmiş tutarlar ile risk tutarları arasındaki farklar:

Karşı taraf kredi riskine konu türev işlemlerinde risk tutarı yenileme maliyetlerine işlem türü ve vadesine göre potansiyel risk tutarlarının eklenmesi ile, repo ve ters repo işlemlerinde ise konu menkul değere yapılan volatilité ayarlamalı tutarın işleme konu nakit tutarı ile netleştirilmesi sonucu elde edilmektedir.

Piyasa riskine tabi kalemlerin TMS uyarınca değerlendirilmiş tutarları, gerçeğe uygun değer farkı kar zararına yansıtılan finansal varlıkların gerçeğe uygun değerini göstermektedir. Bu işlemlere ilişkin risk tutarı satırındaki tutarlar ise, "Bankaların Sermaye Yeterliliğinin Ölçülmesine ve Değerlendirilmesine İlişkin Yönetmelik" kapsamında, faiz oranı riski, hisse senedi fiyat riski, kur riski gibi faktörlerin sebep olabileceği potansiyel zararlara ilişkin olarak hesaplanan sermaye yükümlülüğünden kaynaklı piyasa riskine esas tutarı ifade etmektedir.

Bankaların Sermaye Yeterliliğinin Ölçülmesine ve Değerlendirilmesine İlişkin Yönetmeliğe ekli Ek-3'te yer alan ihtiyatlı değerlendirme ilke ve esaslarına göre, Banka'nın değerlendirme tahminlerinin ihtiyatlılığını ve güvenilirliğini sağlamak için kullanılan sistemler ve yapılan kontrollere ilişkin açıklamalar:

Gerçeğe uygun değeri ile muhasebeleştirilen finansal araçların aktif ve derinlikli bir piyasası olması durumunda söz konusu piyasada geçen fiyatlar baz alınarak değerlendirilmektedir. Değerlemelerde kullanılan piyasa verilerinin güvenilirliği belirli periyotlarda incelenmektedir. Banka prensip olarak derinliği bulunmayan piyasalarda işlem yapmamaktadır. Türev araçların değerlendirilmesinde genel olarak indirgenmiş nakit akışı modelleri kullanılmakla birlikte opsiyonlité içeren türev işlemler için işlemin doğasına uygun ve genel kabul görmüş değerlendirme modelleri kullanılmaktadır. Değerlemelerde kullanılan piyasa verilerinin ve model sonuçlarının doğruluğu periyodik olarak kontrol edilmekte olup karşı taraf değerlemeleri ile banka değerlemeleri arasındaki farklar düzenli olarak takip edilmektedir.

# DENİZBANK ANONİM ŞİRKETİ

## 31 ARALIK 2018 TARİHİ İTİBARIYLA KONSOLİDE

### FİNANSAL TABLOLARA İLİŞKİN AÇIKLAMA VE DİPNOTLAR

(Para birimi: Tutarlar Bin Türk Lirası olarak ifade edilmiştir.)

#### c. Kredi riski

##### 1. Kredi riskiyle ilgili genel bilgiler

##### Bankanın iş modelinin, kredi riski profilindeki bileşenlere nasıl dönüştüğü

Ana ortaklık Banka'da kredi riski, Yönetim Kurulu tarafından onaylanmış Kredi Risk Yönetimi Politikası ile çizilmiş çerçevede yönetilmektedir. Bu politika dökümanında krediye ilişkin riskler tanımlanmış, ilgili departmanların görevleri belirlenmiş ve kredi risk yönetiminin temel prensipleri ortaya konmuştur. Kredi yönetiminde görev alan bölümler ve yetki/sorumlulukları bu dökümanda tanımlanmıştır.

Kredi tahsisi her bir borçlu ve borçlular grubu bazında belirlenen limitler dâhilinde yapılmaktadır. Kredi tahsisi sürecinde Banka'nın içsel derecelendirme süreci çerçevesinde birçok mali ve mali olmayan kriter dikkate alınmaktadır. Müşteri segmentleri ve sektörler bu kriterler içindedir. Kredilerin sektörel dağılımı yakından izlenmektedir. Banka kredi politikası gereği firmaların derecelendirilmesi kredi limitleri ve teminatlandırma süreci birlikte dikkate alınmakta, maruz kalınan kredi risklerinin izlenmesi gerçekleştirilmektedir.

Bu kapsamda Ana ortaklık Bankanın kredi portföyü müşteri segmentleri ve sektörler açısından dağınık bir profil çizmektedir.

##### Kredi riski politikası ve kredi risk limitleri belirlenirken kullanılan kriterler ve yaklaşım

Kredi risklerinin izlenmesinde tüm karşı taraflara tanımlanan risk limitleri sistemler tarafından gerek ürün, gerek müşteri ve gerekse risk grupları tahtında ayrı ayrı takip edilmekte ve belirlenen limitlerin üzerinde risk alınmasına imkan verilmemektedir. Kredi limitleri belirlenirken ilgili karşı tarafın ödeme gücü, içerisinde bulunduğu sektörün özellikleri, coğrafi ve ekonomik koşulların olası etkileri gibi pek çok faktör göz önüne alınmaktadır. Uygun bulunduğu durumlarda gerekli risk azaltım teknikleri uygulanarak Banka'nın olası kayıpları en aza indirilmeye çalışılmaktadır. Kredi incelemeleri esnasında ilgili mevzuatın gerektirdiği tüm belgeler dikkate alınmaktadır. Çok kullanımlı olarak çıkartılan limitlerde karşı tarafın kredi değerliliği düzenli olarak kontrol edilmekte ve limitler karşı tarafın kredi değerliliğindeki değişiklikler ve ihtiyaçlar dikkate alınarak revize edilmektedir. Kredi tahsis yetkileri müşteri sınıflarına göre belirlenmekte ve gerek görüldüğünde değiştirilmektedir.

##### Kredi riski yönetim ve kontrol fonksiyonunun yapısı ve organizasyonu

Kredi tahsisi ve izlenmesi, güçler ayrılığı prensipleri tahtında farklı birimler tarafından yerine getirilmekte ve bu şekilde kredinin hayatı boyunca objektif olarak değerlendirilmesi sağlanmaktadır. Gerek tahsis ve gerekse izleme gruplarında müşterinin kredi riskinin doğru ve objektif ölçülmesi için risk modelleri kullanılmaktadır. Kredili müşterilerin risklerinin takibi için sistemde tanımlanmış Erken Uyarı Sistemleri kullanılmakta olup İzleme grupları tarafından bu sistemlerden alınan sinyaller sürekli olarak takip edilmekte ve önceden belirlenmiş tetikleyicilerin saptanması durumunda tahsis grupları ile birlikte yine önceden belirlenmiş hareket planları devreye alınmaktadır.

##### Kredi riski yönetimi, risk kontrol, yasal uyum ve iç denetim fonksiyonları arasındaki ilişki

Yeni geliştirilen kredi riski modelleri uygulamaya alınmadan önce validasyon sürecinden geçer ve Banka'nın Model Riski Yönetimi ve Validasyon Komitesinin onayı sonrasında risk yönetimi süreçlerinde kullanılır. Kullanımda olan kredi riski modellerinin validasyon süreci asgari yılda bir kez tekrarlanır ve sonuçları Model Riski Yönetimi ve Validasyon Komitesine sunulur.

Kredi Riski Kontrol, Banka'nın kredi riskinin Basel düzenlemelerine uyumunu sağlamak amacı ile içsel reyting sistemlerinin işleyişi, kredi derecelendirme notlarının gelişimleri, kredi notunda yapılan değişikliklerin dokümantasyonu ve iç sınırlamalara uyumunun analizini ve sonuçlarını Reyting Komitesine düzenli olarak sunar. Kredi Riski Kontrol faaliyetlerinin banka içi düzenlemelerine ve düzenleyici yönetmelik ve rehberlere uyumu, banka iç denetim birimleri tarafından düzenli olarak denetlenmekte ve geliştirilmesi gereken hususlar tespit edilerek takibi yapılmaktadır.

##### Üst düzey yönetim ve yönetim kurulu üyelerine kredi riski yönetim fonksiyonu ve maruz kalınan kredi riski ile ilgili yapılacak raporlamadaki kapsam ve ana içerik

Risk iştahı beyanı Banka Yönetim Kurulu tarafından onaylanır ve senede bir gözden geçirilir. Banka, risk iştahı beyanıyla, mevcut risk yönetimi araçlarını, süreçlerini, ilkelerini ve politikalarını tutarlı bir yaklaşımla birleştirir ve risk alma faaliyetlerinin mutabık kalınan sınırlar dâhilinde yönetilmesini sağlar. Böylece Banka genelinde risk uygulamalarının tutarlılığı artırılır.



# DENİZBANK ANONİM ŞİRKETİ

31 ARALIK 2018 TARİHİ İTİBARIYLA KONSOLİDE

## FİNANSAL TABLOLARA İLİŞKİN AÇIKLAMA VE DİPNOTLAR

(Para birimi: Tutarlar Bin Türk Lirası olarak ifade edilmiştir.)

### 2. Varlıkların kredi kalitesi

Cari Dönem	a		b	c	d
	Yasal konsolidasyona göre hazırlanan finansal tablolarla yer alan TMS uyarınca değerlendirilmiş brüt tutarı				
	Temerrüt etmiş	Temerrüt etmemiş	Karşılıklar/amortisman ve değer düşüklüğü	Net değer (a+b-c)	
1 Krediler	6.649.644	139.452.324	7.045.363	139.056.605	
2 Borçlanma araçları	--	14.153.321	1.117	14.152.204	
3 Bilanço dışı alacaklar (*)	283.499	71.013.422	329.466	70.967.455	
<b>4 Toplam</b>	<b>6.933.143</b>	<b>224.619.067</b>	<b>7.375.946</b>	<b>224.176.264</b>	

(\*) Cayılabılır taahhütler ve Vadeli Aktif Değerler Alım Satım Taahhütleri'ni içermemektedir.

Önceki Dönem	a		b	c	d
	Yasal konsolidasyona göre hazırlanan finansal tablolarla yer alan TMS uyarınca değerlendirilmiş brüt tutarı				
	Temerrüt etmiş	Temerrüt etmemiş	Karşılıklar/amortisman ve değer düşüklüğü	Net değer (a+b-c)	
1 Krediler	4.024.614	113.933.301	4.851.915	113.106.000	
2 Borçlanma araçları	--	12.318.534	1.162	12.317.372	
3 Bilanço dışı alacaklar (*)	183.626	57.491.658	197.518	57.477.766	
<b>4 Toplam</b>	<b>4.208.240</b>	<b>183.743.493</b>	<b>5.050.595</b>	<b>182.901.138</b>	

(\*) Cayılabılır taahhütler ve Vadeli Aktif Değerler Alım Satım Taahhütleri'ni içermemektedir.

### 3. Temerrüde düşmüş alacaklar ve borçlanma araçları stoğundaki değişimler

	Cari Dönem a (*)
1 Önceki raporlama dönemi sonundaki temerrüt etmiş krediler ve borçlanma araçları tutarı	4.024.614
2 Son raporlama döneminden itibaren temerrüt eden krediler ve borçlanma araçları	5.552.785
3 Tekrar temerrüt etmemiş durumuna gelen alacaklar	2.095
4 Aktiften silinen tutarlar (**)	1.279.573
5 Diğer değişimler	(1.646.087)
<b>6 Raporlama dönemi sonundaki temerrüt etmiş krediler ve borçlanma araçları tutarı (1 + 2 - 3 - 4 ± 5)</b>	<b>6.649.644</b>

(\*) Bilanço dışı alacakları içermemektedir.

(\*\*) Takipteki krediler portföyünden yapılan satışlar ve aktiften silinenler gösterilmektedir.

	Önceki Dönem a (*)
1 Önceki raporlama dönemi sonundaki temerrüt etmiş krediler ve borçlanma araçları tutarı	3.651.639
2 Son raporlama döneminden itibaren temerrüt eden krediler ve borçlanma araçları	1.962.958
3 Tekrar temerrüt etmemiş durumuna gelen alacaklar	59.000
4 Aktiften silinen tutarlar (**)	694.258
5 Diğer değişimler	(836.725)
<b>6 Raporlama dönemi sonundaki temerrüt etmiş krediler ve borçlanma araçları tutarı (1 + 2 - 3 - 4 ± 5)</b>	<b>4.024.614</b>

(\*) Bilanço dışı alacakları içermemektedir.

(\*\*) Takipteki krediler portföyünden yapılan satışlar gösterilmektedir.

### 4. Varlıkların kredi kalitesiyle ilgili ilave açıklamalar

#### (i) Muhasebe amaçlı kullanılan "tahsili gecikmiş" alacak ve "karşılık ayrılan" alacakların kapsamı ve tanımları

Ana ortaklık Banka "Bankalarca Kredilerin ve Diğer Alacakların Niteliklerinin Belirlenmesi ve Bunlar İçin Ayrılacak Karşılıklara İlişkin Usul ve Esaslar Hakkında Yönetmelik" kapsamında İkinci Grup olarak sınıflandırılmış kredilerden anapara ve faiz ödemelerinin tahsili, vadelerinde veya ödenmesi gereken tarihlerde gerçekleşmemiş olan kredileri tahsili gecikmiş olarak değerlendirmektedir. Anapara ve faiz ödemelerinin tahsili, vadelerinden veya ödenmesi gereken tarihlerden itibaren 90 günden fazla gecikmiş olan krediler ile borçlusunun kredi değerliliğini yitirdiğine Banka tarafından kanaat getirilen krediler ise değer kaybına uğramış krediler olarak değerlendirilmektedir.

#### (ii) Tahsili gecikmiş alacakların (90 günü geçenler) "karşılık ayrılan" olarak değerlendirilmeyen kısmı ve bu uygulamaların nedenleri

Ana ortaklık Banka "Bankalarca Kredilerin ve Diğer Alacakların Niteliklerinin Belirlenmesi ve Bunlar İçin Ayrılacak Karşılıklara İlişkin Usul ve Esaslar Hakkında Yönetmelik" kapsamında 90 günlük gecikme sürecini tamamlamış krediler otomatik olarak takip hesaplarına alınarak özel karşılığa konu edilmektedir.

# DENİZBANK ANONİM ŞİRKETİ

## 31 ARALIK 2018 TARİHİ İTİBARIYLA KONSOLİDE

### FİNANSAL TABLOLARA İLİŞKİN AÇIKLAMA VE DİPNOTLAR

(Para birimi: Tutarlar Bin Türk Lirası olarak ifade edilmiştir.)

#### (iii) Karşılık tutarı belirlenirken kullanılan metotların tanımları

Karşılık tutarı hesaplamasında kullanılan metotlar Üçüncü bölüm VIII no'lu dipnotta sunulmuştur.

#### (iv) Yeniden yapılandırılan alacakların tanımları

Banka hem birinci ve ikinci grup krediler ve diğer alacaklarını hem de donuk kredi ve alacaklarını yapılandırabilmektedir. Birinci ve ikinci grup krediler ve diğer alacaklardaki yapılandırmalar müşterinin krediyi geri ödeme kabiliyetinin iyileştirilmesi için yapılanın yanı sıra müşterinin kredi riskinden bağımsız olarak müşteri talebi ile sözleşme koşullarında yapılan değişiklikleri de kapsamaktadır. Banka hem birinci ve ikinci grup krediler ve diğer alacaklarını hem de donuk kredi ve alacaklarını yapılandırabilmektedir. Birinci ve ikinci grup krediler ve diğer alacaklardaki yapılandırmalar müşterinin krediyi geri ödeme kabiliyetinin iyileştirilmesi için yapılanın yanı sıra müşterinin kredi riskinden bağımsız olarak müşteri talebi ile sözleşme koşullarında yapılan değişiklikleri de kapsamaktadır. Donuk kredi ve alacaklardaki yapılandırmalar ise esasen alacağın tahsilini sağlamaya yönelik olarak kredinin yeni bir ödeme planına bağlanmasını ifade etmektedir.

#### (v) Alacakların coğrafi bölgelere göre dağılımı

Cari Dönem	Krediler		Borçlanma Araçları		Bilanço Dışı Alacaklar		Özel Karşılık	Aktiften silinen tutar (*)
	Temerrüt etmiş	Temerrüt etmemiş	Temerrüt etmiş	Temerrüt etmemiş	Temerrüt etmiş	Temerrüt etmemiş		
1 Yurtiçi	6.537.727	112.816.126	--	13.204.399	279.258	63.137.362	3.995.990	1.279.573
2 Avrupa Birliği Ülkeleri	81.801	15.435.766	--	164.840	--	946.031	69.339	--
3 OECD Ülkeleri	336	3.746.315	--	--	--	1.560.446	137	--
4 Kıyı Bankacılığı Bölgeleri	4	1.070.760	--	--	--	36.519	3	--
5 ABD, Kanada	1.189	326.297	--	685.523	--	6.927	928	--
6 Diğer Ülkeler	28.587	6.057.060	--	98.559	4.241	5.326.137	14.714	--
<b>7 Toplam</b>	<b>6.649.644</b>	<b>139.452.324</b>	<b>--</b>	<b>14.153.321</b>	<b>283.499</b>	<b>71.013.422</b>	<b>4.081.111</b>	<b>1.279.573</b>

(\*) Takipteki krediler portföyünden yapılan satışlar gösterilmektedir.

Önceki Dönem	Krediler		Borçlanma Araçları		Bilanço Dışı Alacaklar		Özel Karşılık	Aktiften silinen tutar (*)
	Temerrüt etmiş	Temerrüt etmemiş	Temerrüt etmiş	Temerrüt etmemiş	Temerrüt etmiş	Temerrüt etmemiş		
1 Yurtiçi	3.936.269	98.990.173	--	12.022.936	183.614	54.872.811	3.053.788	694.258
2 Avrupa Birliği Ülkeleri	77.104	8.754.666	--	136.463	12	671.115	69.242	--
3 OECD Ülkeleri	657	654.276	--	--	--	765.545	46	--
4 Kıyı Bankacılığı Bölgeleri	--	511.456	--	--	--	11.116	--	--
5 ABD, Kanada	3.038	258.037	--	--	--	17.644	1.888	--
6 Diğer Ülkeler	7.546	4.764.693	--	159.135	--	1.153.427	3.559	--
<b>7 Toplam</b>	<b>4.024.614</b>	<b>113.933.301</b>	<b>--</b>	<b>12.318.534</b>	<b>183.626</b>	<b>57.491.658</b>	<b>3.128.523</b>	<b>694.258</b>

(\*) Takipteki krediler portföyünden yapılan satışlar gösterilmektedir.

#### (vi) Alacakların sektörlere göre dağılımı

Cari Dönem	Krediler		Borçlanma Araçları		Bilanço Dışı Alacaklar		Özel Karşılık	Aktiften silinen tutar (*)
	Temerrüt etmiş	Temerrüt etmemiş	Temerrüt etmiş	Temerrüt etmemiş	Temerrüt etmiş	Temerrüt etmemiş		
<b>Tarım</b>	<b>384.915</b>	<b>17.683.032</b>	<b>--</b>	<b>--</b>	<b>3.166</b>	<b>3.576.791</b>	<b>229.486</b>	<b>7.622</b>
Çiftçilik ve Hayvancılık	379.835	15.905.718	--	--	2.989	3.556.834	225.603	7.431
Ormancılık	431	1.769.007	--	--	25	6.038	325	108
Balıkçılık	4.649	8.307	--	--	152	13.919	3.558	83
<b>Sanayi</b>	<b>552.504</b>	<b>16.144.497</b>	<b>--</b>	<b>99.803</b>	<b>25.082</b>	<b>13.428.251</b>	<b>325.228</b>	<b>48.252</b>
Madencilik ve Taşocakçılığı	183.446	710.108	--	--	5.747	499.615	98.528	14.808
İmalat sanayi	364.933	7.010.564	--	76.017	16.916	11.526.341	223.163	31.866
Elektrik,Gaz, Su	4.125	8.423.825	--	23.786	2.419	1.402.295	3.537	1.578
<b>İnşaat</b>	<b>462.771</b>	<b>8.919.556</b>	<b>--</b>	<b>--</b>	<b>78.343</b>	<b>8.770.931</b>	<b>277.712</b>	<b>26.382</b>
<b>Hizmetler</b>	<b>3.178.697</b>	<b>45.194.359</b>	<b>--</b>	<b>423.080</b>	<b>110.268</b>	<b>14.253.563</b>	<b>1.884.329</b>	<b>580.828</b>
Toptan ve Perakende Ticaret	1.285.869	12.277.147	--	--	63.999	8.793.375	871.969	290.463
Otel ve Lokanta Hizmetleri	998.552	12.574.507	--	--	27.138	857.856	411.967	8.066
Ulaşım ve Haberleşme	283.110	10.301.450	--	200	16.408	2.256.512	218.295	273.296
Mali Kuruluşlar	503.395	3.137.818	--	422.880	190	1.714.594	325.196	1.217
Gayrimenkul ve Kira Hizm.	13.641	960.602	--	--	789	107.117	10.757	3.640
Serbest Meslek Hizmetleri	--	--	--	--	--	--	--	--
Eğitim Hizmetleri	19.313	1.804.466	--	--	980	214.024	16.884	1.631
Sağlık ve Sosyal Hizmetler	74.817	4.138.369	--	--	764	310.085	29.261	2.515
<b>Diğer</b>	<b>2.070.757</b>	<b>51.510.880</b>	<b>--</b>	<b>13.630.438</b>	<b>66.640</b>	<b>30.983.886</b>	<b>1.364.356</b>	<b>616.489</b>
<b>Toplam</b>	<b>6.649.644</b>	<b>139.452.324</b>	<b>--</b>	<b>14.153.321</b>	<b>283.499</b>	<b>71.013.422</b>	<b>4.081.111</b>	<b>1.279.573</b>

(\*) Takipteki krediler portföyünden yapılan satışlar gösterilmektedir.

# DENİZBANK ANONİM ŞİRKETİ

## 31 ARALIK 2018 TARİHİ İTİBARIYLA KONSOLİDE FİNANSAL TABLOLARA İLİŞKİN AÇIKLAMA VE DİPNOTLAR

(Para birimi: Tutarlar Bin Türk Lirası olarak ifade edilmiştir.)

Önceki Dönem	Krediler		Borçlanma Araçları		Bilanço Dışı Alacaklar		Özel Karşılık	Aktiften silinen tutar (*)
	Temerrüt etmiş	Temerrüt etmemiş	Temerrüt etmiş	Temerrüt etmemiş	Temerrüt etmiş	Temerrüt etmemiş		
<b>Tarım</b>	225.754	12.411.996	--	--	2.534	2.991.635	150.663	6.893
Çiftçilik ve Hayvancılık	217.958	12.400.214	--	--	2.398	2.976.848	147.822	6.601
Ormancılık	454	4.691	--	--	15	8.046	427	203
Balıkçılık	7.342	7.091	--	--	121	6.741	2.414	89
<b>Sanaî</b>	416.964	14.362.108	--	99.273	20.755	11.022.973	279.707	30.740
Madencilik ve Taşocakçılığı	54.689	3.360.237	--	--	1.809	474.683	34.336	2.954
İmalat sanayi	280.046	6.993.235	--	57.750	13.308	9.699.233	211.461	27.632
Elektrik, Gaz, Su	82.229	4.008.636	--	41.523	5.638	849.057	33.910	154
<b>İnşaat</b>	285.778	10.895.641	--	--	78.246	8.132.604	185.285	15.132
<b>Hizmetler</b>	1.472.510	37.406.447	--	457.820	68.045	15.983.988	1.087.060	188.382
Toptan ve Perakende Ticaret	905.419	13.874.890	--	--	57.835	10.935.042	707.687	154.759
Otel ve Lokanta Hizmetleri	154.223	11.731.807	--	--	2.366	939.952	53.238	5.632
Ulaşım ve Haberleşme	272.195	5.796.234	--	48.782	5.383	2.209.142	208.712	22.914
Mali Kuruluşlar	20.562	689.917	--	409.038	170	1.128.847	13.668	829
Gayrimenkul ve Kira Hizm.	11.044	433.544	--	--	654	139.610	8.769	1.723
Serbest Meslek Hizmetleri	--	--	--	--	--	--	--	--
Eğitim Hizmetleri	20.896	1.607.019	--	--	975	279.819	18.398	547
Sağlık ve Sosyal Hizmetler	88.171	3.273.036	--	--	662	351.576	76.588	1.978
<b>Diğer</b>	1.623.608	38.857.109	--	11.761.441	14.046	19.360.458	1.425.808	453.111
<b>Toplam</b>	4.024.614	113.933.301	--	12.318.534	183.626	57.491.658	3.128.523	694.258

(\*) Takipteki krediler portföyünden yapılan satışlar gösterilmektedir.

### (vii) Alacakların kalan vadesine göre dağılımı

Cari Dönem	Dağıtılamayan	1 ay	1-3 ay	3-6 ay	6-12 ay	1 yıl üzeri	Toplam
<b>Temerrüt etmemiş alacaklar</b>	--	46.878.762	13.185.454	12.175.506	26.738.042	125.641.302	224.619.066
1 Krediler	--	14.029.749	6.408.448	7.304.146	17.724.703	93.985.278	139.452.324
2 Borçlanma araçları	--	--	444.500	--	1.408.423	12.300.398	14.153.321
3 Bilanço dışı alacaklar	--	32.849.013	6.332.506	4.871.360	7.604.916	19.355.626	71.013.421
<b>Temerrüt etmiş alacaklar</b>	6.933.143	--	--	--	--	--	6.933.143
1 Krediler	6.649.644	--	--	--	--	--	6.649.644
2 Borçlanma araçları	--	--	--	--	--	--	--
3 Bilanço dışı alacaklar	283.499	--	--	--	--	--	283.499
<b>Özel Karşılık</b>	4.081.111	--	--	--	--	--	4.081.111
<b>Toplam</b>	2.852.032	46.878.762	13.185.454	12.175.506	26.738.042	125.641.302	227.471.098

Önceki Dönem	Dağıtılamayan	1 ay	1-3 ay	3-6 ay	6-12 ay	1 yıl üzeri	Toplam
<b>Temerrüt etmemiş alacaklar</b>	--	37.131.297	10.362.113	8.499.291	19.436.083	108.314.708	183.743.492
1 Krediler	--	10.104.229	7.106.873	4.651.711	12.633.207	79.437.281	113.933.301
2 Borçlanma araçları	--	9.626	134.689	374.499	290.345	11.509.375	12.318.534
3 Bilanço dışı alacaklar	--	27.017.442	3.120.551	3.473.081	6.512.531	17.368.052	57.491.657
<b>Temerrüt etmiş alacaklar</b>	4.208.240	--	--	--	--	--	4.208.240
1 Krediler	4.024.614	--	--	--	--	--	4.024.614
2 Borçlanma araçları	--	--	--	--	--	--	--
3 Bilanço dışı alacaklar	183.626	--	--	--	--	--	183.626
<b>Özel Karşılık</b>	3.128.523	--	--	--	--	--	3.128.523
<b>Toplam</b>	1.079.717	37.131.297	10.362.113	8.499.291	19.436.083	108.314.708	184.823.209

### (viii) Tahsili gecikmiş alacaklar için yaşlandırma analizi

Cari Dönem	1-30 gün	31-60 gün	61-90 gün	Toplam
Krediler	3.908.956	1.753.278	1.525.569	7.187.803
Borçlanma araçları	--	--	--	--
Bilanço dışı alacaklar	--	--	--	--

Önceki Dönem	1-30 gün	31-60 gün	61-90 gün	Toplam
Krediler	3.226.448	1.047.860	1.196.181	5.470.489
Borçlanma araçları	--	--	--	--
Bilanço dışı alacaklar	--	--	--	--

# DENİZBANK ANONİM ŞİRKETİ

## 31 ARALIK 2018 TARİHİ İTİBARIYLA KONSOLİDE

### FİNANSAL TABLOLARA İLİŞKİN AÇIKLAMA VE DİPNOTLAR

(Para birimi: Tutarlar Bin Türk Lirası olarak ifade edilmiştir.)

(ix) Yeniden yapılandırılan alacakların karşılık ayrılan olup olmamasına göre kırılımı

	Cari Dönem
Standart Nitelikli Krediler ve Diğer Alacaklardan Yapılandırılan	5.338.717
Yakın İzlemedeki Krediler ve Diğer Alacaklardan Yapılandırılan	6.718.709
Donuk alacaklardan Yeniden Yapılandırılan	180.093

	Önceki Dönem
Standart Nitelikli Krediler ve Diğer Alacaklardan Yapılandırılan	1.694.451
Yakın İzlemedeki Krediler ve Diğer Alacaklardan Yapılandırılan	4.577.399
Donuk alacaklardan Yeniden Yapılandırılan	298.597

#### 5. Kredi riski azaltım teknikleri

Ana ortaklık Banka, bilanço içi netleştirme kullanmakta ve/veya özel sermaye piyasası araçlarının risk azaltımları ile ilgili maddelerini dikkate alarak genel netleştirme sözleşmesi kullanmaktadır. Finansal teminatlar raporlama tarihi itibarıyla en güncel değerleri ile değerlendirilip, kredi riski azaltımı sürecine dahil olmaktadır. Teminat tutarının verilen krediye dağılımı yapılırken ihtiyatlı bir yaklaşımla teminat değerinde oluşabilecek olası değer kayıpları da göz önünde bulundurularak teminat değerleri üzerinden risk azaltımı etkileri hesaplanmakta olup kapsamlı finansal teminat yöntemine göre kredi riski azaltımı yapılmaktadır. Gayrimenkul ipoteklerinin hukuki geçerliliği rehlin zamanında ve usulüne uygun tescili ile sağlanmakta; piyasa koşullarında önemlilik arz edecek değişimler izlenmektedir.

Ana ortaklık Banka, kredi riski azaltımını "Kredi Riski Azaltım Tekniklerine İlişkin Tebliğ" uyarınca, kapsamlı finansal teminat yöntemine göre kredi riski azaltımı yapmaktadır. Alacak ve teminat arasındaki kur uyumsuzluğu ve teminat türüne dayalı kesinti oranları, tebliğin ek'inde belirtilen standart kesinti oranları dikkate alınarak, alacak ile teminat arasında vade uyumsuzluğu ise Madde 40'ta belirtilen yöntem uyarınca dikkate alınmaktadır. Kredi riski azaltımında, nakit, finansal borçlanma senetleri, gayrimenkul ipotekleri, ve Hazine desteğine sahip Kredi Garanti Fonu kefaletleri kullanılmaktadır.

Ana ortaklık Banka, kredi riski azaltımını "Kredi Riski Azaltım Tekniklerine İlişkin Tebliğ" uyarınca, kapsamlı finansal teminat yöntemine göre kredi riski azaltımı yapmaktadır. Alacak ve teminat arasındaki kur uyumsuzluğu ve teminat türüne dayalı kesinti oranları, tebliğin ek'inde belirtilen standart kesinti oranları dikkate alınarak, alacak ile teminat arasında vade uyumsuzluğu ise Madde 40'ta belirtilen yöntem uyarınca dikkate alınmaktadır. Kredi riski azaltımında, nakit, finansal borçlanma senetleri, gayrimenkul ipotekleri, ve Hazine desteğine sahip Kredi Garanti Fonu kefaletleri kullanılmaktadır.

Kredi politikaları, Banka'nın faaliyetleri ve risk kapasitesi arasında operasyonel bağlantı kurmakta ve hedef portföy yapısı ile uyumlu ana faaliyet alanlarını, risk kapasitesi ile uyumlu beklenen ve beklenmeyen kayıplara ilişkin risk hedeflerini ve risk yoğunlaşmasına ilişkin limitleri kapsamaktadır. Limitlerin ilgili mevzuat ile düzenleyici ve denetleyici otoriteler tarafından belirlenen sınırlamalarla uygun olması sağlanmaktadır. Banka, yoğunlaşma riski yönetiminde, tüm risk yoğunlaşmalarının tespit edilip, izlendiği ve değerlendirildiği bütüncül bir yaklaşım kullanmaktadır. Bu nedenle, sadece birey ve şirketlere kullandırılan krediler değil, piyasa, sektör, ülke ve faaliyet alanındaki yoğunlaşmalar da dikkate alınmaktadır. Banka, politika ve iç prosedürlerine uygun olarak kredi ve piyasa riskinin spesifik bir karşı taraf veya risk kategorisinde yoğunlaşmaması için azami özeni göstermektedir.

# DENİZBANK ANONİM ŞİRKETİ

## 31 ARALIK 2018 TARİHİ İTİBARIYLA KONSOLİDE FİNANSAL TABLOLARA İLİŞKİN AÇIKLAMA VE DİPNOTLAR

(Para birimi: Tutarlar Bin Türk Lirası olarak ifade edilmiştir.)

### 6. Kredi riski azaltım teknikleri – Genel bakış

	a	b	c	d	e	f	g
Cari Dönem	Teminatsız alacaklar: TMS uyarınca değerlendirilmiş tutar	Teminat ile korunan alacaklar	Teminat ile korunan alacakların teminatlı kısımları	Finansal garantiler ile korunan alacaklar	Finansal garantiler ile korunan alacakların teminatlı kısımları	Kredi türevleri ile korunan alacaklar	Kredi türevleri ile korunan alacakların teminatlı kısımları
1 Krediler	107.605.654	23.257.047	10.057.270	8.193.904	--	--	--
2 Borçlanma araçları	14.152.204	--	--	--	--	--	--
3 <b>Toplam</b>	<b>121.757.858</b>	<b>23.257.047</b>	<b>10.057.270</b>	<b>8.193.904</b>	<b>--</b>	<b>--</b>	<b>--</b>
4 Temerrüde düşmüş <sup>(*)</sup>	6.292.285	640.858	--	--	--	--	--

(\*) Karşılık öncesi tutarı ve bilanço dışı alacaklara ait temerrüt rakamını içermektedir.

	a	b	c	d	e	f	g
Önceki Dönem	Teminatsız alacaklar: TMS uyarınca değerlendirilmiş tutar	Teminat ile korunan alacaklar	Teminat ile korunan alacakların teminatlı kısımları	Finansal garantiler ile korunan alacaklar	Finansal garantiler ile korunan alacakların teminatlı kısımları	Kredi türevleri ile korunan alacaklar	Kredi türevleri ile korunan alacakların teminatlı kısımları
1 Krediler	76.898.222	26.589.943	18.662.426	9.617.835	8.007.536	--	--
2 Borçlanma araçları	12.317.372	--	--	--	--	--	--
3 <b>Toplam</b>	<b>89.215.594</b>	<b>26.589.943</b>	<b>18.662.426</b>	<b>9.617.835</b>	<b>8.007.536</b>	<b>--</b>	<b>--</b>
4 Temerrüde düşmüş <sup>(*)</sup>	3.639.979	568.261	221.440	--	--	--	--

(\*) Karşılık öncesi tutarı ve bilanço dışı alacaklara ait temerrüt rakamını içermektedir.

### 7. Kredi riski standart yaklaşım ile hesaplanırken kullanılan derecelendirme notlarıyla ilgili açıklamalar

Sermaye yeterliliği hesaplamasında uygulanacak risk ağırlıklarının tespitinde uluslararası kredi derecelendirme kuruluşu Fitch derecelendirme kuruluşunun vermiş olduğu dereceler kullanılmaktadır. Kredi derecelendirme notlarının dikkate alındığı kapsam Merkezi Yönetimlerden veya Merkez Bankalarından Alacaklar, yurtdışında yerleşik olanlar için geçerli olmak üzere; Bankalardan ve Aracı Kurumlarda Alacaklar ve Kurumsal alacaklardır.

Risk ağırlığı belirlenirken alacağa özgü bir derecelendirmenin olmadığı durumda ihraççının kredi derecelendirmesi dikkate alınmaktadır.

Derecelendirme notlarının kredi kalite kademesi ve risk sınıflarına göre risk ağırlıkları ile eşleştirmesi aşağıdaki tabloda gösterilmiştir.



# DENİZBANK ANONİM ŞİRKETİ

## 31 ARALIK 2018 TARİHİ İTİBARIYLA KONSOLİDE

### FİNANSAL TABLOLARA İLİŞKİN AÇIKLAMA VE DİPNOTLAR

(Para birimi: Tutarlar Bin Türk Lirası olarak ifade edilmiştir.)

#### 9. Standart Yaklaşım – Risk sınıflarına ve risk ağırlıklarına göre alacaklar

Cari Dönem	a	b	c	k	d	l	e	f	g	h	ı	j
Risk Sınıfları/Risk Ağırlığı*	%0	%10	%20	%35 G.Menkul İpotegüyle Teminatl.	%50 G.Menkul İpotegüyle Teminatl.	%50	%75	%100	%150	%200	Diğerleri	Toplam risk tutarı (KDO ve KRA sonrası)
1 Merkezi yönetimlerden veya merkez bankalarından alacaklar	47.444.667	--	--	--	--	--	--	3.930.551	--	--	--	51.375.218
2 Bölgesel yönetimlerden veya yerel yönetimlerden alacaklar	--	--	--	--	--	1.014.184	--	--	--	--	--	1.014.184
3 İdari birimlerden ve ticari olmayan girişimlerden alacaklar	--	--	--	--	--	--	--	--	--	--	--	--
4 Çok taraflı kalkınma bankalarından alacaklar	--	--	--	--	--	--	--	--	--	--	--	--
5 Uluslararası teşkilatlardan alacaklar	--	--	--	--	--	--	--	--	--	--	--	--
6 Bankalardan ve aracı kurumlardan alacaklar	--	--	7.805.957	--	--	2.876.499	--	860.203	--	--	--	11.542.659
7 Kurumsal alacaklar	--	--	706.176	--	--	--	--	81.230.779	--	--	--	81.936.955
8 Perakende alacaklar	--	--	--	--	--	--	44.459.017	535.303	--	--	--	44.994.320
9 İkamet amaçlı gayrimenkul ipotegi ile teminatlandırılan alacaklar	--	--	--	3.847.134	--	--	--	--	--	--	--	3.847.134
10 Ticari amaçlı gayrimenkul ipotegi ile teminatlandırılan alacaklar	--	--	--	--	9.149.677	--	--	2.295.316	--	--	--	11.444.993
11 Tahsili gecikmiş alacaklar	--	--	--	--	--	647.602	--	940.905	991.999	--	--	2.580.506
12 Kurulca riski yüksek belirlenmiş alacaklar	--	--	--	--	--	6.482	--	31.990	--	--	--	38.472
13 İpotek teminatlı menkul kıymetler	--	--	--	--	--	--	--	--	--	--	--	--
14 Bankalar ve aracı kurumlardan olan kısa vadeli alacaklar ile kısa vadeli kurumsal alacaklar	--	--	--	--	--	--	--	--	--	--	--	--
15 Kollektif yatırım kuruluşu niteliğindeki yatırımlar	--	--	--	--	--	--	--	488	--	--	--	488
16 Hisse senedi yatırımları	--	--	--	--	--	--	--	810.272	--	--	--	810.272
17 Diğer alacaklar	1.453.107	--	--	--	--	--	79	3.611.098	--	--	--	5.064.284
<b>18 Toplam</b>	<b>48.897.774</b>	<b>--</b>	<b>8.512.133</b>	<b>3.847.134</b>	<b>9.149.677</b>	<b>4.544.767</b>	<b>44.459.096</b>	<b>94.246.905</b>	<b>991.999</b>	<b>--</b>	<b>--</b>	<b>214.649.485</b>

Önceki Dönem	a	b	c	k	d	l	e	f	g	h	ı	j
Risk Sınıfları/Risk Ağırlığı*	%0	%10	%20	%35 G.Menkul İpotegüyle Teminatl.	%50 G.Menkul İpotegüyle Teminatl.	%50	%75	%100	%150	%200	Diğerleri	Toplam risk tutarı (KDO ve KRA sonrası)
1 Merkezi yönetimlerden veya merkez bankalarından alacaklar	41.081.822	--	--	--	--	--	--	3.088.583	--	--	--	44.170.405
2 Bölgesel yönetimlerden veya yerel yönetimlerden alacaklar	--	--	--	--	--	412.835	--	--	--	--	--	412.835
3 İdari birimlerden ve ticari olmayan girişimlerden alacaklar	--	--	--	--	--	--	--	--	--	--	--	--
4 Çok taraflı kalkınma bankalarından alacaklar	--	--	--	--	--	--	--	--	--	--	--	--
5 Uluslararası teşkilatlardan alacaklar	--	--	--	--	--	--	--	--	--	--	--	--
6 Bankalardan ve aracı kurumlardan alacaklar	--	--	3.438.390	--	--	1.829.124	--	1.012.910	--	--	--	6.280.424
7 Kurumsal alacaklar	--	--	558.637	--	--	--	--	61.874.971	--	--	--	62.433.608
8 Perakende alacaklar	--	--	--	--	--	--	40.115.034	375.185	--	--	--	40.490.219
9 İkamet amaçlı gayrimenkul ipotegi ile teminatlandırılan alacaklar	--	--	--	4.916.423	--	--	--	--	--	--	--	4.916.423
10 Ticari amaçlı gayrimenkul ipotegi ile teminatlandırılan alacaklar	--	--	--	--	--	7.384.595	--	1.694.929	--	--	--	9.079.524
11 Tahsili gecikmiş alacaklar	--	--	--	--	--	189.464	--	812.512	--	--	--	1.001.976
12 Kurulca riski yüksek belirlenmiş alacaklar	--	--	--	--	--	--	--	--	--	--	--	--
13 İpotek teminatlı menkul kıymetler	--	--	--	--	--	--	--	--	--	--	--	--
14 Bankalar ve aracı kurumlardan olan kısa vadeli alacaklar ile kısa vadeli kurumsal alacaklar	--	--	--	--	--	--	--	--	--	--	--	--
15 Kollektif yatırım kuruluşu niteliğindeki yatırımlar	--	--	--	--	--	--	--	219	--	--	--	219
16 Hisse senedi yatırımları	--	--	--	--	--	--	--	49.806	--	--	216.619	266.425
17 Diğer alacaklar	2.034.523	--	9.031	--	--	--	42	2.496.247	--	--	--	4.539.843
<b>18 Toplam</b>	<b>43.116.345</b>	<b>--</b>	<b>4.006.058</b>	<b>4.916.423</b>	<b>--</b>	<b>9.816.018</b>	<b>40.115.076</b>	<b>71.405.362</b>	<b>--</b>	<b>--</b>	<b>216.619</b>	<b>173.591.901</b>

# DENİZBANK ANONİM ŞİRKETİ

## 31 ARALIK 2018 TARİHİ İTİBARIYLA KONSOLİDE

### FİNANSAL TABLOLARA İLİŞKİN AÇIKLAMA VE DİPNOTLAR

(Para birimi: Tutarlar Bin Türk Lirası olarak ifade edilmiştir.)

#### d. Karşı taraf kredi riski

##### 1. Karşı taraf kredi riskine ilişkin açıklamalar

Karşı taraf kredi risk yönetimine ilişkin politikalar; Türk Bankacılık Mevzuatı, Bankacılık Düzenleme ve Denetleme Kurumu yönetmelikleri ve uluslararası standartlarla uyumlu olacak şekilde Yönetim Kurulu tarafından belirlenmektedir.

Karşı taraf kredi riski; türev finansal ürünleri ve repo işlemlerini içermektedir. Karşı taraflar ise; finansal kurumlar, kurumsal-ticari müşteriler, KBI-Mikro-Altın-Tarım müşterileri ve bireysel müşteriler olarak segmentlere ayrılmıştır. Müşterilere sunulacak ürün ve hizmetlerin tespiti amacıyla, müşterilerin ürün bilgisi, mali durumu ve işlem yapma sıklıklarına göre "Uygunluk Testi" uygulanır. Profesyonel olarak sınıflandırılan müşteriler için Uygunluk Testi yapılması zorunlu değildir.

Karşı taraflar ile yapılacak işlemler öncesinde karşı tarafın kredi değerliliği analiz edilir ve düzenli aralıklarla yeniden değerlendirilir. Limitler her bir karşı taraf için ayrı ayrı ve aynı risk grubu içerisinde yer alan karşı taraflar için grup halinde belirlenir. Limitler, karşı tarafların segmentine göre ilgili kredi komitelerinde onaylanır. Limitlerin revizyonu en az yılda bir defa yapılmaktadır. Gerekli görülmesi durumunda, onaylı limitler Kredi Komitesi/ Kredi Tahsis Bölümü onayı ile bloke edilir.

KKR kapsamındaki işlemlerin risk takibi; işlemin tipine, vadesine ve döviz cinsine göre değişen oranların işlemin nominal tutarı ile çarpılması sonucu bulunan potansiyel risk ve günlük değerlendirme yöntemiyle bulunan cari riskin izlenmesi ile yapılmaktadır. Finansal kurumlar ile yapılan işlemlerde, karşı taraf ile imzalanan, ISDA, CSA, GMRA ve EMA gibi uluslararası anlaşmalarda yer alan risk azaltım yöntemleri kullanılmaktadır. Diğer karşı taraflar için Banka'nın mevcut kredi politika ve prosedürleri kapsamında, günlük olarak teminat yeterlilik oranları takip edilmekte ve gerekli durumlarda teminat alma ve marj tamamlama uygulamaları ile risk azaltımı gerçekleştirilmektedir. Teminatlandırma anlaşmalarında kullanılacak marjlar düzenli olarak gözden geçirilir. Marjlar; alınan teminatın volatilitesine ve likiditesine göre belirlenir. İki taraflı netleştirme sözleşmesine konu olan ve netleştirme uygulanan işlemlerin riskleri birlikte takip edilir. Bankanın kredi derecelendirme notunda düşüş olması durumunda bankanın vermek zorunda olduğu ilave teminat verme yükümlülüğü takip edilmektedir.

Ana ortaklık Banka, karşı tarafların kredi değerlendirmesinde ters eğilim riskini de dikkate almaktadır. Ters eğilim riski; genel ters eğilim riski ve spesifik ters eğilim riski olarak iki şekilde ortaya çıkmaktadır.

Genel ters eğilim riski; karşı tarafların temerrüt olasılıkları ile genel piyasa riski faktörleri arasında pozitif korelasyon olduğu zaman ortaya çıkan riski ifade eder.

Spesifik ters eğilim riski; Yapılan işlemin niteliği nedeniyle risk tutarı ile karşı tarafın temerrüt olasılığı arasında pozitif korelasyon olduğu zaman ortaya çıkan riski ifade eder. Karşı tarafın temerrüt olasılığının yüksek olduğu hallerde gelecekteki risk tutarının da yükseleceğinin beklenmesi durumunda spesifik ters eğilim riski söz konusu olacaktır.



# DENİZBANK ANONİM ŞİRKETİ

## 31 ARALIK 2018 TARİHİ İTİBARIYLA KONSOLİDE FİNANSAL TABLOLARA İLİŞKİN AÇIKLAMA VE DİPNOTLAR

(Para birimi: Tutarlar Bin Türk Lirası olarak ifade edilmiştir.)

### 2. Karşı taraf kredi riskinin (KKR) ölçüm yöntemlerine göre değerlendirilmesi

Cari Dönem	a	b	c	d	e	f
	Yenileme maliyeti	Potansiyel kredi riski tutarı	EBPRT	Yasal risk tutarının hesaplanması için kullanılan alfa	Kredi riski azaltımı sonrası risk tutarı	Risk ağırlıklı tutarlar
1 Standart yaklaşım – KKR (türevler için) <sup>(*)</sup>	1.988.615	825.124		-	2.783.613	1.487.869
2 İçsel Model Yöntemi (türev finansal araçlar, repo işlemleri, menkul kıymetler veya emtia ödünç verme veya ödünç alma işlemleri, takas süresi uzun işlemler ile kredili menkul kıymet işlemleri için)			--	--	--	--
3 Kredi riski azaltımı için kullanılan basit yöntem (repo işlemleri, menkul kıymetler veya emtia ödünç verme veya ödünç alma işlemleri, takas süresi uzun işlemler ile kredili menkul kıymet işlemleri için)					--	--
4 Kredi riski azaltımı için kapsamlı yöntem (repo işlemleri, menkul kıymetler veya emtia ödünç verme veya ödünç alma işlemleri, takas süresi uzun işlemler ile kredili menkul kıymet işlemleri için)					74.639	15.072
5 Repo işlemleri, menkul kıymetler veya emtia ödünç verme veya ödünç alma işlemleri, takas süresi uzun işlemler ile kredili menkul kıymet işlemleri için riske maruz değer					--	--
<b>6 Toplam</b>						<b>1.502.941</b>

(\*) Türev ürünler için karşı taraf kredi riski "gerçeğe uygun değerine göre değerlendirme yöntemi" ile hesaplanmaktadır.

Önceki Dönem	a	b	c	d	e	f
	Yenileme maliyeti	Potansiyel kredi riski tutarı	EBPRT	Yasal risk tutarının hesaplanması için kullanılan alfa	Kredi riski azaltımı sonrası risk tutarı	Risk ağırlıklı tutarlar
1 Standart yaklaşım – KKR (türevler için) <sup>(*)</sup>	969.154	667.393		-	1.605.874	882.276
2 İçsel Model Yöntemi (türev finansal araçlar, repo işlemleri, menkul kıymetler veya emtia ödünç verme veya ödünç alma işlemleri, takas süresi uzun işlemler ile kredili menkul kıymet işlemleri için)			--	--	--	--
3 Kredi riski azaltımı için kullanılan basit yöntem (repo işlemleri, menkul kıymetler veya emtia ödünç verme veya ödünç alma işlemleri, takas süresi uzun işlemler ile kredili menkul kıymet işlemleri için)					--	--
4 Kredi riski azaltımı için kapsamlı yöntem (repo işlemleri, menkul kıymetler veya emtia ödünç verme veya ödünç alma işlemleri, takas süresi uzun işlemler ile kredili menkul kıymet işlemleri için)					408.040	81.681
5 Repo işlemleri, menkul kıymetler veya emtia ödünç verme veya ödünç alma işlemleri, takas süresi uzun işlemler ile kredili menkul kıymet işlemleri için riske maruz değer					--	--
<b>6 Toplam</b>						<b>963.957</b>

(\*) Türev ürünler için karşı taraf kredi riski "gerçeğe uygun değerine göre değerlendirme yöntemi" ile hesaplanmaktadır.

# DENİZBANK ANONİM ŞİRKETİ

## 31 ARALIK 2018 TARİHİ İTİBARIYLA KONSOLİDE

### FİNANSAL TABLOLARA İLİŞKİN AÇIKLAMA VE DİPNOTLAR

(Para birimi: Tutarlar Bin Türk Lirası olarak ifade edilmiştir.)

#### 3. Kredi değerlendirme ayarlamaları (KDA) için sermaye yükümlülüğü

Cari Dönem	a	b
	Risk tutarı (kredi riski azaltımı teknikleri kullanımı sonrası)	Risk ağırlıklı tutarlar
Gelişmiş yönetime göre KDA sermaye yükümlülüğüne tabi portföylerin toplam tutarı		
1 Riske maruz değer bileşeni (3*çarpan dahil)	--	--
2 Stres riske maruz değer (3*çarpan dahil)	--	--
3 Standart yönetime göre KDA sermaye yükümlülüğüne tabi portföylerin toplam tutarı	2.783.613	973.593
<b>4 KDA sermaye yükümlülüğüne tabi toplam tutar</b>	<b>2.783.613</b>	<b>973.593</b>

Önceki Dönem	a	b
	Risk tutarı (kredi riski azaltımı teknikleri kullanımı sonrası)	Risk ağırlıklı tutarlar
Gelişmiş yönetime göre KDA sermaye yükümlülüğüne tabi portföylerin toplam tutarı		
1 Riske maruz değer bileşeni (3*çarpan dahil)	--	--
2 Stres riske maruz değer (3*çarpan dahil)	--	--
3 Standart yönetime göre KDA sermaye yükümlülüğüne tabi portföylerin toplam tutarı	1.605.874	538.775
<b>4 KDA sermaye yükümlülüğüne tabi toplam tutar</b>	<b>1.605.874</b>	<b>538.775</b>

#### 4. Standart yaklaşım – Risk sınıfları ve ağırlıklarına göre karşı taraf kredi riski

Cari Dönem	a	b	c	d	e	f	g	h	i
	%0	%10	%20	%50	%75	%100	%150	Diğer	Toplam kredi riski <sup>(*)</sup>
<b>Risk ağırlıkları / Risk Sınıfları</b>									
Merkezi yönetimlerden veya merkez bankalarından alacaklar	6.213	--	--	--	--	--	--	--	--
Bölgesel yönetimlerden veya yerel yönetimlerden alacaklar	--	--	--	--	--	--	--	--	--
İdari birimlerden ve ticari olmayan girişimlerden alacaklar	--	--	--	--	--	--	--	--	--
Çok taraflı kalkınma bankalarından alacaklar	--	--	--	--	--	--	--	--	--
Uluslararası teşkilatlardan alacaklar	--	--	--	--	--	--	--	--	--
Bankalardan ve aracı kurumlardan alacaklar	--	--	844.544	1.336.093	--	--	--	--	836.955
Kurumsal alacaklar	--	--	--	--	--	649.248	--	--	649.248
Perakende alacaklar	--	--	--	--	21.665	--	--	--	16.249
Gayrimenkul ipoteği ile teminatlandırılmış alacaklar	--	--	--	--	--	--	--	--	--
Tahsili gecikmiş alacaklar	--	--	--	--	--	--	--	--	--
Kurulca riski yüksek belirlenmiş alacaklar	--	--	--	--	--	--	--	--	--
İpotek teminatlı menkul kıymetler	--	--	--	--	--	--	--	--	--
Menkul kıymetleştirme pozisyonları	--	--	--	--	--	--	--	--	--
Kısa vadeli kredi derecelendirmesi bulunan bankalar ve aracı kurumlardan alacaklar ile kurumsal alacaklar	--	--	--	--	--	--	--	--	--
Kollektif yatırım kuruluşu niteliğindeki yatırımlar	--	--	--	--	--	489	--	--	489
Hisse senedi yatırımları	--	--	--	--	--	--	--	--	--
Diğer alacaklar	--	--	--	--	--	--	--	--	--
Diğer varlıklar <sup>(**)</sup>	--	--	--	--	--	--	--	--	--
<b>Toplam</b>	<b>6.213</b>	<b>--</b>	<b>844.544</b>	<b>1.336.093</b>	<b>21.665</b>	<b>649.737</b>	<b>--</b>	<b>--</b>	<b>1.502.941</b>

<sup>(\*)</sup> Toplam kredi riski: Karşı taraf kredi riski ölçüm teknikleri uygulandıktan sonra sermaye yeterliliği hesaplamasıyla ilgili olan tutar

<sup>(\*\*)</sup> Diğer varlıklar : Şablon KKR8'de raporlanan karşı taraf kredi riski içinde yer almayan miktarları içerir.

# DENİZBANK ANONİM ŞİRKETİ

## 31 ARALIK 2018 TARİHİ İTİBARIYLA KONSOLİDE FİNANSAL TABLOLARA İLİŞKİN AÇIKLAMA VE DİPNOTLAR

(Para birimi: Tutarlar Bin Türk Lirası olarak ifade edilmiştir.)

Önceki Dönem	a	b	c	d	e	f	g	h	i
									Toplam kredi riski <sup>(*)</sup>
<b>Risk ağırlıkları / Risk Sınıfları</b>	<b>%0</b>	<b>%10</b>	<b>%20</b>	<b>%50</b>	<b>%75</b>	<b>%100</b>	<b>%150</b>	<b>Diğer</b>	
Merkezi yönetimlerden veya merkez bankalarından alacaklar	5.560	--	--	--	--	--	--	--	--
Bölgesel yönetimlerden veya yerel yönetimlerden alacaklar	--	--	--	--	--	--	--	--	--
İdari birimlerden ve ticari olmayan girişimlerden alacaklar	--	--	--	--	--	--	--	--	--
Çok taraflı kalkınma bankalarından alacaklar	--	--	--	--	--	--	--	--	--
Uluslararası teşkilatlardan alacaklar	--	--	--	--	--	--	--	--	--
Bankalardan ve aracı kurumlardan alacaklar	--	--	779.556	825.101	--	--	--	--	568.462
Kurumsal alacaklar	--	--	--	--	--	370.674	--	--	370.674
Perakende alacaklar	--	--	--	--	32.803	--	--	--	24.602
Gayrimenkul ipotegi ile teminatlandırılmış alacaklar	--	--	--	--	--	--	--	--	--
Tahsili gecikmiş alacaklar	--	--	--	--	--	--	--	--	--
Kurulca riski yüksek belirlenmiş alacaklar	--	--	--	--	--	--	--	--	--
İpotek teminatl menkul kıymetler	--	--	--	--	--	--	--	--	--
Menkul kıymetleştirme pozisyonları	--	--	--	--	--	--	--	--	--
Kısa vadeli kredi derecelendirilmesi bulunan bankalar ve aracı kurumlardan alacaklar ile kurumsal alacaklar	--	--	--	--	--	--	--	--	--
Kollektif yatırım kuruluşu niteliğindeki yatırımlar	--	--	--	--	--	219	--	--	219
Hisse senedi yatırımları	--	--	--	--	--	--	--	--	--
Diğer alacaklar	--	--	--	--	--	--	--	--	--
Diğer varlıklar <sup>(**)</sup>	--	--	--	--	--	--	--	--	--
<b>Toplam</b>	<b>5.560</b>	<b>--</b>	<b>779.556</b>	<b>825.101</b>	<b>32.803</b>	<b>370.674</b>	<b>--</b>	<b>--</b>	<b>963.957</b>

(\*) Toplam kredi riski: Karşı taraf kredi riski ölçüm teknikleri uygulandıktan sonra sermaye yeterliliği hesaplamasıyla ilgili olan tutar

(\*\*) Diğer varlıklar : Şablon KKR8'de raporlanan karşı taraf kredi riski içinde yer almayan miktarları içerir.

### 5. Karşı taraf kredi riski için kullanılan teminatlar

	a	b	c	d	e	f
	Türev Finansal Araç Teminatları					
	Alınan Teminatlar		Verilen Teminatlar		Diğer İşlem Teminatları	
	Ayrılmış	Ayrılmamış	Ayrılmış	Ayrılmamış	Alınan Teminatlar	Verilen Teminatlar
<b>Cari Dönem</b>						
Nakit-yerli para	7.150	--	--	--	--	1.386.715
Nakit-yabancı para	22.977	--	--	--	--	--
Devlet tahvili/bono-yerli	--	--	--	--	--	--
Devlet tahvili/bono-diğer	--	--	--	--	--	--
Kamu kurum tahvil/bono	--	--	--	--	--	--
Kurumsal tahvil/bono	--	--	--	--	--	--
Hisse senedi	--	--	--	--	--	--
Diğer teminat	--	--	--	--	--	--
<b>Toplam</b>	<b>30.127</b>	<b>--</b>	<b>--</b>	<b>--</b>	<b>--</b>	<b>1.386.715</b>

	a	b	c	d	e	f
	Türev Finansal Araç Teminatları					
	Alınan Teminatlar		Verilen Teminatlar		Diğer İşlem Teminatları	
	Ayrılmış	Ayrılmamış	Ayrılmış	Ayrılmamış	Alınan Teminatlar	Verilen Teminatlar
<b>Önceki Dönem</b>						
Nakit-yerli para	--	--	--	--	750.891	3.922.038
Nakit-yabancı para	30.673	--	--	--	--	--
Devlet tahvili/bono-yerli	--	--	--	--	--	--
Devlet tahvili/bono-diğer	--	--	--	--	--	--
Kamu kurum tahvil/bono	--	--	--	--	--	--
Kurumsal tahvil/bono	--	--	--	--	--	--
Hisse senedi	--	--	--	--	--	--
Diğer teminat	--	--	--	--	--	--
<b>Toplam</b>	<b>30.673</b>	<b>--</b>	<b>--</b>	<b>--</b>	<b>750.891</b>	<b>3.922.038</b>

### 6. Kredi türüleri

Bulunmamaktadır.

### 7. Merkezi karşı tarafa (MKT) olan riskler

Bulunmamaktadır.

# DENİZBANK ANONİM ŞİRKETİ

## 31 ARALIK 2018 TARİHİ İTİBARIYLA KONSOLİDE

### FİNANSAL TABLOLARA İLİŞKİN AÇIKLAMA VE DİPNOTLAR

(Para birimi: Tutarlar Bin Türk Lirası olarak ifade edilmiştir.)

#### e. Menkul kıymetleştirme

##### 1. Menkul kıymetleştirme pozisyonlarına ilişkin açıklamalar

Bulunmamaktadır.

##### 2. Bankacılık hesaplarındaki menkul kıymetleştirme pozisyonları

Bulunmamaktadır.

##### 3. Alım satım hesaplarındaki menkul kıymetleştirme pozisyonları

Bulunmamaktadır.

##### 4. Bankacılık hesaplarındaki menkul kıymetleştirme pozisyonları ve bunlara ilişkin sermaye yükümlülüğü – Bankanın kurucu veya sponsor olduğu

Bulunmamaktadır.

##### 5. Bankacılık hesaplarındaki menkul kıymetleştirme pozisyonları ve bunlara ilişkin sermaye yükümlülüğü – Bankanın yatırımcı olduğu

Bulunmamaktadır.

#### f. Piyasa riski

##### 1. Piyasa riskine ilişkin açıklamalar

Finansal risk yönetimi çerçevesinde piyasa riskinden korunmak amacıyla “Bankaların İç Sistemleri ve İçsel Sermaye Yeterliliği Değerlendirme Süreci Hakkında Yönetmelik” ve “Bankaların Sermaye Yeterliliğinin Ölçülmesine ve Değerlendirilmesine İlişkin Yönetmelik” kapsamında piyasa riski yönetimi faaliyetleri belirlenerek gerekli önlemler alınmıştır.

Piyasa riskinin ölçümünde standart metot ve içsel model kullanılarak risk hesaplamaları yapılmaktadır. Standart metot, BDDK tarafından kriterleri belirlenmiş bir uygulama olup solo ve konsolide bazda aylık olarak hesaplanmaktadır. İçsel model ile risk ölçümü ise günlük olarak yapılmakta ve bu kapsamda riske maruz değer, faiz duyarlılığı ve opsiyon duyarlılıkları gibi çeşitli risk göstergeleri takip edilmektedir. Piyasa riskine ilişkin olarak yapılan ölçümlerde, yasal düzenlemelerde yer alan “Alım Satım Hesapları” tanımı dikkate alınarak yapılan sınıflandırma dikkate alınmaktadır. Maruz kalınan piyasa riskinin kontrolü amacıyla Banka Yönetim Kurulu tarafından risk göstergeleri ve zarar limitlerine ilişkin limitler belirlenmiştir.

##### 2. Standart yaklaşım

	Cari Dönem RAT
Dolaysız (peşin ürünler)	
1 Faiz oranı riski (genel ve spesifik)	121.563
2 Hisse senedi riski (genel ve spesifik)	--
3 Kur riski	876.462
4 Emtia riski	110.512
Opsiyonlar	
5 Basitleştirilmiş yaklaşım	--
6 Delta-plus metodu	28.913
7 Senaryo yaklaşımı	--
8 Menkul kıymetleştirme	--
<b>9 Toplam</b>	<b>1.137.450</b>

# DENİZBANK ANONİM ŞİRKETİ

## 31 ARALIK 2018 TARİHİ İTİBARIYLA KONSOLİDE

### FİNANSAL TABLOLARA İLİŞKİN AÇIKLAMA VE DİPNOTLAR

(Para birimi: Tutarlar Bin Türk Lirası olarak ifade edilmiştir.)

	Önceki Dönem RAT
Dolaysız (peşin ürünler)	
1 Faiz oranı riski (genel ve spesifik)	37.213
2 Hisse senedi riski (genel ve spesifik)	200
3 Kur riski	653.575
4 Emtia riski	78.112
Opsiyonlar	
5 Basitleştirilmiş yaklaşım	--
6 Delta-plus metodu	3.500
7 Senaryo yaklaşımı	--
8 Menkul kıymetleştirme	--
<b>9 Toplam</b>	<b>772.600</b>

#### 3. Dönem içinde aysonları itibarıyla hesaplanan piyasa riskine ilişkin bilgiler

	Cari Dönem: 31 Aralık 2018		
	Ortalama	En Yüksek	En Düşük
Faiz Oranı Riski	7.182	11.559	2.970
Hisse Senedi Riski	7	34	--
Kur Riski	87.371	138.031	51.046
Emtia Riski	13.266	19.049	8.841
Takas Riski	--	--	--
Opsiyon Riski	3.114	7.753	324
Karşı Taraf Riski	--	--	--
<b>Toplam Riske Maruz Değer</b>	<b>1.386.754</b>	<b>2.039.263</b>	<b>830.988</b>

	Cari Dönem: 31 Aralık 2017		
	Ortalama	En Yüksek	En Düşük
Faiz Oranı Riski	2.958	5.727	1.712
Hisse Senedi Riski	18	74	--
Kur Riski	45.251	65.685	23.929
Emtia Riski	4.532	6.591	2.962
Takas Riski	--	--	--
Opsiyon Riski	1.223	4.569	87
Karşı Taraf Riski	--	--	--
<b>Toplam Riske Maruz Değer</b>	<b>674.777</b>	<b>992.363</b>	<b>384.988</b>

#### g. Operasyonel risk

##### 1. Operasyonel risk hesaplamasına ilişkin açıklamalar

Operasyonel riske esas tutar, 23 Ekim 2015 tarihinde 29511 sayılı Resmi Gazete'de yayımlanan "Bankaların Sermaye Yeterliliğinin Ölçülmesi ve Değerlendirilmesine İlişkin Yönetmelik"te yer alan "Temel Gösterge Yöntemi"ne göre DFH Grup'un son 3 yılına ait 2017, 2016 ve 2015 yılsonu brüt gelirleri kullanılmak suretiyle hesaplanmıştır.

##### 2. Temel gösterge yöntemi

	31/12/2015	31/12/2016	31/12/2017	Toplam/Pozitif BG yıl sayısı	Oran(%)	Toplam
Brüt Gelir	4.699.298	6.104.710	7.247.218	6.017.075	15	902.561
Operasyonel Riske Esas Tutar						11.282.016

# DENİZBANK ANONİM ŞİRKETİ

## 31 ARALIK 2018 TARİHİ İTİBARIYLA KONSOLİDE

### FİNANSAL TABLOLARA İLİŞKİN AÇIKLAMA VE DİPNOTLAR

(Para birimi: Tutarlar Bin Türk Lirası olarak ifade edilmiştir.)

#### IX. Finansal varlık ve borçların gerçeğe uygun değeri ile gösterilmesine ilişkin açıklamalar

##### a. Finansal varlık ve borçların gerçeğe uygun değer hesaplamaları

İtfa edilmiş maliyeti ile ölçülen finansal varlıkların gerçeğe uygun değeri; piyasa fiyatları veya bu fiyatın tespit edilemediği durumlarda, faiz, vade ve benzeri diğer koşullar bakımından aynı nitelikli itfaya tabi diğer menkul değerler için olan kote edilmiş piyasa fiyatları baz alınarak saptanır.

Vadesiz mevduatın tahmini gerçeğe uygun değeri, talep anında ödenecek miktarı ifade eder. Değişken oranlı plasmanlar ile gecelik mevduatın gerçeğe uygun değeri defter değerini ifade eder. Sabit faizli mevduatın tahmini gerçeğe uygun değeri, benzer kredi ve diğer borçlara uygulanan piyasa faiz oranlarını kullanarak iskonto edilmiş nakit akımının bulunmasıyla hesaplanır.

Kredilerin gerçeğe uygun değeri, cari piyasa faiz oranları kullanılarak iskonto edilmiş nakit akımlarının bulunmasıyla hesaplanır.

Bankaların, diğer mali kuruluşlardan sağlanan fonların, ihraç edilen menkul değerlerin ve mevduatın tahmini gerçeğe uygun değeri, cari piyasa faiz oranları kullanılarak iskonto edilmiş nakit akımlarının bulunmasıyla hesaplanmıştır.

Aşağıdaki tablo, bazı finansal varlık ve yükümlülüklerin defter değeri ile gerçeğe uygun değerini göstermektedir. Defter değeri ilgili varlık ve yükümlülüklerin elde etme bedeli ve birikmiş faiz reeskontlarının toplamını ifade etmektedir.

	Defter Değeri Cari Dönem	Gerçeğe Uygun Değer Cari Dönem
<b>Finansal Varlıklar</b>	<b>159.846.452</b>	<b>154.128.735</b>
Para Piyasalarından Alacaklar	9.780	9.780
Bankalar	6.625.768	6.627.163
Gerçeğe Uygun Değer Farkı Diğer Kapsamlı Gelire Yansıtılan FV	7.914.489	7.914.489
İtfa Edilmiş Maliyeti Üzerinden Değerlenen Finansal Varlıklar	6.239.810	5.819.732
Krediler	139.056.605	133.757.571
<b>Finansal Borçlar</b>	<b>167.981.742</b>	<b>167.208.476</b>
Bankalar Mevduatı	2.677.887	2.673.695
Diğer Mevduat	137.263.589	137.068.134
Bankalar Arası Para Piyasalarına Borçlar	1.415.797	1.415.797
Diğer Mali Kuruluşlardan Sağlanan Fonlar	16.362.160	16.308.749
Sermaye Benzeri Krediler	6.274.450	5.777.019
İhraç Edilen Menkul Değerler	3.987.859	3.965.082
	<b>Defter Değeri Önceki Dönem</b>	<b>Gerçeğe Uygun Değer Önceki Dönem</b>
<b>Finansal Varlıklar</b>	<b>138.654.364</b>	<b>137.548.472</b>
Para Piyasalarından Alacaklar	785.672	785.672
Bankalar	10.657.628	10.655.679
Satılmaya Hazır Finansal Varlıklar	7.046.033	7.046.033
Vadeye Kadar Elde Tutulacak Yatırımlar	5.335.639	5.299.803
Krediler ve Diğer Alacaklar	114.829.392	113.761.285
<b>Finansal Borçlar</b>	<b>140.981.560</b>	<b>140.875.122</b>
Bankalar Mevduatı	3.981.559	3.978.312
Diğer Mevduat	107.428.905	107.509.723
Bankalar Arası Para Piyasalarına Borçlar	4.007.166	4.007.166
Diğer Mali Kuruluşlardan Sağlanan Fonlar	14.680.242	14.528.125
Sermaye Benzeri Krediler	5.261.523	5.225.391
İhraç Edilen Menkul Değerler	3.672.758	3.676.998
Muhtelif Borçlar	1.949.407	1.949.407

# DENİZBANK ANONİM ŞİRKETİ

## 31 ARALIK 2018 TARİHİ İTİBARIYLA KONSOLİDE

### FİNANSAL TABLOLARA İLİŞKİN AÇIKLAMA VE DİPNOTLAR

(Para birimi: Tutarlar Bin Türk Lirası olarak ifade edilmiştir.)

#### b. Gerçeğe uygun değer sınıflandırması

TFRS 7, gerçeğe uygun değer hesaplamalarına baz olan değerlendirme tekniklerinde kullanılan verilerin gözlemlenebilir olup olmadıklarına göre değerlendirme teknikleri sınıflandırması belirlemektedir.

DFH Grup'un gerçeğe uygun değerden taşımakta olduğu finansal varlık ve borçlarının gerçeğe uygun değer sıralaması aşağıdaki tabloda verilmektedir.

Cari Dönem	1. Seviye	2. Seviye	3. Seviye	Toplam
Gerçeğe Uygun Değer Farkı Kar/Zarara Yansıtılan Finansal Varlıklar	189.484	--	--	189.484
Devlet Borçlanma Senetleri	92.148	--	--	92.148
Sermayede Payı Temsil Eden Menkul Değerler	95.845	--	--	95.845
Alım Satım Amaçlı Türev Finansal Varlıklar	1.491	--	--	1.491
Diğer Menkul Değerler	--	1.994.311	--	1.994.311
Gerçeğe Uygun Değer Farkı Diğer Kapsamlı Gelire Yansıtılan FV (*)	7.913.511	--	--	7.913.511
Devlet Borçlanma Senetleri	7.354.626	--	--	7.354.626
Diğer Menkul Değerler	558.885	--	--	558.885
Gerçeğe Uygun Değer Farkı Kar Zarara Yansıtılan Krediler	--	--	323.627	323.627
<b>Toplam Varlıklar</b>	<b>8.102.995</b>	<b>1.994.311</b>	<b>323.627</b>	<b>10.420.933</b>
Türev Finansal Yükümlülüklerin Gerçeğe Uygun Değer Farkı Kar Zarara Yansıtılan Kısmı	--	2.049.863	--	2.049.863
<b>Toplam Yükümlülükler</b>	<b>--</b>	<b>2.049.863</b>	<b>--</b>	<b>2.049.863</b>
<b>Önceki Dönem</b>	<b>1. Seviye</b>	<b>2. Seviye</b>	<b>3. Seviye</b>	<b>Toplam</b>
Gerçeğe Uygun Değer Farkı Kar/Zarara Yansıtılan Finansal Varlıklar	81.860	975.808	--	1.057.668
Devlet Borçlanma Senetleri	80.711	--	--	80.711
Sermayede Payı Temsil Eden Menkul Değerler	--	--	--	--
Alım Satım Amaçlı Türev Finansal Varlıklar	--	975.808	--	975.808
Diğer Menkul Değerler	1.149	--	--	1.149
Satılmaya Hazır Menkul Değerler (*)	6.414.245	568.650	--	6.982.895
Devlet Borçlanma Senetleri	6.414.245	--	--	6.414.245
Diğer Menkul Değerler	--	568.650	--	568.650
Riskten Korunma Amaçlı Türev Finansal Varlıklar	--	--	--	--
<b>Toplam Varlıklar</b>	<b>6.496.105</b>	<b>1.544.458</b>	<b>--</b>	<b>8.040.563</b>
Alım Satım Amaçlı Türev Finansal Borçlar	--	1.285.465	--	1.285.465
Riskten Korunma Amaçlı Türev Finansal Borçlar	--	--	--	--
<b>Toplam Yükümlülükler</b>	<b>--</b>	<b>1.285.465</b>	<b>--</b>	<b>1.285.465</b>

(\*) TMS 39 çerçevesinde elde etme maliyeti üzerinden izlenen 978 TL tutarındaki hisse senetleri dahil edilmemiştir (31 Aralık 2017: 3.956 TL).

**1. Seviye:** Özdeş varlıklar ya da borçlar için aktif piyasalardaki kayıtlı (düzeltilmemiş) fiyatlar

**2. Seviye:** 1. Seviyede yer alan kayıtlı fiyatlar dışında kalan ve varlıklar ya da borçlar açısından doğrudan (fiyatlar aracılığıyla) ya da dolaylı olarak (fiyatlardan türetilmek suretiyle) gözlemlenebilir nitelikteki veriler

**3. Seviye:** Varlık ya da borçlara ilişkin olarak gözlemlenebilir piyasa verilerine dayanmayan veriler 3. Seviyedeki finansal varlıkların hareket tablosu

	Cari Dönem
Dönem başındaki bakiye	--
Alışlar	--
İtfa/Satış	--
Transferler	323.627
<b>Dönem sonu bakiye</b>	<b>323.627</b>

DFH Grup'un yatırım amaçlı gayrimenkulleri ve maddi duran varlıklar altında gerçeğe uygun değerleri üzerinden kaydettiği gayrimenkulleri seviye 3 olarak sınıflanmaktadır.

# DENİZBANK ANONİM ŞİRKETİ

## 31 ARALIK 2018 TARİHİ İTİBARIYLA KONSOLİDE FİNANSAL TABLOLARA İLİŞKİN AÇIKLAMA VE DİPNOTLAR

(Para birimi: Tutarlar Bin Türk Lirası olarak ifade edilmiştir.)

### X. Başkalarının nam ve hesabına yapılan işlemler, inanca dayalı işlemlere ilişkin açıklamalar

#### a. Grubun başkalarının nam ve hesabına alım, satım, saklama, yönetim ve danışmanlık hizmetleri verip vermediği

Grup başkalarının nam ve hesabına alım, satım, saklama, yönetim ve danışmanlık hizmetleri vermektedir.

b. İnanca dayalı işlem sözleşmeleri kapsamında diğer finansal kurumlarla yapılan işlemlerin, bu kapsamda doğrudan verilen finansal hizmetlerin bulunup bulunmadığı, bu tür hizmetlerin bankanın mali durumunu önemli ölçüde etkileme olasılığının bulunup bulunmadığı

İnanca dayalı işlem sözleşmeleri bulunmamaktadır.

### XI. Riskten korunma işlemlerine ilişkin açıklamalar

#### a. Net Yatırım Riski

DFH Grup, bağlı ortaklıkları olan Denizbank AG ve Eurodeniz'e ait toplam 1.347 milyon Avro ve 7 milyon ABD Doları tutarındaki net yatırımı dolayısıyla konsolide bazda oluşan kur farkı riskinden korunmak amacıyla, net yatırım riskinden korunma stratejisi uygulamaktadır. Grubun yabancı para cinsinden mevduatının aynı tutarlardaki kısmı "riskten korunma aracı" olarak belirlenmiştir. Bu kapsamdaki yabancı para mevduatın döviz kurundan kaynaklanan değer değişiminin etkin kısmı, özkaynaklar altındaki "riskten korunma fonları" hesabında muhasebeleştirilmiştir.

Öte yandan, Ana ortaklık Banka, bağlı ortaklığı JSC Denizbank'taki net yatırımı dolayısıyla konsolide bazda oluşan kur farkı riskinden korunmak amacıyla uygulamakta olduğu net yatırım riskinden korunma muhasebesi uygulamasına 1 Nisan 2014 tarihinde son vermiş olup, söz konusu bağlı ortaklıkla ilgili özkaynaklarda birikmiş riskten korunma fonu tutarı (57.744) TL'dir.

31 Aralık 2018 itibarıyla özkaynaklar altında muhasebeleştirilmiş yurtdışıdaki net yatırım riskinden korunma fonlarının toplam tutarı (3.292.504) TL'dir (31 Aralık 2017: (1.741.301) TL).

#### b. Nakit Akış Riski

Kur riski yönetimi kapsamında Deniz Leasing, sözleşmeye tabi Avro cinsinden ileri tarihli faaliyet kiralama alacakları ile rayiç değerleri Avro cinsinden takip edilen gelecekteki tahmini ikinci el araç satışlarını, Avro cinsinden alınan kredileriyle eşleştirme yoluyla 1 Nisan 2018 tarihi itibarıyla nakit akış riskinden korunma muhasebesi uygulamaya başlamıştır.

Deniz Leasing'in uygulamaya başladığı nakit akış riskinden korunma muhasebesinde; riskten korunan kalem olarak ileri tarihli Avro cinsinden faaliyet kiralama alacakları ile rayiç değerleri Avro cinsinden takip edilen gelecekteki tahmini ikinci el araç satışlarını belirlemiş olup, riskten korunma aracı olarak ise Avro cinsinden alınan krediler dikkate alınmıştır.

31 Aralık 2018 itibarıyla nakit akış riskinden korunma muhasebesi sonucunda özkaynaklarda muhasebeleştirilen vergi sonrası kar/(zarar) (29.409) TL'dir (31 Aralık 2017: Bulunmamaktadır).

### XII. Konsolide raporlamanın bölümlere göre yapılmasına ilişkin açıklamalar

DFH Grup; toptan bankacılık, KOBİ ve tarım bankacılığı, perakende bankacılık ve hazine olmak üzere dört ana alanda faaliyet göstermektedir.

Toptan bankacılık; büyük ölçekli ulusal ve uluslararası kurumsal ve ticari müşterilere finansal çözümler ve bankacılık hizmetleri sunmaktadır. Müşterilerin yatırım, işletme sermayesi ve projelerine yönelik ihtiyaçlarını karşılamak amacıyla, kısa ve uzun vadeli işletme kredileri, yatırım kredileri, finansal ve operasyonel kiralama hizmetleri ve faktoring kredi ürünleri, gayrinakdi krediler, döviz alım-satımı, dış ticaretin finansmanı, proje finansmanı, yapılandırılmış finansman, kurumsal finansman ile mevduat, nakit yönetimi hizmetleri sunulmaktadır.

Perakende bankacılık kapsamında, bireysel, KOBİ ve tarım segmentinde sınıflandırılan müşterilere kredi ürünleri (genel ihtiyaç, konut, taşıt, işyeri, traktör, zirai ekipman ve yatırım kredileri), farklı özelliklerde kredi kartları, üretici kart, yatırım ürünleri (yatırım fonları, hisse senetleri, hazine bonusu / devlet tahvili, repo), mevduat ürünleri (vadesiz, vadeli, korumalı), sigorta ürünleri, KOBİ ve tarım segmentindeki müşterilere finansal ve operasyonel kiralama hizmetleri, faktoring kredi ürünleri sunulmaktadır. Şube dışı bankacılık kanalları ile müşterilerinin şubeye gelmeden bankacılık ihtiyaçlarının karşılanması sağlanmaktadır. Kredili mevduat hesabı, otomatik fatura ödemeleri, çek karnesi, kiralık kasa ürünleri de güncel bankacılık ihtiyaçlarını karşılamaya yönelik ürünler arasındadır.



# DENİZBANK ANONİM ŞİRKETİ

## 31 ARALIK 2018 TARİHİ İTİBARIYLA KONSOLİDE FİNANSAL TABLOLARA İLİŞKİN AÇIKLAMA VE DİPNOTLAR

(Para birimi: Tutarlar Bin Türk Lirası olarak ifade edilmiştir.)

Hazine; Grubun belirlenen kısa, orta ve uzun vadeli fiyat stratejileri ve vade uyumsuzluklarının yönetilmesi ve yürütülmesi ile spot ve vadeli TL ve döviz alım satımı, hazine bonusu, tahvil ve diğer yurtiçi ve yurtdışı menkul kıymetlerin alım satım işlemleri ile türev ürünleri pazarlanmasını kapsamaktadır. Orta ve uzun vadeli fonlama sağlamak, fonlama kaynaklarının çeşitlendirilmesi ve bu alanda uluslararası yatırımcı tabanının oluşturulması hususlarında da faaliyetler yürütmektedir.

Faaliyet bölümlerine ilişkin bilgiler Ana ortaklık Banka Yönetim Raporlama Sistemi'nden sağlanan veriler doğrultusunda hazırlanmış olup önceki dönem bilgileri de aynı esas ile revize edilerek sunulmuştur.

Faaliyet bölümlerine ilişkin bilgiler aşağıdaki tablolarda sunulmuştur:

	Toptan Bankacılık	Kobi&Tarım bankacılığı	Bireysel Bankacılık	Hazine ve Diğer	Toplam
<b>Cari Dönem (01/01/2018-31/12/2018)</b>					
Net faiz geliri	2.001.994	1.898.727	1.403.567	1.730.618	7.034.906
Net ücret ve komisyon gelirleri	248.869	1.001.408	1.014.966	(36.856)	2.228.387
Diğer gelir/gider, net	538.577	385.745	217.928	(1.121.122)	21.128
<b>Bölüm gelirleri toplamı</b>	<b>2.789.440</b>	<b>3.285.880</b>	<b>2.636.461</b>	<b>572.640</b>	<b>9.284.421</b>
Diğer faaliyet giderleri (*)	(677.019)	(1.299.698)	(1.596.303)	(113.540)	(3.686.560)
Beklenen zarar karşılıkları	(1.224.684)	(935.850)	(497.895)	(240.148)	(2.898.577)
Vergi gideri					(495.196)
<b>Sürdürülen faaliyetler net karı</b>	<b>887.737</b>	<b>1.050.332</b>	<b>542.263</b>	<b>218.952</b>	<b>2.204.088</b>
Durdurulan faaliyetler net karı					--
<b>Net dönem karı</b>	<b>887.737</b>	<b>1.050.332</b>	<b>542.263</b>	<b>218.952</b>	<b>2.204.088</b>
<b>Cari Dönem (31/12/2018)</b>					
Bölüm varlıkları	79.365.495	39.664.022	20.027.087	51.092.317	190.148.921
İştirak ve bağlı ortaklıklar					806.501
Dağıtılmamış varlıklar					6.356.014
<b>Toplam varlıklar</b>					<b>197.311.436</b>
Bölüm yükümlülükleri	30.017.496	21.073.032	86.722.662	33.163.583	170.976.773
Dağıtılmamış yükümlülükler					10.829.393
Özkaynaklar					15.505.270
<b>Toplam yükümlülükler</b>					<b>197.311.436</b>

(\*) Personel giderlerini de içermektedir.

	Toptan Bankacılık	Kobi&Tarım bankacılığı	Bireysel Bankacılık	Hazine ve Diğer	Toplam
<b>Önceki Dönem (01/01/2017-31/12/2017)</b>					
Net faiz geliri	1.524.243	1.737.520	1.298.518	1.720.877	6.281.158
Net ücret ve komisyon gelirleri	211.153	722.828	747.448	(76.444)	1.604.985
Diğer gelir/gider, net	440.911	304.920	248.886	(1.229.768)	(235.051)
<b>Bölüm gelirleri toplamı</b>	<b>2.176.307</b>	<b>2.765.268</b>	<b>2.294.852</b>	<b>414.665</b>	<b>7.651.092</b>
Diğer faaliyet giderleri	(586.491)	(1.112.413)	(1.418.932)	(97.691)	(3.215.527)
Kredi ve diğer al.değ.düş.karşılığı	(533.146)	(735.994)	(571.823)	(102.964)	(1.943.927)
Vergi gideri					(589.506)
<b>Sürdürülen faaliyetler net karı</b>	<b>1.056.670</b>	<b>916.861</b>	<b>304.097</b>	<b>214.010</b>	<b>1.902.132</b>
Durdurulan faaliyetler net karı	--	--	--	--	--
<b>Net dönem karı</b>	<b>1.056.670</b>	<b>916.861</b>	<b>304.097</b>	<b>214.010</b>	<b>1.902.132</b>
<b>Önceki Dönem (31/12/2017)</b>					
Bölüm varlıkları	58.066.374	36.664.330	20.098.688	41.851.547	156.680.939
İştirak ve bağlı ortaklıklar					55.334
Dağıtılmamış varlıklar					3.686.857
<b>Toplam varlıklar</b>					<b>160.423.130</b>
Bölüm yükümlülükleri	24.381.549	18.870.581	66.402.720	32.890.580	142.545.430
Dağıtılmamış yükümlülükler					5.024.293
Özkaynaklar					12.853.407
<b>Toplam yükümlülükler</b>					<b>160.423.130</b>

# DENİZBANK ANONİM ŞİRKETİ

## 31 ARALIK 2018 TARİHİ İTİBARIYLA KONSOLİDE FİNANSAL TABLOLARA İLİŞKİN AÇIKLAMA VE DİPNOTLAR

(Para birimi: Tutarlar Bin Türk Lirası olarak ifade edilmiştir.)

### BEŞİNCİ BÖLÜM KONSOLİDE FİNANSAL TABLOLARA İLİŞKİN AÇIKLAMA VE DİPNOTLAR

#### I. Konsolide bilançonun aktif hesaplarına ilişkin açıklama ve dipnotlar

##### a. Nakit değerler ve TCMB'ye ilişkin bilgiler

##### 1. Nakit değerler ve T.C. Merkez Bankası'na ilişkin bilgiler

	Cari Dönem	
	TP	YP
Kasa/Efektif	629.541	698.311
TCMB	1.744.616	10.962.810
Diğer (*)	--	14.088.931
<b>Toplam</b>	<b>2.374.157</b>	<b>25.750.052</b>

(\*) Konsolidasyona tabi yurtdışı bağlı ortaklıkların yurtdışı merkez bankalarındaki bakiyelerini de içermektedir.

	Önceki Dönem	
	TP	YP
Kasa/Efektif	1.100.516	795.623
TCMB	1.966.321	13.106.352
Diğer	--	--
<b>Toplam</b>	<b>3.066.837</b>	<b>13.901.975</b>

##### 2. T.C. Merkez Bankası hesabına ilişkin bilgiler

	Cari Dönem	
	TP	YP
Vadesiz Serbest Hesap	1.683.477	3.764.264
Vadeli Serbest Hesap	--	--
Vadeli Serbest Olmayan Hesap	61.139	7.198.546
<b>Toplam</b>	<b>1.744.616</b>	<b>10.962.810</b>

	Önceki Dönem	
	TP	YP
Vadesiz Serbest Hesap	894.109	1.715.718
Vadeli Serbest Hesap	1.072.212	--
Vadeli Serbest Olmayan Hesap	--	11.390.634
<b>Toplam</b>	<b>1.966.321</b>	<b>13.106.352</b>

#### 3. Zorunlu karşılıklara ilişkin açıklamalar

Ana ortaklık Banka, TCMB'nin "Zorunlu Karşılıklar Hakkında 2013/15 sayılı Tebliğ"ine göre Türk Parası ve yabancı para yükümlülükleri için TCMB nezdinde zorunlu karşılık tesis etmektedir.

31 Aralık 2018 itibarıyla, Türkiye'de faaliyet gösteren bankalar, Türk Lirası yükümlülüklerin vade yapısına göre %1,5 ile %8 oranları arasında (31 Aralık 2017: %4 ile %10,5 arasında), yabancı para yükümlülükleri için ABD Doları veya standart altın döviz cinslerinden olmak üzere %4 ile %20 oranları arasında (31 Aralık 2017: %5 ile %19 arasında) TCMB nezdinde zorunlu karşılık tesis etmektedirler.

TCMB tarafından Kasım 2014'ten itibaren Türk Lirası ve Mayıs 2015'ten itibaren ABD Doları olarak tutulan zorunlu karşılıklara faiz ödemeye başlanmıştır. Ana ortaklık Banka'nın TCMB nezdinde tuttuğu zorunlu karşılıklardan alınan faiz geliri 193.978 TL (1 Ocak - 31 Aralık 2017: 101.420 TL) tutarında olup, "zorunlu karşılıklardan alınan faizler" hesabında kaydedilmiştir.

# DENİZBANK ANONİM ŞİRKETİ

## 31 ARALIK 2018 TARİHİ İTİBARIYLA KONSOLİDE

### FİNANSAL TABLOLARA İLİŞKİN AÇIKLAMA VE DİPNOTLAR

(Para birimi: Tutarlar Bin Türk Lirası olarak ifade edilmiştir.)

#### b. Gerçeğe uygun değer farkı kar/zarara yansıtılan finansal varlıklara ilişkin bilgiler

##### 1. Teminata verilen/bloke edilen gerçeğe uygun değer farkı kar/zarara yansıtılan finansal varlıklara ilişkin bilgiler

Teminata verilen/bloke edilen Gerçeğe Uygun Değer Farkı Kar/Zarara Yansıtılan Finansal Varlıklar	Cari Dönem	
	TP	YP
Hisse Senetleri	--	--
Bono, Tahvil ve Benzeri Menkul Değerler	8.883	--
Diğer	--	--
<b>Toplam</b>	<b>8.883</b>	<b>--</b>
Teminata verilen/bloke edilen Alım-Satım Amaçlı Finansal Varlıklar	Önceki Dönem	
	TP	YP
Hisse Senetleri	--	--
Bono, Tahvil ve Benzeri Menkul Değerler	7.797	--
Diğer	--	--
<b>Toplam</b>	<b>7.797</b>	<b>--</b>

##### 2. Repo işlemlerine konu olan gerçeğe uygun değer farkı kar/zarara yansıtılan finansal varlıklar

Bulunmamaktadır.

##### 3. Alım satım amaçlı türev finansal varlıklara ilişkin pozitif farklar tablosu

	Cari Dönem	
	TP	YP
Vadeli İşlemler	48.376	107.499
Swap İşlemleri	1.229.876	325.928
Futures İşlemleri	--	--
Opsiyonlar	1.028	281.604
Diğer	--	--
<b>Toplam</b>	<b>1.279.280</b>	<b>715.031</b>
	Önceki Dönem	
	TP	YP
Vadeli İşlemler	26.616	23.499
Swap İşlemleri	450.936	415.641
Futures İşlemleri	--	--
Opsiyonlar	5.117	53.999
Diğer	--	--
<b>Toplam</b>	<b>482.669</b>	<b>493.139</b>

#### c. Bankalara ilişkin bilgiler

##### 1. Bankalara ilişkin bilgiler

Bankalar	Cari Dönem	
	TP	YP
Yurtiçi	256.662	406.282
Yurtdışı	1.500	5.961.324
Yurtdışı Merkez ve Şubeler	--	--
<b>Toplam</b>	<b>258.162</b>	<b>6.367.606</b>
Bankalar	Önceki Dönem	
	TP	YP
Yurtiçi	805.940	404.928
Yurtdışı	13.196	9.433.564
Yurtdışı Merkez ve Şubeler	--	--
<b>Toplam</b>	<b>819.136</b>	<b>9.838.492</b>

# DENİZBANK ANONİM ŞİRKETİ

## 31 ARALIK 2018 TARİHİ İTİBARIYLA KONSOLİDE FİNANSAL TABLOLARA İLİŞKİN AÇIKLAMA VE DİPNOTLAR

(Para birimi: Tutarlar Bin Türk Lirası olarak ifade edilmiştir.)

### 2. Yurtdışı bankalar hesabına ilişkin bilgiler

	Serbest Tutar	Serbest Olmayan Tutar
	Cari Dönem	Cari Dönem
AB Ülkeleri	1.989.839	--
ABD, Kanada	3.438.865	--
OECD Ülkeleri (*)	46.214	--
Kıyı Bankacılığı Bölgeleri	290	--
Diğer	487.616	--
<b>Toplam</b>	<b>5.962.824</b>	<b>--</b>

(\*) AB Ülkeleri, ABD ve Kanada dışındaki OECD ülkeleri

	Serbest Tutar	Serbest Olmayan Tutar
	Önceki Dönem	Önceki Dönem
AB Ülkeleri	8.558.316	--
ABD, Kanada	346.615	--
OECD Ülkeleri (*)	19.213	--
Kıyı Bankacılığı Bölgeleri	45.462	--
Diğer	477.154	--
<b>Toplam</b>	<b>9.446.760</b>	<b>--</b>

(\*) AB Ülkeleri, ABD ve Kanada dışındaki OECD ülkeleri

### d. Gerçeğe uygun değer farkı diğer kapsamlı gelire yansıtılan finansal varlıklara ilişkin bilgiler

#### 1. Gerçeğe uygun değer farkı diğer kapsamlı gelire yansıtılan finansal varlıkların başlıca türleri

Gerçeğe uygun değer farkı diğer kapsamlı gelire yansıtılan finansal varlıklar, hisse senetleri, Devlet İç Borçlanma Senetleri, Türk Hazinesi tarafından ihraç edilen Eurobond'lar, Türk Hazinesi tarafından ihraç edilen döviz tahvilleri ile yabancı özel sektör borçlanma senetlerinden oluşmaktadır.

#### 2. Teminat olarak gösterilen gerçeğe uygun değer farkı diğer kapsamlı gelire yansıtılan finansal varlıkların özellikleri ve defter değeri

Teminat olarak gösterilen gerçeğe uygun değeri diğer kapsamlı gelire yansıtılan finansal varlıklar; başta T.C. Merkez Bankası A.Ş. ve İstanbul Takas ve Saklama Bankası A.Ş. olmak üzere, çeşitli finansal kuruluşlara bankalararası para piyasası, döviz piyasası ve diğer işlemler için verilen menkul değerlerden oluşmaktadır. Söz konusu finansal varlıklar, devlet tahvilleri ve eurobondları içermekte olup, defter değerleri toplamı 238.181 TL (31 Aralık 2017: 754.234 TL) tutarındadır.

#### 3. Teminata verilen/bloke edilen gerçeğe uygun değer farkı diğer kapsamlı gelire yansıtılan finansal varlıklara ilişkin bilgiler

<i>Teminata verilen/bloke edilen</i>	Cari Dönem	
	TP	YP
<i>Gerçeğe Uygun Değer Farkı Diğer Kapsamlı Gelire Yansıtılan Finansal Varlıklar</i>		
Hisse Senetleri	--	--
Bono, Tahvil ve Benzeri Men. Değ.	111.118	127.063
Diğer	--	--
<b>Toplam</b>	<b>111.118</b>	<b>127.063</b>

<i>Teminata verilen/bloke edilen</i>	Önceki Dönem	
	TP	YP
<i>Satılmaya Hazır Finansal Varlıklar</i>		
Hisse Senetleri	--	--
Bono, Tahvil ve Benzeri Men. Değ.	376.777	377.457
Diğer	--	--
<b>Toplam</b>	<b>376.777</b>	<b>377.457</b>

# DENİZBANK ANONİM ŞİRKETİ

## 31 ARALIK 2018 TARİHİ İTİBARIYLA KONSOLİDE

### FİNANSAL TABLOLARA İLİŞKİN AÇIKLAMA VE DİPNOTLAR

(Para birimi: Tutarlar Bin Türk Lirası olarak ifade edilmiştir.)

#### 4. Repo işlemlerine konu olan gerçeğe uygun değer farkı diğer kapsamlı gelire yansıtılan finansal varlıklar

Repo işlemlerine konu olan	Cari Dönem	
	TP	YP
<b>Gerçeğe Uygun Değer Farkı Diğer Kapsamlı Gelire Yansıtılan Finansal Varlıklar</b>		
Devlet Tahvili	329.144	--
Hazine Bonosu	--	--
Diğer Borçlanma Senetleri	--	--
Banka Bonoları ve Banka Garantili Bonolar	--	--
Varlığa Dayalı Menkul Kıymetler	--	--
Diğer	--	--
<b>Toplam</b>	<b>329.144</b>	<b>--</b>
Repo işlemlerine konu olan	Önceki Dönem	
	TP	YP
<b>Satılmaya Hazır Finansal Varlıklar</b>		
Devlet Tahvili	2.481.553	235.350
Hazine Bonosu	--	--
Diğer Borçlanma Senetleri	--	--
Banka Bonoları ve Banka Garantili Bonolar	--	271.707
Varlığa Dayalı Menkul Kıymetler	--	--
Diğer	--	--
<b>Toplam</b>	<b>2.481.553</b>	<b>507.057</b>

#### 5. Gerçeğe uygun değer farkı diğer kapsamlı gelire yansıtılan finansal varlıklara ilişkin bilgiler

Gerçeğe Uygun Değer Farkı Diğer Kapsamlı Gelire Yansıtılan Finansal Varlıklar	Cari Dönem
<b>Borçlanma Senetleri</b>	<b>7.913.511</b>
Borsada İşlem Gören	7.913.511
Borsada İşlem Görmeyen	--
<b>Hisse Senetleri</b>	<b>978</b>
Borsada İşlem Gören	--
Borsada İşlem Görmeyen	978
<b>Değer Azalma Karşılığı (-)</b>	<b>--</b>
<b>Toplam</b>	<b>7.914.489</b>
Satılmaya Hazır Finansal Varlıklar	Önceki Dönem
<b>Borçlanma Senetleri</b>	<b>6.982.895</b>
Borsada İşlem Gören	6.982.895
Borsada İşlem Görmeyen	--
<b>Hisse Senetleri</b>	<b>63.138</b>
Borsada İşlem Gören	59.159
Borsada İşlem Görmeyen	3.979
<b>Değer Azalma Karşılığı (-)</b>	<b>--</b>
<b>Toplam</b>	<b>7.046.033</b>

#### e. Kredilere ilişkin açıklamalar

##### 1. Banka'nın ortaklarına ve mensuplarına verilen her çeşit kredi veya avansın bakiyesine ilişkin bilgiler

	Cari Dönem	
	Nakdi	Gayrinakdi
<b>Banka Ortaklarına Verilen Doğrudan Krediler</b>	<b>--</b>	<b>--</b>
Tüzel Kişi Ortaklara Verilen Krediler	--	--
Gerçek Kişi Ortaklara Verilen Krediler	--	--
<b>Banka Ortaklarına Verilen Dolaylı Krediler</b>	<b>--</b>	<b>1.292</b>
<b>Banka Mensuplarına Verilen Krediler</b>	<b>59.454</b>	<b>166</b>
<b>Toplam</b>	<b>59.454</b>	<b>1.458</b>
	Önceki Dönem	
	Nakdi	Gayrinakdi
<b>Banka Ortaklarına Verilen Doğrudan Krediler</b>	<b>--</b>	<b>--</b>
Tüzel Kişi Ortaklara Verilen Krediler	--	--
Gerçek Kişi Ortaklara Verilen Krediler	--	--
<b>Banka Ortaklarına Verilen Dolaylı Krediler</b>	<b>--</b>	<b>4.655</b>
<b>Banka Mensuplarına Verilen Krediler</b>	<b>59.102</b>	<b>--</b>
<b>Toplam</b>	<b>59.102</b>	<b>4.655</b>

# DENİZBANK ANONİM ŞİRKETİ

31 ARALIK 2018 TARİHİ İTİBARIYLA KONSOLİDE

## FİNANSAL TABLOLARA İLİŞKİN AÇIKLAMA VE DİPNOTLAR

(Para birimi: Tutarlar Bin Türk Lirası olarak ifade edilmiştir.)

2. Birinci ve ikinci grup krediler, diğer alacaklar ile yeniden yapılandırılan ya da yeni bir itfa planına bağlanan krediler ve diğer alacaklara ilişkin bilgiler

	Standart Nitelikli Krediler	Yakın İzlemedeki Krediler		
		Yeniden Yapılandırma Kapsamında Yer Almayanlar	Yeniden Yapılandırılanlar	
			Sözleşme Koşullarında Değişiklik	Yeniden Finansman
<b>Nakdi Krediler (*) (**)</b>				
<b>İhtisas Dışı Krediler</b>	<b>103.742.078</b>	<b>12.617.624</b>	<b>2.435.588</b>	<b>2.798.242</b>
İşletme Kredileri	41.199.059	3.611.544	489.709	861.559
İhracat Kredileri	1.658.823	609.425	--	21.016
İthalat Kredileri	--	--	--	--
Mali Kesime Verilen Krediler	4.215.186	--	--	--
Tüketici Kredileri	13.893.049	1.612.017	65	302.443
Kredi Kartları	6.808.148	945.981	--	180.821
Diğer	35.967.813	5.838.657	1.945.814	1.432.403
<b>İhtisas Kredileri</b>	<b>9.345.280</b>	<b>2.522.933</b>	<b>888</b>	<b>976.038</b>
<b>Diğer Alacaklar</b>	<b>3.023.234</b>	<b>1.158.839</b>	<b>507.953</b>	<b>--</b>
<b>Toplam</b>	<b>116.110.592</b>	<b>16.299.396</b>	<b>2.944.429</b>	<b>3.774.280</b>

(\*) İtfa maliyeti ile tutulan kredileri içermektedir.

(\*\*) Telekomünikasyon sektöründe faaliyet gösteren bir firmanın kredi sözleşmeleri vasıtasıyla sağlanmış borçlarının yeniden yapılandırılması için Banka'nın da aralarında bulunduğu tüm kredi veren taraflar arasında mutabakata varılmış ve firmanın sahibi olduğu, firmanın ihraç edilmiş sermayesinin %55'ini oluşturan ve mevcut kredilerin teminatını oluşturmak amacıyla rehin verilen payları kredi verenlerin tamamının doğrudan veya dolaylı ortak oldukları, özel amaçlı bir şirket tarafından devir alınmıştır. Söz konusu borcun devir edilmesi sonucunda 237.211 TL tutarında risk bakiyesi bilanço dışı bırakılmış olup, tüm yasal ve idari izinlerin alınarak yeniden yapılandırılan risk bakiyesi ise 31 Aralık 2018 tarihi itibarıyla sözkonusu borç TFRS 9 uyarınca gerçeğe uygun değer farkı kar zarara yansıtılan finansal varlıklar olarak takip edilmeye başlanmıştır.

	Standart Nitelikli Krediler	Yakın İzlemedeki Krediler
12 Aylık Beklenen Zarar Karşılığı	1.107.349	--
Kredi Riskinde Önemli Artış	--	1.856.903
<b>Toplam</b>	<b>1.107.349</b>	<b>1.856.903</b>

Ödeme Planının Uzatılmasına Yönelik Yapılan Sözleşme Değişikliği Sayısı	Standart Nitelikli Krediler	Yakın İzlemedeki Krediler
1 veya 2 defa uzatılanlar	4.846.400	5.703.447
3,4 veya 5 defa uzatılanlar	492.119	965.974
5 üzeri uzatılanlar	198	49.288
<b>Toplam</b>	<b>5.338.717</b>	<b>6.718.709</b>

Ödeme Planı Değişikliği ile Uzatılan Süre	Standart Nitelikli Krediler	Yakın İzlemedeki Krediler
0-6 Ay	850.256	2.054.655
6 Ay - 12 Ay	74.174	792.282
1-2 Yıl	410.496	116.470
2-5 Yıl	1.727.932	1.311.152
5 Yıl ve Üzeri	2.275.859	2.444.150
<b>Toplam</b>	<b>5.338.717</b>	<b>6.718.709</b>

3. Vade yapısına göre nakdi kredilerin dağılımı

	Yakın İzlemedeki Krediler		
	Standart Nitelikli Krediler	Yeniden Yapılandırma Kapsamında Yer	
		Almayanlar	Yeniden Yapılandırılanlar
Kısa Vadeli Krediler	26.614.970	3.822.058	362.114
Orta ve Uzun Vadeli Krediler	89.495.622	12.477.338	6.356.595
<b>Toplam</b>	<b>116.110.592</b>	<b>16.299.396</b>	<b>6.718.709</b>

# DENİZBANK ANONİM ŞİRKETİ

## 31 ARALIK 2018 TARİHİ İTİBARIYLA KONSOLİDE FİNANSAL TABLOLARA İLİŞKİN AÇIKLAMA VE DİPNOTLAR

(Para birimi: Tutarlar Bin Türk Lirası olarak ifade edilmiştir.)

### 4. Tüketici kredileri, bireysel kredi kartları ve personel kredi kartlarına ilişkin bilgiler

	Kısa Vadeli	Orta ve Uzun Vadeli	Toplam
<b>Tüketici Kredileri-TP</b>	<b>464.600</b>	<b>14.164.134</b>	<b>14.628.734</b>
Konut Kredisi	1.115	3.341.508	3.342.623
Taşıt Kredisi	378	108.551	108.929
İhtiyaç Kredisi	463.107	10.714.075	11.177.182
Diğer	--	--	--
<b>Tüketici Kredileri-Döviz Endeksli</b>	<b>--</b>	<b>15.825</b>	<b>15.825</b>
Konut Kredisi	--	15.382	15.382
Taşıt Kredisi	--	--	--
İhtiyaç Kredisi	--	443	443
Diğer	--	--	--
<b>Tüketici Kredileri-YP</b>	<b>2.185</b>	<b>70.323</b>	<b>72.508</b>
Konut Kredisi	--	1.265	1.265
Taşıt Kredisi	--	--	--
İhtiyaç Kredisi	2.185	69.058	71.243
Diğer	--	--	--
<b>Bireysel Kredi Kartları-TP</b>	<b>6.172.880</b>	<b>429.798</b>	<b>6.602.678</b>
Taksitli	2.690.121	429.798	3.119.919
Taksitsiz	3.482.759	--	3.482.759
<b>Bireysel Kredi Kartları-YP</b>	<b>1.629</b>	<b>--</b>	<b>1.629</b>
Taksitli	--	--	--
Taksitsiz	1.629	--	1.629
<b>Personel Kredileri-TP</b>	<b>3.168</b>	<b>26.358</b>	<b>29.526</b>
Konut Kredisi	--	1.027	1.027
Taşıt Kredisi	--	24	24
İhtiyaç Kredisi	3.168	25.307	28.475
Diğer	--	--	--
<b>Personel Kredileri-Döviz Endeksli</b>	<b>--</b>	<b>--</b>	<b>--</b>
Konut Kredisi	--	--	--
Taşıt Kredisi	--	--	--
İhtiyaç Kredisi	--	--	--
Diğer	--	--	--
<b>Personel Kredileri-YP</b>	<b>400</b>	<b>229</b>	<b>629</b>
Konut Kredisi	--	--	--
Taşıt Kredisi	--	--	--
İhtiyaç Kredisi	328	--	328
Diğer	72	229	301
<b>Personel Kredi Kartları-TP</b>	<b>27.114</b>	<b>125</b>	<b>27.239</b>
Taksitli	11.881	125	12.006
Taksitsiz	15.233	--	15.233
<b>Personel Kredi Kartları-YP</b>	<b>43</b>	<b>--</b>	<b>43</b>
Taksitli	--	--	--
Taksitsiz	43	--	43
<b>Kredili Mevduat Hesabı-TP (Gerçek Kişi) <sup>(*)</sup></b>	<b>1.058.203</b>	<b>--</b>	<b>1.058.203</b>
<b>Kredili Mevduat Hesabı-YP (Gerçek Kişi)</b>	<b>2.149</b>	<b>--</b>	<b>2.149</b>
<b>Toplam</b>	<b>7.732.371</b>	<b>14.706.792</b>	<b>22.439.163</b>

(\*) Ana ortaklık Banka personelinin kullandığı kredili mevduat hesabı 2.017 TL tutarındadır (31 Aralık 2017: 1.657 TL).

# DENİZBANK ANONİM ŞİRKETİ

## 31 ARALIK 2018 TARİHİ İTİBARIYLA KONSOLİDE

### FİNANSAL TABLOLARA İLİŞKİN AÇIKLAMA VE DİPNOTLAR

(Para birimi: Tutarlar Bin Türk Lirası olarak ifade edilmiştir.)

#### 5. Taksitli ticari krediler ve kurumsal kredi kartlarına ilişkin bilgiler

	Kısa Vadeli	Orta ve Uzun Vadeli	Toplam
<b>Taksitli Ticari Krediler-TP</b>	<b>424.294</b>	<b>11.589.045</b>	<b>12.013.339</b>
İşyeri Kredileri	--	131.195	131.195
Taahhüt Kredileri	6.176	219.291	225.467
İhtiyaç Kredileri	418.118	11.238.559	11.656.677
Diğer	--	--	--
<b>Taksitli Ticari Krediler-Döviz Endeksli</b>	<b>502</b>	<b>1.108.064</b>	<b>1.108.566</b>
İşyeri Kredileri	--	5.960	5.960
Taahhüt Kredileri	--	21.603	21.603
İhtiyaç Kredileri	502	1.080.501	1.081.003
Diğer	--	--	--
<b>Taksitli Ticari Krediler-YP</b>	<b>19.273</b>	<b>2.081.977</b>	<b>2.101.250</b>
İşyeri Kredileri	--	--	--
Taahhüt Kredileri	--	--	--
İhtiyaç Kredileri	19.273	2.081.977	2.101.250
Diğer	--	--	--
<b>Kurumsal Kredi Kartları-TP</b>	<b>1.300.398</b>	<b>2.899</b>	<b>1.303.297</b>
Taksitli	388.555	2.899	391.454
Taksitsiz	911.843	--	911.843
<b>Kurumsal Kredi Kartları-YP</b>	<b>64</b>	<b>--</b>	<b>64</b>
Taksitli	--	--	--
Taksitsiz	64	--	64
<b>Kredili Mevduat Hesabı-TP (Tüzel Kişi)</b>	<b>2.043.146</b>	<b>--</b>	<b>2.043.146</b>
<b>Kredili Mevduat Hesabı-YP (Tüzel Kişi)</b>	<b>--</b>	<b>--</b>	<b>--</b>
<b>Toplam</b>	<b>3.787.677</b>	<b>14.781.985</b>	<b>18.569.662</b>

#### 6. Kredilerin kullanıcılara göre dağılımı

	Cari Dönem
Kamu	2.998.784
Özel	136.453.540
<b>Toplam</b>	<b>139.452.324</b>
	Önceki Dönem
Kamu	1.669.280
Özel	107.815.935
<b>Toplam</b>	<b>109.485.215</b>

#### 7. Yurtiçi ve yurtdışı kredilerin dağılımı

	Cari Dönem
Yurtiçi Krediler	114.747.583
Yurtdışı Krediler	24.704.741
<b>Toplam</b>	<b>139.452.324</b>
	Önceki Dönem
Yurtiçi Krediler	96.953.552
Yurtdışı Krediler	12.531.663
<b>Toplam</b>	<b>109.485.215</b>

#### 8. Bağlı ortaklık ve iştiraklere verilen krediler

	Cari Dönem
Bağlı Ortaklık ve İştiraklere Verilen Doğrudan Krediler	13.334
Bağlı Ortaklık ve İştiraklere Verilen Dolaylı Krediler	--
<b>Toplam</b>	<b>13.334</b>
	Önceki Dönem
Bağlı Ortaklık ve İştiraklere Verilen Doğrudan Krediler	13.583
Bağlı Ortaklık ve İştiraklere Verilen Dolaylı Krediler	--
<b>Toplam</b>	<b>13.583</b>



# DENİZBANK ANONİM ŞİRKETİ

## 31 ARALIK 2018 TARİHİ İTİBARIYLA KONSOLİDE FİNANSAL TABLOLARA İLİŞKİN AÇIKLAMA VE DİPNOTLAR

(Para birimi: Tutarlar Bin Türk Lirası olarak ifade edilmiştir.)

### 9. Kredilere ilişkin olarak ayrılan özel karşılıklar veya temerrüt (Üçüncü Aşama) karşılıklar

Temerrüt (Üçüncü Aşama) Karşılıklar	Cari Dönem
Tahsil İmkani Sınırlı Krediler İçin Ayrılanlar	696.699
Tahsili Şüpheli Krediler İçin Ayrılanlar	1.243.369
Zarar Niteliğindeki Krediler İçin Ayrılanlar	2.141.043
<b>Toplam</b>	<b>4.081.111</b>
Özel Karşılıklar	Önceki Dönem
Tahsil İmkani Sınırlı Krediler ve Diğer Alacaklar İçin Ayrılanlar	189.939
Tahsili Şüpheli Krediler ve Diğer Alacaklar İçin Ayrılanlar	572.481
Zarar Niteliğindeki Krediler ve Diğer Alacaklar İçin Ayrılanlar	2.366.103
<b>Toplam</b>	<b>3.128.523</b>

### 10. Donuk alacaklara ilişkin bilgiler (Net)

(i) Donuk alacaklara ve Grup tarafından yeniden yapılandırılan kredilere ilişkin bilgiler

	III. Grup	IV. Grup	V. Grup
	Tahsil İmkani Sınırlı Krediler	Tahsili Şüpheli Krediler	Zarar Niteliğindeki Krediler
<b>Cari Dönem</b>	<b>21.949</b>	<b>41.748</b>	<b>116.396</b>
(Karşılıklardan Önceki Brüt Tutarlar)			
Yeniden Yapılandırılan Krediler	21.949	41.748	116.396
	III. Grup	IV. Grup	V. Grup
	Tahsil İmkani Sınırlı Krediler ve Diğer Alacaklar	Tahsili Şüpheli Krediler ve Diğer Alacaklar	Zarar Niteliğindeki Krediler ve Diğer Alacaklar
<b>Önceki Dönem</b>			
(Özel Karşılıklardan Önceki Brüt Tutarlar)	64.319	25.290	208.988
Yeniden Yapılandırılan Krediler ve Diğer Alacaklar	--	--	--
Yeni Bir İtfa Planına Bağlanan Krediler ve Diğer Alacaklar	64.319	25.290	208.988

(ii) Toplam donuk alacak hareketlerine ilişkin bilgiler

	III. Grup	IV. Grup	V. Grup
	Tahsil İmkani Sınırlı Krediler	Tahsili Şüpheli Krediler	Zarar Niteliğindeki Krediler
<b>Önceki Dönem Sonu Bakiyesi</b>	<b>461.093</b>	<b>752.140</b>	<b>2.811.381</b>
Dönem içinde İntikal (+) (**)	4.296.511	414.386	841.141
Diğer Donuk Alacak Hesaplarından Giriş (+)	--	2.574.731	1.147.114
Diğer Donuk Alacak Hesaplarına Çıkış(-)	2.574.731	1.147.114	--
Dönem içinde Tahsilat (-) (**)	481.645	302.623	863.167
Kayıttan düşülen (-) (**)	--	--	237.211
Satılan (-) (*)	137	50.713	991.512
Kurumsal ve Ticari Krediler	3	8.961	54.899
Bireysel Krediler	50	2.206	329.840
Kredi Kartları	64	38.838	186.455
Diğer	20	708	420.318
<b>Dönem Sonu Bakiyesi</b>	<b>1.701.091</b>	<b>2.240.807</b>	<b>2.707.746</b>
Karşılık (-)	696.698	1.243.370	2.141.043
<b>Bilançodaki Net Bakiyesi</b>	<b>1.004.393</b>	<b>997.437</b>	<b>566.703</b>

(\*) 2018 Mayıs, Temmuz ve Ağustos ayı içerisinde kanuni takip hesapları içerisinde izlenmekte olan 561.419 TL tutarındaki bireysel kredi portföyü 41.658 TL bedel ile, 463.050 TL tutarındaki işletme portföyü 14.312 TL bedel ile ve 17.861 TL tutarındaki kurumsal-ticari portföyü 103 TL bedel ile varlık yönetim şirketlerine satılmıştır.

(\*\*) Banka, telekomünikasyon sektöründe faaliyet gösteren bir firmanın ana hissedarına, diğer finans kuruluşları ile birlikte sendikasyona katılım çerçevesinde kullandığı ve yakın izlemedeki krediler altında sınıfladığı toplam 605.495 TL tutarındaki kredisini, dönem içinde donuk alacaklar hesabına intikal ettirdikten sonra 237.211 TL tutarındaki kısmını kayıtlarından çıkarmıştır.

# DENİZBANK ANONİM ŞİRKETİ

## 31 ARALIK 2018 TARİHİ İTİBARIYLA KONSOLİDE FİNANSAL TABLOLARA İLİŞKİN AÇIKLAMA VE DİPNOTLAR

(Para birimi: Tutarlar Bin Türk Lirası olarak ifade edilmiştir.)

(iii) Yabancı para olarak kullanılan kredilerden kaynaklanan donuk alacaklara ilişkin bilgiler

	III. Grup	IV. Grup	V. Grup
	Tahsil İmkânı Sınırlı Krediler	Tahsili Şüpheli Krediler	Zarar Niteliğindeki Krediler
<b>Cari Dönem: 31 Aralık 2018</b>			
Dönem Sonu Bakiyesi	203.226	8.670	3.910
Karşılık Tutarı (-)	--	8.670	--
<b>Bilançodaki Net Bakiyesi</b>	<b>203.226</b>	<b>--</b>	<b>3.910</b>
	III. Grup	IV. Grup	V. Grup
	Tahsil İmkânı Sınırlı Krediler ve Diğer Alacaklar	Tahsili Şüpheli Krediler ve Diğer Alacaklar	Zarar Niteliğindeki Krediler ve Diğer Alacaklar
<b>Önceki Dönem: 31 Aralık 2017</b>			
Dönem Sonu Bakiyesi	7.423	7.320	3.047
Özel Karşılık (-)	1.373	7.320	1.543
<b>Bilançodaki Net Bakiyesi</b>	<b>6.050</b>	<b>--</b>	<b>1.504</b>

(iv) Donuk alacakların kullanıcı gruplarına göre brüt ve net tutarlarına ilişkin bilgiler

	III. Grup	IV. Grup	V. Grup
	Tahsil İmkânı Sınırlı Krediler	Tahsili Şüpheli Krediler	Zarar Niteliğindeki Krediler
<b>Cari Dönem (Net): 31 Aralık 2018</b>			
Gerçek ve Tüzel Kişilere kullanılan Krediler (Brüt)	1.004.393	997.437	566.703
Karşılık Tutarı (-)	1.701.091	2.240.649	2.707.746
Gerçek ve Tüzel Kişilere Kullanılan Krediler (Net)	696.698	1.243.212	2.141.043
Bankalar (Brüt)	1.004.393	997.437	566.703
Karşılık Tutarı (-)	--	--	--
Bankalar (Net)	--	--	--
Diğer Krediler (Brüt)	--	158	--
Karşılık Tutarı (-)	--	158	--
Diğer Krediler (Net)	--	--	--
	III. Grup	IV. Grup	V. Grup
	Tahsil İmkânı Sınırlı Krediler ve Diğer Alacaklar	Tahsili Şüpheli Krediler ve Diğer Alacaklar	Zarar Niteliğindeki Krediler ve Diğer Alacaklar
<b>Önceki Dönem (Net): 31 Aralık 2017</b>			
Gerçek ve Tüzel Kişilere kullanılan Krediler (Brüt)	271.154	179.659	445.278
Özel Karşılık Tutarı (-)	461.093	752.125	2.811.381
Gerçek ve Tüzel Kişilere Kullanılan Krediler (Net)	189.939	572.466	2.366.103
Bankalar (Brüt)	271.154	179.659	445.278
Özel Karşılık Tutarı (-)	--	--	--
Bankalar (Net)	--	--	--
Diğer Kredi ve Alacaklar (Brüt)	--	15	--
Özel Karşılık Tutarı (-)	--	15	--
Diğer Kredi ve Alacaklar (Net)	--	--	--

(v) Donuk alacaklar için hesaplanan faiz tahakkukları, reeskontları ve değerlendirme farkları ile bunların karşılıklarına ilişkin bilgiler

	III. Grup	IV. Grup	V. Grup
	Tahsil İmkânı Sınırlı Krediler	Tahsili Şüpheli Krediler	Zarar Niteliğindeki Krediler
<b>Cari Dönem (Net)</b>			
Faiz Tahakkuk ve Reeskontları ile Değerleme Farkları	68.100	139.183	27.706
Karşılık Tutarı (-)	130.511	256.807	59.803
	62.411	117.624	32.097

# DENİZBANK ANONİM ŞİRKETİ

## 31 ARALIK 2018 TARİHİ İTİBARIYLA KONSOLİDE FİNANSAL TABLOLARA İLİŞKİN AÇIKLAMA VE DİPNOTLAR

(Para birimi: Tutarlar Bin Türk Lirası olarak ifade edilmiştir.)

### 11. Zarar niteliğindeki krediler ve diğer alacaklar için tasfiye politikasının ana hatları

Zarar niteliğindeki krediler için öncelikle Banka ve firma olarak anlaşma zemini aranmakta, bu yollar tükendikten sonra ve takipten sonuç alınamaması halinde, yasal mevzuat çerçevesinde yapılması gereken tüm işlemler yapılmaktadır. Bu işlemler firmaların rehini açığı belgesine veya aciz vesikasına bağlanmasına kadar sürmektedir.

### 12. Aktiften silme politikasına ilişkin açıklamalar

Bankanın genel politikası, hukuki takip sürecinde tahsilinin mümkün olmadığı belgelenen alacakların aktiften silinmesi yönündedir.

#### f. İtfa edilmiş maliyeti üzerinden değerlendirilen finansal varlıklara ilişkin bilgiler

##### 1. Repo işlemine konu olanlar ve teminata verilen/bloke edilenlere ilişkin bilgiler

###### (i) Repo işlemine konu olanlara ilişkin bilgiler

Repo işlemine konu olan itfa edilmiş maliyeti üzerinden değerlendirilen finansal varlıklar 1.111.654 TL'dir (31 Aralık 2017: 1.306.054 TL).

###### (ii) Teminata verilen/bloke edilenlere ilişkin bilgiler

Teminata verilen itfa edilmiş maliyeti üzerinden değerlendirilen finansal varlıklar devlet tahvili olup, defter değeri 951.233 TL (31 Aralık 2017: 2.048.110 TL) tutarındadır.

##### 2. İtfa edilmiş maliyeti üzerinden değerlendirilen devlet borçlanma senetlerine ilişkin bilgiler

<i>İtfa edilmiş maliyeti üzerinden değerlendirilen devlet borçlanma senetleri</i>	<i>Cari Dönem</i>
Devlet Tahvili	6.239.810
Hazine Bonosu	--
Diğer Kamu Borçlanma Senetleri	--
<b>Toplam</b>	<b>6.239.810</b>

<i>Vadeye kadar elde tutulacak devlet borçlanma senetleri</i>	<i>Önceki Dönem</i>
Devlet Tahvili	5.335.639
Hazine Bonosu	--
Diğer Kamu Borçlanma Senetleri	--
<b>Toplam</b>	<b>5.335.639</b>

##### 3. İtfa edilmiş maliyeti üzerinden değerlendirilen finansal varlıklara ilişkin bilgiler

<i>İtfa edilmiş maliyeti üzerinden değerlendirilen finansal varlıklar</i>	<i>Cari Dönem</i>
Borçlanma Senetleri	6.239.810
Borsada İşlem Görenler	6.239.810
Borsada İşlem Görmeyenler	--
Değer Azalma Karşılığı (-)	--
<b>Toplam</b>	<b>6.239.810</b>

<i>Vadeye kadar elde tutulacak yatırımlar</i>	<i>Önceki Dönem</i>
Borçlanma Senetleri	5.335.639
Borsada İşlem Görenler	5.335.639
Borsada İşlem Görmeyenler	--
Değer Azalma Karşılığı (-)	--
<b>Toplam</b>	<b>5.335.639</b>

# DENİZBANK ANONİM ŞİRKETİ

## 31 ARALIK 2018 TARİHİ İTİBARIYLA KONSOLİDE

### FİNANSAL TABLOLARA İLİŞKİN AÇIKLAMA VE DİPNOTLAR

(Para birimi: Tutarlar Bin Türk Lirası olarak ifade edilmiştir.)

#### 4. İtfa edilmiş maliyeti üzerinden değerlendirilen finansal varlıkların yıl içindeki hareketleri

	Cari Dönem
<b>Dönem Başındaki Değer</b>	<b>5.335.638</b>
Parasal Varlıklarda Meydana Gelen Kur Farkları <sup>(1)</sup>	1.265.697
Yıl İçindeki Alımlar	--
Satış ve İtfa Yolu İle Elden Çıkarılanlar	(361.525)
<b>Değer Azalışı Karşılığı (-)</b>	<b>--</b>
<b>Dönem Sonu Toplamı</b>	<b>6.239.810</b>

<sup>(1)</sup> İtfa edilmiş maliyeti üzerinden değerlendirilen finansal varlıklara ilişkin reeskontlar "Parasal varlıklarda meydana gelen kur farkları" satırında gösterilmiştir.

	Önceki Dönem
<b>Dönem Başındaki Değer</b>	<b>5.056.032</b>
Parasal Varlıklarda Meydana Gelen Kur Farkları <sup>(1)</sup>	390.215
Yıl İçindeki Alımlar	--
Satış ve İtfa Yolu İle Elden Çıkarılanlar	(110.608)
<b>Değer Azalışı Karşılığı (-)</b>	<b>--</b>
<b>Dönem Sonu Toplamı</b>	<b>5.335.639</b>

<sup>(1)</sup> Vadeye kadar elde tutulacak yatırımlara ilişkin reeskontlar "Parasal varlıklarda meydana gelen kur farkları" satırında gösterilmiştir.

Ana ortaklık Banka, daha önce "gerçeğe uygun değer farkı diğer kapsamlı gelire yansıtılan finansal varlıklar" içinde takip ettiği ve sınıflama tarihindeki yeni maliyet bedeli 2.826.026 TL ve 320.674 ABD Doları olan devlet iç borçlanma senetlerini elde tutma niyetindeki değişiklik sebebi ile 23 Temmuz, 24 Temmuz, 26 Aralık 2013, 24 Ocak 2014 ve 1 Kasım 2016 tarihlerinde "itfa edilmiş maliyeti üzerinden değerlendirilen finansal varlıklar" portföyüne sınıflamıştır. Menkullere ilişkin sınıflama tarihine kadar özkaynaklarda takip edilen 326.599 TL tutarındaki negatif değerlendirme farkları, ilgili menkul kıymetlerin itfa tarihine kadar etkin faiz yöntemi ile itfa edilerek kar/zarar hesaplarına aktarılacak olup, bilanço tarihi itibarıyla özkaynaklarda kalan negatif değerlendirme farkı net 173.970 TL (31 Aralık 2017: 191.369 TL)'dir.

#### g. İştiraklere ilişkin bilgiler

##### 1. Konsolidasyon kapsamına alınmayan iştiraklere ilişkin bilgiler

Unvanı	Adres (Şehir/ Ülke)	Ana Ortaklık Bankanın Pay Oranı (%)	Ana Ortaklık Banka Risk Grubu Pay Oranı (%)
1-Kredi Kayıt Bürosu A.Ş. <sup>(1)</sup>	İstanbul/Türkiye	9	--
2-Kredi Garanti Fonu A.Ş. <sup>(2)</sup>	Ankara/Türkiye	2	--
3-Ege Tarım Ürünleri Lisanslı Dep. A.Ş. <sup>(2)</sup>	İzmir/Türkiye	9	--

	Aktif Toplamı	Özkaynak	Sabit Varlık Toplamı	Faiz Gelirleri	Menkul Değer Gelirleri	Cari Dönem Kar/Zararı	Önceki Dönem Kar/Zararı	Gerçeğe Uygun Değer
1	310.511	204.375	164.139	10.965	--	34.818	36.919	--
2	467.788	434.126	9.188	35.373	--	135.818	372	--
3	11.230	9.972	8.527	97	--	(534)	(600)	--

<sup>(1)</sup> Finansal tablo bilgileri 30 Eylül 2018 tarihinde sona eren hesap dönemine aittir.

<sup>(2)</sup> Finansal tablo bilgileri 31 Aralık 2017 tarihinde sona eren hesap dönemine aittir.

##### 2. Konsolidasyon kapsamındaki iştiraklere ilişkin bilgiler

Konsolidasyon kapsamında iştirak bulunmamaktadır.

# DENİZBANK ANONİM ŞİRKETİ

## 31 ARALIK 2018 TARİHİ İTİBARIYLA KONSOLİDE FİNANSAL TABLOLARA İLİŞKİN AÇIKLAMA VE DİPNOTLAR

(Para birimi: Tutarlar Bin Türk Lirası olarak ifade edilmiştir.)

### h. Bağlı ortaklıklara ilişkin bilgiler

#### 1. Önemli büyüklükteki bağlı ortaklıkların özkaynak kalemlerine ilişkin bilgiler

Ana ortaklık Banka'nın konsolide sermaye yeterliliği standart oranına dahil edilen bağlı ortaklıklarından kaynaklanan herhangi bir sermaye gereksinimi yoktur.

Aşağıdaki tutarlar Denizbank AG'nin tabi olduğu mevzuat çerçevesinde hazırlanmış 31 Aralık 2018 tarihli finansal verilerinden elde edilmiştir.

	Denizbank AG
Ödenmiş Sermaye	1.400.769
Hisse Senedi İhraç Primleri	2.058.130
Yedekler	5.878.251
Sermayeden indirilecek değerler	5.542
<b>Çekirdek Sermaye Toplamı</b>	<b>9.331.608</b>
İlave ana sermaye toplamı	--
Sermayeden indirilecek değerler	22.168
<b>Ana Sermaye Toplamı</b>	<b>9.309.440</b>
Katkı sermaye toplamı	158.312
<b>Sermaye</b>	<b>9.467.752</b>
Sermayeden indirilecek değerler	--
<b>NET KULLANILABİLİR ÖZKAYNAK</b>	<b>9.467.752</b>

#### 2. Konsolidasyon kapsamına alınmayan bağlı ortaklıklara ilişkin bilgiler

Ünvanı	Adres (Şehir/ Ülke)	Ana Ortaklık Bankanın Pay Oranı(%)	Diğer Ortakların Pay Oranı (%)
1-İntertech Bilgi İşlem ve Pazarlama Ticaret A.Ş.	İstanbul/Türkiye	100	--
2-Denizbank Kültür Sanat Yayıncılık Ticaret ve Sanayi A.Ş.	İstanbul/Türkiye	100	--
3-Deniz Kartlı Ödeme Sistemleri A.Ş.	İstanbul/Türkiye	--	100
4-Açık Deniz Radyo ve Televizyon İletişim Yayıncılık ve Sanayi A.Ş.	İstanbul/Türkiye	--	100
5-Deniz Immobilien Service GmbH	Viyana/Avusturya	--	100
6-Ekspres Bilgi İşlem ve Ticaret A.Ş.	İstanbul/Türkiye	71	29

	Aktif Toplamı	Özkaynak	Sabit Varlık Toplamı	Faiz Gelirleri	Menkul Değer Gelirleri	Cari Dönem Kar/(Zararı)	Önceki Dönem Kar/(Zararı)	Gerçeğe Uygun Değer
1	165.747	43.303	56.110	788	--	48.800	872	--
2	1.459	1.167	--	--	--	(72)	(76)	--
3	191	191	--	23	--	(12)	(18)	--
4	358	354	--	--	--	36	15	--
5	93	93	--	--	--	(2)	3	--
6	18.571	17.265	11.195	1.199	--	434	1.018	--

Finansal tablo bilgileri 31 Aralık 2018 tarihinde sona eren hesap dönemine ait olan yukarıdaki bağlı ortaklıklar, mali olmayan ortaklık olmaları sebebiyle konsolidasyona dahil edilmemişlerdir.

#### 3. Konsolidasyon kapsamındaki bağlı ortaklıklara ilişkin bilgiler

Ünvanı	Adres(Şehir/ Ülke)	Ana Ortaklık Bankanın Pay Oranı (%)	Diğer Ortakların Pay Oranı (%) <sup>(1)</sup>	Konsolidasyon Yöntemi
1 Denizbank AG	Viyana/Avusturya	100	--	Tam Konsolidasyon
2 Eurodeniz International Banking Unit Ltd.	Lefkoşa / Kıbrıs	100	--	Tam Konsolidasyon
3 Deniz Yatırım Menkul Kıymetler A.Ş.	İstanbul / Türkiye	100	--	Tam Konsolidasyon
4 JSC Denizbank Moskova	Moskova / Rusya	49	51	Tam Konsolidasyon
5 Deniz Portföy Yönetimi A.Ş.	İstanbul / Türkiye	--	100	Tam Konsolidasyon
6 Deniz Finansal Kiralama A.Ş.	İstanbul /Türkiye	49	51	Tam Konsolidasyon
7 Deniz Faktoring A.Ş.	İstanbul /Türkiye	100	--	Tam Konsolidasyon
8 Deniz Gayrimenkul Yatırım Ortaklığı A.Ş.	İstanbul / Türkiye	--	89	Tam Konsolidasyon
9 CR Erdberg Eins GmbH & Co KG	Viyana/Avusturya	--	100	Tam Konsolidasyon

<sup>(1)</sup> Banka risk grubu pay oranını göstermektedir.

# DENİZBANK ANONİM ŞİRKETİ

## 31 ARALIK 2018 TARİHİ İTİBARIYLA KONSOLİDE

### FİNANSAL TABLOLARA İLİŞKİN AÇIKLAMA VE DİPNOTLAR

(Para birimi: Tutarlar Bin Türk Lirası olarak ifade edilmiştir.)

	Aktif Toplamı	Özkaynak	Sabit Varlık Toplamı	Faiz Gelirleri	Menkul Değer Gelirleri	Cari Dönem Kar/(Zararı)	Önceki Dönem Kar/(Zararı)	Gerçeğe Uygun Değer	İhtiyaç Duyulan Özkaynak Tutarı
1	66.800.988	9.272.048	76.987	2.447.292	13.979	1.079.560	698.310	--	--
2	1.009.598	37.504	72	45.671	--	244	297	--	--
3	407.870	338.357	2.817	38.442	--	95.368	35.893	--	--
4	1.389.670	431.524	3.917	92.811	10.205	58.826	39.150	--	--
5	17.450	15.449	261	2.850	28	4.402	5.984	--	--
6	3.089.706	686.361	243.209	306.112	--	75.302	89.228	--	--
7	2.232.516	379.466	6.365	574.156	--	101.763	61.641	--	--
8	566.447	250.040	341	1.554	--	39.702	15.788	--	--
9	188.245	162.997	150.451	2	--	3.252	2.844	--	--

31 Aralık 2018 konsolidasyona tabi finansal tablo bilgilerini içermektedir.

(i) Konsolidasyon kapsamındaki bağlı ortaklıkların dönem içi hareketleri

	Cari Dönem
<b>Dönem Başı Değeri</b>	<b>2.731.577</b>
<b>Dönem İçi Hareketler</b>	<b>533.749</b>
Alışlar (*)	303.801
Bedelsiz Edinilen Hisse Senetleri	--
Cari Yıl Payından Alınan Kar	--
Satışlar (*)	(2.809)
Yeniden Değ.Artışı, Enflasyon Düzeltme Farkı ve Kur Farkı	232.757
Diğer	--
Değer Azalma Karşılıkları	--
<b>Dönem Sonu Değeri</b>	<b>3.265.326</b>
<b>Sermaye Taahhütleri</b>	<b>--</b>
<b>Dönem Sonu Sermaye Katılma Payı (%)</b>	<b>--</b>

(\*) Şubat ve Mart 2018 tarihinde Deniz Yatırım % 91 hissesine sahip olduğu Deniz GYO'nun 2.810 TL maliyetli % 2,5 hissesini satmıştır.

(\*\*) Üçüncü bölüm III nolu dipnotta açıklanmıştır.

(ii) Konsolidasyon kapsamındaki bağlı ortaklıklara ilişkin sektör bilgileri ve bunlara ilişkin kayıtlı tutarlar

	Cari Dönem
Bankalar	1.969.123
Sigorta Şirketleri	--
Faktoring Şirketleri	138.107
Leasing Şirketleri	737.656
Finansman Şirketleri	--
Diğer Bağlı Ortaklıklar	420.440
<b>Toplam</b>	<b>3.265.326</b>

Yukarıda belirtilen konsolidasyon kapsamındaki bağlı ortaklıklara ait bakiyeler ekli finansal tablolarda elimine edilmiştir.

(iii) Borsaya kote edilen konsolidasyon kapsamındaki bağlı ortaklıklar

	Cari Dönem
Yurtiçi Borsalara Kote Edilenler	152.376
Yurtdışı Borsalara Kote Edilenler	--
	<b>Önceki Dönem</b>
Yurtiçi Borsalara Kote Edilenler	123.368
Yurtdışı Borsalara Kote Edilenler	--

(iv) Cari dönem içinde elden çıkarılan konsolidasyon kapsamındaki bağlı ortaklıklar: Bulunmamaktadır.

(v) Cari dönem içinde satın alınan konsolidasyon kapsamındaki bağlı ortaklıklar: Bulunmamaktadır.

# DENİZBANK ANONİM ŞİRKETİ

## 31 ARALIK 2018 TARİHİ İTİBARIYLA KONSOLİDE FİNANSAL TABLOLARA İLİŞKİN AÇIKLAMA VE DİPNOTLAR

(Para birimi: Tutarlar Bin Türk Lirası olarak ifade edilmiştir.)

i. Birlikte kontrol edilen ortaklıklara (iş ortaklıklarına) ilişkin bilgiler

1. Birlikte kontrol edilen ortaklıklara (iş ortaklıklarına) ilişkin bilgiler

Unvanı	Ana Ortaklık		Dönen Varlık	Duran Varlık	Uzun Vadeli Borç	Gelir	Gider
	Bankanın Payı (%)	Grubun Payı (%)					
Bantaş Nakit ve Kıymetli Mal Taşıma ve Güvenlik Hizmetleri A.Ş.	33	33	45.767	37.735	8.119	154.946	(139.881)

Denetlenmemiş finansal tablo bilgileri 31 Aralık 2018 tarihinde sona eren hesap dönemine aittir.

2. Konsolide edilmeyen birlikte kontrol edilen ortaklığın (iş ortaklığının) konsolide edilmeme nedenleri ile Ana ortaklık Banka'nın konsolide olmayan finansal tablolarında, birlikte kontrol edilen ortaklıkların (iş ortaklıklarının) muhasebeleştirilmesinde kullanılan yöntem

Ana ortaklık Banka, sahiplik oranı %33 olan Bantaş Nakit ve Kıymetli Mal Taşıma ve Güvenlik Hizmetleri A.Ş.'yi ("Bantaş") finansal tablolarında birlikte kontrol edilen ortaklık olarak göstermekle birlikte, mali olmayan ortaklık olması sebebiyle konsolide etmemiştir. Söz konusu ortaklık konsolide finansal tablolarda maliyet değeri ile taşınmaktadır.

j. Kiralama işlemlerinden alacaklara ilişkin bilgiler

1. Kiralama işlemlerine yapılan yatırımların kalan vadelerine göre gösterimi

	Cari Dönem	
	Brüt	Net
1 Yılda Az	111.908	110.800
1-4 Yıl Arası	2.226.843	1.721.109
4 Yılda Fazla	859.781	741.420
<b>Toplam</b>	<b>3.198.532</b>	<b>2.573.329</b>

	Önceki Dönem	
	Brüt	Net
1 Yılda Az	1.051.886	820.577
1-4 Yıl Arası	1.589.089	1.260.956
4 Yılda Fazla	604.991	520.408
<b>Toplam</b>	<b>3.245.966</b>	<b>2.601.941</b>

2. Kiralama işlemlerine yapılan net yatırımlara ilişkin bilgiler

	Cari Dönem
Brüt Finansal Kiralama Yatırımı	3.198.532
Finansal Kiralamadan Kazanılmamış Finansal Gelirler (-)	625.203
İptal Edilen Kiralama Tutarları (-)	--
<b>Net Finansal Kiralama Yatırımı</b>	<b>2.573.329</b>

	Önceki Dönem
Brüt Finansal Kiralama Yatırımı	3.245.966
Finansal Kiralamadan Kazanılmamış Finansal Gelirler (-)	644.025
İptal Edilen Kiralama Tutarları (-)	--
<b>Net Finansal Kiralama Yatırımı</b>	<b>2.601.941</b>

3. Faaliyet kiralamasına ilişkin bilgiler

Deniz Finansal Kiralama A.Ş. Haziran 2014'te faaliyet kiralaması kapsamında filo kiralama işlemine başlamıştır.

Kiraya konu varlıklardan kaynaklanan ileri vadeli alacaklar Grup'un bilançosunda muhasebeleştirilmemektedir. Dönem içinde faturalanmış kira tutarlarından kaynaklanan alacaklar ise Grup'un bilançosunda muhasebeleştirilmektedir.

# DENİZBANK ANONİM ŞİRKETİ

## 31 ARALIK 2018 TARİHİ İTİBARIYLA KONSOLİDE

### FİNANSAL TABLOLARA İLİŞKİN AÇIKLAMA VE DİPNOTLAR

(Para birimi: Tutarlar Bin Türk Lirası olarak ifade edilmiştir.)

31 Aralık 2018 tarihi itibarıyla Grup'un faaliyet kiralama sözleşmelerinden kaynaklanan ve ileride oluşacak alacaklarının yıllara göre dağılımı aşağıdaki gibidir:

	Cari Dönem
1 Yıla kadar	146.063
1-5 yıl arası	165.388
5 yıl ve üzeri	--
<b>Toplam</b>	<b>311.451</b>
	Önceki Dönem
1 Yıla kadar	35.705
1-5 yıl arası	25.391
5 yıl ve üzeri	--
<b>Toplam</b>	<b>61.096</b>

#### k. Riskten korunma amaçlı türev finansal araçlara ilişkin açıklamalar

Bulunmamaktadır.

#### l. Maddi duran varlıklara ilişkin bilgiler

	G.Menkul	Finansal Kiralama İle Edinilen MDV	Araçlar	Diğer MDV	Toplam
<b>Önceki Dönem</b>					
Maliyet	170.860	213.351	186.449	1.028.394	1.599.054
Birikmiş Amortisman	--	(184.040)	(25.752)	(639.748)	(849.540)
<b>Net Defter Değeri</b>	<b>170.860</b>	<b>29.311</b>	<b>160.697</b>	<b>388.646</b>	<b>749.514</b>
<b>Cari Dönem</b>					
Dönem Başı Net Defter Değeri	170.860	29.311	160.697	388.646	749.514
Dönem İçi Değişimler (Net)	15.506	10.089	97.846	107.283	230.724
Amortisman Bedeli	(2.660)	(12.663)	(18.311)	(113.191)	(146.825)
Değer Azalış Karşılığı	(243)	--	--	--	(243)
Kur Farkları (Net)	35.313	--	37	13.264	48.614
Dönem Sonu Maliyet	218.776	176.941	269.183	1.148.984	1.813.884
Dönem Sonu Birikmiş Amortisman	--	(150.204)	(28.914)	(752.982)	(932.100)
<b>Dönem Sonu Net Defter Değeri</b>	<b>218.776</b>	<b>26.737</b>	<b>240.269</b>	<b>396.002</b>	<b>881.784</b>

31 Aralık 2016 itibarıyla maddi duran varlıklar altında izlenen kullandığı gayrimenkullerin değerlemesinde TMS 16 "Maddi Duran Varlıklar" çerçevesinde maliyet modelinden yeniden değerlendirme modeline geçilmiştir. Lisanslı değerlendirme şirketleri tarafından hazırlanan ekspertiz raporlarındaki gayrimenkul değerleri ile ilgili gayrimenkullerin net defter değeri arasındaki olumlu fark özkaynak hesaplarında, olumsuz farklar ise gelir tablosunda takip edilmektedir.

Yapılan değerlendirme sonucunda 86.413 TL (31 Aralık 2017: 61.816 TL) tutarındaki yeniden değerlendirme farkı özkaynaklar altında muhasebeleştirilmiş, ilgili gayrimenkuller için geçmiş yıllarda ayrılmış olan 2.981 TL tutarındaki değer düşüş karşılığı iptal edilmiş ve ayrıca 3.156 TL tutarında değer düşüş karşılığı ayrılmıştır.

#### m. Maddi olmayan duran varlıklara ilişkin bilgiler

	Diğer	Serfiye	Toplam
<b>Önceki Dönem</b>			
Maliyet	734.631	869	735.500
Birikmiş Amortisman	(546.749)	--	(546.749)
<b>Net Defter Değeri</b>	<b>187.882</b>	<b>869</b>	<b>188.751</b>
<b>Cari Dönem</b>			
Dönem Başı Net Defter Değeri	187.882	869	188.751
Dönem İçi Değişimler (Net)	194.541	--	194.541
Amortisman Bedeli	(115.445)	--	(115.445)
Değer Azalış Karşılığı	--	(869)	(869)
Kur Farkları (Net)	4.213	--	4.213
Dönem Sonu Maliyet	944.054	--	944.054
Dönem Sonu Birikmiş Amortisman	(672.863)	--	(672.863)
<b>Dönem Sonu Net Defter Değeri</b>	<b>271.191</b>	<b>--</b>	<b>271.191</b>



# DENİZBANK ANONİM ŞİRKETİ

## 31 ARALIK 2018 TARİHİ İTİBARIYLA KONSOLİDE FİNANSAL TABLOLARA İLİŞKİN AÇIKLAMA VE DİPNOTLAR

(Para birimi: Tutarlar Bin Türk Lirası olarak ifade edilmiştir.)

### n. Yatırım amaçlı gayrimenkullere ilişkin açıklamalar

Yatırım amaçlı gayrimenkuller, Deniz GYO'nun temel olarak kira kazancı elde etmek amacıyla elde tuttuğu gayrimenkullerdir.

31 Aralık 2018 tarihi itibarıyla DFH Grup'un konsolide finansal tablolarında gerçeğe uygun değerinden taşınan 202.001 TL (31 Aralık 2017: 171.467 TL) tutarında yatırım amaçlı gayrimenkulü bulunmaktadır.

### o. Ertelenmiş vergi varlığına ilişkin bilgiler

İlgili düzenlemeler kapsamında hesaplanan ertelenmiş vergi varlığı 1.213.623 TL (31 Aralık 2017: 216.618 TL) ve ertelenmiş vergi borcu 25.828 TL (31 Aralık 2017: 27.217 TL) tutarındadır. Söz konusu değere bilanço tarihi itibarıyla hesaplanan indirilebilir geçici farklar ile vergilendirilebilir geçici farkların netleştirilmesi sonucunda ulaşılmıştır.

Aşağıdaki tablo ertelenmiş verginin kaynakları itibarıyla dağılımını özetlemektedir:

	Cari Dönem
Muhtelif Karşılıklar	881.498
Mali zarar <sup>(*)</sup>	296.702
Kazanılmamış Gelirler	71.869
Çalışan Hakları Karşılığı	35.275
Türev İşlemler Değerleme Farkları	26.358
<b>Ertelenmiş Vergi Varlığı</b>	<b>1.311.702</b>
Maddi Duran Varlıklar Değerleme Farkları	(64.193)
Finansal Varlıklar Değerleme Farkları	(59.675)
Diğer	(39)
<b>Ertelenmiş Vergi Borcu</b>	<b>(123.907)</b>
<b>Net Ertelenmiş Vergi Varlığı</b>	<b>1.187.795</b>

<sup>(\*)</sup> Mali zarar, kurumlar vergisi hesaplamasında esas itibarıyla finansal araçların Vergi Usul Kanunu (VUK) uyarınca değerlemesinden kaynaklanmaktadır.

	Önceki Dönem
Muhtelif Karşılıklar <sup>(*)</sup>	144.718
Kazanılmamış Gelirler	67.527
Türev İşlemler Değerleme Farkları	41.818
Çalışan Hakları Karşılığı	29.225
<b>Ertelenmiş Vergi Varlığı</b>	<b>283.288</b>
Maddi Duran Varlıklar Değerleme Farkları	(49.457)
Finansal Varlıklar Değerleme Farkları	(14.085)
Diğer	(30.345)
<b>Ertelenmiş Vergi Borcu</b>	<b>(93.887)</b>
<b>Net Ertelenmiş Vergi Varlığı</b>	<b>189.401</b>

<sup>(\*)</sup> Muhtelif karşılıkların içerisinde Deniz Leasing ve Deniz Faktoring'e ait bakiyeler de yer almaktadır.

### p. Satış amaçlı elde tutulan ve durdurulan faaliyetlere ilişkin duran varlıklar hakkında açıklamalar

Bulunmamaktadır.

### q. Diğer aktiflere ilişkin bilgiler

#### 1. Peşin ödenen gider, vergi ve benzeri işlemlere ilişkin bilgiler

DFH Grup'un peşin ödenen giderlerinin toplamı 503.592 TL (31 Aralık 2017: 533.432 TL) tutarındadır.

2. Bilançonun diğer aktifler kalemi bilanço dışı taahhütler hariç bilanço toplamının %10'unu aşmamaktadır.

# DENİZBANK ANONİM ŞİRKETİ

## 31 ARALIK 2018 TARİHİ İTİBARIYLA KONSOLİDE

### FİNANSAL TABLOLARA İLİŞKİN AÇIKLAMA VE DİPNOTLAR

(Para birimi: Tutarlar Bin Türk Lirası olarak ifade edilmiştir.)

#### II. Konsolide bilançonun pasif hesaplarına ilişkin açıklama ve dipnotlar

##### a. Mevduata ilişkin bilgiler

##### 1. Mevduatın vade yapısına ilişkin bilgiler:

Cari Dönem: 31 Aralık 2018

	Vadesiz	7 Gün İhbarlı	1 Aya Kadar	1-3 Ay	3-6 Ay	6 Ay-1 Yıl	1 Yıl ve Üstü	Birikimli Mevduat	Toplam
Tasarruf Mevduatı	2.639.350	--	2.935.189	25.744.233	1.535.696	1.081.992	794.810	13.340	34.744.610
Döviz Tevdiat Hesabı <sup>(*)</sup>	23.792.891	--	7.189.125	16.258.823	1.548.768	7.873.893	32.036.437	1.579	88.701.516
Yurt içinde Yer. K.	8.521.239	--	6.333.878	14.185.768	852.219	1.225.391	4.279.197	1.417	35.399.109
Yurtdışında Yer. K.	15.271.652	--	855.247	2.073.055	696.549	6.648.502	27.757.240	162	53.302.407
Resmi Kur. Mevduatı	772.601	--	32.122	49.246	19.336	1.314	913	--	875.532
Tic. Kur. Mevduatı	2.462.105	--	3.116.905	4.681.878	141.146	148.873	28.305	--	10.579.212
Diğ. Kur. Mevduatı	118.976	--	77.692	987.865	167.608	17.511	68.481	--	1.438.133
Kıymetli Maden DH	402.361	--	53.384	378.595	29.670	43.033	10.890	6.653	924.586
Bankalar Mevduatı	171.775	--	1.160.153	569.867	6	49.521	726.565	--	2.677.887
TC Merkez B.	--	--	--	--	--	--	--	--	--
Yurtiçi Bankalar	10.202	--	--	--	--	6.779	2.000	--	18.981
Yurtdışı Bankalar	160.565	--	1.160.153	569.867	6	42.742	724.565	--	2.657.898
Katılım Bankaları	1.008	--	--	--	--	--	--	--	1.008
Diğer	--	--	--	--	--	--	--	--	--
<b>Toplam</b>	<b>30.360.059</b>	<b>--</b>	<b>14.564.570</b>	<b>48.670.507</b>	<b>3.442.230</b>	<b>9.216.137</b>	<b>33.666.401</b>	<b>21.572</b>	<b>139.941.476</b>

<sup>(\*)</sup> Döviz Tevdiat Hesabının 63.002.143 TL'si Tasarruf Mevduatı müşterisi, 25.699.373 TL'si Ticari Mevduat müşterisinden oluşmaktadır.

Önceki Dönem: 31 Aralık 2017

	Vadesiz	7 Gün İhbarlı	1 Aya Kadar	1-3 Ay	3-6 Ay	6 Ay-1 Yıl	1 Yıl ve Üstü	Birikimli Mevduat	Toplam
Tasarruf Mevduatı	2.733.644	--	2.184.088	21.454.732	1.014.816	421.343	381.727	18.953	28.209.303
Döviz Tevdiat Hesabı <sup>(*)</sup>	16.133.455	--	3.970.271	14.116.738	1.916.662	6.996.210	21.934.506	1.485	65.069.327
Yurt içinde Yer. K.	5.760.988	--	3.172.110	12.830.289	1.188.694	1.971.765	2.050.528	1.310	26.975.684
Yurtdışında Yer. K.	10.372.467	--	798.161	1.286.449	727.968	5.024.445	19.883.978	175	38.093.643
Resmi Kur. Mevduatı	515.330	--	60.012	73.405	13.340	70	4.297	--	666.454
Tic. Kur. Mevduatı	3.110.416	--	2.123.010	4.923.835	161.657	235.947	134.702	--	10.689.567
Diğ. Kur. Mevduatı	121.224	--	245.123	1.120.697	498.612	135.924	19.708	--	2.141.288
Kıymetli Maden DH	275.983	--	41.758	270.412	24.620	25.990	8.470	5.733	652.966
Bankalar Mevduatı	184.537	--	2.137.759	413.018	6.635	802.952	436.658	--	3.981.559
TC Merkez B.	--	--	--	--	--	--	--	--	--
Yurtiçi Bankalar	8.500	--	1.617.817	77.332	6.132	--	--	--	1.709.781
Yurtdışı Bankalar	175.275	--	519.942	335.686	503	802.952	436.658	--	2.271.016
Katılım Bankaları	762	--	--	--	--	--	--	--	762
Diğer	--	--	--	--	--	--	--	--	--
<b>Toplam</b>	<b>23.074.589</b>	<b>--</b>	<b>10.762.021</b>	<b>42.372.837</b>	<b>3.636.342</b>	<b>8.618.436</b>	<b>22.920.068</b>	<b>26.171</b>	<b>111.410.464</b>

<sup>(\*)</sup> Döviz Tevdiat Hesabının 45.928.588 TL'si Tasarruf Mevduatı müşterisi, 19.140.739 TL'si Ticari Mevduat müşterisinden oluşmaktadır.

##### 2. Mevduat sigortasına ilişkin bilgiler:

(i) Mevduat sigortası kapsamında bulunan ve mevduat sigortası limitini aşan tasarruf mevduatına ilişkin bilgiler

Konsolidasyon kapsamındaki yurtdışı bağlı ortaklıklara ait mevduatlar buldukları ülke mevzuatına göre sigorta kapsamındadır ve aşağıdaki tabloya dahil edilmemiştir.

	Mevduat Sigortası Kapsamında Bulunan Cari Dönem	Mevduat Sigortası Limitini Aşan Cari Dönem
Tasarruf Mevduatı	17.976.394	16.731.784
Tasarruf Mevduatı Niteliğini Haiz DTH	4.608.101	15.279.925
Tasarruf Mevduatı Niteliğini Haiz Diğ.H.	--	--
Yurtdışı Şubelerde Bulunan Yabancı Mercilerin Sigortasına Tabi Hesaplar	--	--
Kıyı Bnk.Blg. Şubelerde Bulunan Yabancı Mercilerin Sigortasına Tabi Hesaplar	--	--
<b>Toplam</b>	<b>22.584.495</b>	<b>32.011.709</b>

# DENİZBANK ANONİM ŞİRKETİ

## 31 ARALIK 2018 TARİHİ İTİBARIYLA KONSOLİDE

### FİNANSAL TABLOLARA İLİŞKİN AÇIKLAMA VE DİPNOTLAR

(Para birimi: Tutarlar Bin Türk Lirası olarak ifade edilmiştir.)

	Mevduat Sigortası Kapsamında Bulunan Önceki Dönem	Mevduat Sigortası Limitini Aşan Önceki Dönem
Tasarruf Mevduatı	14.280.818	13.842.565
Tasarruf Mevduatı Niteliğini Haiz DTH	3.444.973	11.546.115
Tasarruf Mevduatı Niteliğini Haiz Diğ.H.	--	--
Yurtdışı Şubelerde Bulunan Yabancı Mercilerin Sigortasına Tabi Hesaplar	--	--
Kıyı Bnk.Blg. Şubelerde Bulunan Yabancı Mercilerin Sigortasına Tabi Hesaplar	--	--
<b>Toplam</b>	<b>17.725.791</b>	<b>25.388.680</b>

(ii) Mevduat sigortası kapsamında bulunmayan gerçek kişilerin mevduatı

	Cari Dönem
Yurtdışı Şubelerde Bulunan Mevduat ve Diğer Hesaplar	113.615
Hakim Ortaklar ile Bunların Ana, Baba, Eş ve Velayet Altındaki Çocuklarına Ait Mevduat ile Diğer Hesaplar	--
Yönetim veya Müdürler Kurulu Başkan ve Üyeler, Genel Müdür ve Yardımcıları ile Bunların Ana, Baba, Eş ve Velayet Altındaki Çocuklarına Ait Mevduat ile Diğer Hesaplar	74.037
26/9/2004 Tarihli ve 5237 sayılı TCK'nın 282'nci Maddesindeki Suçtan Kaynaklanan Mal Varlığı Değerleri Kapsamına Giren Mevduat ve Diğer Hesaplar	--
Türkiye'de Münhasıran Kıyı Bankacılığı Faaliyeti Göstermek Üzere Kurulan Mevduat Bankalarında Bulunan Mevduat	303.889
<b>Toplam</b>	<b>491.541</b>

	Önceki Dönem
Yurtdışı Şubelerde Bulunan Mevduat ve Diğer Hesaplar	90.381
Hakim Ortaklar ile Bunların Ana, Baba, Eş ve Velayet Altındaki Çocuklarına Ait Mevduat ile Diğer Hesaplar	--
Yönetim veya Müdürler Kurulu Başkan ve Üyeler, Genel Müdür ve Yardımcıları ile Bunların Ana, Baba, Eş ve Velayet Altındaki Çocuklarına Ait Mevduat ile Diğer Hesaplar	55.016
26/9/2004 Tarihli ve 5237 sayılı TCK'nın 282'nci Maddesindeki Suçtan Kaynaklanan Mal Varlığı Değerleri Kapsamına Giren Mevduat ve Diğer Hesaplar	--
Türkiye'de Münhasıran Kıyı Bankacılığı Faaliyeti Göstermek Üzere Kurulan Mevduat Bankalarında Bulunan Mevduat	245.974
<b>Toplam</b>	<b>391.371</b>

(iii) Banka'nın merkezi yurtdışında bulunmadığından Türkiye'de bulunan mevduatı, başka bir ülkede sigorta kapsamında değildir.

#### b. Alım satım amaçlı türev finansal borçlara ilişkin bilgiler

##### 1. Alım satım amaçlı türev finansal borçlara ilişkin negatif farklar tablosu

	Cari Dönem	
	TP	YP
Vadeli İşlemler	93.476	121.315
Swap İşlemleri	814.597	726.089
Futures İşlemleri	--	--
Opsiyonlar	32	294.354
Diğer	--	--
<b>Toplam</b>	<b>908.105</b>	<b>1.141.758</b>

	Önceki Dönem	
	TP	YP
Vadeli İşlemler	9.968	36.629
Swap İşlemleri	630.077	511.969
Futures İşlemleri	--	--
Opsiyonlar	13.082	83.740
Diğer	--	--
<b>Toplam</b>	<b>653.127</b>	<b>632.338</b>

# DENİZBANK ANONİM ŞİRKETİ

## 31 ARALIK 2018 TARİHİ İTİBARIYLA KONSOLİDE

### FİNANSAL TABLOLARA İLİŞKİN AÇIKLAMA VE DİPNOTLAR

(Para birimi: Tutarlar Bin Türk Lirası olarak ifade edilmiştir.)

#### c. Alınan kredilere ilişkin bilgiler

##### 1. Bankalar ve diğer mali kuruluşlara ilişkin bilgiler

	Cari Dönem	
	TP	YP
T.C. Merkez Bankası Kredileri	--	--
Yurtiçi Banka ve Kuruluşlardan	1.829.916	1.012.863
Yurtdışı Banka, Kuruluş ve Fonlardan	--	13.519.381
<b>Toplam</b>	<b>1.829.916</b>	<b>14.532.244</b>
	Önceki Dönem	
	TP	YP
T.C. Merkez Bankası Kredileri	--	--
Yurtiçi Banka ve Kuruluşlardan	1.081.828	885.776
Yurtdışı Banka, Kuruluş ve Fonlardan	1.026.369	11.686.269
<b>Toplam</b>	<b>2.108.197</b>	<b>12.572.045</b>

##### 2. Alınan kredilerin vade ayırımına göre gösterilmesi

	Cari Dönem	
	TP	YP
Kısa Vadeli	1.829.916	9.231.621
Orta ve Uzun Vadeli	--	5.300.623
<b>Toplam</b>	<b>1.829.916</b>	<b>14.532.244</b>
	Önceki Dönem	
	TP	YP
Kısa Vadeli	1.521.592	5.982.179
Orta ve Uzun Vadeli	586.605	6.589.866
<b>Toplam</b>	<b>2.108.197</b>	<b>12.572.045</b>

##### 3. Grubun yükümlülüklerinin yoğunlaştığı alanlara ilişkin ilave açıklamalar

Mevduat, Grup'un en önemli fon kaynağıdır ve toplam fon kaynağının %71'ini oluşturmaktadır (31 Aralık 2017: %69). Alınan krediler, sermaye benzeri krediler, para piyasalarına borçlar ve ihraç edilen menkul kıymetler ise toplam fon kaynağının %14'ünü oluşturmaktadır (31 Aralık 2017: %17).

#### d. İhraç edilen menkul kıymetlere ait bilgiler

	Cari Dönem	
	TP	YP
Tahvil	7.164	901.682
Bono	3.079.013	--
Varlık Teminatlı Menkul Kıymet	--	--
<b>Toplam</b>	<b>3.086.177</b>	<b>901.682</b>

Ana ortaklık Banka 9.976 TL değerindeki ihraç ettiği menkul kıymetleri geri alarak mali tablolarında netleştirmiştir.

	Önceki Dönem	
	TP	YP
Tahvil	276.485	1.100.070
Bono	2.296.203	--
Varlık Teminatlı Menkul Kıymet	--	--
<b>Toplam</b>	<b>2.572.688</b>	<b>1.100.070</b>

Ana ortaklık Banka 73.637 TL değerindeki ihraç ettiği menkul kıymetleri geri alarak mali tablolarında netleştirmiştir.

# DENİZBANK ANONİM ŞİRKETİ

## 31 ARALIK 2018 TARİHİ İTİBARIYLA KONSOLİDE FİNANSAL TABLOLARA İLİŞKİN AÇIKLAMA VE DİPNOTLAR

(Para birimi: Tutarlar Bin Türk Lirası olarak ifade edilmiştir.)

e. Bilançonun diğer yükümlülükler kalemi, bilanço dışı taahhütler hariç bilanço toplamının %10'u aşılırsa, bunların en az %20'sini oluşturan alt hesapların isim ve tutarları

Bilançonun diğer yükümlülükler kalemi, bilanço dışı taahhütler hariç bilanço toplamının %10'unu aşmamaktadır.

f. Kiralama işlemlerinden borçlara ilişkin bilgiler (net)

Bulunmamaktadır.

1. Sözleşme değişikliklerine ve bu değişikliklerin bankaya getirdiği yeni yükümlülüklerle ilişkin detaylı açıklama

Bulunmamaktadır.

2. Finansal kiralama işlemlerinden doğan yükümlülüklerle ilişkin açıklamalar

Bulunmamaktadır.

3. Faaliyet kiralamasına ilişkin açıklama ve dipnotlar

DFH Grup, banka şubeleri, binek otoları ve ATM lokasyonları için faaliyet kiralaması sözleşmeleri yapmaktadır. Kira ödemeleri büyük çoğunlukla aylık olarak yapılmakta; yıllık peşin ödenen kiralar ise aylık olarak giderleştirilmekte ve henüz giderleştirilmemiş kısımlar "diğer aktifler" hesabında peşin ödenmiş giderlerde muhasebeleştirilmektedir.

4. Satış ve geri kiralama işlemlerinde kiracı ve kiralayanın, sözleşme koşullarını ve sözleşmenin özellikli maddelerine ilişkin açıklamalar

Cari dönemde gerçekleşen satış ve geri kiralama işlemi bulunmamaktadır.

g. Riskten korunma amaçlı türev finansal borçlara ilişkin bilgiler

Bulunmamaktadır.

h. Karşılıklara ilişkin açıklamalar

1. Genel karşılıklara ilişkin bilgiler

	Önceki Dönem
I. Grup Kredi ve Alacaklar İçin Ayrılanlar	1.035.450
Ödeme Süresi Uzatılanlar için İlave Olarak Ayrılanlar	29.113
II. Grup Kredi ve Alacaklar İçin Ayrılanlar	299.763
Ödeme Süresi Uzatılanlar için İlave Olarak Ayrılanlar	158.654
Gayrinakdi Krediler İçin Ayrılanlar	105.552
Diğer	--
<b>Toplam</b>	<b>1.440.765</b>

2. Dövizde endeksli krediler kur farkı karşılıkları

31 Aralık 2018 tarihi itibarıyla, dövizde endeksli krediler kur farkı karşılığı bulunmamaktadır (31 Aralık 2017: 11.313 TL). Dövizde endeksli kredilere ait kur farkı karşılık tutarı, finansal tablolarda aktif kalemler altında yer alan krediler ve alacaklar ile netleştirilmektedir.

# DENİZBANK ANONİM ŞİRKETİ

## 31 ARALIK 2018 TARİHİ İTİBARIYLA KONSOLİDE

### FİNANSAL TABLOLARA İLİŞKİN AÇIKLAMA VE DİPNOTLAR

(Para birimi: Tutarlar Bin Türk Lirası olarak ifade edilmiştir.)

#### 3. Çalışan hakları karşılığına ilişkin yükümlülükler

TMS 19 işletmenin yükümlülüklerinin hesaplanabilmesi için aktüeryel değerlendirme yöntemlerinin kullanımını gerekli kılmaktadır.

Bu bağlamda, toplam kıdem tazminatı yükümlülüğünün hesaplanmasında aşağıdaki aktüeryel varsayımlar kullanılmıştır:

	Cari Dönem	Önceki Dönem
İskonto oranı	%5,45	%4,69
Faiz oranı	%16,00	%11,50
Tahmini maaş /kıdem tazminatı tavanı artış oranı	%10,00	%6,50

31 Aralık 2018 tarihi itibarıyla 130.477 TL tutarında (31 Aralık 2017: 111.109 TL) kıdem tazminatı karşılığı ve 92.583 TL tutarında izin yükümlülüğü ve diğer hakları (31 Aralık 2017: 32.549 TL) konsolide finansal tablolara yansıtılmıştır.

Kıdem tazminatı karşılığının yıl içerisindeki hareketleri:

	Cari Dönem
<b>Dönem Başındaki Değer</b>	<b>111.109</b>
Dönem içindeki değişim	18.502
Aktüeryal kayıp/kazanç	38.690
Dönem içinde ödenen	(39.356)
Kur farkı	1.532
<b>Dönem sonu bakiyesi</b>	<b>130.477</b>
	Önceki Dönem
<b>Dönem Başındaki Değer</b>	<b>86.385</b>
Dönem içindeki değişim	36.946
Aktüeryal kayıp/kazanç	13.703
Dönem içinde ödenen	(26.595)
Kur farkı	670
<b>Dönem sonu bakiyesi</b>	<b>111.109</b>

#### 4. Diğer karşılıklara ilişkin bilgiler

(i) Diğer karşılıkların, karşılıklar toplamının %10'unu aşması halinde aşımaya sebep olan kalemler ve tutarlarına ilişkin bilgiler

Cari Dönem:

Diğer karşılıkların 241.361 TL'si gayrinakdi krediler birinci ve ikinci aşama beklenen zarar karşılıklarını, 88.105 TL'si tazmin edilmemiş ve nakde dönüşmemiş gayrinakdi krediler üçüncü aşama beklenen zarar karşılıklarını, 90.000 TL'si ekonomide ve piyasalarda meydana gelebilecek muhtemel gelişmelere ilişkin ayrılan serbest karşılıkları, 96.242 TL'si Banka aleyhine açılan dava karşılıkları, 206.400 TL'si diğer karşılıkları içermektedir.

Önceki Dönem:

Diğer karşılıkların 398.822 TL'si kredi portföyünde ileride doğabilecek belirli riskler için ayrılan serbest karşılıkları, 98.485 TL'si tazmin edilmemiş ve nakde dönüşmemiş gayrinakdi kredilerin özel karşılıklarını, 65.000 TL'si ekonomide ve piyasalarda meydana gelebilecek muhtemel gelişmelere ilişkin ayrılan serbest karşılıkları, 43.336 TL'si Banka aleyhine açılan davalar ve operasyonel risk için ayrılan karşılıkları, 37.747 TL'si diğer karşılıkları içermektedir.

# DENİZBANK ANONİM ŞİRKETİ

## 31 ARALIK 2018 TARİHİ İTİBARIYLA KONSOLİDE FİNANSAL TABLOLARA İLİŞKİN AÇIKLAMA VE DİPNOTLAR

(Para birimi: Tutarlar Bin Türk Lirası olarak ifade edilmiştir.)

### i. Vergi borcuna ilişkin açıklamalar

#### 1. Cari vergi borcuna ilişkin bilgiler

##### (i) Vergi karşılığına ilişkin bilgiler

DFH Grup'un 31 Aralık 2018 itibarıyla kurumlar vergisi karşılığı 386.533 TL'dir (31 Aralık 2017: 443.436 TL), 308.479 TL (31 Aralık 2017: 342.395 TL) tutarında peşin ödenmiş vergi ile netlenmiştir.

##### (ii) Ödenecek vergilere ilişkin bilgiler

	Cari Dönem
Ödenecek Kurumlar Vergisi	78.054
Menkul Sermaye İradı Vergisi	80.451
Gayrimenkul Sermaye İradı Vergisi	2.789
BSMV	100.733
Kambiyo Muameleleri Vergisi	--
Ödenecek Katma Değer Vergisi	7.445
Diğer	62.682
<b>Toplam</b>	<b>332.154</b>

	Önceki Dönem
Ödenecek Kurumlar Vergisi	101.041
Menkul Sermaye İradı Vergisi	71.157
Gayrimenkul Sermaye İradı Vergisi	2.093
BSMV	62.735
Kambiyo Muameleleri Vergisi	--
Ödenecek Katma Değer Vergisi	4.638
Diğer	50.942
<b>Toplam</b>	<b>292.606</b>

##### (iii) Primlere ilişkin bilgiler

	Cari Dönem
Sosyal Sigorta Primleri-Personel	9.998
Sosyal Sigorta Primleri-İşveren	11.112
Banka Sosyal Yardım Sandığı Primleri-Personel	--
Banka Sosyal Yardım Sandığı Primleri-İşveren	--
Emekli Sandığı Aidatı ve Karşılıkları-Personel	694
Emekli Sandığı Aidatı ve Karşılıkları-İşveren	850
İşsizlik Sigortası-Personel	721
İşsizlik Sigortası-İşveren	1.382
Diğer	6.038
<b>Toplam</b>	<b>30.795</b>

	Önceki Dönem
Sosyal Sigorta Primleri-Personel	9.386
Sosyal Sigorta Primleri-İşveren	10.481
Banka Sosyal Yardım Sandığı Primleri-Personel	--
Banka Sosyal Yardım Sandığı Primleri-İşveren	--
Emekli Sandığı Aidatı ve Karşılıkları-Personel	464
Emekli Sandığı Aidatı ve Karşılıkları-İşveren	568
İşsizlik Sigortası-Personel	669
İşsizlik Sigortası-İşveren	1.299
Diğer	5.044
<b>Toplam</b>	<b>27.911</b>

#### 2. Ertelenmiş vergi borcuna ilişkin bilgiler

İlgili düzenlemeler kapsamında hesaplanan ertelenmiş vergi borcu 25.828 TL'dir (31 Aralık 2017: 27.217 TL). Ertelenmiş vergi detayı bilançonun aktif hesaplarına ilişkin açıklama ve dipnotlar bölümünün "o" no'lu dipnotunda verilmiştir.

# DENİZBANK ANONİM ŞİRKETİ

## 31 ARALIK 2018 TARİHİ İTİBARIYLA KONSOLİDE

### FİNANSAL TABLOLARA İLİŞKİN AÇIKLAMA VE DİPNOTLAR

(Para birimi: Tutarlar Bin Türk Lirası olarak ifade edilmiştir.)

j. Satış amaçlı ve durdurulan faaliyetlere ilişkin duran varlık borçları hakkında bilgiler

Bulunmamaktadır.

k. Sermaye benzeri kredilere ilişkin bilgiler

	Cari Dönem	
	TP	YP
Yurtiçi Bankalardan	--	--
Yurtiçi Diğer Kuruluşlardan	--	--
Yurtdışı Bankalardan	--	6.274.450
Yurtdışı Diğer Kuruluşlardan	--	--
<b>Toplam</b>	<b>--</b>	<b>6.274.450</b>

	Önceki Dönem	
	TP	YP
Yurtiçi Bankalardan	--	--
Yurtiçi Diğer Kuruluşlardan	--	--
Yurtdışı Bankalardan	--	5.261.523
Yurtdışı Diğer Kuruluşlardan	--	--
<b>Toplam</b>	<b>--</b>	<b>5.261.523</b>

Sermaye benzeri kredilere ilişkin bilgiler Dördüncü bölüm I-b no'lu dipnotta verilmiştir.

l. Özkaynaklara ilişkin bilgiler

1. Ödenmiş sermayenin gösterimi

	Cari Dönem
	Hisse Senedi Karşılığı
İmtiyazlı Hisse Senedi Karşılığı	--

	Önceki Dönem
	Hisse Senedi Karşılığı
İmtiyazlı Hisse Senedi Karşılığı	--

Ana ortaklık Banka'nın ödenmiş sermayesi nominal olarak gösterilmiştir.

2. Ödenmiş sermaye tutarı, bankada kayıtlı sermaye sisteminin uygulanıp uygulanmadığı hususunun açıklanması ve bu sistem uygulanıyor ise kayıtlı sermaye tavanı

Kayıtlı sermaye sistemi uygulanmamaktadır.

3. Cari dönem içinde yapılan sermaye artırımları ve kaynakları ile artırılan sermaye payına ilişkin diğer bilgiler

Bulunmamaktadır.

4. Cari dönem içinde yeniden değerlendirme fonlarından sermayeye ilave edilen kısma ilişkin bilgiler

Bulunmamaktadır.

5. Son mali yılın ve onu takip eden ara dönemin sonuna kadar olan sermaye taahhütleri, bu taahhütlerin genel amacı ve bu taahhütler için gerekli tahmini kaynaklar

Sermaye'nin tamamı ödenmiş olup sermaye taahhüdü bulunmamaktadır.

6. Ana ortaklık Banka'nın gelirleri, karlılığı ve likiditesine ilişkin geçmiş dönem göstergeleri ile bu göstergelerdeki belirsizlikler dikkate alınarak yapılacak öngörülerin, özkaynak üzerindeki tahmini etkileri

DFH Grup'a dahil şirket bilançoları, faiz, kur ve kredi risklerinden minimum düzeyde etkilenecek bir ihtiyatlılıkla yönetilmekte olup, bu durum DFH Grup'un gelirlerinin düzenli olarak artan bir eğilim içinde gelişmesine katkıda bulunmaktadır.



# DENİZBANK ANONİM ŞİRKETİ

## 31 ARALIK 2018 TARİHİ İTİBARIYLA KONSOLİDE FİNANSAL TABLOLARA İLİŞKİN AÇIKLAMA VE DİPNOTLAR

(Para birimi: Tutarlar Bin Türk Lirası olarak ifade edilmiştir.)

### 7. Sermayeyi temsil eden hisse senetlerine tanınan imtiyazlara ilişkin özet bilgiler

Ana ortaklık Banka'nın imtiyazlı hisse senedi bulunmamaktadır.

### 8. Hisse senedi ihraç primleri, hisseler ve sermaye araçları

	Cari Dönem
Hisse Senedi Sayısı (*)	50.368.526
İmtiyazlı Hisse Senedi	--
Hisse Senedi İhraç Primi (**)	15
Hisse Senedi İptal Karı	--
Diğer Sermaye Araçları	--
<b>Toplam Hisse Senedi İhracı (*)</b>	<b>50.369</b>
	Önceki Dönem
Hisse Senedi Sayısı (*)	50.368.526
İmtiyazlı Hisse Senedi	--
Hisse Senedi İhraç Primi (**)	15
Hisse Senedi İptal Karı	--
Diğer Sermaye Araçları	--
<b>Toplam Hisse Senedi İhracı (*)</b>	<b>50.369</b>

(\*) Ana ortaklık Banka'nın 27 Eylül 2004 tarihinde yaptığı sermaye artırımına ilişkindir. Söz konusu tarihte, Ana ortaklık Banka sermayesi 202.000 TL'den 290.000 TL'ye yükseltilmiştir. Artırılan 88.000 TL'nin 50.369 TL tutarındaki kısmı halka arz yolu ile nakden sağlanmıştır.

(\*\*) İlgili dönemde nominal değeri "bin" Türk Lirası olan hisse senetlerinin adedi "ikibinsekizyüzyetmişbeş" Türk Lirası değerle satılmış ve 94.441 TL hisse senedi ihraç primi elde edilmiştir. Aralık 2004 tarihine kadar olan enflasyon değerleme farkı 3.910 TL olup yönetmelik gereği ilgili hesabın üzerinde izlenmektedir. 28 Ağustos 2008 tarihinde gerçekleştirilen 400.000 TL'lik sermaye artışından 60 TL hisse senedi ihraç primi alınmıştır.

94.501 TL tutarındaki hisse senedi ihraç primi ve 3.910 TL tutarındaki hisse senedi ihraç primleri enflasyon değerleme farkları Ana ortaklık Banka'nın 14 Ekim 2015 tarihinde gerçekleştirdiği sermaye artırımını ile birlikte ödenmiş sermayeye eklenmiştir.

28 Haziran 2016 tarihinde gerçekleştirilen 1.500.000 TL'lik sermaye artışından 15 TL emisyon primi oluşmuştur.

### 9. Menkul değerler değer artış fonuna ilişkin bilgiler

	Cari Dönem	
	TP	YP
İştirakler, Bağlı Ortaklıklar ve Birlikte Kontrol Edilen Ortaklıklardan	778.054	--
Değerleme Farkı	(662.813)	(142.428)
Kur Farkı	--	--
<b>Toplam</b>	<b>115.241</b>	<b>(142.428)</b>
	Önceki Dönem	
	TP	YP
İştirakler, Bağlı Ortaklıklar ve Birlikte Kontrol Edilen Ortaklıklardan	--	--
Değerleme Farkı	(428.373)	(19.026)
Kur Farkı	--	--
<b>Toplam</b>	<b>(428.373)</b>	<b>(19.026)</b>

### 10. Riskten korunma fonlarına ilişkin bilgiler

Riskten korunma fonlarıyla ilgili açıklamalar Dördüncü bölüm XI no'lu dipnotta yapılmıştır.

### 11. Azınlık haklarına ilişkin açıklamalar

	Cari Dönem
<b>Dönem Başı Bakiye</b>	<b>9.644</b>
Bağlı Ortaklıkların Net Karlarındaki Azınlık Payları	4.441
Satış Nedeniyle Azınlık Paylarındaki Artış/(Azalma)	--
Diğer	311
<b>Dönem Sonu Bakiye</b>	<b>14.396</b>

# DENİZBANK ANONİM ŞİRKETİ

## 31 ARALIK 2018 TARİHİ İTİBARIYLA KONSOLİDE

### FİNANSAL TABLOLARA İLİŞKİN AÇIKLAMA VE DİPNOTLAR

(Para birimi: Tutarlar Bin Türk Lirası olarak ifade edilmiştir.)

#### 12. Maddi duran varlıklar yeniden değerlendirme farklarına ilişkin açıklamalar

31 Aralık 2016 itibarıyla maddi duran varlıklar altında izlenen kullanımdaki gayrimenkullerin değerlemesinde TMS 16 "Maddi Duran Varlıklar" çerçevesinde maliyet modelinden yeniden değerlendirme modeline geçilmiştir. Yapılan değerlendirme sonucunda vergi sonrası net 83.191 TL tutarındaki yeniden değerlendirme farkı özkaynaklar altındaki "Kar veya Zararda Yeniden Sınıflandırılmayacak Birikmiş Diğer Kapsamlı Gelirler veya Giderler" hesabında muhasebeleştirilmiştir (31 Aralık 2017: 64.303 TL).

#### 13. Kar dağıtımına ilişkin açıklamalar

29 Mart 2018 tarihinde yapılan Olağan Genel Kurul toplantısında Ana ortaklık Banka Yönetim Kurulu'nun kar dağıtım önerisine göre, 1.879.792 TL tutarındaki 2017 yılı net dönem karından 93.990 TL'nin yasal yedek, kalan 1.785.802 TL'nin olağanüstü yedek akçe olarak ayrılmasına karar verilmiştir.

### III. Konsolide nazım hesaplara ilişkin açıklama ve dipnotlar

#### a. Nazım hesaplarda yer alan yükümlülüklerle ilişkin açıklama

##### 1. Gayri kabili rücu nitelikteki kredi taahhütlerinin türü ve miktarı

DFH Grup'un bilanço dışı kredi taahhütleri gayri kabili rücu niteliğinde olup,

31 Aralık 2018 tarihi itibarıyla gayrinakdi kredi taahhütleri 33.678.054 TL (31 Aralık 2017: 28.371.266 TL), kredi kartlarına verilen harcama limit taahhüdü 19.225.849 TL (31 Aralık 2017: 14.216.415 TL) ve çek yapırları için ödeme taahhüdü 1.815.134 TL (31 Aralık 2017: 2.375.880 TL) tutarındadır. Bu kalemlere ait detay nazım hesaplarda takip edilmektedir.

##### 2. Nazım hesap kalemlerinden kaynaklanan muhtemel zararların ve taahhütlerin yapısı ve tutarı

(i) Garantiler, banka aval ve kabulleri ve mali garanti yerine geçen teminatlar ve diğer akreditifler dahil gayrinakdi krediler

DFH Grup'un 31 Aralık 2018 tarihi itibarıyla toplam 26.328.530 TL tutarında teminat mektupları, 223.364 TL tutarında aval ve kabulleri, 3.511.834 TL tutarında akreditiflerden kaynaklanan garanti ve kefaletleri ve 3.614.326 TL tutarında diğer garanti ve kefaletleri bulunmaktadır.

DFH Grup'un 31 Aralık 2017 tarihi itibarıyla toplam 22.531.211 TL tutarında teminat mektupları, 204.541 TL tutarında aval ve kabulleri, 3.132.744 TL tutarında akreditiflerden kaynaklanan garanti ve kefaletleri ve 2.502.770 TL tutarında diğer garanti ve kefaletleri bulunmaktadır.

(ii) Kesin teminatlar, geçici teminatlar, kefaletler ve benzeri işlemler

	Cari Dönem
Geçici teminat mektupları	746.614
Kesin teminat mektupları	15.725.413
Avans teminat mektupları	2.557.254
Gümrüklere verilen teminat mektupları	181.679
Diğer teminat mektupları	7.117.570
<b>Toplam</b>	<b>26.328.530</b>
	Önceki Dönem
Geçici teminat mektupları	946.459
Kesin teminat mektupları	14.140.276
Avans teminat mektupları	2.402.152
Gümrüklere verilen teminat mektupları	161.951
Diğer teminat mektupları	4.880.373
<b>Toplam</b>	<b>22.531.211</b>

# DENİZBANK ANONİM ŞİRKETİ

## 31 ARALIK 2018 TARİHİ İTİBARIYLA KONSOLİDE

### FİNANSAL TABLOLARA İLİŞKİN AÇIKLAMA VE DİPNOTLAR

(Para birimi: Tutarlar Bin Türk Lirası olarak ifade edilmiştir.)

#### 3. Gayrinakdi kredilere ilişkin bilgiler

##### (i) Gayrinakdi krediler toplam tutarı

	Cari Dönem
Nakit Kredi Teminine Yönelik Olarak Açılan Gayrinakdi Krediler	12.334.499
Bir Yıl veya Daha Az Süreli Asıl Vadeli	10.867.251
Bir Yıldan Daha Uzun Süreli Asıl Vadeli	1.467.248
Diğer Gayrinakdi Krediler	21.343.555
<b>Toplam</b>	<b>33.678.054</b>
	Önceki Dönem
Nakit Kredi Teminine Yönelik Olarak Açılan Gayrinakdi Krediler	8.125.808
Bir Yıl veya Daha Az Süreli Asıl Vadeli	7.691.929
Bir Yıldan Daha Uzun Süreli Asıl Vadeli	433.879
Diğer Gayrinakdi Krediler	20.245.458
<b>Toplam</b>	<b>28.371.266</b>

##### (ii) Gayrinakdi krediler hesabı içinde sektör bazında risk yoğunlaşması hakkında bilgi

	Cari Dönem			
	TP	%	YP	%
<b>Tarım</b>	<b>186.307</b>	<b>1,74</b>	<b>290.968</b>	<b>1,26</b>
Çiftçilik ve Hayvancılık	181.336	1,69	286.877	1,25
Ormancılık	1.640	0,02	1.070	--
Balıkçılık	3.331	0,03	3.021	0,01
<b>Sanayi</b>	<b>1.832.731</b>	<b>17,04</b>	<b>10.439.048</b>	<b>45,54</b>
Madencilik ve Taşocakçılığı	97.822	0,91	339.793	1,48
İmalat Sanayi	1.455.576	13,53	8.979.768	39,18
Elektrik, Gaz, Su	279.333	2,60	1.119.487	4,88
<b>İnşaat</b>	<b>3.086.413</b>	<b>28,69</b>	<b>5.161.328</b>	<b>22,52</b>
<b>Hizmetler</b>	<b>3.991.885</b>	<b>37,10</b>	<b>4.537.776</b>	<b>19,80</b>
Toptan ve Perakende Ticaret	2.251.076	20,92	2.529.304	11,04
Otel ve Lokanta Hizmetleri	239.659	2,23	430.017	1,88
Ulaştırma ve Haberleşme	503.609	4,68	1.096.103	4,78
Mali Kuruluşlar	639.803	5,95	404.199	1,76
Gayrimenkul ve Kira Hizmetleri	43.989	0,41	3.143	0,01
Serbest Meslek Hizmetleri	--	--	--	--
Eğitim Hizmetleri	163.748	1,52	11.803	0,05
Sağlık ve Sosyal Hizmetler	150.001	1,39	63.207	0,28
<b>Diğer</b>	<b>1.661.147</b>	<b>15,43</b>	<b>2.490.451</b>	<b>10,88</b>
<b>Toplam</b>	<b>10.758.483</b>	<b>100,00</b>	<b>22.919.571</b>	<b>100,00</b>

	Önceki Dönem			
	TP	%	YP	%
<b>Tarım</b>	<b>139.420</b>	<b>1,25</b>	<b>193.480</b>	<b>1,13</b>
Çiftçilik ve Hayvancılık	136.563	1,22	192.397	1,12
Ormancılık	1.775	0,02	1.083	0,01
Balıkçılık	1.082	0,01	--	--
<b>Sanayi</b>	<b>1.882.658</b>	<b>16,87</b>	<b>7.596.277</b>	<b>44,12</b>
Madencilik ve Taşocakçılığı	161.110	1,44	219.513	1,28
İmalat Sanayi	1.561.839	14,00	6.689.187	38,85
Elektrik, Gaz, Su	159.709	1,43	687.577	3,99
<b>İnşaat</b>	<b>3.430.640</b>	<b>30,75</b>	<b>4.099.609</b>	<b>23,81</b>
<b>Hizmetler</b>	<b>3.724.310</b>	<b>33,39</b>	<b>3.905.656</b>	<b>22,69</b>
Toptan ve Perakende Ticaret	2.220.924	19,91	2.350.478	13,65
Otel ve Lokanta Hizmetleri	244.290	2,19	385.461	2,24
Ulaştırma ve Haberleşme	526.167	4,72	790.567	4,59
Mali Kuruluşlar	286.184	2,57	318.039	1,85
Gayrimenkul ve Kira Hizmetleri	47.336	0,42	4.878	0,03
Serbest Meslek Hizmetleri	--	--	--	--
Eğitim Hizmetleri	216.080	1,94	13.086	0,08
Sağlık ve Sosyal Hizmetler	183.329	1,64	43.147	0,25
<b>Diğer</b>	<b>1.978.211</b>	<b>17,74</b>	<b>1.421.005</b>	<b>8,25</b>
<b>Toplam</b>	<b>11.155.239</b>	<b>100,00</b>	<b>17.216.027</b>	<b>100,00</b>

# DENİZBANK ANONİM ŞİRKETİ

## 31 ARALIK 2018 TARİHİ İTİBARIYLA KONSOLİDE

### FİNANSAL TABLOLARA İLİŞKİN AÇIKLAMA VE DİPNOTLAR

(Para birimi: Tutarlar Bin Türk Lirası olarak ifade edilmiştir.)

(iii) I. ve II. grupta sınıflandırılan gayrinakdi kredilere ilişkin bilgiler

	I. Grup		II. Grup	
	TP	YP	TP	YP
Teminat Mektupları	10.453.033	14.668.421	291.675	915.401
Aval ve Kabul Kredileri	7.826	215.538	--	--
Akreditifler	5.949	3.495.016	--	10.869
Cirolar	--	--	--	--
Menkul Kıymet İhracında Satın Alma Garantilerimizden	--	--	--	--
Faktoring Garantilerinden	--	--	--	--
Diğer Garanti ve Kefaletler	--	3.609.075	--	5.251
<b>Toplam</b>	<b>10.466.808</b>	<b>21.988.050</b>	<b>291.675</b>	<b>931.521</b>

#### b. Türev İşlemlere İlişkin Açıklamalar

Cari Dönem	1 Aya kadar	1-3 ay	3-12 ay	1-5 yıl	5 yıl ve üzeri	Toplam
<b>Riskten Korunma Amaçlı Türev İşlem Türleri</b>						
<b>A. Toplam Riskten Korunma Amaçlı Türev İşlemler</b>	--	--	--	--	--	--
Gerçeğe Uygun Değer Riskinden Korunma Amaçlı İşlemler	--	--	--	--	--	--
Nakit Akış Riskinden Korunma Amaçlı İşlemler	--	--	--	--	--	--
Yurtdışındaki Net Yatırım Riskinden Korunma Amaçlı İşlemler	--	--	--	--	--	--
<b>Alım Satım Amaçlı Türev İşlemler</b>						
<b>Döviz ile İlgili Türev İşlemler (I)</b>	<b>48.700.929</b>	<b>24.717.242</b>	<b>20.167.751</b>	<b>5.438.533</b>	--	<b>99.024.455</b>
Vadeli Döviz Alım İşlemleri	961.379	1.348.354	1.265.886	139.117	--	3.714.736
Vadeli Döviz Satım İşlemleri	926.116	1.424.524	1.274.604	142.476	--	3.767.720
Swap Para Alım İşlemleri	20.402.402	7.147.941	5.621.416	2.831.722	--	36.003.481
Swap Para Satım İşlemleri	20.959.818	7.335.381	6.281.642	2.325.218	--	36.902.059
Para Alım Opsiyonları	2.690.523	3.672.596	2.905.302	--	--	9.268.421
Para Satım Opsiyonları	2.760.690	3.637.324	2.818.901	--	--	9.216.915
Futures Para Alım İşlemleri	1	72.355	--	--	--	72.356
Futures Para Satım İşlemleri	--	78.767	--	--	--	78.767
<b>Faiz ile İlgili Türev İşlemler (II)</b>	<b>499.999</b>	--	<b>1.006.446</b>	<b>5.715.832</b>	<b>17.490.286</b>	<b>24.712.563</b>
Swap Faiz Alım İşlemleri	250.000	--	503.223	2.792.140	8.745.143	12.290.506
Swap Faiz Satım İşlemleri	249.999	--	503.223	2.792.140	8.745.143	12.290.505
Faiz Alım Opsiyonları	--	--	--	65.776	--	65.776
Faiz Satım Opsiyonları	--	--	--	65.776	--	65.776
Mankul Değerler Alım Opsiyonları	--	--	--	--	--	--
Menkul Değerler Satım Opsiyonları	--	--	--	--	--	--
Futures Faiz Alım İşlemleri	--	--	--	--	--	--
Futures Faiz Satım İşlemleri	--	--	--	--	--	--
<b>Diğer Alım-Satım Amaçlı Türev İşlemler (III)</b>	<b>1.298.929</b>	<b>146.401</b>	<b>677.077</b>	<b>190.201</b>	--	<b>2.312.608</b>
<b>B. Toplam Alım Satım Amaçlı Türev İşlemler (I + II + III)</b>	<b>50.499.857</b>	<b>24.863.643</b>	<b>21.851.274</b>	<b>11.344.566</b>	<b>17.490.286</b>	<b>126.049.626</b>
<b>Türev İşlemler Toplamı (A+B)</b>	<b>50.499.857</b>	<b>24.863.643</b>	<b>21.851.274</b>	<b>11.344.566</b>	<b>17.490.286</b>	<b>126.049.626</b>

Önceki Dönem	1 Aya kadar	1-3 ay	3-12 ay	1-5 yıl	5 yıl ve üzeri	Toplam
<b>Riskten Korunma Amaçlı Türev İşlem Türleri</b>						
<b>A. Toplam Riskten Korunma Amaçlı Türev İşlemler</b>	--	--	--	--	--	--
Gerçeğe Uygun Değer Riskinden Korunma Amaçlı İşlemler	--	--	--	--	--	--
Nakit Akış Riskinden Korunma Amaçlı İşlemler	--	--	--	--	--	--
Yurtdışındaki Net Yatırım Riskinden Korunma Amaçlı İşlemler	--	--	--	--	--	--
<b>Alım Satım Amaçlı Türev İşlemler</b>						
<b>Döviz ile İlgili Türev İşlemler (I)</b>	<b>39.433.403</b>	<b>15.159.401</b>	<b>16.064.785</b>	<b>5.503.039</b>	--	<b>76.160.628</b>
Vadeli Döviz Alım İşlemleri	1.922.370	1.084.914	949.064	73.733	--	4.030.081
Vadeli Döviz Satım İşlemleri	1.912.783	1.095.765	925.124	72.907	--	4.006.579
Swap Para Alım İşlemleri	16.907.008	4.617.033	4.075.612	2.550.481	--	28.150.134
Swap Para Satım İşlemleri	15.703.344	4.577.968	3.885.763	2.791.720	--	26.958.795
Para Alım Opsiyonları	1.479.656	1.879.799	3.073.114	7.022	--	6.439.591
Para Satım Opsiyonları	1.508.242	1.903.922	3.156.108	7.176	--	6.575.448
Futures Para Alım İşlemleri	--	--	--	--	--	--
Futures Para Satım İşlemleri	--	--	--	--	--	--
<b>Faiz ile İlgili Türev İşlemler (II)</b>	<b>1.100.000</b>	<b>1.129.706</b>	<b>2.364.060</b>	<b>9.169.318</b>	<b>12.940.194</b>	<b>26.703.278</b>
Swap Faiz Alım İşlemleri	550.000	164.853	782.030	4.584.659	6.412.677	12.494.219
Swap Faiz Satım İşlemleri	550.000	164.853	782.030	4.584.659	6.412.677	12.494.219
Faiz Alım Opsiyonları	--	--	800.000	--	57.420	857.420
Faiz Satım Opsiyonları	--	800.000	--	--	57.420	857.420
Mankul Değerler Alım Opsiyonları	--	--	--	--	--	--
Menkul Değerler Satım Opsiyonları	--	--	--	--	--	--
Futures Faiz Alım İşlemleri	--	--	--	--	--	--
Futures Faiz Satım İşlemleri	--	--	--	--	--	--
<b>Diğer Alım-Satım Amaçlı Türev İşlemler (III)</b>	<b>1.694.012</b>	<b>258.648</b>	<b>312.748</b>	--	--	<b>2.265.408</b>
<b>B. Toplam Alım Satım Amaçlı Türev İşlemler (I + II + III)</b>	<b>42.227.415</b>	<b>16.547.755</b>	<b>18.741.593</b>	<b>14.672.357</b>	<b>12.940.194</b>	<b>105.129.314</b>
<b>Türev İşlemler Toplamı (A+B)</b>	<b>42.227.415</b>	<b>16.547.755</b>	<b>18.741.593</b>	<b>14.672.357</b>	<b>12.940.194</b>	<b>105.129.314</b>

# DENİZBANK ANONİM ŞİRKETİ

## 31 ARALIK 2018 TARİHİ İTİBARIYLA KONSOLİDE FİNANSAL TABLOLARA İLİŞKİN AÇIKLAMA VE DİPNOTLAR

(Para birimi: Tutarlar Bin Türk Lirası olarak ifade edilmiştir.)

### c. Kredi türevlerine ve bundan dolayı maruz kalınan risklere ilişkin açıklamalar

Bulunmamaktadır.

### d. Koşullu borçlar ve varlıklara ilişkin açıklamalar

Grup aleyhine açılan davalarla ilgili olarak ihtiyatlılık ilkesi gereği 96.242 TL (31 Aralık 2017: 43.336 TL) tutarında karşılık ayırmış olup; bu karşılıklar bilançoda "Diğer karşılıklar" kalemi içerisinde sınıflandırılmıştır. Karşılık ayrılanlar hariç, devam etmekte olan diğer davaların aleyhte sonuçlanma olasılığı yüksek görünmemekte ve yine bu davalara ilişkin nakit çıkışı öngörülmemektedir.

### e. Başkaları nam ve hesabına verilen hizmetlere ilişkin açıklamalar

Ana ortaklık Banka başkalarının nam ve hesabına alım, satım, saklama, yönetim ve danışmanlık hizmetleri vermektedir.

## IV. Konsolide gelir tablosuna ilişkin açıklama ve dipnotlar

### a. Faiz gelirleri

#### 1. Kredilerden alınan faiz gelirlerine ilişkin bilgiler

	Cari Dönem	
	TP	YP
Kısa Vadeli Kredilerden	4.075.108	313.550
Orta ve Uzun Vadeli Kredilerden	7.354.496	3.283.583
Takipteki Alacaklardan Alınan Faizler	252.765	--
Kaynak Kul.Destekleme Fonundan Alınan Primler	--	--
<b>Toplam</b>	<b>11.682.369</b>	<b>3.597.133</b>

Kredilerden alınan faiz gelirleri, nakdi kredilere ilişkin ücret ve komisyon gelirlerini de içermektedir.

	Önceki Dönem	
	TP	YP
Kısa Vadeli Kredilerden	2.665.117	139.133
Orta ve Uzun Vadeli Kredilerden	5.782.087	2.398.566
Takipteki Alacaklardan Alınan Faizler	62.303	--
Kaynak Kul.Destekleme Fonundan Alınan Primler	--	--
<b>Toplam</b>	<b>8.509.507</b>	<b>2.537.699</b>

Kredilerden alınan faiz gelirleri, nakdi kredilere ilişkin ücret ve komisyon gelirlerini de içermektedir.

#### 2. Bankalardan alınan faiz gelirlerine ilişkin bilgiler

	Cari Dönem	
	TP	YP
TC Merkez Bankasından	78.254	15.535
Yurtiçi Bankalardan	79.532	24.835
Yurtdışı Bankalardan	1.620	56.797
Yurtdışı Merkez ve Şubelerden	--	--
<b>Toplam</b>	<b>159.406</b>	<b>97.167</b>

Ana ortaklık Banka'nın TCMB nezdinde tuttuğu zorunlu karşılıklardan alınan faiz gelirleri 193.978 TL tutarında olup, "zorunlu karşılıklardan alınan faizler" hesabında kaydedilmiştir.

	Önceki Dönem	
	TP	YP
TC Merkez Bankasından	113.514	576
Yurtiçi Bankalardan	74.824	9.653
Yurtdışı Bankalardan	3.079	18.580
Yurtdışı Merkez ve Şubelerden	--	--
<b>Toplam</b>	<b>191.417</b>	<b>28.809</b>

Ana ortaklık Banka'nın TCMB nezdinde tuttuğu zorunlu karşılıklardan alınan faiz gelirleri 101.420 TL tutarında olup, "zorunlu karşılıklardan alınan faizler" hesabında kaydedilmiştir.

# DENİZBANK ANONİM ŞİRKETİ

## 31 ARALIK 2018 TARİHİ İTİBARIYLA KONSOLİDE

### FİNANSAL TABLOLARA İLİŞKİN AÇIKLAMA VE DİPNOTLAR

(Para birimi: Tutarlar Bin Türk Lirası olarak ifade edilmiştir.)

#### 3. Menkul değerlerden alınan faizlere ilişkin bilgiler

	Cari Dönem	
	TP	YP
Gerçeğe Uygun Değer Farkı Kar veya Zarara Yansıtılan Finansal Varlıklardan	23.061	940
Gerçeğe Uygun Değer Farkı Diğer Kapsamlı Gelire Yansıtılan Finansal Varlıklar	811.701	49.739
İtfa Edilmiş Maliyeti Üzerinden Değerlenen Finansal Varlıklar	771.539	95.441
<b>Toplam</b>	<b>1.606.301</b>	<b>146.120</b>
	Önceki Dönem	
	TP	YP
Alım Satım Amaçlı Finansal Varlıklardan	10.181	6.724
Gerçeğe Uygun Değer Farkı Kar veya Zarara Yansıtılan Finansal Varlıklardan	--	--
Satılmaya Hazır Finansal Varlıklardan	527.387	54.682
Vadeye Kadar Elde Tutulacak Yatırımlar	428.610	79.842
<b>Toplam</b>	<b>966.178</b>	<b>141.248</b>

III. Bölüm VII no'lu dipnotta da belirtildiği üzere, Ana ortaklık Banka'nın gerçeğe uygun değer farkı diğer kapsamlı gelire yansıtılan finansal varlıklar ve itfa edilmiş maliyeti üzerinden değerlendirilen finansal varlıklar portföylerinde 3 aylık reel kupon oranları vade boyunca sabit kalan, 5-10 yıl vadeli ve TÜFE'ye endeksli devlet tahvilleri bulunmaktadır. Hazine Müsteşarlığı'nın TÜFE'ye Endeksli Tahviller Yatırımcı Kılavuzu'nda belirtildiği üzere, bu kıymetlerin fiili kupon ödeme tutarlarının hesaplamasında kullanılan referans endeksler iki ay öncesinin TÜFE'sine göre oluşturulmaktadır. Ana ortaklık Banka tahmini enflasyon oranını da buna paralel olarak belirlemektedir. Kullanılan tahmini enflasyon oranı, yıl içerisinde gerekli görüldüğünde güncellenmektedir.

#### 4. İştirak ve bağlı ortaklıklardan alınan faiz gelirlerine ilişkin bilgiler

	Cari Dönem	
	TP	YP
İştirak ve Bağlı Ortaklıklardan Alınan Faizler		660
	Önceki Dönem	
	TP	YP
İştirak ve Bağlı Ortaklıklardan Alınan Faizler		552

#### b. Faiz giderleri

##### 1. Kullanılan kredilere verilen faizlere ilişkin bilgiler

	Cari Dönem	
	TP	YP
<b>Bankalara</b>	<b>359.684</b>	<b>951.142</b>
TC Merkez Bankasına	28	36.131
Yurtiçi Bankalara	264.907	88.412
Yurtdışı Bankalara	94.749	826.599
Yurtdışı Merkez ve Şubelere	--	--
<b>Diğer Kuruluşlara</b>	<b>--</b>	<b>--</b>
<b>Toplam</b>	<b>359.684</b>	<b>951.142</b>

Kullanılan kredilere verilen faizler, ücret ve komisyon giderlerini de içermektedir.

	Önceki Dönem	
	TP	YP
<b>Bankalara</b>	<b>224.898</b>	<b>653.533</b>
TC Merkez Bankasına	61	--
Yurtiçi Bankalara	85.021	24.095
Yurtdışı Bankalara	139.816	629.438
Yurtdışı Merkez ve Şubelere	--	--
<b>Diğer Kuruluşlara</b>	<b>--</b>	<b>--</b>
<b>Toplam</b>	<b>224.898</b>	<b>653.533</b>

Kullanılan kredilere verilen faizler, ücret ve komisyon giderlerini de içermektedir.

# DENİZBANK ANONİM ŞİRKETİ

## 31 ARALIK 2018 TARİHİ İTİBARIYLA KONSOLİDE FİNANSAL TABLOLARA İLİŞKİN AÇIKLAMA VE DİPNOTLAR

(Para birimi: Tutarlar Bin Türk Lirası olarak ifade edilmiştir.)

### 2. İştirakler ve bağlı ortaklıklara verilen faiz giderlerine ilişkin bilgiler

	Cari Dönem
İştirak ve Bağlı Ortaklıklara Verilen Faizler	12.109
	Önceki Dönem
İştirak ve Bağlı Ortaklıklara Verilen Faizler	8.039

### 3. İhraç edilen menkul kıymetlere verilen faizlere ilişkin bilgiler

	Cari Dönem	
	TP	YP
İhraç Edilen Menkul Kıymetlere Verilen Faizler	591.069	--
	Önceki Dönem	
İhraç Edilen Menkul Kıymetlere Verilen Faizler	336.432	--

### 4. Mevduata ödenen faizin vade yapısına göre gösterimi

Hesap Adı	Vadesiz Mevduat	Vadeli Mevduat					Birikimli Mevduat	Toplam
		1 Aya Kadar	3 Aya Kadar	6 Aya Kadar	1 Yıla Kadar	1 yıldan Uzun		
<b>Türk Parası</b>								
Bankalararası Mevduat	13	77.828	--	--	--	--	--	77.841
Tasarruf Mevduatı	25	635.353	4.106.704	175.939	88.495	66.366	1.637	5.074.519
Resmi Mevduat	--	6.369	9.597	3.157	142	105	--	19.370
Ticari Mevduat	1	574.009	915.247	24.260	24.909	9.960	--	1.548.386
Diğer Mevduat	--	22.775	172.355	23.239	7.005	4.537	--	229.911
7 Gün İhbarlı Mevduat	--	--	--	--	--	--	--	--
<b>Toplam</b>	<b>39</b>	<b>1.316.334</b>	<b>5.203.903</b>	<b>226.595</b>	<b>120.551</b>	<b>80.968</b>	<b>1.637</b>	<b>6.950.027</b>
<b>Yabancı Para</b>								
Dth	5.117	1.065.246	276.075	28.188	57.598	58.034	--	1.490.258
Bankalararası Mevduat	13.007	33.453	--	--	--	--	--	46.460
7 Gün İhbarlı Mevduat	--	--	--	--	--	--	--	--
Kıymetli Maden Depo	8	3.397	4.765	802	922	233	136	10.263
<b>Toplam</b>	<b>18.132</b>	<b>1.102.096</b>	<b>280.840</b>	<b>28.990</b>	<b>58.520</b>	<b>58.267</b>	<b>136</b>	<b>1.546.981</b>
<b>Genel Toplam</b>	<b>18.171</b>	<b>2.418.430</b>	<b>5.484.743</b>	<b>255.585</b>	<b>179.071</b>	<b>139.235</b>	<b>1.773</b>	<b>8.497.008</b>

### c. Temettü gelirlerine ilişkin açıklamalar

	Cari Dönem
Gerçeğe Uygun Değer Farkı Kar veya Zarara Yansıtılan FV	900
Gerçeğe Uygun Değer Farkı Diğer Kapsamlı Gelire Yansıtılan FV	--
Diğer <sup>(1)</sup>	1.532
<b>Toplam</b>	<b>2.432</b>

<sup>(1)</sup> Konsolide edilmeyen bağlı ortaklık ve iştiraklerden alınan temettü gelirini göstermektedir.

	Önceki Dönem
Alım Satım Amaçlı Finansal Varlıklardan	--
Gerçeğe Uygun Değer Farkı Kar veya Zarara Yansıtılan FV	--
Satılmaya Hazır Finansal Varlıklardan	262
Diğer <sup>(1)</sup>	968
<b>Toplam</b>	<b>1.230</b>

<sup>(1)</sup> Konsolide edilmeyen bağlı ortaklık ve iştiraklerden alınan temettü gelirini göstermektedir.

# DENİZBANK ANONİM ŞİRKETİ

## 31 ARALIK 2018 TARİHİ İTİBARIYLA KONSOLİDE

### FİNANSAL TABLOLARA İLİŞKİN AÇIKLAMA VE DİPNOTLAR

(Para birimi: Tutarlar Bin Türk Lirası olarak ifade edilmiştir.)

#### d. Ticari kar/zarara ilişkin açıklamalar

	Cari Dönem
<b>Kar</b>	<b>846.058.603</b>
Sermaye Piyasası İşlemleri Karı	68.131
Türev Finansal İşlemlerden Kar	10.218.054
Kambiyo İşlemlerinden Kar	835.772.418
<b>Zarar (-)</b>	<b>846.488.874</b>
Sermaye Piyasası İşlemleri Zararı	68.532
Türev Finansal İşlemlerden Zarar	8.571.669
Kambiyo İşlemlerinden Zarar	837.848.673
<b>Net Ticari Kar/Zarar</b>	<b>(430.271)</b>

Türev finansal işlemlere ilişkin kur değişimlerinden kaynaklanan net kar/(zarar) tutarı 2.355.949 TL'dir.

	Önceki Dönem
<b>Kar</b>	<b>314.041.836</b>
Sermaye Piyasası İşlemleri Karı	19.078
Türev Finansal İşlemlerden Kar	6.062.753
Kambiyo İşlemlerinden Kar	307.960.005
<b>Zarar (-)</b>	<b>315.019.697</b>
Sermaye Piyasası İşlemleri Zararı	59.160
Türev Finansal İşlemlerden Zarar	7.038.693
Kambiyo İşlemlerinden Zarar	307.921.844
<b>Net Ticari Kar/Zarar</b>	<b>(977.861)</b>

Türev finansal işlemlere ilişkin kur değişimlerinden kaynaklanan net kar/(zarar) tutarı (1.525.389) TL'dir.

#### e. Diğer faaliyet gelirlerine ilişkin bilgiler

Diğer faaliyet gelirleri, çeşitli bankacılık hizmetleri karşılığında müşterilerden elde edilen ücret gelirleri, duran varlık satışı gelirleri, operasyonel kiralama gelirleri ve gayrimenkul değerlendirme artışlarından oluşmaktadır.

#### f. Beklenen kredi zararı karşılıkları

	Cari Dönem
Beklenen Kredi Zararı Karşılıkları	2.665.250
12 Aylık Beklenen Zarar Karşılığı (Birinci Aşama)	(89.455)
Kredi Riskinde Önemli Artış (İkinci Aşama)	734.087
Temerrüt (Üçüncü Aşama)	2.020.618
Menkul Değerler Değer Düşüş Karşılıkları	--
Gerçeğe Uygun Değer Farkı Kar veya Zarara Yansıtılan FV	--
Gerçeğe Uygun Değer Farkı Diğer Kapsamlı Gelire Yansıtılan FV	--
İştirakler, Bağlı Ortaklıklar ve VKET Men. Değ. Değer Düşüş Karşılıkları	--
İştirakler	--
Bağlı Ortaklıklar	--
Birlikte Kontrol Edilen Ortaklıklar	--
<b>Diğer</b>	<b>233.327</b>
<b>Toplam</b>	<b>2.898.577</b>

<sup>(1)</sup> DFH Grup, 2018 yılından itibaren kredilere ait beklenen kredi zarar karşılıkları ile kredi karşılıklarından yapılan iptal ve tahsilatları netleştirerek finansal tablolarına yansıtılmaktadır.

	Önceki Dönem
Kredi ve Diğer Alacaklara İlişkin Özel Karşılıklar	1.449.404
III.Grup Kredi ve Alacaklardan	254.978
IV.Grup Kredi ve Alacaklardan	423.308
V.Grup Kredi ve Alacaklardan	771.118
Tahsili Şüpheli Ücret Komisyon ve Diğer Alacaklar	--
Genel Karşılık Giderleri	171.411
Muhtemel Riskler için Ayrılan Serbest Karşılık Giderleri	172.943
Menkul Değerler Değer Düşme Giderleri	--
Gerçeğe Uygun Değer Farkı Kar veya Zarara Yansıtılan FV	--
Satılmaya Hazır Finansal Varlıklar	--
İştirakler, Bağlı Ortaklıklar ve VKET Men. Değ. Değer Düşüş Giderleri	--
İştirakler	--
Bağlı Ortaklıklar	--
Birlikte Kontrol Edilen Ortaklıklar (İş Ortaklıkları)	--
Vadeye Kadar Elde Tutulacak Yatırımlar	--
<b>Diğer</b>	<b>150.169</b>
<b>Toplam</b>	<b>1.943.927</b>



# DENİZBANK ANONİM ŞİRKETİ

## 31 ARALIK 2018 TARİHİ İTİBARIYLA KONSOLİDE FİNANSAL TABLOLARA İLİŞKİN AÇIKLAMA VE DİPNOTLAR

(Para birimi: Tutarlar Bin Türk Lirası olarak ifade edilmiştir.)

### g. Diğer faaliyet giderlerine ilişkin bilgiler

	Cari Dönem
Personel Giderleri <sup>(*)</sup>	1.584.708
Kıdem Tazminatı Karşılığı <sup>(*)</sup>	2.201
Banka Sosyal Yardım Sandığı Varlık Açıkları Karşılığı	--
Maddi Duran Varlık Değer Düşüş Giderleri	243
Maddi Duran Varlık Amortisman Giderleri	146.825
Maddi Olmayan Duran Varlık Değer Düşüş Giderleri	--
Şerefiye Değer Düşüş Gideri	869
Maddi Olmayan Duran Varlık Amortisman Giderleri	115.445
Özkaynak Yöntemi Uygulanan Ortaklık Payları Değer Düşüş Giderleri	--
Elden Çıkarılacak Menkul Kıymetler Değer Düşüş Gideri	--
Elden Çıkarılacak Menkul Kıymetler Amortisman Gideri	2.144
Satış Amaçlı Elde Tutulan ve Durdurulan Faaliyetlere İlişkin Duran Varlıklar Değer Düşüş Giderleri	--
Diğer İşletme Giderleri	1.347.731
<i>Faaliyet Kiralama Giderleri</i>	352.879
<i>Bakım ve Onarım Giderleri</i>	86.689
<i>Reklam ve İlan Giderleri</i>	88.828
<i>Diğer Giderler <sup>(**)</sup></i>	819.335
Aktiflerin Satışından Doğan Zararlar	2.338
Diğer	484.056
<b>Toplam</b>	<b>3.686.560</b>

<sup>(\*)</sup> Personel giderleri ve kıdem tazminatı karşılığı gelir tablosunda "Personel giderleri" satırında gösterilmektedir.

<sup>(\*\*)</sup> Diğer işletme giderleri içinde yer alan diğer giderler 68.382 TL tutarında haberleşme, 138.879 TL tutarında bilgi işlem bakım onarım ve program kiralaları, 26.173 TL tutarında kırtasiye, 8.268 TL tutarında temsil ajırlama, 38.369 TL tutarında ısıtma ve aydınlatma, 230.038 TL tutarında kredi kartı hizmet bedeli ve 309.226 TL tutarında diğer giderleri içermektedir.

	Önceki Dönem
Personel Giderleri	1.457.912
Kıdem Tazminatı Karşılığı	4.835
Banka Sosyal Yardım Sandığı Varlık Açıkları Karşılığı	--
Maddi Duran Varlık Değer Düşüş Giderleri	--
Maddi Duran Varlık Amortisman Giderleri	126.671
Maddi Olmayan Duran Varlık Değer Düşüş Giderleri	--
Maddi Olmayan Duran Varlık Amortisman Giderleri	106.282
Özkaynak Yöntemi Uygulanan Ortaklık Payları Değer Düşüş Giderleri	--
Elden Çıkarılacak Menkul Kıymetler Değer Düşüş Gideri	--
Elden Çıkarılacak Menkul Kıymetler Amortisman Gideri	1.508
Satış Amaçlı Elde Tutulan Duran Varlıklar Değer Düşüş Giderleri	--
Diğer İşletme Giderleri	1.125.266
<i>Faaliyet Kiralama Giderleri</i>	313.100
<i>Bakım ve Onarım Giderleri</i>	71.797
<i>Reklam ve İlan Giderleri</i>	90.487
<i>Diğer Giderler <sup>(*)</sup></i>	649.882
Aktiflerin Satışından Doğan Zararlar	4.655
Diğer	388.398
<b>Toplam</b>	<b>3.215.527</b>

<sup>(\*)</sup> Diğer işletme giderleri içinde yer alan diğer giderler 67.539 TL tutarında haberleşme, 102.923 TL tutarında bilgi işlem bakım onarım ve program kiralaları, 26.769 TL tutarında kırtasiye, 8.704 TL tutarında temsil ajırlama, 27.508 TL tutarında ısıtma ve aydınlatma, 190.254 TL tutarında kredi kartı hizmet bedeli ve 225.536 TL tutarında diğer giderleri içermektedir.

### h. Sürdürülen faaliyetler vergi öncesi kar/zararına ilişkin açıklama

1 Ocak-31 Aralık 2018 dönemine ait DFH Grup'un sürdürülen faaliyet vergi öncesi karı 2.699.284 TL (1 Ocak-31 Aralık 2017: 2.491.638 TL) tutarındadır.

### i. Sürdürülen faaliyetler ile durdurulan faaliyetler vergi karşılığına ilişkin açıklama

#### 1. Hesaplanan cari vergi geliri ya da gideri ile ertelenmiş vergi geliri ya da gideri

1 Ocak-31 Aralık 2018 dönemine ait sürdürülen faaliyetler cari vergi gideri 390.081 TL (1 Ocak-31 Aralık 2017: 425.560 TL); ertelenmiş vergi gideri 4.431.703 TL ve ertelenmiş vergi geliri ise 4.326.588 TL (1 Ocak-31 Aralık 2017: 163.946 TL net ertelenmiş vergi gideri) tutarındadır.

Durdurulan faaliyetler cari vergi gideri bulunmamaktadır.

# DENİZBANK ANONİM ŞİRKETİ

## 31 ARALIK 2018 TARİHİ İTİBARIYLA KONSOLİDE

### FİNANSAL TABLOLARA İLİŞKİN AÇIKLAMA VE DİPNOTLAR

(Para birimi: Tutarlar Bin Türk Lirası olarak ifade edilmiştir.)

#### 2. Geçici farkların oluşmasından veya kapanmasından kaynaklanan ertelenmiş vergi geliri/(gideri)

Geçici Farkların Oluşmasından / Kapanmasından Kaynaklanan Ert. Vergi Geliri / Gideri	Cari Dönem
İndirilebilir Geçici Farkların Oluşmasından (+)	728.108
İndirilebilir Geçici Farkların Kapanmasından (-)	(569.704)
Vergilendirilebilir Geçici Farkların Oluşmasından (-)	(267.204)
Vergilendirilebilir Geçici Farkların Kapanmasından (+)	3.685
<b>Toplam</b>	<b>(105.115)</b>

Geçici Farkların Oluşmasından / Kapanmasından Kaynaklanan Ert. Vergi Geliri / Gideri	Önceki Dönem
İndirilebilir Geçici Farkların Oluşmasından (+)	160.750
İndirilebilir Geçici Farkların Kapanmasından (-)	(314.539)
Vergilendirilebilir Geçici Farkların Oluşmasından (-)	(52.999)
Vergilendirilebilir Geçici Farkların Kapanmasından (+)	42.842
<b>Toplam</b>	<b>(163.946)</b>

#### 3. Geçici fark, mali zarar ve vergi indirim ve istisnaları itibarıyla gelir tablosuna yansıtılan ertelenmiş vergi geliri/(gideri)

Kaynakları İtibarıyla Gelir Tablosuna Yansıtılan Ertelenmiş Vergi Geliri/Gideri	Cari Dönem
İndirilebilir Geçici Farkların Oluşmasından(+) / Kapanmasından (-)	(138.696)
Vergilendirilebilir Geçici Farkların Oluşmasından(-) / Kapanmasından (+)	(263.519)
Mali Zararların Oluşmasından (+) / Kapanmasından (-)	297.100
Vergi İndirim ve İstisnalarının Oluşmasından (+) / Kapanmasından (-)	--
<b>Toplam</b>	<b>(105.115)</b>

Kaynakları İtibarıyla Gelir Tablosuna Yansıtılan Ertelenmiş Vergi Geliri/Gideri	Önceki Dönem
İndirilebilir Geçici Farkların Oluşmasından(+) / Kapanmasından (-)	(153.607)
Vergilendirilebilir Geçici Farkların Oluşmasından(-) / Kapanmasından (+)	(10.158)
Mali Zararların Oluşmasından (+) / Kapanmasından (-)	(181)
Vergi İndirim ve İstisnalarının Oluşmasından (+) / Kapanmasından (-)	--
<b>Toplam</b>	<b>(163.946)</b>

#### j. Sürdürülen faaliyetler ile durdurulan faaliyetler dönem net kar/zararına ilişkin açıklamalar

DFH Grup'un dönem net kar tutarı 2.204.088 TL (31 Aralık 2017: 1.902.132 TL)'dir.

Grubun durdurulan faaliyeti bulunmamaktadır.

#### k. Net dönem kar ve zararına ilişkin açıklamalar

1. Olağan bankacılık işlemlerinden kaynaklanan gelir ve gider kalemlerinin niteliği, boyutu ve tekrarlanma oranının açıklanması bankanın dönem içindeki performansının anlaşılması için gerekli ise, bu kalemlerin niteliği ve tutarı

DFH Grup'un cari ve önceki dönemine ilişkin olarak olağan bankacılık işlemlerinden kaynaklanan gelirleri, kredi ve menkul kıymet faiz gelirleri ile diğer bankacılık hizmet gelirleridir. Temel gider kaynakları ise kredi ve menkul kıymetlerin fonlama kaynağı olan mevduat ve benzeri borçlanma kalemlerinin faiz giderleridir.

#### 2. Azınlık paylarına ait kar/(zarar)

	Cari Dönem
Azınlık Paylarına Ait Kar/(Zarar)	4.441
	Önceki Dönem
Azınlık Paylarına Ait Kar/(Zarar)	1.374

3. Cari dönemde önemli etkide bulunan veya takip eden dönemlerde önemli etkide bulunacağı beklenen muhasebe tahminlerinde yapılan herhangi bir değişiklik bulunmamaktadır.

# DENİZBANK ANONİM ŞİRKETİ

## 31 ARALIK 2018 TARİHİ İTİBARIYLA KONSOLİDE FİNANSAL TABLOLARA İLİŞKİN AÇIKLAMA VE DİPNOTLAR

(Para birimi: Tutarlar Bin Türk Lirası olarak ifade edilmiştir.)

l. Gelir tablosunda yer alan diğer kalemlerin, gelir tablosu toplamının %10'unu aşması halinde bu kalemlerin en az %20'sini oluşturan alt hesaplara ilişkin bilgi

<b>Diğer Alınan Ücret ve Komisyonlar</b>	<b>Cari Dönem</b>
Kredi kartı takas ve diğer komisyonları	1.255.534
Üye işyeri / POS komisyonları	461.883
Dosya masraf ve diğer komisyonlar	344.229
Sigorta hizmetleri ve kar payları	301.180
Aracılık hizmetlerinden	122.554
Havale komisyonları	79.299
Hesap yönetim ücretleri	64.015
Ekspertiz ücretleri	16.364
Diğer	188.665
<b>Toplam</b>	<b>2.833.723</b>

<b>Diğer Alınan Ücret ve Komisyonlar</b>	<b>Önceki Dönem</b>
Kredi kartı takas ve diğer komisyonları	750.717
Üye işyeri / POS komisyonları	288.249
Sigorta hizmetleri ve kar payları	330.095
Dosya masraf ve diğer komisyonlar	203.754
Aracılık hizmetlerinden	91.541
Hesap yönetim ücretleri	57.251
Havale komisyonları	54.360
Ekspertiz ücretleri	18.795
Diğer	90.688
<b>Toplam</b>	<b>1.885.450</b>

<b>Diğer Verilen Ücret ve Komisyonlar</b>	<b>Cari Dönem</b>
Kredi kartı / POS komisyonları	667.394
EFT için verilen ücret ve komisyonlar	16.377
Diğer	232.123
<b>Toplam</b>	<b>915.894</b>

<b>Diğer Verilen Ücret ve Komisyonlar</b>	<b>Önceki Dönem</b>
Kredi kartı / POS komisyonları	401.789
EFT için verilen ücret ve komisyonlar	11.954
Diğer	98.120
<b>Toplam</b>	<b>511.863</b>

### V. Konsolide özkaynak değişim tablosuna ilişkin açıklamalar

#### a. Sermaye artırımına ilişkin açıklamalar

Bulunmamaktadır.

#### b. Hisse senedi ihracına ilişkin açıklamalar

Bulunmamaktadır.

#### c. TMS 8 uyarınca yapılan düzeltmeler

Üçüncü bölüm XXI-d no'lu dipnotta verilmiştir.

#### d. Kar dağıtımına ilişkin açıklamalar

Kar dağıtımı hakkında Ana ortaklık Banka'nın yetkili organı Genel Kurul olup, finansalların düzenlendiği tarih itibarıyla yıllık olağan Genel Kurul toplantısı henüz yapılmamıştır.

# DENİZBANK ANONİM ŞİRKETİ

## 31 ARALIK 2018 TARİHİ İTİBARIYLA KONSOLİDE

### FİNANSAL TABLOLARA İLİŞKİN AÇIKLAMA VE DİPNOTLAR

(Para birimi: Tutarlar Bin Türk Lirası olarak ifade edilmiştir.)

#### e. Diğer kapsamlı gelir ve giderler

Gerçeğe uygun değer farkı diğer kapsamlı gelire yansıtılan finansal varlıkların gerçeğe uygun değerlerindeki değişikliklerden kaynaklanan "Gerçekleşmemiş kar/zararlar" ilgili finansal varlığa karşılık gelen değer tahsil, varlığın satılması, elden çıkarılması veya zafiye uğraması durumlarından birinin gerçekleşmesine kadar dönemin gelir tablosuna yansıtılmamakta ve özkaynaklar altında "Menkul değerler değerlendirme farkları" hesabında izlenmektedir. Cari döneme ait vergi sonrası net tutar (345.907) TL'dir.

Bağlı ortaklıklarından Deniz Finansal Kiralama A.Ş.'nin kur riski kapsamında 1 Nisan 2018 tarihi itibarıyla nakit akış riskinden korunma muhasebesi uygulamaya başlamıştır nakit akış riskinden korunma muhasebesi aracılığıyla cari dönemde özkaynaklarda muhasebeleştirilen vergi sonrası kar/(zarar) (29.409) TL'dir.

Maddi duran varlıkların yeniden değerlendirme artışı vergi sonrası net 18.889 TL'lik ertelenmiş vergi etkisiyle netleştirilerek özkaynaklarda muhasebeleştirilmiştir.

TFRS 9 uyarınca Intertech'in 176.702 TL tutarındaki gerçeğe uygun değer değişimi özkaynaklarda muhasebeleştirilmiştir.

Aktüeryal kazanç/(kayıp)'lara ait vergi sonrası net (30.199) TL tutar özkaynaklarda muhasebeleştirilmiştir.

Yurtdışındaki net yatırım riskinden korunma fonlarının vergi sonrası net (1.551.202) TL tutarı özkaynaklar altında muhasebeleştirilmiştir.

Yabancı para çevrim farklarına ait 1.966.038 TL tutar özkaynaklar altında muhasebeleştirilmiştir.

#### f. Yedeklere aktarılan tutarlara ilişkin açıklamalar

Ana ortaklık Banka, 2018 yılında geçmiş yıl karlarından 833.392 TL'yi (31 Aralık 2017: 145.881 TL) olağanüstü yedek akçelere aktarmıştır. Yasal yedek akçelere ayrılan tutar 93.990 TL'dir (31 Aralık 2017: 70.464).

#### VI. Konsolide nakit akış tablosuna ilişkin açıklamalar

##### a. Nakit ve nakde eşdeğer varlıklara ilişkin bilgiler

Nakit ve nakde eşdeğer varlıkları oluşturan unsurlar bu unsurların belirlenmesinde kullanılan muhasebe politikası:

Kasa, efektif deposu, yoldaki paralar, ile Merkez Bankası dahil bankalardaki vadesiz mevduat "Nakit" olarak, orijinal vadesi üç aydan kısa olan para piyasasından alacaklar, bankalardaki vadeli depolar, hisse senetleri hariç menkul kıymetlere yapılan yatırımlar "Nakde eşdeğer varlık" olarak tanımlanmaktadır.

##### 1. Dönem başındaki nakit ve nakde eşdeğer varlıklar

	Cari Dönem 01/01/2018
<b>Nakit</b>	<b>6.692.605</b>
Kasa, efektif deposu ve diğer	1.896.119
Bankalardaki vadesiz depo	4.796.486
<b>Nakde eşdeğer varlıklar</b>	<b>9.943.423</b>
Bankalararası para piyasası	784.845
Bankalardaki vadeli depo	9.026.179
Menkul kıymetler	132.399
<b>Toplam Nakit ve Nakde Eşdeğer Varlıklar</b>	<b>16.636.028</b>
	Önceki Dönem 01/01/2017
<b>Nakit</b>	<b>6.111.804</b>
Kasa, efektif deposu ve diğer	1.824.283
Bankalardaki vadesiz depo	4.287.521
<b>Nakde eşdeğer varlıklar</b>	<b>7.850.740</b>
Bankalararası para piyasası	3.001.570
Bankalardaki vadeli depo	4.734.305
Menkul kıymetler	114.865
<b>Toplam Nakit ve Nakde Eşdeğer Varlıklar</b>	<b>13.962.544</b>

# DENİZBANK ANONİM ŞİRKETİ

## 31 ARALIK 2018 TARİHİ İTİBARIYLA KONSOLİDE

## FİNANSAL TABLOLARA İLİŞKİN AÇIKLAMA VE DİPNOTLAR

(Para birimi: Tutarlar Bin Türk Lirası olarak ifade edilmiştir.)

### 2. Dönem sonundaki nakit ve nakde eşdeğer varlıklar

	Cari Dönem
	31/12/2018
<b>Nakit</b>	<b>6.124.317</b>
Kasa, efektif deposu ve diğer	1.327.832
Bankalardaki vadesiz depo	4.796.485
<b>Nakde eşdeğer varlıklar</b>	<b>21.333.931</b>
Bankalararası para piyasası	9.774
Bankalardaki vadeli depo	20.776.941
Menkul kıymetler	547.216
<b>Toplam Nakit ve Nakde Eşdeğer Varlıklar</b>	<b>27.458.248</b>

	Önceki Dönem
	31/12/2017
<b>Nakit</b>	<b>6.692.605</b>
Kasa, efektif deposu ve diğer	1.896.119
Bankalardaki vadesiz depo	4.796.486
<b>Nakde eşdeğer varlıklar</b>	<b>9.943.423</b>
Bankalararası para piyasası	784.845
Bankalardaki vadeli depo	9.026.179
Menkul kıymetler	132.399
<b>Toplam Nakit ve Nakde Eşdeğer Varlıklar</b>	<b>16.636.028</b>

### b. DFH Grup'un elinde bulunan ancak, yasal sınırlamalar veya diğer nedenlerle serbest kullanımında olmayan nakit ve nakde eşdeğer varlıklar

DFH Grup, T.C. Merkez Bankası ve yurtdışı merkez bankalarında ortalama olarak tutulan zorunlu karşılık bakiyeleri de dahil olmak üzere toplam 12.707.426 TL tutarında zorunlu karşılık bulundurmaktadır (31 Aralık 2017: 15.072.673 TL).

### c. Nakit akış tablosu'nda yer alan diğer kalemleri ve döviz kurundaki değişimin nakit ve nakde eşdeğer varlıklar üzerindeki etkisi

"Bankacılık faaliyet konusu aktif ve pasiflerdeki değişim öncesi faaliyet karı" içinde yer alan (5.515.568) TL (31 Aralık 2017: (2.444.013) TL) tutarındaki "diğer" kalemi diğer faaliyet giderlerinden, verilen ücret ve komisyonlardan, sermaye piyasası işlem zararından oluşmaktadır. Nakit akış tablosunda görülen bu değişimlerin etkisiyle dönem başında 16.636.028 TL (31 Aralık 2017: 13.962.544 TL) olan nakit ve nakde eşdeğer varlıklar dönem sonunda 27.458.248 TL (31 Aralık 2017: 16.636.028 TL) olarak gerçekleşmiştir .

"Bankacılık faaliyetleri konusu aktif ve pasiflerdeki değişim" içinde yer alan 3.283.808 TL (31 Aralık 2017: (363.826) TL); "diğer borçlarda net artış (azalış)" muhtelif borçlar, ödenecek vergi, resim harç ve primler ve diğer yabancı kaynaklardaki değişimlerden oluşmaktadır.

Döviz kurundaki değişimin nakit ve nakde eşdeğer varlıklar üzerindeki etkisi, yabancı para cinsinden nakit ve nakde eşdeğer varlıkların ortalamasının dönem başı ve dönem sonu kurlarıyla TL'ye çevrilmeleri sonucunda oluşan kur farkından oluşmakta olup 31 Aralık 2018 itibarıyla 3.695.321 TL'dir (31 Aralık 2017: 602.221 TL).

# DENİZBANK ANONİM ŞİRKETİ

## 31 ARALIK 2018 TARİHİ İTİBARIYLA KONSOLİDE

### FİNANSAL TABLOLARA İLİŞKİN AÇIKLAMA VE DİPNOTLAR

(Para birimi: Tutarlar Bin Türk Lirası olarak ifade edilmiştir.)

#### VII. DFH Grup'un dahil olduğu risk grubuna ilişkin açıklamalar

##### a. DFH Grup'un dahil olduğu risk grubuna ait kredi ve diğer alacaklara ilişkin bilgiler

Cari Dönem

Grup'un Dahil Olduğu Risk Grubu (*)	İştirak, Bağlı Ortaklıklar ve Birlikte Kontrol Edilen Ortaklıklar (iş Ortaklıkları)		Bankanın Doğrudan ve Dolaylı Ortaklıkları		Risk Grubuna Dahil Olan Diğer Gerçek ve Tüzel Kişiler	
	Nakdi	G.Nakdi	Nakdi	G.Nakdi	Nakdi	G.Nakdi
<b>Krediler</b>						
Dönem Başı Bakiyesi	13.587	130.539	9.439	4.655	19.046	--
Dönem Sonu Bakiyesi	13.631	30.404	11.790	1.677	34	--
Alınan Faiz ve Komisyon Gelirleri	672	155	683	3	8	--

(\*) 5411 sayılı Bankacılık Kanunu'nun 49'uncu maddesinde tanımlanmıştır.

Önceki Dönem

Grup'un Dahil Olduğu Risk Grubu (*)	İştirak, Bağlı Ortaklıklar ve Birlikte Kontrol Edilen Ortaklıklar (iş Ortaklıkları)		Bankanın Doğrudan ve Dolaylı Ortaklıkları		Risk Grubuna Dahil Olan Diğer Gerçek ve Tüzel Kişiler	
	Nakdi	G.Nakdi	Nakdi	G.Nakdi	Nakdi	G.Nakdi
<b>Krediler ve Diğer Alacaklar</b>						
Dönem Başı Bakiyesi	14.146	128.405	5.448	7.721	56	4
Dönem Sonu Bakiyesi	13.587	130.539	9.439	4.655	19.046	--
Alınan Faiz ve Komisyon Gelirleri	559	28	484	5	4	--

(\*) 5411 sayılı Bankacılık Kanunu'nun 49'uncu maddesinde tanımlanmıştır.

##### b. DFH Grup'un dahil olduğu risk grubuna ait mevduat ve kredilere ilişkin bilgiler

Grup'un Dahil Olduğu Risk Grubu (*)	İştirak, Bağlı Ortaklıklar ve Birlikte Kontrol Edilen Ortaklıklar (iş Ortaklıkları)		Bankanın Doğrudan ve Dolaylı Ortaklıkları (**)		Risk Grubuna Dahil Olan Diğer Gerçek ve Tüzel Kişiler	
	Cari Dönem	Önceki Dönem	Cari Dönem	Önceki Dönem	Cari Dönem	Önceki Dönem
Dönem Başı Bakiyesi	60.929	102.325	8.811.959	6.607.506	18.991	9.247
Dönem Sonu Bakiyesi	137.535	60.929	11.965.213	8.811.959	16.720	18.991
Verilen Faiz ve Komisyon Gideri	12.122	8.680	500.920	410.154	2.223	594

(\*) 5411 sayılı Bankacılık Kanunu'nun 49'uncu maddesinde tanımlanmıştır.

(\*\*) Sberbank'dan temin edilen 1.050 milyon ABD Doları ve 115 milyon Avro tutarında sermaye benzeri kredileri de içermektedir.

##### c. DFH Grup'un dahil olduğu risk grubu ile yaptığı vadeli işlemler ile opsiyon sözleşmeleri ve benzeri diğer sözleşmelere ilişkin bilgiler

Grup'un Dahil Olduğu Risk Grubu (*)	İştirak, Bağlı Ortaklıklar ve Birlikte Kontrol Edilen Ortaklıklar (iş Ortaklıkları)		Bankanın Doğrudan ve Dolaylı Ortaklıkları		Risk Grubuna Dahil Olan Diğer Gerçek ve Tüzel Kişiler	
	Cari Dönem	Önceki Dönem	Cari Dönem	Önceki Dönem	Cari Dönem	Önceki Dönem
<b>Gerçeğe Uygun Değer Farkı Kâr veya Zarara Yansıtılan İşlemler:</b>						
Dönem Başı Bakiyesi	--	--	51.000	--	--	--
Dönem Sonu Bakiyesi	--	--	--	51.000	--	--
Toplam Kar/(Zarar)	--	--	(5.033)	8.264	--	--
<b>Riskten Korunma Amaçlı İşlemler:</b>						
Dönem Başı Bakiyesi	--	--	--	--	--	--
Dönem Sonu Bakiyesi	--	--	--	--	--	--
Toplam Kar/(Zarar)	--	--	--	--	--	--

(\*) 5411 sayılı Bankacılık Kanunu'nun 49'uncu maddesinde tanımlanmıştır.

##### d. Üst yönetimine sağlanan faydalara ilişkin bilgiler

31 Aralık 2018 tarihi itibarıyla Grup üst yönetimine 111.769 TL (31 Aralık 2017: 83.415 TL) tutarında ödeme yapılmıştır.

# DENİZBANK ANONİM ŞİRKETİ

## 31 ARALIK 2018 TARİHİ İTİBARIYLA KONSOLİDE FİNANSAL TABLOLARA İLİŞKİN AÇIKLAMA VE DİPNOTLAR

(Para birimi: Tutarlar Bin Türk Lirası olarak ifade edilmiştir.)

### e. DFH Grup'un dahil olduğu risk grubuyla olan işlemleri hakkında bilgiler

31 Aralık 2018 tarihi itibarıyla risk grubu şirketlerine kullanılan nakdi krediler ve diğer alacakların toplam krediler ve bankalara oranı %0,02, risk grubu şirketlerinden temin edilen mevduat ve kullanılan kredilerin toplam mevduat ve kullanılan kredilere oranı %7,5, risk grubu şirketlerine kullanılan gayrinakdi kredilerin toplam gayrinakdi kredilere oranı ise %0,1'dir.

DFH Grup'un dahil olduğu risk grubu, Deniz Leasing ile finansal ve faaliyet kiralama işlemleri gerçekleştirmektedir. Ana ortaklık Banka, şubeleri aracılığıyla Deniz Yatırım için acentalık hizmeti vermektedir. Bu işlemlere ait tutarlar konsolidasyon düzeltmeleri kapsamında ekli finansal tablolardan çıkarılmıştır.

### VIII. Ana ortaklık Banka'nın yurtiçi, yurtdışı, kıyı bankacılığı bölgelerindeki şube veya iştirakleri ile yurtdışı temsilciliklerine ilişkin açıklamalar

#### a. Ana ortaklık Banka'nın yurtiçi ve yurtdışı şube ve temsilciliklerine ilişkin açıklamalar

	Sayı	Çalışan Sayısı			
Yurtiçi şube	710	11.780			
			<b>Bulunduğu Ülke</b>		
Yurtdışı temsilcilikler	-	-			
				<b>Aktif Toplamı</b>	<b>Yasal Sermaye</b>
Yurtdışı şube	-	-		-	-
Kıyı Bnk. Blg. Şubeler	1	6	1-Bahreyn	13.046.222	-

#### b. Ana ortaklık Banka'nın yurtiçi ve yurtdışı şube ve temsilcilik açması, kapatması, organizasyonu önemli ölçüde değiştirmesi durumunda konuya ilişkin açıklamalar

2018 yılı içerisinde 31 adet şube açılmış 17 adet şube kapatılmıştır.

#### c. Bağlı ortaklık ve iştirak şubeleri

Merkezi Viyana'da bulunan Denizbank AG'nin, 27'si Avusturya'da, 16'sı da Almanya'da olmak üzere toplam 43 şubesi bulunmaktadır. Merkezi Moskova'da bulunan JSC Denizbank Moskova merkezde faaliyet göstermektedir.

# DENİZBANK ANONİM ŞİRKETİ

## 31 ARALIK 2018 TARİHİ İTİBARIYLA KONSOLİDE

### FİNANSAL TABLOLARA İLİŞKİN AÇIKLAMA VE DİPNOTLAR

(Para birimi: Tutarlar Bin Türk Lirası olarak ifade edilmiştir.)

#### ALTINCI BÖLÜM

#### DİĞER AÇIKLAMALAR

##### I. DFH Grup'un faaliyetlerine ilişkin diğer açıklamalar

###### a. DFH Grup'un faaliyetlerine ilişkin diğer açıklamalar

Bulunmamaktadır.

###### b. Bankaların uluslararası derecelendirme kuruluşlarına yaptırmış oldukları derecelendirmeye ilişkin özet bilgiler

Moody's <sup>(*)</sup>		Fitch Ratings <sup>(**)</sup>	
Görünüm	Negatif	Görünüm	Negatif
Uzun Vadeli Yabancı Para Mevduat	B2	Uzun Vadeli Yabancı Para	BB-
Kısa Vadeli Yabancı Para Mevduat	Not Prime	Kısa Vadeli Yabancı Para	B
Uzun Vadeli Yerel Para Mevduat	B2	Uzun Vadeli Yerel Para	BB
Kısa Vadeli Yerel Para Mevduat	Not Prime	Kısa Vadeli Yerel Para	B
Temel Kredi Değerlendirmesi (BCA)	b3	Finansal Kapasite	b+
		Destek	3
		Ulusal	AA (tur)(Durağan)

(\*)28.08.2018 tarihi itibarıyla

(\*\*)10.10.2018 tarihi itibarıyla

###### c. Bilanço sonrası hususlar

22 Mayıs 2018 tarihinde, Emirates NBD Bank PJSC (Emirates NBD) ve Sberbank of Russia (Sberbank), Sberbank'ın, sahibi olduğu Denizbank'ın hisselerinin %99,85'inin Emirates NBD'ye satışı konusunda kesin bir sözleşme imzaladıklarını duyurmuştur.

Satış işleminin tamamlanmasıyla birlikte, Sberbank'ın Denizbank'taki hissedarlığı sona erecektir. İmzalanan sözleşme doğrultusunda, %99,85'lik hissenin satış fiyatı Denizbank'ın 31 Ekim 2017 itibarıyla sahip olduğu konsolide özkaynak büyüklüğüne dayalı olarak, fiyat sabitleme mekanizmasıyla birlikte 14.609 milyon TL olarak belirlenmiştir. Söz konusu tutara ek olarak, Emirates NBD, 31 Ekim 2017 ile satış işleminin kapanış tarihi arasındaki dönem için devir bedeli üzerinden Sberbank'a faiz ödeyecektir. Denizbank'ın 31 Ekim 2017'den satış işleminin kapanış tarihine kadar sürecek dönemde elde edeceği kar Emirates NBD'nin hesabına yazılacaktır. Devir işleminin bir parçası olarak, satış işleminin kapanışıyla birlikte, Emirates NBD, geçmişte Sberbank tarafından Denizbank'a verilmiş olan sermaye benzeri kredilerin sahipliğini de üstlenecektir.

Satış işleminin tamamlanması, Türkiye, Rusya ve Birleşik Arap Emirlikleri'nin ve Denizbank'ın faaliyet gösterdiği diğer ülkelerin düzenleyici kuruluşlarının onayına tabidir.

#### YEDİNCİ BÖLÜM

#### BAĞIMSIZ DENETİM RAPORU

##### I. Bağımsız denetim raporuna ilişkin olarak açıklanması gereken hususlar

DFH Grup'un kamuya açıklanan konsolide finansal tablo ve dipnotları Güney Bağımsız Denetim ve Serbest Muhasebeci Mali Müşavirlik A.Ş. (Member Firm of Ernst&Young Global Limited) tarafından bağımsız denetime tabi tutulmuş olup, 21 Şubat 2019 tarihli bağımsız denetim raporu konsolide finansal tabloların önünde sunulmuştur.

##### II. Bağımsız denetçi tarafından hazırlanan açıklama ve dipnotlar

DFH Grup'un faaliyetleriyle ilgili olan, ancak yukarıdaki bölümlerde belirtilmeyen önemli bir husus ve gerekli görülen açıklama ve dipnot bulunmamaktadır.



# İletişim Bilgileri

## Genel Müdürlük

Büyükdere Cad. No:141 34394  
Esentepe-İstanbul  
Tel: +90 212 348 20 00  
Faks: +90 212 354 83 48

## İnternet Sitesi

[www.denizbank.com](http://www.denizbank.com)  
Ticaret Sicil Numarası  
368587

## Yurt İçi Şube Bilgileri

DenizBank'ın Türkiye geneline yayılmış 710 şubesi bulunmaktadır. Yurt içi şubelerle ilgili detaylı bilgiye Banka internet sitesine ait aşağıdaki linkten ulaşılabilir.

<https://www.denizbank.com/sube-ve-atmler/>

## Yurt Dışı Şubeler

### Bahreyn Şubesi

Al Jasrah Tower 6th Floor, Office 62/63 PO Box 10357, Diplomatic Area, Manama – Kingdom of Bahrain  
Tel: +973 17541137  
Faks: +973 17541139

