

DenizBank  
Finansal Hizmetler Grubu  
Faaliyet Raporu | 2017

# 20 yılda unutulmaz eserlere imza attık

## BÖLÜM I SUNUŞ

- 02 DenizBank Finansal Hizmetler Grubu (DFHG)
- 16 DenizBank'ın Misyonu, Vizyonu
- 16 Kâr Dağıtım Politikası
- 16 Kâr Dağıtım Önerisi
- 17 Dönem İçinde Yapılan Esas Sözleşme Değişiklikleri
- 17 DFHG Şirketlerinin Yönetim, Ortaklık ve Faaliyetlerindeki Değişiklikler
- 17 Faaliyet Yılına Sona Ermesinden Sonra Meydana Gelen Önemli Olaylar
- 17 Ortaklık Yapısı, Sermaye ve Değişiklikler, Yöneticilerin Sahip Oldukları Paylar
- 18 Kısaca DenizBank
- 20 Kısaca Sberbank
- 22 Finansal Göstergeler
- 26 2017 Kısa Kısa...
- 28 2017 Yılı Ödülleri
- 30 Yönetim Kurulu Başkanı'nın Mesajı
- 32 Genel Müdür'ün Mesajı
- 34 Bankacılık Hizmetleri
  - 35 Perakende Bankacılık Grubu
    - 35 Afili Bankacılık
    - 36 Kitle Bankacılığı
    - 36 Emekli Bankacılığı
    - 37 Bireysel Bankacılık Ürünleri
    - 38 Şube ve ATM Planlama
    - 38 Banka Sigortacılığı
  - 39 KOBİ Bankacılığı Grubu
    - 39 KOBİ Bankacılığı
      - 40 Üye İşyeri İlişkileri
      - 41 Altın Bankacılığı
  - 42 Tarım Bankacılığı Grubu
  - 44 Toptan Bankacılık Grubu
    - 44 Kurumsal ve Ticari Bankacılık Grubu
      - 44 Kurumsal Bankacılık
      - 44 Ticari Bankacılık
    - 45 Proje Finansmanı ve Krediler Uluslararası Koordinasyon Grubu
    - 45 Nakit Yönetimi, Kamu Finansmanı ve Organizasyon Grubu
      - 45 Nakit Yönetimi
      - 46 Kamu Finansmanı
      - 46 Organizasyon
- 47 Ödeme Sistemleri ve Şube Dışı Kanallar Grubu
  - 47 Kredi Kartları
  - 48 Banka Kartları / PTT Kartları
  - 48 İletişim Merkezi
  - 48 Telefonda Satış ve Müşteri Yeniden Kazandırma
  - 49 Mobil Satış
- 49 Hazine ve Finansal Kurumlar Grubu
  - 50 Hazine
  - 50 Hazine Satış
  - 50 Finansal Kurumlar Grubu
- 51 Dijital Kuşak Bankacılığı Grubu
  - 51 Ana Dağıtım Kanalları ve Dijital Satış Deneyim Yönetimi
  - 52 Fintech Bankacılığı, İnovasyon ve Dijital Pazarlama Yönetimi
    - 52 Dijital Satış Pazarlama
    - 53 Fintech Bankacılığı
    - 54 KobiDeniz
    - 54 İnovasyon Komitesi ve Yönetimi
- 56 Operasyon Grubu
  - 56 Bilgi Teknolojileri ve Destek Operasyonları Grubu
    - 56 Hizmet Kalitesi
    - 57 CRM-Müşteri İlişkileri Yönetimi
  - 58 BT Güvenliği ve Dijital-Kartlı Ödeme Operasyonları Grubu
  - 60 Şubeler ve Merkezi Operasyonlar Grubu
    - 60 Merkezi Operasyon ve Şube Operasyonları
    - 61 Fon Yönetimi, Ödeme Sistemleri, Yurt Dışı Ödemeler ve Özel Bankacılık Operasyonları
    - 61 Yatırım Bankacılığı, Saklama ve Fon Hizmetleri Operasyonları
- 62 Yurt Dışı İştirakler
- 63 Bilgi Teknolojisi (BT) Hizmetleri
- 65 Özel Bankacılık ve Yatırım Faaliyetleri
- 68 Finansal Kiralama ve Faktoring Hizmetleri
- 70 Kültür Hizmetleri

## BÖLÜM II YÖNETİM VE KURUMSAL YÖNETİM UYGULAMALARI

- 71 Yönetim Kurulu
- 76 Üst Kurul Üyeleri
- 77 Üst Kurul
- 80 Üst Yönetim
- 81 Komiteler
- 82 Genel Kurul'a Sunulan Özet Yönetim Kurulu Raporu
- 83 Yıl İçinde Yapılan Bağışlar
- 83 Banka'nın Dahil Olduğu Risk Grubu ile Yaptığı İşlemler
- 84 İnsan Kaynakları
- 86 Eğitim
- 87 Alınan Destek Hizmetleri
- 88 DenizBank Kurumsal Yönetim İlkeleri Uyum Raporu

## BÖLÜM III FİNANSAL BİLGİLER VE RİSK YÖNETİMİ

- 96 İç Denetim, İç Kontrol, Uyum ve Risk Yönetimi Sistemleri
- 99 Denetim Komitesi'nin Değerlendirmeleri
- 101 Yıllık Faaliyet Raporuna İlişkin Bağımsız Denetçi Raporu
- 103 Beş Yıllık Özet Finansal Bilgiler
- 105 Finansal Durum Değerlendirmesi
- 106 DenizBank Tarafından İhracı Gerçekleştirilen Sermaye Piyasası Araçları
- 107 Uluslararası Kredi Derecelendirme Kuruluşlarının DenizBank'a Verdiği Notlar

## BÖLÜM IV DENETİM RAPORLARI, FİNANSAL TABLOLAR VE DİPNOTLARI

- 109 31 Aralık 2017 Hesap Dönemine Ait Konsolide Olmayan Finansal Tablolar ve Denetim Raporu
  - 215 31 Aralık 2017 Hesap Dönemine Ait Konsolide Finansal Tablolar ve Denetim Raporu
- İletişim Bilgileri

20 yıldır her zaman öncelikli motivasyonumuz ülkemizin her köşesine, müşterilerimize, birlikte yürüdüğümüz paydaşlarımıza değer katmak oldu.

Ülkemizde elde ettiğimiz başarılarla yetinmedik, çok değer verdiğimiz hissedarımız Sberbank'ın global vizyonuyla, evrensel kriterlerle hizmet veren bir banka haline geldik.

Eserleri mükemmel şekilde icra eden bir orkestra gibi, tüm bankacılık enstrümanlarını ustalıkla kullandık, iz bırakan performanslar sergiledik. Şimdi nice 20 yıllar için yine sahnedeyiz.

Hakan ATEŞ  
Genel Müdür



Herman GREF  
Yönetim Kurulu Başkanı





# DENİZBANK FİNANSAL HİZMETLER GRUBU (DFHG)

## BANKACILIK HİZMETLERİ

- | DENİZBANK
- | DENİZBANK AG (AVUSTURYA)
- | DENİZBANK MOSCOW (RUSYA FEDERASYONU)
- | EURODENİZ INTERNATIONAL BANKING UNIT LTD. (KKTC)

## FİNANSAL KİRALAMA VE FAKTORİNG HİZMETLERİ

- | DENİZLEASİNG
- | DENİZFAKTORİNG

## ÖZEL BANKACILIK VE YATIRIM FAALİYETLERİ

- | DENİZBANK ÖZEL BANKACILIK
- | DENİZYATIRIM
- | DENİZ GAYRİMENKUL YATIRIM ORTAKLIĞI
- | DENİZPORTFÖY

## BİLGİ TEKNOLOJİSİ HİZMETLERİ

- | INTERTECH
- | EKSPRES BİLGİ İŞLEM

## KÜLTÜR HİZMETLERİ

- | DENİZKÜLTÜR

## DİĞER HİZMETLER

- | BANTAŞ
- | AÇIK DENİZ RADYO-TV
- | DENİZ KARTLI ÖDEME SİSTEMLERİ



# 20 yıl önce

Bir hayal kurduk ve  
gerçekleştirmek için yola çıktık...



Başarı öykümüzde imzası bulunan Kaptanlarımız,  
Denizcilerimiz ve tüm paydaşlarımıza

**teşekkürler...**





# Büyük performans için büyük kadro

Yarattığımız iş gücüyle,  
Türkiye'nin en fazla istihdam  
yaratıcı özel bankalarından  
biri olduk.









# Yerelin global icrası

1997'den bugüne bir Türk bankası olarak dünyaya örnek gösterilen işlere imza atmayı hedefledik. Yerel düşünüp global davranarak sektörde özgün bir yer edindik.





# Uyumlu bütünlüğün getirdiđi başarı

Ana Hissedarımız Sberbank'la sağladığımız sinerji ise başarı hikayemizi daha da büyüttü.







# Sektöre ritim veren ve ses getiren sonuçlar

81. sırada başladığımız bankacılık serüveninde kurumsal yönetim ilkelerimiz ve insan odaklı yaklaşımımız sayesinde Türkiye'nin 5. özel bankası olduk.







# Dijitalleşen dünyaya uygun

Dünya hızla değişirken müşteri deneyimleri, yeni jenerasyon ve İK süreçleri için hazır olma stratejisi ile DenizBank, dijital alanda dikkatleri üzerine çekti.







# İnovatif bankacılık enstrümanları

Uluslararası platformlarda Türkiye'yi yenilikçilik anlamında başarıyla temsil eden DenizBank, yıllar içinde bankacılığın inovasyon üssü haline geldi.





# DENİZBANK'IN MİSYONU, VİZYONU

DenizBank'ın misyonu, finansal hizmetlerde bir süpermarket yaklaşımı benimseyerek sektördeki pozisyonu, imajı ve kurumsal nitelikleri ile çalışanının, müşterisinin ve hissedarının memnuniyetini maksimize eden bir banka olmaktır.

DenizBank'ın vizyonu, sürdürülebilir ve kârlı büyümeyi sağlayarak Türkiye'de ilk beş banka arasında yer alıp uluslararası finansal ortamın bölgemizdeki en güçlü ortağı olmaktır. Söz konusu bölge Orta Doğu, Kafkaslar, Balkanlar ve Bağımsız Devletler Topluluğu ülkeleridir.

## KÂR DAĞITIM POLİTİKASI

Banka'nın genel masrafları ile muhtelif amortisman gibi, Bankaca ödenmesi ve ayrılması zaruri olan meblağlar ile Banka tüzel kişiliği tarafından ödenmesi zorunlu vergiler, hesap senesi sonunda tespit olunan gelirlerden düşüldükten sonra geriye kalan ve yıllık bilançoda görülen safi kâr, varsa geçmiş yıl zararlarının düşülmesinden sonra sırası ile aşağıda gösterilen şekilde dağıtılır.

### Birinci Tertip Kanuni Yedek Akçe:

a) %5'i kanuni yedek akçeye ayrılır,

### Birinci Kâr Payı:

b) Kalandan Sermaye Piyasası Kurulu'nca saptanan oran ve miktarda birinci kâr payı ayrılır.

### İkinci Kâr Payı:

c) Safi kârdan (a) ve (b) bentlerinde belirtilen meblağlar düşüldükten sonra kalan kısmı Genel Kurul, kısmen veya tamamen ikinci kâr payı olarak dağıtmaya veya fevkalade yedek akçe olarak ayırmaya yetkilidir.

### Genel Kanuni Yedek Akçe:

d) Pay sahipleriyle kâra iştirak eden diğer kimselere dağıtılması kararlaştırılmış olan kısımdan ödenmiş sermayenin %5'i oranında kâr payı düşüldükten sonra bulunan tutarın %10'u Türk Ticaret Kanunu'nun 519. maddesinin 2. fıkrası c bendi uyarınca genel kanuni yedek akçeye eklenir.

Kanuni ve Esas Sözleşme'de öngörülen isteğe bağlı yedek akçeler ayrılmadıkça, pay sahipleri için belirlenen kâr payı nakden ve/veya hisse senedi biçiminde dağıtılmadıkça; başka yedek akçe ayrılmasına, ertesi yıla kâr aktarılmasına ve kâr payı dağıtımında Yönetim Kurulu Üyeleri ile memur, müstahdem ve işçilere, çeşitli amaçlarla kurulmuş olan vakıflara ve bu gibi kişi ve/veya kurumlara kâr payı dağıtılmasına karar verilemez.

Senelik kârın pay sahiplerine hangi tarihte ve ne şekilde verileceği Sermaye Piyasası Kurulu'nun konuyla ilgili düzenlemeleri çerçevesinde Yönetim Kurulu'nun teklifi üzerine Genel Kurul tarafından kararlaştırılır. Kâr payı, hesap dönemi itibarıyla mevcut payların tümüne bunların ihraç ve ihtisap tarihleri dikkate alınmaksızın eşit olarak dağıtılır. Bu Esas Sözleşme hükümlerine uygun olarak dağıtılan kârlar geri alınmaz. çerçevesinde Yönetim Kurulu'nun teklifi üzerine Genel Kurul tarafından kararlaştırılır. Kâr payı, hesap dönemi itibarıyla mevcut payların tümüne bunların ihraç ve ihtisap tarihleri dikkate alınmaksızın eşit olarak dağıtılır. Bu Esas Sözleşme hükümlerine uygun olarak dağıtılan kârlar geri alınmaz.

## KÂR DAĞITIM ÖNERİSİ

Yönetim Kurulumuz 14 Şubat 2018 tarihli toplantısında;

Bankamızın 2017 yılı bilançosuna göre tahakkuk eden 1.879.791.967,32 TL net karının,

🎵 Türk Ticaret Kanunu'nun 519/1'inci maddesi uyarınca %5 oranında 93.989.598,37 TL kanuni yedek akçe ayrılması,

🎵 kalan 1.785.802.368,95 TL'nin de Olağanüstü Yedek Akçe olarak ayrılması ve

Genel Kurul'un onayına sunulmasına karar vermiştir.

## DÖNEM İÇİNDE YAPILAN ESAS SÖZLEŞME DEĞİŞİKLİKLERİ

2017 yılında Esas Sözleşme'de değişiklik olmamıştır.

## DFHG ŞİRKETLERİNİN YÖNETİM, ORTAKLIK VE FAALİYETLERİNDEKİ DEĞİŞİKLİKLER

### DenizBank AG'nin Sermaye Artışı

Bankamızın, sermayesinin %99,999'una sahip olduğu, merkezi Avusturya'da bulunan bağlı ortaklığı Denizbank AG'nin her biri 1.816,83 Avro değerinde olan ve nakit ödenmesi gereken nama yazılı adi 27.521 payın ihracıyla (263.964 paydan 291.485 paya), ödenmiş sermayesinin 191.830.557,72 Avro'dan 211.830.894,05 Avro'ya artırılması kapsamında, ihraç edilen tüm Denizbank AG payları için Denizbank AG pay sahibi Yavuz Murtaza Zeytinoğlu, yeni paylara katılımdan feragat etmesi, 20.000.336,33 Avro "Ödenmiş Sermaye" hesabına, 30.000.642,10 Avro "Hisse Senedi İhraç Primi" hesabına olmak üzere, toplam 50.000.978,43 Avro'nun ödenmesiyle sermaye artışına Bankamız tarafından %100 oranında iştirak edilmiş ve 17 Ekim 2017 tarihinde sermaye artırımı işlemleri tamamlanmıştır.

## FAALİYET YILININ SONA ERMESİNDEN SONRA MEYDANA GELEN ÖNEMLİ OLAYLAR

Sberbank of Russia (Sberbank) 30 Ocak 2018 tarihinde Banka'daki hisselerinin Emirates NBD Bank PJSC (Emirates NBD) tarafından satın alınması seçeneğini de içerecek şekilde, Banka ile ilgili olarak Emirates NBD ile stratejik görüşmelere başladığını açıklamıştır. Görüşmeler henüz başlangıç aşamasında olup, sürecin nasıl sonuçlanacağı belli değildir.

Sberbank, farklı piyasalardaki potansiyel fırsatları düzenli bir şekilde değerlendirmekte olduğunu ve bu konuda önemli bir gelişme olmadıkça başka bir açıklama yapılmayacağını da ifade etmiştir.

## ORTAKLIK YAPISI, SERMAYE VE DEĞİŞİKLİKLER, YÖNETİCİLERİN SAHİP OLDUKLARI PAYLAR

31 Aralık 2017 itibarıyla, DenizBank ortaklık yapısı ile gerçek kişi nihai hâkim pay sahibi/sahiplerinin payı aşağıdaki tabloda gösterilmektedir. DenizBank'ın ortaklık yapısında karşılıklı iştirak ilişkisi bulunmamaktadır.

### Yöneticilerin Sahip Oldukları Paylar

DenizBank Genel Müdürü Hakan Ateş 52.449 adet hisseyle %0,000002 paya sahiptir.

### DenizBank A.Ş. Ortaklık Yapısı – 31.12.2017

Pay Sahipleri	Nominal Değer (TL)	Pay Oranı %
Sberbank of Russia	3.311.211.134	99,8526
	<i>Rusya Merkez Bankası</i>	<i>49,9263</i>
	<i>Yabancı Kurumsal Yatırımcılar</i>	<i>45,3431</i>
	<i>Yerli Kurumsal Yatırımcılar</i>	<i>1,8972</i>
	<i>Bireysel Yatırımcılar</i>	<i>2,6861</i>
Diğer Hissedarlar	157	0,000005
Halka Açık	4.888.709	0,1474
<b>TOPLAM</b>	<b>3.316.100.000</b>	<b>100,000</b>



## KISACA DENİZBANK

DenizBank, gelişmekte olan Türk denizcilik sektörüne finansman sağlama hedefi ile bir kamu iktisadi teşebbüsü olarak 1938 yılında kurulmuştur. Bir bankacılık lisansı olarak Zorlu Holding tarafından Özelleştirme İdaresi'nden 1997 yılının başında satın alınan DenizBank, kısa süre içerisinde Türkiye'nin sayılı bankalarından biri haline gelmiştir.

Ekim 2006'da, Avrupa'nın lider finans gruplarından biri olan Dexia bünyesine katılan ve altı yıl boyunca Dexia'nın ana hissedarlığında faaliyetlerini sürdüren DenizBank, 28 Eylül 2012 itibarıyla Rusya'nın en büyük ve köklü bankası Sberbank Grubu çatısı altında hizmet vermeye başlamıştır.

### Hızlı ve büyük bir dönüşüm süreci

DenizBank'ın 1997'de özelleştirilmesinin ardından, oluşan yeni kurumsal kimliği çerçevesinde personel alımı ve şube açılışlarını içeren bir "hayata dönüş" programının uygulanmasına başlanmıştır. Tüm bu çalışmalar, beş yıllık stratejik plan çerçevesinde yürütülmüş ve planda öngörülen tüm hedeflere ulaşılmıştır. Bu büyüme, TMSF'ye devrolan banka şubelerinin bir kısmının satın alınması ve 2002 sonunda Tarihbank'ın Gruba dâhil edilmesiyle desteklenmiştir. Bu dönemde DenizBank mevcut bankacılık ürün ve hizmetlerini tamamlamak üzere faktoring, finansal kiralama, yatırım ve portföy yönetimi şirketlerine ek olarak Avusturya ve Rusya'da banka satın almıştır.

DenizBank, güçlü sermaye tabanından ve dengeli finansal yapısından aldığı destek ve sektörde yaşanan hızlı gelişmelerin etkisiyle çok kısa bir sürede mevcut konumunu geliştirmiştir. 2003 yılında çeşitli finansal hizmetleri aynı çatı altında sunan bir finans süpermarketi oluşturmak amacıyla DenizBank Finansal Hizmetler Grubu (DFHG) kurulmuştur.

### Bankacılıkta "finansal süpermarket" dönemi

DenizBank Finansal Hizmetler Grubu'nda DenizBank'ın yanı sıra beş yerli ve üç uluslararası finansal iştirak, altı yerli finansal olmayan iştirak ve Bahreyn'de bir şube bulunmaktadır. DenizYatırım, Deniz Gayrimenkul Yatırım Ortaklığı, DenizPortföy,

DenizLeasing, DenizFaktoring, Intertech, Ekspres Bilgi İşlem ve Ticaret, DenizKültür, Deniz Kartlı Ödeme Sistemleri, Açık Deniz Radyo-TV ve Bantaş Grubun yerli; EuroDeniz, DenizBank AG ve DenizBank Moscow ise uluslararası iştirakleridir.

DFHG'nin önde gelen müşteri segmentleri perakende müşteriler, küçük ve orta ölçekli işletmeler, ihracatçılar, kamu ve proje finansmanı ile ticari ve kurumsal müşterilerdir. Grubun faaliyetlerinde öncelikli olarak belirlediği pazarlar, tarım, enerji, turizm, eğitim, sağlık, spor, altyapı ve denizciliktir. Merkezi Viyana'da bulunan iştiraki DenizBank AG aracılığı ile AB ülkelerinde de faaliyet gösteren Grup, DenizBank Moscow aracılığı ile Rusya ile ticaret yapan mevcut müşterilere yurt dışında hizmet götürmekte ve çeşitli finansal gereksinimlerini karşılamaktadır.

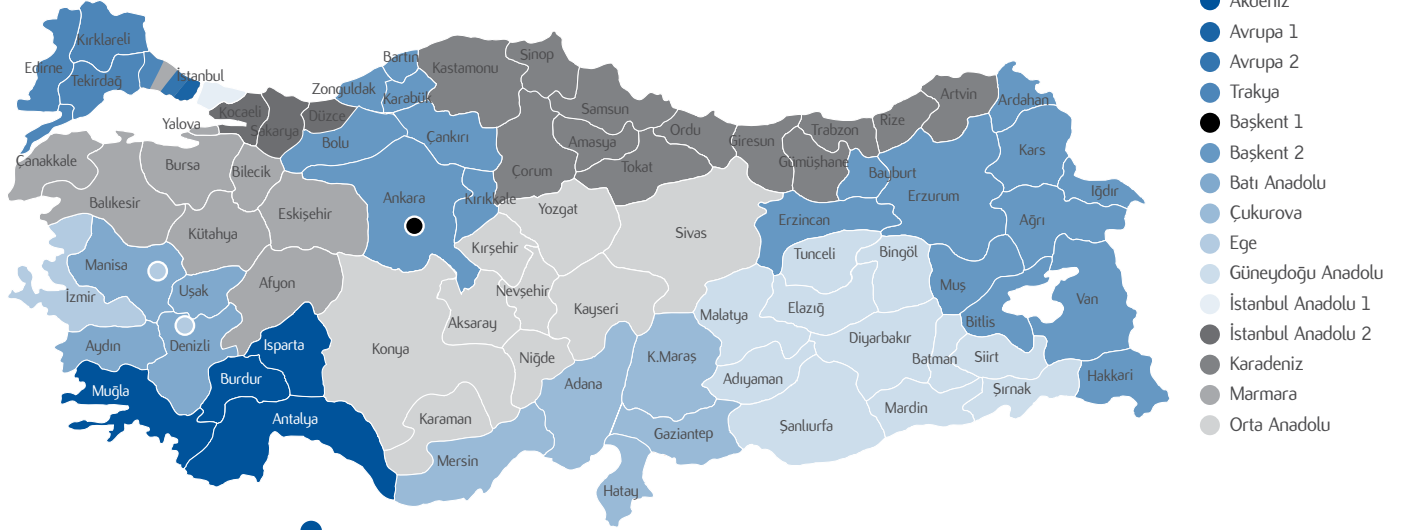
Grup, operasyon, mali kontrol ve muhasebe fonksiyonlarını merkezde toplayarak DenizBank şubelerini pazarlama merkezlerine dönüştürmüştür; böylece bir yandan çalışan sayısını optimum düzeyde tutarken aynı zamanda işletme verimliliğini artırmayı başarmıştır.

Grup, Türkiye'de toplumun tüm kesimlerine ulaşan bir hizmet ağına sahiptir. Yurt içinde ve Bahreyn'deki toplam 697 adet DenizBank şubesine ek olarak, DenizBank AG'nin 43 adet şubesi bulunmaktadır. Ayrıca, DenizBank, Alternatif Dağıtım Kanalları sayesinde, gerek perakende gerekse kurumsal müşterilerine dünyanın her köşesinden internet ortamında finansal işlemler yapma olanağı sağlamaktadır.





# DENİZ HER YERDE



**740**  
Şube\*

**14.136**  
Çalışan

**5.612**  
ATM

**11,5**  
MİLYON  
Müşteri

\*DenizBank AG şubeleri dâhil



## KISACA SBERBANK

Rusya bankacılık sektöründe aktif, mevduat ve kredi bakımından lider konumda olan Sberbank, Rusya ekonomisinde önemli bir rol oynamaktadır.

1841'de kurulan Sberbank, çeşitlendirilmiş faaliyetleri olan, bireysel ve kurumsal müşterilerine Rusya da dahil olmak üzere 22 ülkede küresel ölçekte finansal hizmet sağlayan uluslararası ticari bir bankadır. Grubun müşteri sayısı 148,9 milyona ulaşmıştır. Sberbank, Rusya'da 132 milyon bireysel müşteri ve yaklaşık 1,8 milyon kurumsal müşteri ile çalışmaktadır. Rusya bankacılık sektöründe aktif, mevduat ve kredi bakımından sırasıyla %28,7\*, %45,7\* (bireysel mevduat) ve %40,3'lük\* (bireysel kredi) pazar paylarıyla lider konumda olan Sberbank, Rusya ekonomisinde önemli bir rol oynamaktadır.

Sberbank faaliyetlerinde dönüştürücü dijital teknolojileri uygulamayı ve uzun vadeli sürdürülebilir gelişmeyi sağlamak ve tüm paydaşları -müşteriler, çalışanlar, pay sahipleri, toplum ve devlet- için değer yaratmak amacıyla süreç verimliliğini artırmayı hedeflemektedir.

Sberbank, hizmetlerini Rusya'nın en büyük bankacılık dağıtım kanalı olan yaklaşık 14,3\*\* bin adetlik şube ağı ile sunmaktadır. Sberbank, sahip olduğu yaklaşık 80 bin ATM ve self-servis terminalinden oluşan ATM ağıının yanında sırasıyla 25,2 milyon kullanıcı Sberbank Online bankacılığı uygulamaları ve 29,0 milyon kullanıcıya sahip olan Mobil Bank hizmetlerini

içeren uzaktan erişimli kanallar yoluyla da bankacılık hizmetine katkı sağlamaktadır.

Sberbank uluslararası faaliyetlerini Bağımsız Devletler Topluluğu Bölgesi'nde (Kazakistan, Ukrayna, Beyaz Rusya), DenizBank ile Türkiye'de, Sberbank Europe aracılığıyla İsviçre, Avusturya ve Orta ve Doğu Avrupa ülkelerinde ve aynı zamanda Almanya ve Çin'de temsilcilikleri, Hindistan'da bir şubesi ile yürütmektedir.


Sberbank'ın ana pay sahibi, Banka'nın sermayesinin %50'si +1 adet paya sahip olan Rusya Merkez Bankası'dır. Banka'nın diğer payları, çok çeşitli yerli ve uluslararası yatırımcılara aittir. Banka'nın adı ve imtiyazlı payları 1996 yılından bu yana Rusya'da halka açık olarak işlem görmekte olup, Sberbank American Depositary Shares (ADS) hisseleri Londra Menkul Kıymetler Borsası'nda işlem görmekte, Frankfurt Menkul Kıymetler Borsası'nda işlem görmeleri için kabul edilmiş bulunmakta ve Amerika'da borsa dışı piyasalarda işlem görmektedir.

*Rusya Merkez Bankası tarafından verilen 1481 no'lu genel bankacılık lisansına sahiptir.*

*Resmi web sitesi: [www.sberbank.com](http://www.sberbank.com)'dur.*

*\*01 Aralık 2017 itibarıyla Sberbank hesaplamasına göre  
\*\*01 Ocak 2018 itibarıyla*

### SBERBANK'IN ORTAKLIK YAPISI



**%45,7**

BİREYSEL MEVDUAT PAZAR PAYI

**~ 311 bin<sup>(\*)</sup>**

Çalışan

**%40,3**

BİREYSEL KREDİ PAZAR PAYI

**~ 134 milyon** RUSYA'DA**~ 16,3 milyon** ULUSLARARASI  
MÜŞTERİ**%33,0**

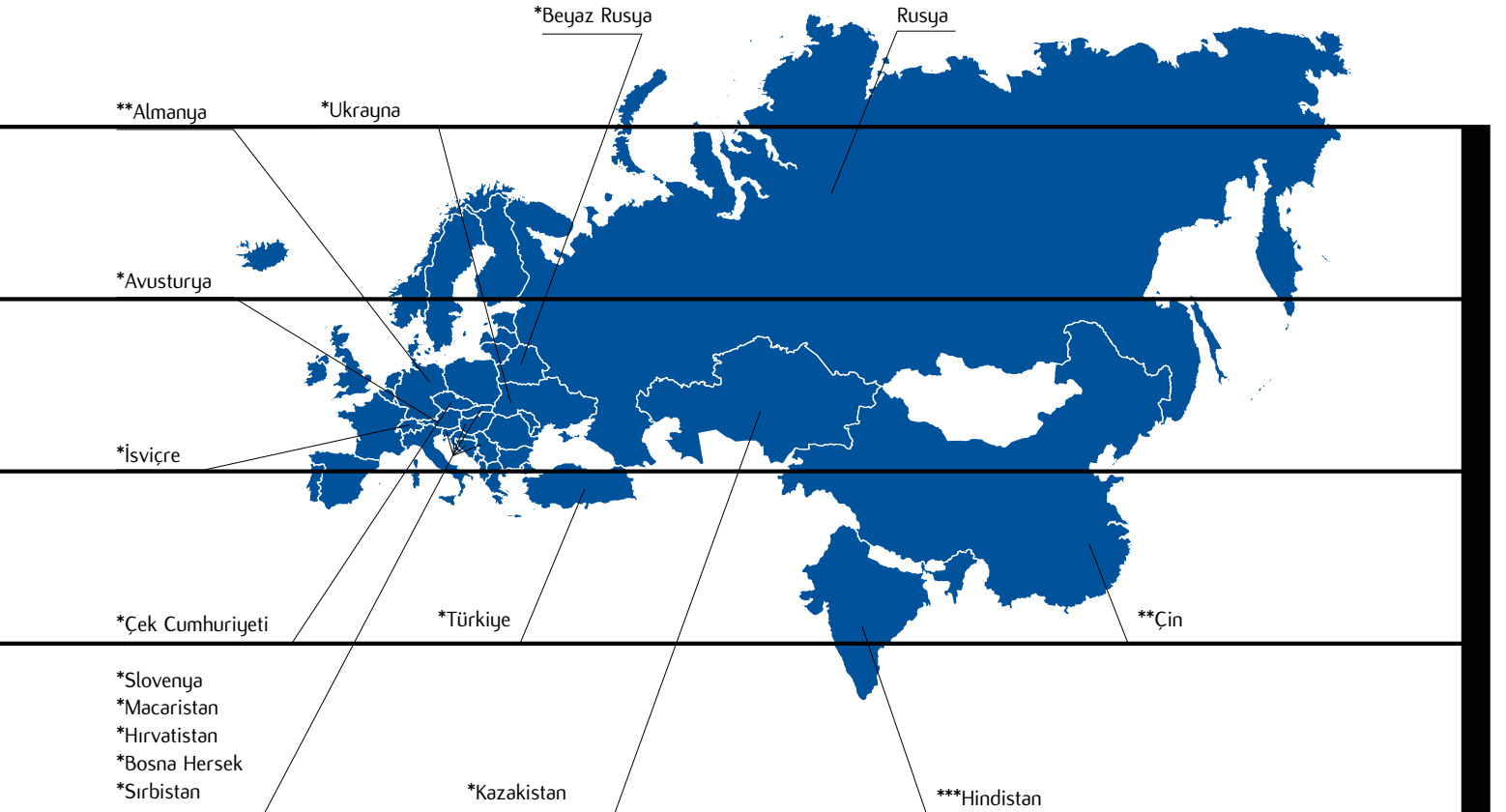
KURUMSAL KREDİ PAZAR PAYI

**~ 80 bin**

ATM VE SELF-SERVİS TERMİNALİ

**~14,3 bin<sup>(\*\*)</sup>**

Şube

<sup>(\*)</sup> 30 Eylül 2017 itibarıyla<sup>(\*\*)</sup> 01 Ocak 2018 itibarıyla




# FİNANSAL GÖSTERGELER

DenizBank, ana hissedarı Sberbank'tan almış olduğu güçle 2017 faaliyet döneminde de başarılı finansal ve operasyonel sonuçlara ulaşarak hissedarlarının birikimlerine değer katmıştır.

## KONSOLİDE

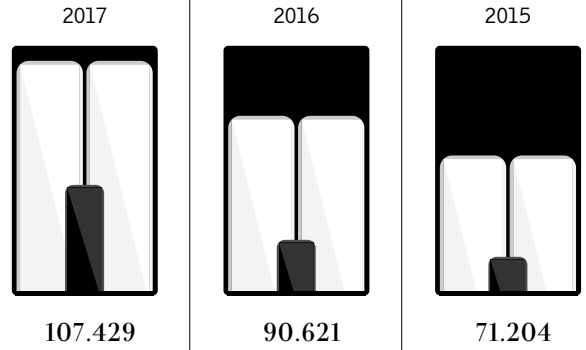
TOPLAM AKTİFLER (milyon TL)

**%18**



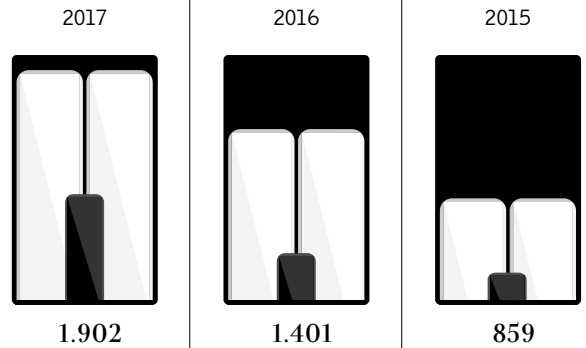
MEVDUAT<sup>(1)</sup> (milyon TL)

**%19**

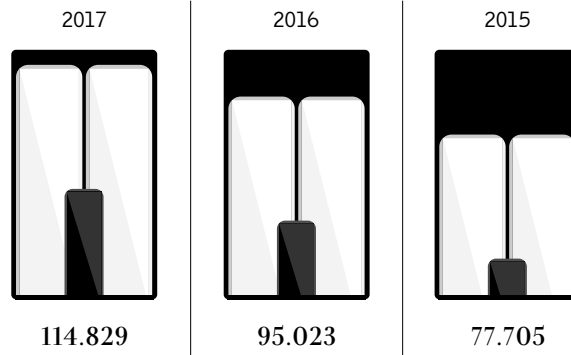
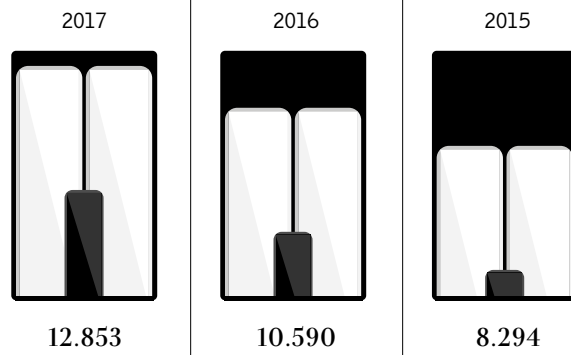


NET KÂR (milyon TL)

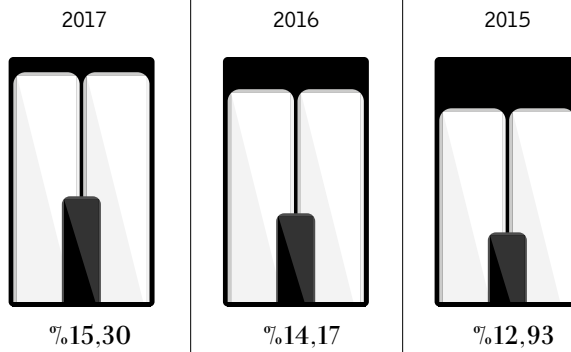
**%36**





KREDİLER<sup>(2)</sup> (milyon TL)**%21**ÖZKAYNAK<sup>(3)</sup> (milyon TL)**%21**

SERMAYE YETERLİLİK RASYOSU

**113 bps**

Bağımsız denetimden geçmiş konsolide BDDK verileridir.

<sup>(1)</sup> Bankalar mevduatı hariç tutulmuştur.

<sup>(2)</sup> Faktoring ve finansal kiralama alacakları dâhildir.

<sup>(3)</sup> Sermaye benzeri krediler dâhil

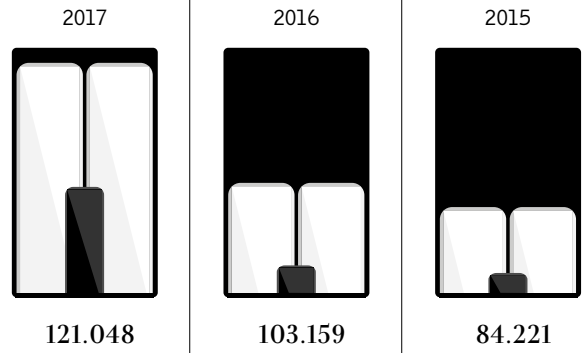


DenizBank, sağlam sermaye yapısı ve kurumsal yetkinlikleri sayesinde bir önceki yıla kıyasla %17 oranında artışla toplam aktiflerini 121.048 milyon TL'ye yükseltmiştir.

## KONSOLİDE OLMAYAN


TOPLAM AKTİFLER (milyon TL)

**%17**



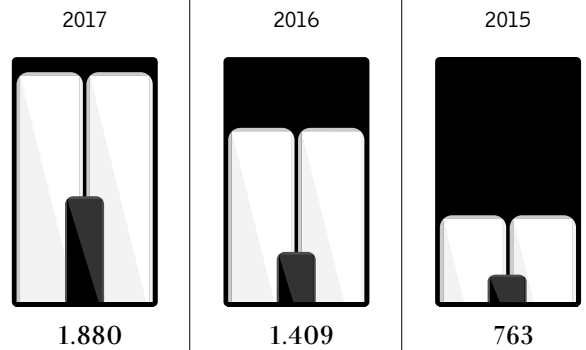
MEVDUAT<sup>(1)</sup> (milyon TL)

**%16**

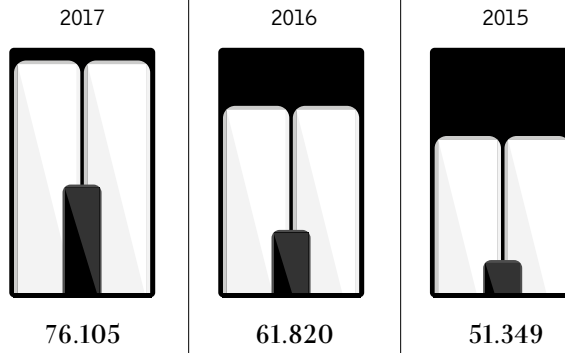
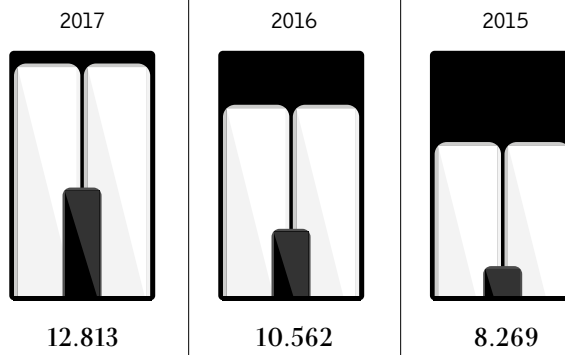


NET KÂR (milyon TL)

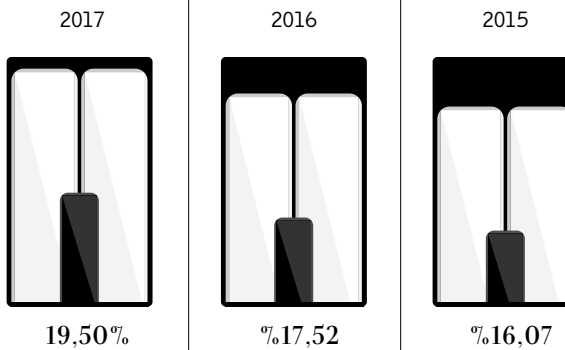
**%33**



KREDİLER (milyon TL)

**%23**ÖZKAYNAK<sup>(2)</sup> (milyon TL)**%17**

SERMAYE YETERLİLİK RASYOSU

**198** bps

Bağımsız denetimden geçmiş konsolide olmayan BDDK verileridir.

<sup>(1)</sup> Bankalar mevduatı hariç tutulmuştur.<sup>(2)</sup> Sermaye benzeri krediler dâhil



# 2017 KISA KISA...

## OCAK ŞUBAT MART

Türkiye’de Çin Yuanı cinsinden ilk reeskont kredisini DenizBank kullandırdı.

DenizBank’ın 20. yıl kutlamaları kapsamında 60’ın üzerinde ekonomi gazetecisinin katılımı ile “Deniz’de Balık” organizasyonu düzenlendi.

Ordulum Dergisi tarafından düzenlenen Yılın En’leri Ödülleri’nde, “Yılın En Beğenilen Banka Şubesi” ve “Yılın Bankacısı” ödülleri DenizBank’ın oldu.

## NİSAN MAYIS HAZİRAN

DenizYatırım, bu yıl ikincisi düzenlenen Sermaye Piyasaları Ödülleri kapsamında, halka arzlarda kullandığı Yatırımcı Koruma ve Teşvik Uygulamaları ile ‘En Yaratıcı Sermaye Piyasası Ödülü’ne layık görüldü.

DenizBank, Accenture Dijitalleşme Endeksi’ne göre; Dijital Strateji, Dijital Operasyon Yetkinlik ve Dijital Hizmetler kriterlerinden oluşan Dijital Endeks Toplam Skoru’nda Türkiye’deki 23 öncü arasında yer alırken, %81’lik bankacılık sektörü ortalamasına karşılık %98’lik bir oran ile Dijital Hizmetler alanında Türkiye birincisi oldu.

DenizBank, otomasyon ve yapay zeka ile çalışan bir altyapının etkin olarak kullanıldığı kampanya ile 7. Mixx Awards’ta Bronz Mixx Ödülü’nün sahibi oldu.

DenizBank, Ankara şubesinde sanal gerçeklik deneyimi sunmaya başladı.

DenizYatırım, “T+0” adı verilen, hisse senedi satışları karşılığı olan tutarın, iki gün bekleme süresine gerek kalmadan, anında müşteri hesaplarına aktarılabilirdiği yeni uygulamasını hayata geçirdi.

## TEMMUZ AĞUSTOS EYLÜL

DenizBank, “Görünen Adam” dizisi ile sektöründe ezber bozan bir işe imza attı, Türkiye’de ilk kez bir reklam karakteri dizi oyuncusu oldu.

DenizBank, Marketing Türkiye ve BoomSonar tarafından bu yıl birincisi düzenlenen Social Media Awards Turkey organizasyonu kapsamında, Social Brands Veri Analitiği Ödülleri’nde, “Kariyer” kategorisinde Altın Ödül aldı.

DenizBank, “Fark Yaratıcılar - Mastercard Bankacılık Ödülleri” kapsamında 2016 Yılında Ticari Kredi Kartı Portföyünü En Çok Artıran 3. Banka Ödülü’nün sahibi oldu.

DenizBank Ödeme Sistemleri ve Şube Dışı Kanalları Grubu “MasterCard Portföyünü Oransal Olarak En Fazla Artıran Banka”, “Visa Sponsorluk Değerlerinin En Etkili Kullanıldığı Kampanya” ve MasterCard Ödülleri’nde “Yılın İnovasyonu Ödülü” kategorilerinde birincilik ödülleri sahibi oldu.

DenizBank, Türkiye İç Denetim Enstitüsü (TİDE) tarafından “Kalite Güvence Faaliyetleri” ve “Mesleki Tanıtım Faaliyetleri” kategorilerinde ödüle layık görüldü.

DenizBank Yatırım Hizmetleri’nin, Güzel Sanatlar reklam ajansı ve Peri Prodüksiyon iş birliği ve Barış Kaya yönetmenliğinde hazırladığı “Kulaktan dolma bilgilerle yatırım yapmayın, işin uzmanına danışın” kampanya filmleri sosyal medyada yayına girerek büyük beğeni topladı.

DenizBank, İngiltere’nin İK alanında prestijli organizasyonu HR Excellence Awards 2017’de, kurumların küresel çapta yarıştığı “En İyi Uluslararası İnsan Kaynakları Stratejisi” ve “En İnovatif İnsan Kaynakları Teknolojileri” kategorilerinde birincilik ödülünün sahibi oldu.

DenizBank, 20. yaşını Zorlu PSM’de, tüm paydaşlarıyla beraber iş, kültür - sanat, spor ve medyadan 2 bini aşkın misafirin katılımıyla düzenlediği özel gecede coşkuyla kutladı.



## EKİM KASIM ARALIK

DenizBank, çiftçilerin ürünlerini daha verimli yetiştirebilmeleri için ihtiyaç duyabilecekleri tüm bilgilere tek tıkla ulaşabilecekleri “Deniz’den Toprağa” mobil uygulamasını hayata geçirdi.

Deniz’den Toprağa uygulaması “EFMA - DMI Awards 2017”de “En İyi Yeni Ürün/Hizmet” kategorisinde birincilik ödülünün sahibi oldu.

DenizBank The Banker 2017 Teknoloji Projeleri’nde “Herkes Kazanır” uygulaması ile ödüle layık görüldü.

DenizBank, finansal hizmet sektörünün bankacılık yönetimi alanında dünya çapında en saygın kurumlarından ABD merkezli Bank Administration Institute (BAI) tarafından düzenlenen 2017 yılı ödülleri arasında önemli bir başarıya imza attı. Banka, teknoloji üssü Intertech ile geliştirdiği “Akıllı İş Gücü Yönetimi” projesi ile “Kurum İçi Süreçlerde Yenilikçilik” kategorisinde ödül aldı.

DenizFactoring, faktoring işlemlerini cebe taşıyan “Deniz’e Çek Gönder” isimli mobil uygulamayı hayata geçirdi. Yeni uygulama ile tüm bankaların müşterileri faturalı çeklerinin vadesini beklemeden dijital kanal ile 7/24 DenizFactoring’e göndererek, nakit karşılığını hızlıca öğreniyor ve en yakın DenizBank şubesinden nakde ulaşabiliyor.

DenizBank’ın, kültür ve sanatı toplumun geniş kesimleri ile buluşturma misyonu doğrultusunda TÜRSAK Vakfı iş birliğinde hayata geçirdiği 2. DenizBank İlk Senaryo İlk Film Yarışması kapsamında, “Senaristlik ve Senaryo Doktorluğu” paneli banka ev sahipliğinde gerçekleştirildi.

Ana sponsorluğunu DenizBank’ın üstlendiği “3. Kara Hafta İstanbul Festivali” Pera Palace Hotel Jumeirah’da düzenlenen basın toplantısı ile tanıtıldı.

DenizBank ve Türkiye Sinema ve Audiovisual Kültür Vakfı (TÜRSAK) iş birliğiyle düzenlenen 2. DenizBank İlk Senaryo İlk Film Yarışmasının kazananları Raffles Otel’de düzenlenen törenle belli oldu.



## 2017 YILI ÖDÜLLERİ



### DenizYatırım'a "En Yaratıcı Sermaye Piyasası Projesi Ödülü" (Nisan 2017)

DenizYatırım, bu yıl ikincisi düzenlenen Sermaye Piyasaları Ödülleri kapsamında, halka arzlarda kullandığı Yatırımcı Koruma ve Teşvik Uygulamaları ile En Yaratıcı Sermaye Piyasası Ödülü'ne layık görüldü.



### DenizBank'ın 'Akıllı İş Gücü Yönetimi' projesine BAI'den İnovasyon Ödülü (Ekim 2017)

DenizBank, finansal hizmet sektörünün bankacılık yönetimi alanında dünya çapında en saygın kurumlarından ABD merkezli Bank Administration Institute (BAI) tarafından düzenlenen 2017 yılı ödülleri arasında önemli bir başarıya imza attı. Banka, teknoloji üssü Intertech ile geliştirdiği "Akıllı İş Gücü Yönetimi" projesi ile "Kurum İçi Süreçlerde Yenilikçilik" kategorisinde ödülün sahibi oldu.



### Social Media Awards Turkey organizasyonunda DenizBank'a Altın Ödül (Mayıs 2017)

DenizBank, Marketing Türkiye ve BoomSonar tarafından düzenlenen Social Media Awards Turkey'de, Social Brands Veri Analitiği Ödülleri'nde, "Kariyer" kategorisinde Altın Ödül sahibi oldu. %98'lik oran ile Dijital Hizmetler alanında Türkiye birincisi oldu.

### DenizBank Ticari Kredi Kartı Portföyünü En Çok Artıran 3. Banka oldu (Haziran 2017)

DenizBank, "Fark Yaratıcılar - Mastercard Bankacılık Ödülleri" kapsamında 2016 Yılında Ticari Kredi Kartı Portföyünü En Çok Artıran 3. Banka ödülünün sahibi oldu.



### DenizBank Ödeme Sistemleri ve Şube Dışı Kanallar Grubu'ndan büyük başarı

DenizBank Ödeme Sistemleri ve Şube Dışı Kanallar Grubu, "MasterCard Portföyünü Oransal Olarak En Fazla Artıran Banka", "Visa Sponsorluk Değerlerinin En Etkili Kullanıldığı Kampanya" ve "MasterCard Ödülleri'nde Yılın İnovasyonu Ödülü" kategorilerinde birincilik ödülleri sahibi oldu.



## DenizBank'a TİDE'den ödül

DenizBank, Türkiye İç Denetim Enstitüsü (TİDE) tarafından "Kalite Güvence Faaliyetleri" ve "Mesleki Tanıtım Faaliyetleri" kategorilerinde ödüle layık görüldü.



## DenizBank'a İnsan Kaynakları Alanında İki Uluslararası Mükemmellik Ödülü (Temmuz 2017)

DenizBank, İngiltere'nin İK alanında prestijli organizasyonu HR Excellence Awards 2017'de, kurumların küresel çapta yarıştığı "En İyi Uluslararası İnsan Kaynakları Stratejisi" ve "En İnovatif İnsan Kaynakları Teknolojileri" kategorilerinde birincilik ödüllerinin sahibi oldu.



## Herkes Kazanır uygulamasıyla ödül DenizBank'ın (Ekim 2017)

DenizBank, The Banker 2017 Teknoloji Projeleri'nde "Herkes Kazanır" uygulaması ile ödüle layık görüldü.



## DenizBank'ın Mobil Uygulaması'na Avrupa'nın devinden Büyük Ödül (Kasım 2017)

Deniz'den Toprağa uygulaması "EFMA - DMI Awards 2017'de "En İyi Yeni Ürün/Hizmet" kategorisinde birincilik ödülünün sahibi oldu.



## DenizBank – Dijitalleşme Öncüsü (Nisan 2017)

DenizBank, Accenture Dijitalleşme Endeksi'ne göre; Dijital Strateji, Dijital Operasyon Yetkinlik ve Dijital Hizmetler kriterlerinden oluşan Dijital Endeks Toplam Skoru'nda Türkiye'deki 23 öncü arasında yer alırken, %81'lik bankacılık sektörü ortalamasına karşılık %98'lik oran ile Dijital Hizmetler alanında Türkiye birincisi oldu.

# YÖNETİM KURULU BAŞKANI'NIN MESAJI

DenizBank  
2017 yılında  
konsolide

aktiflerini

%18

kredilerini

%21

mevduatını

%19

oranında artırdı

Sayın Paydaşlarımız, Müşterilerimiz ve İş Ortaklarımız,

Küresel ekonomideki kırılganlıklar 2017'de de devam ederken, makro-ihtiyati önlemlerin gevşetilmesi ve Kredi Garanti Fonu'nun devreye girmesi ile Türk bankacılık sektörü 2017 faaliyet döneminde de istikrarlı görünümünü sürdürdü. Sektörün yerli ve yabancı piyasa aktörleri nezdindeki yüksek kredibilitesi sayesinde kredi büyümesi istikrarlı bir biçimde devam ederken, sektör genelindeki kaliteli aktif yapısı sayesinde sürdürülebilir kârlılık korundu. Sorunlu kredi oranının %3 seviyesinde, sermaye yeterlilik oranının ise küresel standartların iki katı seviyesine tekabül eden %17 düzeyinde seyretmesi ise Türk bankacılık sektörünün küresel şoklar karşısındaki direncini gözler önüne serdi. DenizBank'ın güçlü sermaye yapısı, ihtiyatlı risk yönetimi ilkeleri, ileri teknolojisi ve kaliteli insan gücü ile Türk bankacılık sektörünün sürdürülebilir büyümesini uzun vadeye yayacağından hiçbir şekilde kuşku duymuyor, geleceğe yönelik planlarımızı bu parametreler ışığında şekillendiriyoruz. Rusya ile ekonomik ve politik ilişkilerin daha da derinleşmesi başta olmak üzere Türkiye ekonomisinde ortaya çıkan yeni dinamikler, ileriye dönük adımlarımızı daha güçlü bir şekilde atmak üzere bizi cesaretlendiriyor.

Türkiye bankacılık sektörünün öncü oyuncuları arasında yer alan DenizBank, 20'nci kuruluş yıl dönümüne denk gelen 2017 yılında da faaliyet gösterdiği tüm iş kollarında müşteri tabanını genişletmenin yanı sıra başarılı finansal ve operasyonel sonuçlara ulaştı. DenizBank 2017 yılında konsolide aktiflerini %18, kredileri %21 ve mevduatı %19

oranında artırdı. Pay sahipleri, müşterileri, çalışanları ve tüm paydaşları için değer yaratma ilkesi doğrultusunda faaliyet yürüten bankamız, yenilikçi ürün ve hizmetleri ile Türk ekonomisinin sürdürülebilir gelişimine katkı sunmayı sürdürdü.

DenizBank, turizm, tarım ve emekli bankacılığı alanındaki liderliğinin yanı sıra, ekonomik kalkınmanın yapı taşı konumundaki KOBİ'lere verdiği desteği de 2017 yılında devam ettirdi. 5 milyonu aşkın KOBİ'ye doğrudan sağladığı finansal destekle son üç yıldır bu alanda sektörünün çok üzerinde büyüyen bankamız, NEFES Kredisi, KOSGEB Sıfır Faizli Kredi ve KGF Kredileri ile KOBİ'leri destekleyen öncü banka konumunda bulunuyor. Ayrıca enerji, inşaat, altyapı, turizm, sağlık, spor kulüpleri ve eğitim başta olmak üzere Türkiye ekonomisinin gelişiminde kilit rol oynayan sektörlerin yanında olmayı sosyal sorumluluğunun bir parçası olarak görüyor.

Başta ana hissedarımız Sberbank olmak üzere; 2017 faaliyet dönemindeki atılımlarımıza her koşulda destek sunan tüm paydaşlarımıza teşekkürlerimi sunuyorum. Sberbank ile iş birliğimizin 5'inci yılını tamamladığımız 20 yıllık faaliyet sürecimizde yakaladığımız başarı çizgisini önümüzdeki dönemde daha da yukarı taşımayı diliyorum.

Saygılarımla,

Herman GREF  
Yönetim Kurulu Başkanı



DenizBank, enerji, inşaat, altyapı, turizm, sađlık, spor kulüpleri ve eđitim başta olmak üzere Türkiye ekonomisinin gelişiminde kilit rol oynayan sektörlerin yanında olmayı sosyal sorumluluđunun bir parçası olarak görüyor.





# GENEL MÜDÜR'ÜN MESAJI

## Çok Değerli Deniz Dostları,

Küresel ekonomi, 2017 yılında %3,6 seviyesinde büyüme kaydederek ılımlı büyüme performansını sürdürdü. Donald Trump'ın başkan seçilmesinin ardından yeni bir ekonomik yönelimin hakim olduğu ABD'de, Fed'in kademeli para sıkılaştırma politikası 2017 yılında da devam etti. İngiltere'nin Brexit kararıyla ciddi bir sarsıntı yaşayan Avro Bölgesi genelinde AB yanlısı partilerin seçim zaferleri, bölgesel finansal varlıkları ve ekonomik aktiviteyi olumlu yönde etkiledi. Büyümedeki olumlu gidişata karşılık Avro Bölgesi'nde enflasyonun düşük seyretmesiyle AMB destekleyici para politikasını sürdürdü. Gelişmekte olan ülkelerde ise Çin ekonomisinin kontrollü yavaşlama stratejisine karşın ekonomik aktivitede sert bir düşüş olmadı ve gelişmekte olan ekonomilere portföy akımı devam etti.

## Türkiye, sürdürülebilir büyüme performansından ödün vermedi

Türkiye, kamunun ekonomiyi canlandırmaya yönelik kararlı adımları neticesinde 2017 yılının ilk yarısında G-20 ülkeleri arasında Hindistan ve Çin'in ardından en hızlı büyüyen ekonomi oldu. Bu başarılı ekonomik ortamın oluşmasında makro ihtiyati önlemlerin gevşetilmesi ve Kredi Garanti Fonu teminatıyla KOBİ'lerin finansman ihtiyaçlarının giderilmesine yönelik 250 milyar TL'lik kredi sağlanması etkili oldu. İç talebi canlandırmak ve istihdamı artırmak için kamu tarafından sağlanan vergi indirimi ve sosyal güvenlik primi ödemelerinin ertelenmesi gibi teşvikler yıl içerisinde mali politikanın önceki döneme göre bir miktar gevşemesine neden olurken, mali disiplin ise uluslararası standartlarda kalmaya devam etti.

Küresel ölçekte jeopolitik risklerin artış göstermesinin yanı sıra gelişmiş ülke merkez bankalarının mali sıkılaştırma adımları

TL üzerinde baskı oluşturmayı sürdürdü. Gerek kurdaki değer kaybı gerekse hızlanan ekonomik aktivite ile artan iç talep, enflasyon oranının sene içerisinde çift haneli seviyelere çıkmasına neden oldu.

## Avrupa piyasalarındaki toparlanma, Türkiye'nin ihracat performansını olumlu yönde etkiledi

Avrupa piyasalarındaki nispi toparlanma Türkiye'nin ihracat performansına da olumlu yansıdı. Rusya ile ilişkilerin canlanmasıyla birlikte turizm gelirlerinde önemli oranda artış meydana geldi. Türkiye'nin net ithalatçı konumunda olduğu enerji fiyatlarında yaşanan artışın olumsuz etkilerine karşın, turizm ve ihracat cepheğinde yaşanan olumlu gelişmelerin etkisiyle Türkiye'nin cari açığı sürdürülebilir seviyede kalmaya devam etti

DenizBank olarak, 2018-2020 Orta Vadeli Planı hedefleri doğrultusunda ülkemizin risklerini etkin biçimde yöneterek sürdürülebilir büyüme performansını koruyacağına inanıyoruz. Gerekli yapısal reform paketlerinin hayata geçirilmesi ile birlikte Türkiye'nin yüksek gelirli ekonomiler arasında yerini alacağından kuşku duymuyoruz.

## 20. gurur yılımıza yakışır finansal sonuçlar

DenizBank olarak 20. gurur yılımıza denk gelen 2017 faaliyet döneminde de başarılı finansal ve operasyonel sonuçlar elde ettik. Türkiye'nin en büyük beşinci özel bankası olarak, konsolide aktiflerimizi bir önceki yıla kıyasla %18 oranında artışla 160.423 milyon TL seviyesine çıkararak pazardaki güçlü konumumuzu koruduk. Net kârımızı %36 artışla 1.902 TL seviyesine yükselttik ve özkaynak kârlılığında sektör ortalamasının üzerinde sonuçlar elde ettik.

Türkiye'nin geleceği için stratejik öneme sahip eğitim, sağlık, enerji, altyapı, turizm, gemicilik, tarım, belediyeler ve spor kulüpleri gibi farklı sektörler ile KOBİ'lere yönelik finansman desteğimizi kesintisiz biçimde sürdürdük. 3. Köprü, 3. Havalimanı, TAV Bodrum Havalimanı ve Ilısu Barajı ile Kamu-Özel Sektör Ortaklı Şehir Hastaneleri gibi kilit projelerin finansman süreçlerine doğrudan ve dolaylı olarak 1,5 milyar ABD doları tutarında kaynak sağlayan Bankamız; ayrıca, KKTC İçme Suyu, Ercan Havalimanı ve Ankara Hızlı Tren Garı projeleri dahil olmak üzere 10 yıl içinde 300'den fazla proje için yaklaşık 20 milyar ABD doları tutarında uzun vadeli finansman ile Türkiye'nin geleceğine güçlü bir destek verdi.

## 2017 faaliyet döneminde de KOBİ'lerin yanındaydık

Türk ekonomisinin dinamosu konumunda bulunan KOBİ'lerin ekonomideki yeri ve etkinliğini artırmak, bu yılda sosyal sorumluluk anlayışımızın bir parçası olarak öncelikli odak noktalarımız arasındaydı. Son 3 yıldır sektörün üzerinde büyüdüğümüz bu alanda, 1,5 milyonu aşkın KOBİ'ye ulaştık.

Nefes Kredisi, KOSGEB Sıfır Faizli Kredi ve KGF Kredileri ile KOBİ Bankacılığı alanında rakiplerimiz karşısında fark yaratmanın yanı sıra; Nefes Kredisi Projesi'nde yer alan tek özel banka olmanın gururunu yaşadık. Bu krediler vasıtasıyla 10 milyar TL'si KOBİ'lere olmak üzere 70 bini aşkın müşterimize 14 milyar TL tutarında kaynak aktarımı sağladık.

## Tarım Bankacılığı alanında açık ara lideriz

Sürdürülebilir tarımın ülkemizin geleceği açısından taşıdığı önemden hareketle Tarım Bankacılığında çalışmalarımızı da hız kesmeden sürdürdük. Yılsonu itibarıyla 1,1 milyonu aşkın müşteri tabanının yanı sıra kredi büyüklüğümüz 11 milyar TL büyüklüğe ulaştı ve özel bankalar arasında %41 düzeyinde pazar payına sahip olduk.

Dijitaldeki uzmanlığımızı, çiftçimizin işine değer ve bereket katma vizyonumuzla birleştirerek, dünyanın ilk tam kapsamlı mobil çiftçi uygulaması “Deniz’den Toprağa”yı hizmete sunduk. 7/24 ziraat mühendislerine soru sorma özelliği ile çiftçilerin tarladaki akıllı danışmanı olarak öne çıkan uygulamamız, uluslararası finans çevrelerinde en saygın ödül platformlarından biri olarak gösterilen EFMA - DMI Awards 2017’de “En İyi Yeni Ürün / Hizmet” kategorisinde birinci oldu.

## Factoring işlemlerini cebe taşıyan uygulama: Deniz’e Çek Gönder

Dünya genelinde bankacılık sektöründeki dijital dönüşüm sürecini yakından izleyen bir kurum olarak, inovasyon ve teknolojiye bilgi birikimimiz ile müşterilerimizin hayatına değer katmak üzere hayata geçirdiğimiz bir diğer yenilik de, tüm factoring işlemlerini cebe taşıyan “Deniz’e Çek Gönder” mobil uygulaması oldu. Böylece faturalı çeklerin vadesini beklemeden, dijital kanal ile 7/24 DenizFactoring’e göndererek karşılığını hızlıca öğrenip, en yakın DenizBank şubesinden nakde ulaşma imkanı sağladık.

## İnovatif yaklaşımımız uluslararası ödüllerle pekişti

Faaliyetlerimizin merkezine aldığımız inovatif bakış açısı ve “çevik” hareket etme yaklaşımımız sonucu hayata geçirdiğimiz, iç süreçlerimize yönelik inovatif ürün ve hizmetler de uluslararası arenada prestijli organizasyonlardan ödüllerle döndü.

Teknoloji üssümüz Intertech aracılığıyla geliştirdiğimiz “Akıllı İş Gücü Yönetimi” projemiz ABD merkezli Bank Administration Institute (BAI) 2017 Ödüllerinde “Kurum İçi Süreçlerde Yenilikçilik” kategorisinde

DenizBank, faaliyetlerinin merkezine aldığı inovatif bakış açısı ve “çevik” hareket etme yaklaşımının yanı sıra hayata geçirdiği inovatif ürün ve hizmetler sayesinde uluslararası arenada prestijli ödüllerle buluştu.

ödül sahibi oldu. Ayrıca, baştan sona inovatif bakış açısıyla tasarladığımız dijital İK süreçlerimiz ile aday ve çalışan deneyiminde yarattığımız farklılıklar, İngiltere merkezli HR Excellence Awards 2017’de “En İyi Uluslararası İnsan Kaynakları Stratejisi” ve “En İnovatif İnsan Kaynakları Teknolojileri” kategorilerinde ilk sırada yer aldı.

## Daha büyük cesaretle, daha büyük hedeflere

Başta ana hissedarımız Sberbank olmak üzere, 2017 faaliyet döneminde imza attığımız başarılarında emeği geçen tüm paydaşlarımıza teşekkürlerimi sunuyorum. 14 binin üzerinde Denizcimizin katkısı, ortak aklımız ve takım ruhumuzun gücü ile önümüzdeki dönemde daha büyük cesaretle yeni hedeflere yelken açacağız.

Saygılarımla,



Hakan ATEŞ  
Genel Müdür





# BANKACILIK HİZMETLERİ

DenizBank, özellikle Bireysel Bankacılık, KOBİ Bankacılığı ve Tarım Bankacılığı alanlarındaki müşterilerine daha yakın ve etkin hizmet verme stratejisi doğrultusunda şubeleşme çalışmalarına devam etmiştir.

## DENİZBANK MÜŞTERİ SEGMENTASYONU

DenizBank, müşteri odaklı hizmet anlayışını faaliyetlerine en etkin şekilde yansıtabilmek için müşterilerini altı ana segmentte tanımlamıştır.

### Kurumsal Bankacılık:

Yıllık cirosu 200 milyon TL'nin üzerinde olan tüm firmalar ve bu firmaların ait olduğu gruplara hizmet veren segmenttir (Finans sektörü firmaları cirolarına bakılmaksızın bu segmentte izlenmektedir).

### Ticari Bankacılık:

Kurumsal segment dışında kalan, yıllık cirosu 40 milyon TL'nin üzerinde olan diğer firmalara hizmet veren segmenttir.

### Kamu Bankacılığı:

Yerel yönetimler, bağlı kuruluşları ve bunların iktisadi teşekkülleri, kamu iktisadi teşebbüsleri ve bunların müesseseleri ve bağlı ortaklıklarına, sermaye yapısının yarısından fazlasını kamu ve kamu firmalarının sahip olduğu işletmelere hizmet veren segmenttir.

### KOBİ Bankacılığı:

Yıllık cirosu 40 milyon TL'nin altında yer alan tüzel/özel kişiliğe sahip firma veya şahıs işletmeleri ve ortaklarına hizmet veren segmenttir (25-40 milyon TL arası Ticari Bankacılık ile ortak alandır).

### Tarım Bankacılığı:

Geçimini tarımsal faaliyetten elde ettiği gelir ile karşılayan, çiftçilik belgesine sahip üreticiler ile tüzel kişiliğe haiz tarım işletmeleri ve tarımsal organizasyonları kapsamaktadır.

### Bireysel Bankacılık:

Gerçek kişiler, profesyonel serbest meslek sahipleri, kurumsal ve ticari segmentlere ait firmaların sahip ve ortakları, KOBİ segmentinden hizmet alan yıllık cirosu 5 milyon TL'yi aşan tüzel işletmelerin sahip ve ortaklarına hizmet veren segmenttir.

DenizBank, bu altı ana segmente ek olarak; 500.000 TL üzerinde likit varlığa sahip bireysel üst segment ve şirketlere Özel Bankacılık kapsamında hizmet vermektedir.

### Şube Ağı/Segmentasyonu

Uluslararası finansal ortamın bölgesindeki etkin aktörlerinden biri olmayı hedefleyen DenizBank, özellikle Bireysel Bankacılık, KOBİ Bankacılığı ve Tarım Bankacılığı alanlarındaki müşterilerine daha yakın ve etkin hizmet verme stratejisi doğrultusunda şubeleşme çalışmalarına devam etmiştir.





## PERAKENDE BANKACILIK GRUBU

Perakende Bankacılık Grubu, DenizBank'ın Bireysel Bankacılık Satış Yönetimi ve Pazarlama kapsamındaki faaliyetlerinin Banka'nın diğer iş birimleri ile koordinasyon ve sinerji içinde yürütülmesi görevini üstlenmektedir.

Grubun ana faaliyetleri arasında;

- 🎵 Müşteri segmentlerine bağlı ürün ve hizmetlerin geliştirilmesi, pazarın izlenmesi, rekabet koşullarında meydana gelen değişimlerin etki analizlerinin oluşturulması ve analitik yaklaşımlar kullanılarak müşteri verilerinden uygun tekliflerin oluşturulması,
- 🎵 Bireysel Bankacılık ile ilgili teknolojik ve operasyonel süreçlerin geliştirilmesi,
- 🎵 İş kolu gelişimine yönelik izleme, değerlendirme ve stratejik planlamanın yapılması,
- 🎵 Şubeler ve Dijital Kanallar (internet, mobil vb.) aracılığı ile bireysel bankacılık ürün ve hizmetlerinin sunulması,
- 🎵 Diğer iş kolları ile koordinasyon içinde, maaş, okul ve site ödemesi gibi anlaşmalar yapılarak müşteri kazanımının artırılması,
- 🎵 Yeni şube ve ATM'ler ile DenizBank'ın pazar payını artırırken, yine Banka stratejileri doğrultusunda değişen müşteri ihtiyaçlarına yönelik farklı şube ve ATM konseptleriyle yenilikçi çözümler sunulması,
- 🎵 Krediler, mevduat ve diğer bankacılık hizmetlerinde inovatif ve müşteri odaklı bir yaklaşımla yeni ürün ve servisler geliştirilmesi, ürünlerin performanslarının çok yakından izlenerek pazar paylarının artırılması yer almaktadır.

Yüksek hizmet kalitesiyle DenizBank'ın tercih edilmesinde etkin rol oynayan ve 2017 yılını da başarıyla geride bırakan Perakende Bankacılık Grubu, Türkiye'yi yine alanında ilk olan uygulamalarla tanıtırarak, yenilikçi ve dinamik yapısı sayesinde yarattığı memnuniyetle müşteri bağlılığını artırmıştır.

DenizBank'ın müşteri odaklı ve yenilikçi stratejisinin bir parçası olan Şube Satış Gücü Mobilizasyonu Projesi ile şube satış kadroları, bankacılık uygulamalarının entegre edildiği tabletlerini müşteri ziyaretlerinde kullanarak, tüm ihtiyaçlara yerinde hizmet vermeye devam etmiştir.

Gişelerin müşterilere çok yönlü hizmet vermelerini sağlamak amacıyla Gişe Satış Sorumlusu projesine geçiş yapılmıştır. Böylece şubeleri ziyaret eden müşteriler, alçaltılan ve gişe sorumlularının müşteri ile daha kolay görüşmesini gerçekleştirmekte hem de yine aynı noktada diğer bankacılık ürün ve hizmetlerine ulaşabilmektedir.

20 yıllık bir banka olarak DenizBank, müşterilerinin tüm finansal ihtiyaçlarını anlayarak, onları doğru ürün ve hizmetle buluşturmak için segmentasyon yapısını her zaman daha etkin ve daha güçlü bir noktaya taşımayı hedeflemiştir. Buradan hareketle DenizBank, "ilişki bankacılığı"nın temellerini atarak, müşterilerin hayatlarının her evresinde, tüm bankacılık ihtiyaçları için yanlarında olma amacı ile "Afili Bankacılık", "Kitle Bankacılığı" ve "Emekli Bankacılığı" segmentleri altında müşteri yönetim programları uygulamaktadır.

### Afili Bankacılık

2010 yılında hayata geçirilen ve iş modeli ile sektörde pek çok açıdan ilk olan ve farklılık yaratan Afili Bankacılık'ın ayrıcalıklı ürün ve hizmetleri kapsamında, şubelerde kişiye özel bireysel danışmanlık hizmeti, bankacılık işlemlerinde öncelik, mevduat ve yatırım ürünleri ile kredilerde avantajlı fiyatlamalar, evden/ofisten özel güvenlikle ücretsiz para yatırma hizmeti gibi pek çok ayrıcalıklı hizmet sunulmaktadır.

Bireysel Danışman bulunmayan şubelerdeki müşterilere Afili Bankacılık hizmetlerini telefon kanalıyla sunmak için 2015'te kurulan "Afili İletişim Hattı Hizmet Modeli", 2017 yılında daha fazla şubeye yaygınlaştırılarak hizmet verdiği müşteri sayısını artırmıştır. Müşteriler tarafından bilinirliği artan bu kanal Afili müşterilerin tüm bankacılık ihtiyaçlarında aklına gelen ilk kanal olarak yerini almıştır.

20 yıllık bir banka olarak DenizBank, müşterilerinin tüm finansal ihtiyaçlarını anlayarak, onları doğru ürün ve hizmetle buluşturmak için segmentasyon yapısını her zaman daha etkin ve daha güçlü bir noktaya taşımayı hedeflemiştir.

Afili Bankacılık, ülkemizin yetişmiş insan gücüne değer vererek; avukatlar, doktorlar ve diş hekimleri, mali müşavirler, noterler, pilotlar gibi meslek mensubu müşterilerinin meslekleri özelinde günden güne değişen ihtiyaçlarını yakından izlemekte, yeni finansal çözümler üretmektedir. Türkiye Barolar Birliği ile yapılan iş birliği çerçevesinde avukatlara avantajlı ürün ve hizmetler sunulmuş, bu sayede yeni avukat müşteri kazanımları ve kazanılan müşterilerde derinleşme çalışmalarına devam edilmiştir.

Türkiye genelinde 50 Baro iş birliğinin yanı sıra Mali Müşavir, Diş Hekimi, Tabip Odaları ve Noterler birliği gibi meslek odalarının da 47'si ile ortak çalışma gerçekleştiren DenizBank, bu meslek grubu mensuplarının ana bankası olarak hizmet vermeye odaklanmıştır.

Aile Hekimleri Dernekleri Federasyonu ile iş birliği anlaşması 2017 yılında yenilenecek Türkiye'deki tüm aile hekimlerinin Afili Bankacılık'ın ayrıcalıklı ürün ve hizmetlerinden yararlanmaya devam etmesi sağlanmıştır.

DenizBank, Afili müşterileri için marka ortaklıkları kurarak onlara indirimli ve avantajlı deneyimler yaşatmaktadır. Araç kiralama ve havayolları şirketleri ile dönemsel kampanyalar gerçekleştirilerek %30'a varan indirim fırsatları sunulmaktadır.



## “Emeklilere Hürmetlerimizle” yaklaşımını benimseyen DenizBank, emeklilerin finansal ihtiyaçlarına özel çözümler üretmektedir.

### Kitle Bankacılığı

Kitle Bankacılığı faaliyetleri kapsamında müşteri verilerinin analitik kullanımı sağlanarak, merkezden yürütülen kampanyalar ile müşteriler için doğru tekliflerin oluşturulması hedeflenmiştir. CRM modelleri etkin kullanılırken hem mevcut modellerde revizyon ihtiyaçları giderilmiş hem de yeni modellerin oluşturulması sağlanmıştır.

Yüksek adette müşteri kitlesinin etkin yönetilmesi amacıyla, Davranışsal Segmentasyon modeli hayata geçirilmiştir. Müşterilerin geçmişe ait verilerinin analizi ile gelecekteki davranış ve ihtiyaç eğilimleri arasında bir köprü oluşturularak merkezi olarak sunulan tüm teklif ve kampanyaların kurgusu davranış eğilimlerine göre hazırlanmaya başlanmıştır.

- ♫ Gizli Müşteri ve Net Tavsiye Skoru çalışmaları ile müşterilerin Banka ile yaşadıkları deneyim düzenli olarak izlenmektedir.
- ♫ Neuromarketing yöntemi ile müşterilerin ilgi ve algı ölçümleri yapılmış ve elde edilen tespitler doğrultusunda iletişim içeriklerinde geliştirmeler yapılmıştır.

Sosyal sorumluluk bilinci ile Türkiye'nin tüm illerinde, ilkokul öğrencilerine Finansal Okur Yazarlık eğitimleri vermeye başlanmıştır. DenizBank yöneticileri tarafından verilen bu eğitimlerde tasarruf, birikim, harcama ve ihtiyaç sahiplerine yardım gibi kavramlar, interaktif oyunları da kapsayan içeriklerle anlatılmaktadır. Geleceğin bilinçli bireylerinin yetişmesine destek vermeyi amaçlayan proje kapsamında DenizBank, 2017-2018 eğitim dönemi içinde 50.000 çocuğa ulaşmayı hedeflemiştir.

### Emekli Bankacılığı

DenizBank, niş müşteri gruplarına odaklanma stratejisi ile 2010 yılından itibaren emeklilerin ihtiyaçlarını yakından takip etmeye başlamıştır. “Emeklilere Hürmetlerimizle” yaklaşımını benimseyen DenizBank, emeklilerin finansal ihtiyaçlarına özel çözümler üretmektedir. Ayrıca emeklilerin sosyal hayatlarına da dokunarak bu güzel dönemlerini daha keyifli ve dinamik geçirmelerini sağlamak amacıyla 2013 yılında sektörde bir ilki gerçekleştirerek Bireysel Bankacılık bünyesi altında “Emekli Bankacılığı Bölümü” kurulmuştur.

Emeklilere özel ayrıcalıklı bankacılık hizmeti sunan Emekli Bankacılığı, Haziran 2015'te Sosyal Güvenlik Kurumu ile yeni emeklilerin ilk maaşlarının ödenmesine ilişkin protokol imzalamıştır. Mart 2017 tarihine kadar devam eden protokol kapsamında DenizBank her ay yaklaşık 50.000 yeni emekliye promosyon imkanı sunarak maaş ödemelerine aracılık etmiştir. Bugün 1 milyonu aşkın emeklilerin maaş ödemesine aracılık eden DenizBank, özel bankalar içerisinde maaş ödediği emekli sayısı en yüksek bankadır.

DenizBank, 2017 yılında da “Emekliler Deniz'de Mutlu!” konsepti ile zenginleştirilmiş ürün ve hizmetlerle emeklilerin ihtiyaç ve beklentilerine özel avantajlar sunarak sektörde fark yaratan yeniliklere imza atmaya devam etmiştir.

Emeklilerin yoğun olduğu şubelerde emeklilerin çay veya kahvelerini keyifle içebilmeleri, gazetelerini rahatça okuyabilmeleri ve kaliteli zaman geçirmeleri için özel alanlar oluşturan DenizBank; yıllarca çalışmış, üretmiş ve Türkiye'nin yarınlarının inşasında önemli rol oynamış emeklileri her alanda desteklemektedir.

İhtiyaç, taşıt ve konut kredilerinde indirimli faiz oranları, birikimlerine özel mevduat faiz oranı ve şubelerde öncelikli işlem yapabilmek imkânına sahip olan emekliler, birçok bankacılık hizmetinde ücret ve komisyon avantajına sahiptir.

Türkiye'de sadece emeklilere özel ilk kredi kartı olan Emekli Bonus ile emekliler, bonus kazanarak biriken bonuslarla bedava ya da anlaşmalı üye işyerlerinden indirimli alışveriş yapmakta ve faturalarına da dönemsel kampanyalarla indirim kazanabilmektedir. Ayrıca tesisat arızası, anahtar ve kilit problemleri, cam kırılması gibi sıkıntılar için asistans hizmetlerinden de faydalanabilmektedir.

Emekli Bankacılığı, her yıl olduğu gibi 2017'de de emeklilerin sosyal hayatlarında yer alarak; sağlık semineri, konser, piknik, kahvaltı, sinema, konser vb. organizasyonlarla binlerce emekliyle bir araya gelmiştir. Ayrıca sağlıklı yaşam konusunda hazırlanan bültenlerle emekliler düzenli olarak bilgilendirilmektedir. Emekli Bankacılığı ve Deniz Akademi iş birliğiyle oluşturulan Emekli Akademisi ile her ay düzenli olarak emeklilere, sanat, teknoloji, sağlık, finans, spor vb. alanlarda eğitim verilmektedir.

## Bireysel Bankacılık Ürünleri

### Mevduat ve Birikim Ürünleri

DenizBank Mevduat ve Birikim Ürünleri, müşterilerinin tasarruf ya da nakit akışı gibi farklı beklentilerinin tümüne cevap verecek geniş bir ürün gamı sunmaktadır. Bu ürünler müşterilerin risk ve beklenti anlayışları dikkate alınarak, birikimlerini tasarrufa teşvik edecek şekilde tasarlanmıştır. DenizBank'ın bireysel işkolu toplam mevduat hacmi 2017 yılında da istikrarlı bir şekilde büyümeye devam etmiş ve yıllık %30'luk artış göstermiştir.

Niş müşteri segmentlerinin ihtiyaçlarına uygun kampanyalar 2017 yılında da sürdürülmüştür. Bu kapsamda yurt dışında yaşayan vatandaşlara avantajlar sunan Gurbetçi Kampanyası, Türkiye'yi en fazla ziyaret ettikleri dönem dikkate alınarak Mayıs ve Eylül ayları arasında yapılmıştır. Emekliler ve diğer meslek gruplarına özel kampanyalar tasarlanarak bu kitlelere avantajlı teklifler sunulmuştur. Eylül ayında başlatılan Alo Mevduat reklam kampanyası DenizBank'a yeni mevduat müşterisi kazanımı açısından önemli katkı sağlamıştır.

### Tüketici Kredileri

Yenilikçi, kolay ulaşılabilir ve rekabetçi kredi ürünleri ile sektörün en önemli oyuncularından olan DenizBank'ın tüketici kredileri hacmi 2017 yılında %24 büyüyerek 15,4 milyar TL'ye ulaşmıştır.

### Genel İhtiyaç Kredileri

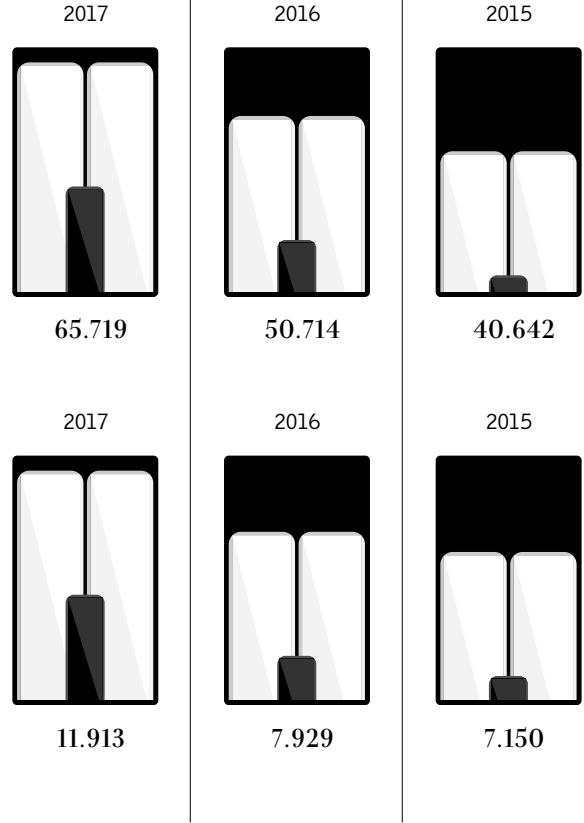
DenizBank'ın genel ihtiyaç kredileri 200 milyar TL'lik pazarda sunulan birçok yenilik ve kampanya ile %5,9 pazar payına ulaşmıştır.

Yapılan köklü değişikliklerden ilki 2007 yılında DenizBank'ın üstün teknolojisini sahada uygulamasına imkan veren SMS ve WEB'den krediyi tüketicilerle buluşturmasıdır. Sektörde bu uygulamaya ilk geçen bankalar arasında yer alan DenizBank, uygulamada müşteriye nihai limiti ileterek bu limitin sadece nüfus cüzdanı ile kullanılmasına olanak vermiş ve bu yönü ile sektördeki diğer bankalardan farklılaşmıştır.

DenizBank, 2011 yılında PTT iş birliği ile şube dışında da kredilendirme olanağı sunmaya başlamıştır. 2013 yılsonunda tüketici kredileri ve bazı sektörlerde kredi kartlarına getirilen vade sınırlaması ile beraber bayide, alışveriş anında kredilendirme gibi yeni şube dışı kanallara hayata geçirilmiştir. Alışveriş anında bayiden kredi tahsininde en hızlı aksiyon alan bankalardan

### Bireysel Müşteri Mevduatı (milyon TL)

# %30



### Genel İhtiyaç Kredileri (milyon TL) Kmh Dahil

# %50

birisi olan DenizBank, yüz binlerce tüketiciyi kredilendirerek bu alandaki öncülüğünü halen sürdürmektedir.

Bunun dışında Telemarketing, Direkt Satış, İnternet Bankacılığı, Mobildeniz, Gişe Satış Sorumluları ve ATM gibi alternatif kanallardan ön onaylı ihtiyaç kredisi limiti olan müşterilerin kredi limitlerini anında kullanabilirmeye başlamıştır. Bu kanalların da katkısı ile ihtiyaç kredisi kullandırmaları ve pazar payı son üç yıldır artan bir ivmeyle yukarıya tırmanmaya devam etmiştir.

2017 yılı, DenizBank'ın değişen perakende dünyasında şekillenen müşteri ihtiyaçlarına ve beklentilerine yönelik ürün ve süreçler geliştirdiği, mevcut müşterilere ön onaylı kredi kampanyaları dâhilinde kişiye özel kredi limitleri sunmaya devam ettiği ve özellikle kredi süreçlerinin müşteri deneyimine uygun olarak geliştirdiği bir yıl olmuştur.

Ayrıca, acil nakit ihtiyaçları için Kurtaran Hesap adı ile sunulan Kredili Mevduat Hesabı (KMH) 7/24 tüm Alternatif Dağıtım Kanalları'ndan kolaylıkla kullanılacak şekilde müşterilere sunulmaktadır. KMH kullanımlarını

taksitlendirmek isteyen müşterilere Taksitli KMH ve Anında Para Hesabı ürünleri ile 12 aylık vadeye kadar taksit imkânı sunulmaktadır.

### Konut ve Taşıt Kredileri

Konut kredilerinde 4,2 milyar TL portföy büyüklüğü ile DenizBank'ın pazar payı 2017 yılsonu itibarıyla %2,19 olmuştur.

DenizBank, konut kredilerinde yaptığı başarılı çalışmalarla "Türkiye'nin Kentsel Dönüşümünün Uzman Bankası" olma hedefiyle faaliyetlerini sürdürmüştür. Bu kapsamda, Çevre ve Şehircilik Bakanlığı ile protokol imzalayan ikinci banka olmakla birlikte, Türkiye'de ilk Kentsel Dönüşüm Kredisi'ni kullandıran ve kentsel dönüşüm projesi ilk tamamlanan banka olmuştur. 2017 yılsonu itibarıyla 500 milyon TL'nin üzerinde Kentsel Dönüşüm Kredisi kullandıran DenizBank, sunduğu benzersiz avantajlarla kentsel dönüşümde %40'ın üzerinde pazar payı elde etmiştir.

Türkiye'nin önde gelen otomobil markaları ve taşıt bayileriyle aktif ve yaygın olarak çalışan DenizBank'ın taşıt kredileri pazar payı 2017 yılında %3,22 olarak gerçekleşmiştir.



## Şube ve ATM Planlama

DenizBank, 2017 yılında optimizasyon çalışmaları kapsamında 25 şubenin birleştirilmesini sağlamış ve bu şube lisanslarını tarım bankacılığında potansiyeli olan 28 noktada yeni şube açarak değerlendirmiştir.

Böylece, 2017 yılında 697 şube ve %6,6 şube pazar payına ulaşılmıştır. Banka'nın 43 yurt dışı iştirak şubesi dâhil toplam şube sayısı 740'tır.

2016 yılsonunda PTT ile iş birliği kapsamındaki ATM'ler dahil 4.756 olan toplam ATM adedi, 2017 yılında 5.612'ye ulaşmıştır.

Banka'nın stratejisi doğrultusunda farklı müşteri segmentlerine yönelik yenilikçi şube ve ATM konseptleri oluşturulmuş ve engelsiz bankacılık desteklenerek bu kapsamda şube ve ATM dönüşümleri gerçekleştirilmiştir. Ayrıca, 2017 yılında, görme engellilere yönelik sesli menü ve not on us kartlarla yapılabilen işlemlere kredi kartı ödeme, kredi kartı borç sorgulama ve para yatırma fonksiyonları eklenmiştir.

## Banka Sigortacılığı

### Sigorta ve Bireysel Emeklilik Ürünleri

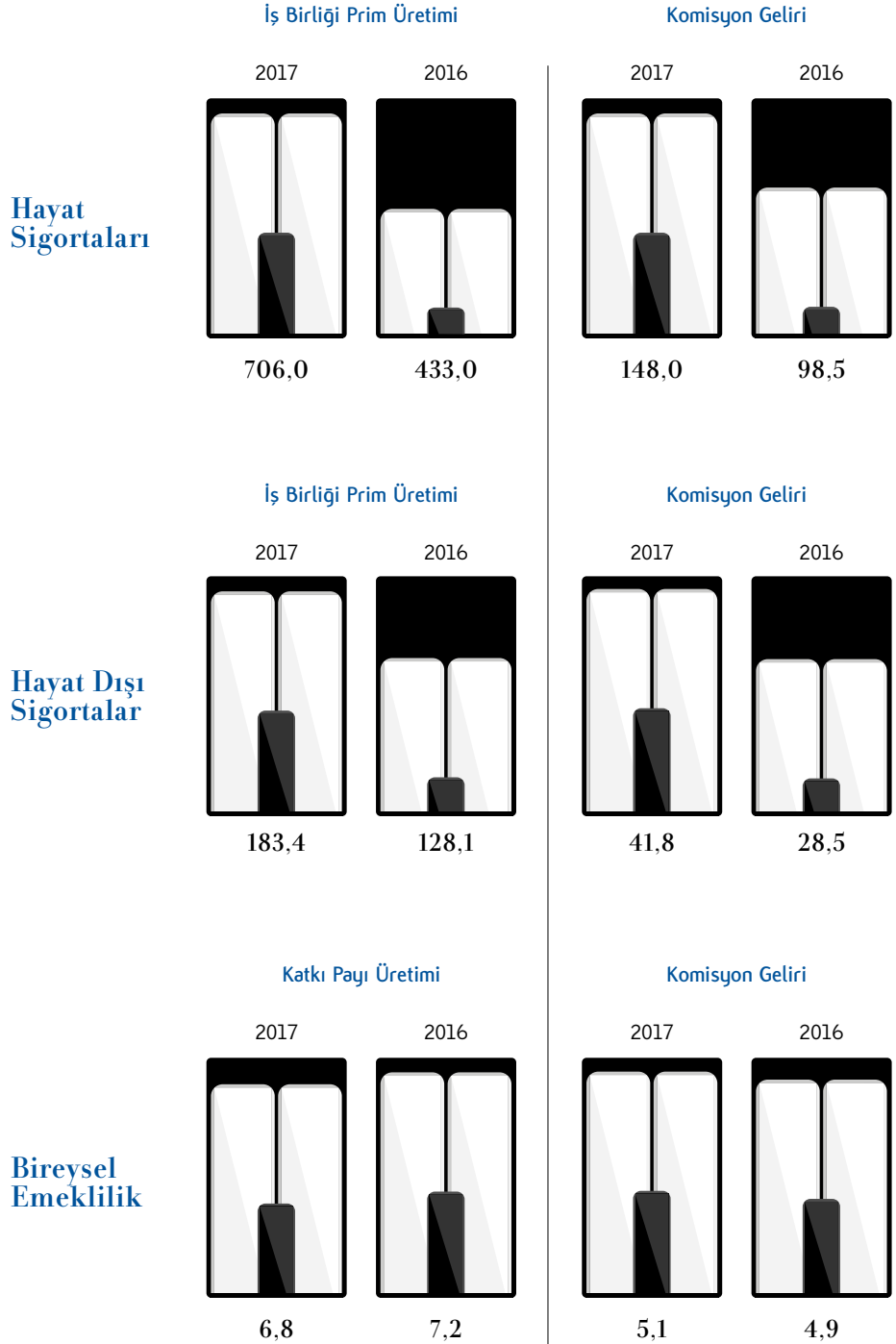
DenizBank, 2004 yılında Banka Sigortacılığı'nın kurulmasından bu yana müşterilerine hayat, hayat dışı sigorta ve bireysel emeklilik ürünleri sunmaktadır.

2011 yılında "Deniz Emeklilik ve Hayat" şirketinin, sektörde edindiği yer itibarıyla defter değerinin 10 katı üzerinde bir fiyatla MetLife'a satışı gerçekleştirilerek büyük bir başarıya imza atılmıştır.

Bugün Banka'nın geniş ürün yelpazesinde, yangın, tarım, kaza, mühendislik, sorumluluk, işsizlik, ferdi kaza, hayat sigortaları ve emeklilik planları da dâhil olmak üzere tüm sigorta ve bireysel emeklilik ürün ve hizmetleri yer almaktadır.

Bireysel emeklilik ürünleri; otomatik katılım sistemi ürünleri, bireysel ürünler, kurumsal ürünler ve müşteri segmentine göre hazırlanan farklı plan seçenekleri ile sunulmaktadır. DenizBank, hayat dışı sigorta faaliyetlerinde Axa Sigorta; hayat sigortaları ve bireysel emeklilik ürünleri için de MetLife ile iş birliğini sürdürmektedir.

## DenizBank Banka Sigortacılığı Performansı (milyon TL)





## KOBİ BANKACILIĞI GRUBU

KOBİ Bankacılığı Grubu, DenizBank'ın;

- ♪ KOBİ Bankacılığı,
- ♪ Üye İşyeri İlişkileri,
- ♪ Altın Bankacılığı

kapsamındaki faaliyetlerinin, Banka'nın diğer iş kollarıyla koordinasyon ve sinerji içinde yürütülmesini sağlamaktadır.

KOBİ Bankacılığı Grubu'nun ana faaliyet alanları arasında;

- ♪ KOBİ'lerin ihtiyaçlarına yönelik ürün ve hizmetlerin geliştirilmesi, sektör ve ürün paketlerinin hazırlanması, hızlı ve çoklu satış imkânlarının yaratılması,
- ♪ Üye iş yeri faaliyetleri kapsamında ilgili iş kolları ile Banka'nın politika ve stratejileriyle uyumlu hedeflerin belirlenmesi ve satışların koordine edilmesi,
- ♪ POS'lara yönelik yeni ürünlerin geliştirilmesi, bu ürünlerin tanıtımları ve pazarlamaları konularında şubelere destek verilmesi,
- ♪ Altın ve gümüş kredisi, mevduat ve kıymetli madenler ile ilgili diğer ürünlerin pazarlanması, satışı ve yeni müşteri kazanmaya yönelik çalışmaların yapılması yer almaktadır.

## KOBİ Bankacılığı

DenizBank'ın kuruluşunun 20. kuruluş yılı dönümü olan 2017 yılı, Banka'nın yükselttiği hizmet kalitesinin yanı sıra KGF ve KOSGEB iş birliklerinin getirdiği ivmeyle beraber KOBİ Bankacılığı müşterilerine daha fazla katkı sağlanan başarılı bir yıl olmuştur.

Makroekonomik gelişmeler ışığında sektördeki faaliyetlerini hızlandıran DenizBank KOBİ Bankacılığı, Banka'nın Genel Müdürlük, Bölge Müdürlükleri ve Türkiye'nin tüm illerinde faaliyet gösteren şubelerindeki uzman kadrosu ile, müşterilerin hayatlarını kolaylaştıracak yeni çözümler sunmaya devam etmiştir.

2017'de sektörde nakdi KOBİ kredileri %22 büyürken, DenizBank KOBİ Bankacılığı sektörün üzerinde büyüyerek yıllık %25 artış sağlamıştır. Toplam müşteri sayısı yeni ürün ve pazarlama faaliyetlerinin de etkisiyle 1,5 milyon seviyesinin üzerine çıkmıştır.

Teminat yetersizliği nedeniyle finansmana erişimde sorun yaşayan KOBİ'lere kefalet sağlayan Kredi Garanti Fonu'nun (KGF) 2017'de Hükümet'in desteğiyle sağladığı 250 milyar TL'ye yaklaşan kefaleti sayesinde zorlaşan ekonomik koşullara karşı direnç kazanmıştır. DenizBank, KGF kefaletli kredileri KOBİ müşterilerine sunan bankalar arasında öncü rol almıştır. Karar alma süreçlerindeki hız ve etkinlik sayesinde, sağlanan destekler KOBİ'lere hızla aktarılabilmiş ve 2017'de KOBİ Bankacılığı müşterilerinin kullandığı KGF teminatlı krediler 10 kattan fazla büyüyerek 7 milyar TL'ye ulaşmıştır.

Ayrıca, DenizBank sektörde bir ilke imza atarak 0212 355 10 55 numaralı Kredi Garanti Fonu (KGF) destek hattı ile detaylı bilgi almak isteyen tüm müşterilere uzman kadrosuyla 7/24 destek olmaktadır.

DenizBank, 2016 sonunda TOBB (Türkiye Odalar ve Borsalar Birliği) ve KGF (Kredi Garanti Fonu) iş birliği ile "Nefes Kredisi" projesini hayata geçirmiştir. Bu kapsamda DenizBank tarafından, TOBB'a bağlı oda ve borsalara üye olan KOBİ'lere özel yıllık %9,90 faiz oranıyla (aylık %0,83) 150.000 TL'ye kadar 12 ay vadeli kredi imkânı sağlanmıştır. Proje kapsamında 12.000'in üzerinde KOBİ'ye 1,15 milyar TL Nefes Kredisi kullanılmıştır. DenizBank, bu projeye ilk "evet" diyen, yola ilk çıkan ve projede de yer alan tek özel banka olmanın haklı gururunu yaşamıştır.

KOSGEB'in 2017'de yürürlüğe aldığı "2017 Sıfır Faizli İşletme Kredisi Desteği Programı" ile ilk yıl ödemesiz, ikinci yıldan itibaren üç ayda bir ödemeli, toplam üç yıl vadeli azami 50.000 TL'ye kadar faizsiz kredi sayesinde KOBİ'lerin ihtiyaçlarını gidermelerine destek olunmuştur. DenizBank bu programda da 38.000'den fazla müşterisine destek sağlayarak, proje kapsamında müşteriye en çok destek veren ilk üç bankadan biri olmuştur.

KOSGEB'in diğer destek programlarına katılmaya da devam eden DenizBank, 2016 yılında başlayan ve 2017 yılında sonuçlanan KOSGEB Makine Teçhizat kredisi desteği ile 1.000'in üzerinde müşterisine fayda sağlamıştır. KOSGEB'in belirtilen destek programları kapsamında kullanılan kredi tutarı 1 milyar TL'ye yaklaşmıştır.

On yıldır kullanılan ve sayısı 370.000'e ulaşan İşletme Kart ürünü bu yıl da KOBİ Bankacılığı büyüme stratejisindeki önemini korumaya devam etmiştir. İşletme Kart, esnafın günlük ihtiyaçları

DenizBank, KOBİ'lere verdiği destekle, Türkiye ekonomisine değer katmayı kurumsal sosyal sorumluluk olarak görüyor.



## KOBİ'lere yeni bir soluk getirdik.

için kolaylık sağlamasının yanı sıra, akaryakıttan gıdaya, elektronikten konaklamaya kadar, sektöre özel kampanyalarla öteleme ve ek taksitlendirme fırsatları ve anında kredi imkânı ile KOBİ'lere hızlı ve kolay finansal çözümler sunmaya devam etmektedir.

2017 yılında da KOBİ'lere tüm kanallardan hizmet verilmeye devam edilmiştir. Yıl içinde KOBİ Ümit İletişim Merkezi'ne gelen 1,4 milyon çağrının %94'ü ortalama 26 saniye bekleme süresi ile yanıtlanmıştır. Tele-marketing kanalından yapılan aramalarla yıl boyunca 12.000'in üzerinde müşteriye kredi kullanılmıştır.

KOBİ'lerin finansmana erişimini kolaylaştırmayı; süreçleri daha verimli hale getirmeyi amaçlayan DenizBank; SMS, web, İnternet Bankacılığı, Facebook sayfası ve ATM'lerden başvurulabilen Hızlı Kredi ile; 80.000 TL'ye kadar nakit ihtiyaçları için İşletme Kart, Taksitli Ticari Kredi, Ticari Kurtaran Hesap, DBS ve Taahhüt Tanıma Sistemi ürünlerinden bir ya da birden fazla ürünü seçme imkânı sunmuştur. Böylece kredi başvurusunda bulunan KOBİ'ler en geç beş dakika içerisinde başvuru sonuçlarını alabilmekte ve DenizBank şubelerinden ürünlerini kolayca kullanabilmektedir.

İşlem türü ve sıklığına göre farklılaşan günlük bankacılık işlemlerini içeren KOBİ işlem tarifeleri ile esnaf ve KOBİ'ler ihtiyaçlarına uygun tarifeyi seçerek yılda 5.000 TL'ye varan tutarlarda tasarruf edebilmektedirler. Sektörel ihtiyaçlara uygun bankacılık paketleri ile de sektöre özel avantajlardan uygun kredi imkânlarından ve de bankacılık işlemlerini içeren tarifelerden faydalanabilmektedirler.

Ayrıca DenizBank, ihracat yapan KOBİ'lerin de kendine bir yol haritası oluşturması, bilgi alması, yatırım yapması ve bu sayede başka pazarlara açılabilmesi için danışmanlık sağlamaktadır. Müşteriler 0212-348-34-44 no'lu Dış Ticaret Destek Hattı ile dış ticaretle kullanılan ödeme şekillerinden uluslararası kurallara kadar birçok konuda bilgi alabilmektedir.

Sektörlere özel ürün ve hizmetler de sunan Banka, Eczane Paketi ile SGK ödemelerinde DenizBank'ı tercih eden eczacılara Türk Eczacıları Birliği ile gerçekleştirilen iş birliği kapsamında, Bireysel Emeklilik ödemelerine ek katkı payı, masrafsız bankacılık işlemleri ve avantajlı oranlarla kredi imkânları sunmaktadır.

Bir diğer yandan; DenizBank, kadın girişimcilerin işlerini kurma ve büyüme aşamalarında onlara ihtiyaç duydukları finansal desteği sağlamak, onlara özel faiz oranları ile kredi ihtiyaçlarına en hızlı ve en kolay çözümleri sunmaktadır. Kadın Girişimcilere, bankacılık işlemlerinden tasarruf etmeleri amacıyla en çok ihtiyaç duydukları işlemlerden oluşan "Kadın Girişimci Tarifesi" ve birikimlerinin TL, USD, EUR veya altın olarak çoğaltması için özel faiz oranlarında vadeli mevduat sunulmaktadır.

KOBİ Bankacılığı odalar ve meslek birlikleri ile de iş birliği yapmaya son derece önem vermektedir. DenizBank, TOSYÖV'ün (Türkiye Küçük ve Orta Ölçekli İşletmeler, Serbest Meslek Mensupları ve Yöneticiler Vakfı) İstanbul ve Ankara illerindeki KOBİ Zirveleri ve yedi ildeki KOBİ Destek Toplantıları'nın ana sponsorudur. Samsun, Hatay, Bursa, Kayseri, Çorlu, İzmir gibi birçok ilde etkinlikler gerçekleştirilmiş ayrıca önümüzdeki dönemde de sponsorluğa devam edilmesi planlanmaktadır.

Bir yandan da sektöründe öncü firmalarla yapılan iş birlikleri neticesinde müşterilere günlük hayatlarını kolaylaştıracak; ticari faaliyetleri gereği katlanmak zorunda oldukları maliyetleri azaltacak hizmetler avantajlı bir şekilde sunulmaktadır.

Gerçekleştirilen iş birlikleri neticesinde, DenizBanklı KOBİ müşterileri; kargo, kuru temizleme, elektrik, yemek, güvenlik gibi sektörlerdeki firmalardan indirimli olarak hizmet alabilmektedirler.

### Üye İşyeri İlişkileri

2017 yılında Yazar Kasa POS üzerinde çalışan uygulamaların yaygınlaştırılmasına ve geliştirilmesine devam edilmiştir. Yazar Kasa POS değişiminin devam edecek olması nedeniyle mevcut markaların yanı sıra Olivetti, Pidion, Pax, Verifone VX680 ve Hugin Tyger markaları ile yapılan anlaşmalarla pazar payının artırılması hedeflenmektedir.

Tüm hizmet kanallarının dijital dünyaya taşındığı günümüzde müşteri memnuniyetini ve operasyonel işlem hızını artırmak adına DenizBank, DenizPOS mobil uygulama ve Kolay POS paketleri gibi yeni ürünlerle pazarda yerini almıştır.

DenizPOS mobil uygulama ile POS müşterileri self servis bir kanal üzerinden işlemlerini tamamlayabilecektir. Uygulamayı indiren kişi sayısı 23 bin, aktif kullanıcı sayısı 17 bin seviyesine ulaşmıştır. Üye işyerleri, DenizPOS üzerinden POS ekstre alma, POS rulo talebi, POS arıza kayıt açma ve anlık çözebilme, hesap görüntüleme gibi birçok operasyonel işi tek tuş ile yapabilmektedir. 2018 Şubat ayının başında kullanılabilecek son versiyonu ile POS bloke çözme işlemi, ADK ekipleri tarafından POS satışı için tavsiye verilebilecek ve tüm akışların ROTA süreçlerine tam otomasyonu sağlanacaktır. DenizPOS sayesinde şubeler ve genel müdürlük operasyon birimleri üzerinden ciddi bir iş yükü kalkmıştır. Ayrıca, POS satışlarını artırmak adına POS satışının mobil uygulama üzerinden yapılabilmesinin önü açılmıştır. DenizPOS mobil uygulaması üzerinden POS müşterilerine kredi kullanılabilecek fonksiyonu da planlanan hizmetler arasında yer almaktadır.

Kolay POS; POS cirosu belli bir hacmin altında olduğu için değişken fiyatlamalardan kaçınan müşterilere yönelik hazırlanan bir paket çalışmadır. Kolay POS, kullanım maliyetini sabitleyerek, KOBİ'lerin hizmet bedeliyle ilgili yaşadıkları sorunları da ortadan kaldırmaktadır. Müşteriler kolayca alabilecekleri bu ürün ile ödeyecekleri tutarı bilerek hesap yapmak zorunda kalmayacaklardır. Aylık cirosuna göre tercih edecekleri sekiz farklı paket grubundan birini seçen iş yeri sahipleri, aylık sabit POS kullanım ücreti dışında herhangi bir komisyon ödemeyecektir. Üstelik paketlerine ek bir ücret karşılığında Bonus üye iş yeri olarak müşterilerine taksit imkânı da sunabilmektedirler.

DenizTaksit; sadece DenizBank kartlarına taksit yapılan, bonus maliyetleri geçerli olmayan, üye iş yeri adet ve ciro artırmaya yönelik bir üründür.

Dijital çağ için yeni bir ödeme sistemi olan elektronik para üzerinde elektronik para ve ödeme hizmet kuruluşları BELBİM ve TÖHAŞ ile DenizBank arasında ana banka olarak yer alınacak bir proje başlatılmıştır. Ayrıca, online dünyada geçerli olan Payment Facilitator ödeme modelini Paycell projesi ile fiziki dünyada uygulayan bankalardan biri olmak hedeflenmektedir.

Pazarda POS sayısını artırabilmek adına mevcut ortak POS banka anlaşmalarına Yapı Kredi ve İş Bankası dahil edilmiştir.

Verimliliği artırmak ve şubeler üzerindeki operasyonel yükü azaltmak amacıyla operasyonel süreçlerde geliştirmeler yapılmıştır. Bu geliştirmelerle iç ve dış müşteri memnuniyetinin artırılması hedeflenmiştir. DenizBank'ın 20. kuruluş yıl dönümüne yaşarış şekilde, yapılan projeler ve geliştirmeler ile önemli ölçüde müşteri kazanımı ve ciro artışı sağlanmıştır.

### Altın Bankacılığı

Türkiye için yüksek katma değer yaratan altın sektörü, DenizBank için de niş sektörlerden biri olmakla kalmamış, Banka bu alandaki konsantrasyonunu artırıp rakiplerinden bir adım öne geçerek 2011 yılında Altın Bankacılığı Bölümü'nü kurmuştur. Altın sektörünün ihtiyaçlarını karşılayacak krediden mevduata tüm bankacılık ürünlerini sunmak DenizBank'ın hedefleri arasında yer almaktadır.

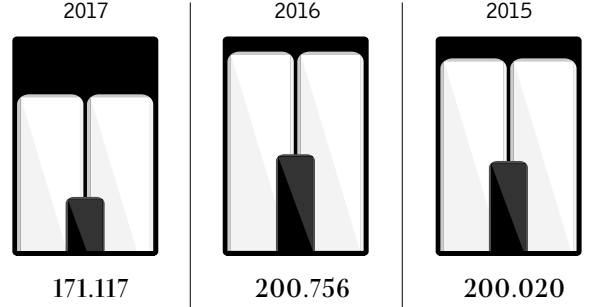
DenizAltın Günleri ile yastık altındaki altının ülke ekonomisine aktarılmasında aktif rol üstlenilmiş, bugüne kadar 6 tona yakın fiziki altın mevduata dönüştürülerek ekonomiye kazandırılmıştır. Altın Biriken ve Tasarruf Ettiren Hesap ürünleri ile tasarruf sahiplerine düzenli olarak birikim yapma fırsatı sunulmaktadır.

DenizBank Altın Bankacılığı'nın amacı, ekonomiye kazandırılmış olan altınları, kuyumculuk ve mücevherat sektöründeki müşterilere uygun koşullarda finansman desteği olarak sunmak ve ülke ekonomisine tekrar katkıda bulunmaktır.

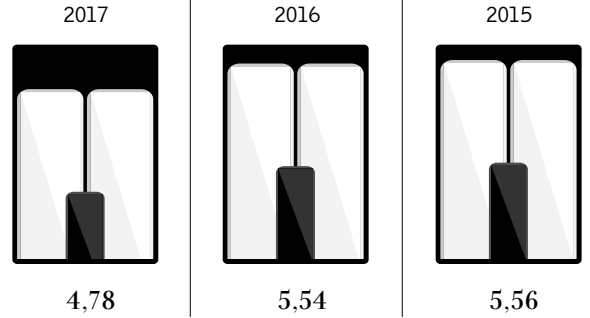
Kıymetli madenlere özel kredi değerlendirme süreci ve sektörde ilkleri imza atılarak yapılandırılan Eşit Taksitli Altın Kredisi, Erken Kapama Opsiyonlu Altın Kredisi ve İmalatçı Altın Destek Kredisi gibi ürünler ile sektöre sağlanan kredi desteği 5 tona; pazar payı ise %17 seviyesine ulaşmıştır.

## POS Adedi ve Pazar Payı

### POS Adedi

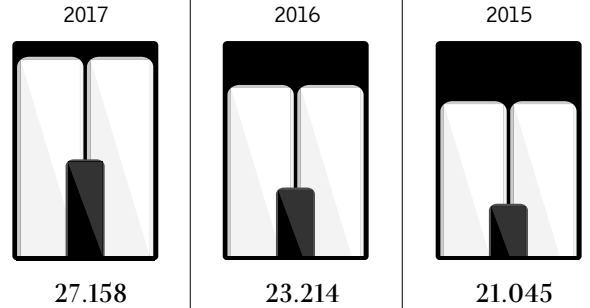


### Pazar Payı (%)

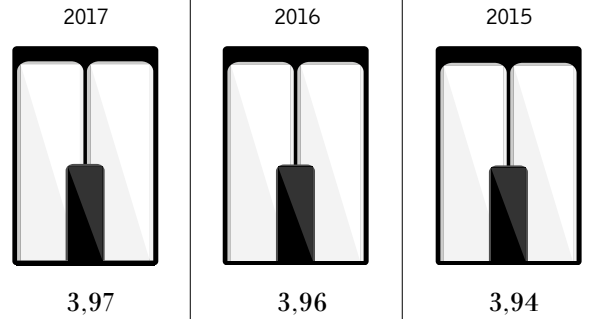


## Alışveriş Cirou ve Pazar Payı

### Alışveriş Cirou (milyon TL)



### Pazar Payı (%)





## Türk tarımının gelişimini desteklemek sosyal sorumluluğumuzun bir parçası: “Tarıma yapılan yatırım, ülkemiz geleceğine yapılan yatırımdır.”

### TARIM BANKACILIĞI GRUBU

Tarım Bankacılığı Grubu DenizBank'ın;

♫ Tarım Bankacılığı kapsamındaki faaliyetlerinin, Banka'nın diğer iş kollarıyla koordinasyon ve sinerji içinde yürütülmesini sağlamaktadır.

Hedef kitlesi; çiftçiler, tarımsal işletmeler ve tarım sektörüne ilgi duyan yatırımcılar olan Grubun ana faaliyetleri arasında;

♫ Tarım sektörünün gelişimine destek sağlamak amacıyla üreticilerin ve tarımsal işletmelerin finansman ihtiyaçlarının karşılanması, bu yöndeki finansal ürünlerin geliştirilmesi,

♫ Tarım bankacılığında yeni kaynak ürünlerin araştırılması ve tasarlanması,

♫ Tarım bankacılığını gelecekte bekleyen yenilikler ve teknolojik gelişimlere uyumlu hale getirecek uygulamalar ve projelerin geliştirilmesi yer almaktadır.

DenizBank, Türk tarımının gelişimine destek vermek, tarımsal üretimde verimliliği artırmak, çiftçinin yüzünü güldürmek hedefiyle ve ülkemizin sürdürülebilir yarınlarına hizmet etmek yaklaşımıyla çalışmalarını sürdürmektedir.

Türkiye'nin geleceğinin tarımın geleceğinden geçtiği inancıyla, tarım sektöründeki faaliyetlerini sosyal sorumluk misyonuyla ele alan DenizBank, genel müdürlük, bölge ve şube yapılanmasında farklılaşmaya giderek Tarım Bankacılığı organizasyonunu ilk kuran özel bankadır. Tarım alanında yaptığı tüm çalışmaları, temeline “Çiftçimizin Yüzü Gülsün” anlayışını yerleştirdiği bakış açısı ile hayata geçirerek bugüne kadar Türkiye'deki çiftçilerin yarısına dokunmuştur.

### *En kaliteli, en hızlı ve en teknolojik tarımsal çözümler*

Tarımın ve toprağın önemine yürekten inanan DenizBank, Tarışbank'ı satın alarak 2002 yılında başlattığı Tarım Bankacılığı faaliyetleriyle, Türk çiftçisinin yanında olmaktan gurur duymaktadır. Bugün, Türkiye'nin 81 ilinde bulunan toplam 330 adet şubesi ve çoğunluğu ziraat mühendislerinden oluşan saha kadrosu ile üreticilere en kaliteli, en hızlı ve en teknolojik tarımsal çözümleri sunmaktadır.

DenizBank, finansmana erişimi zor olan küçük üreticiler ile daha büyük ölçekte modern tarım yapan büyük üreticilere ve yatırımcılara destek vermektedir.

2017 yılında 9 milyar TL'yi geçen kredi kullandırımı ile 11 milyar TL'nin üzerinde kredi hacmine ulaşan DenizBank, 1,1 milyonu aşan müşteri sayısı ve özel bankalar arasında en fazla tarım kredisi kullandıran banka olarak %41 pazar payı ile ilk sırada yer almaktadır.

### *Üretici Kart*

Tarımın finansmanında öncü banka konumu ile DenizBank, Üretici-Üye İşyeri-Banka ilişkisini tesis ederek, bu ilişkiden tüm tarafların azami düzeyde fayda sağladığı çözüm olanaklarını sunmaktadır. 533.000 Üretici Kart ve sunduğu yenilikçi olanaklar ile tarımsal ticari kart pazarının öncüsü olan DenizBank; sektörün ihtiyaçlarına özel tasarladığı “Üretici Kart” ile hem mikro üreticilerin finansmana ulaşımını kolaylaştırmakta hem de anlaşmalı üye işyerlerinde sıfır faiz ve vade avantajı sağlayarak, üreticilere tarımsal girdi alımlarında maliyet avantajı sunmaktadır.

Üretici Kart sahibi üreticiler, ülkemiz genelindeki 15.000 anlaşmalı üye iş yerinden altı aya varan faizsiz dönem avantajıyla gübre, yem, tohum-fide, tarım ilacı gibi tüm tarımsal girdi alımlarını gerçekleştirebilmektedir.

DenizBank, Petrol Ofisi ile 2006 yılında başlayan akaryakıt alanındaki iş birliğini 2017 yılında Opet, Sunpet, Lukoil Aytemiz ve TECO ile genişleterek bu kapsamda üreticilere, anlaşmalı bayilerden Üretici Kart ile beş aya varan faizsiz akaryakıt imkanı sunmaktadır.

2016'da Toros Tarım ile başlayan iş birliğine 2017 yılında İGSAŞ ve Gediz Elektrik kurumları da eklenmiş, Üretici Kart'ın avantajlarını daha çeşitli noktalarda yaygınlaştırma çalışmalarına devam edilmiştir. 2015 yılının başında

uygulamaya alınan Üretici Kart Taksitli Kredi ürünü ile üreticiler orta/uzun vadeli finansman ihtiyaçları için DenizBank şubelerinden, 7/24 DenizBank ATM'lerinden üç yıla varan vadelerle, yılda bir hasatta ödemeli taksitli kredi kullanabilmektedir. Ayrıca, Üretici Kart sahipleri kısa vadeli nakit ihtiyaçları için de DenizBank şubelerinden ve 7/24 ATM'lerden nakit avans çekebilmektedir.

Üreticiler; tarım ve hayvancılık faaliyetlerinin güvencesi ve temel sigortası olan TARSİM tarım sigortası poliçelerini Üretici Kart ile tahsil ederek hasat vadesine kadar “0” faiz avantajı ile ödeme imkanına kavuşmaktadırlar. Ayrıca Bireysel Emeklilik Sigortası, Çiftçi Sağlığı Tamam ve Çiftçim Güvende Ferdi Kaza sigortalarını, Üretici Kart ile yılda bir defa hasat tarihinde ödeme imkânından faydalanabilmektedir. Üretici Kart, çiftçilerin aylık ödemeli faturalarına da aracılık ederek hasatta geri ödeme avantajı da sunmaktadır. Bu sayede üreticiler elektrik, su, doğal gaz gibi aylık ödemeli faturalarını belli bir limit dâhilinde daha uygun faiz oranı ile yılda bir defa hasat zamanı ödemektedir. DenizBank, üreticilere Bağ-Kur primlerini Üretici Kart aracılığı ile otomatik olarak ödeme imkânı sunmaktadır. Böylece, üreticiler primlerini hasatta ödeme imkânına sahip olmakta ve kurumun sağladığı tüm haklardan kesintisiz olarak zamanında yararlanabilmektedir.

Üreticiler, Banka'nın anlaşmalı olduğu üye işyerlerinde ekipman alımlarını Üretici Kart ile üç yıla varan vade ve yılda bir ödeme avantajı ile yapabilmektedir. Bunun yanında Turkcell faturalarını limitleri dâhilinde Üretici Kart ile hasatta faizsiz olarak ödeyebilmektedir. DenizBank, mikro ölçekli çiftçinin korunması ve daha iyi üretim yapabilmesi için tarımsal oda, birlik ve kooperatiflere büyük önem vermektedir. Çukobirlik, Tarış, Pankobirlik, sulama kooperatifleri, damızlık ve sığır yetiştiricileri birlikleri gibi önde gelen birlik ve kooperatiflerle yapılan iş birlikleri kapsamında, birlik ortaklarına tarımsal girdi teminlerini uygun maliyetlerle karşılamaları konusunda fırsatlar sunulmaktadır. Ayrıca, üreticiler tarımsal sulamadan kaynaklı elektrik faturalarını da Üretici Kart ile hasatta ödeme imkânına sahiptirler.

Üreticiler, DenizBank şubelerinden, anlaşmalı üye işyerlerindeki POS makinalarından, ATM'lerden ya da sadece bir SMS ile cep telefonlarından kolay, hızlı ve formalitesiz bir şekilde Üretici Kart başvurusunda bulunabilmektedir.



### *Diğer Ürün ve Avantajlar*

DenizBank, tarım kredilerinde çiftçilerin gelir elde etme dönemlerine uygun ödeme planı çerçevesinde yılda bir defa, hasat döneminde ödeme imkânı sunmaktadır. Sektörün ihtiyaçlarına uygun olarak tasarlanan, Hayvancılık, Seracılık, Meyvecilik, Balıkçılık, Traktör, Ekipman, Arazi Alım, Düğün Dernek, Tadilat Modernizasyon, Pulluk Mibzer, İyi Tarım uygulamaları ve Projeli Yatırım kredileri gibi pek çok ürün ile üreticilerin hem işletme giderlerini hem de tüm tarımsal yatırımlarını finanse etmektedir.

DenizBank, Gıda Tarım ve Hayvancılık Bakanlığı tarafından yapılan düzenlemeler ışığında tarım arazilerinin miras yoluyla bölünmesini önleyen yasal düzenlemeye istinaden; toprak birlüğünün korunması, tarım arazilerinin bölünmesinin önlenmesi ve sürdürülebilir kalkınmanın sağlanması amacıyla, miras konu araziler ve yeter gelirlili tarımsal arazi devirleri için 15 yıla varan vade ve %100'e varan kredilendirme olanağı ile "Benim Bahçem Benim Tarlam" kredisini sunmaktadır. Böylelikle çiftçilere babasından kalan arazide tarımsal faaliyetini sürdürme imkânı verilerek çiftçinin köyünü terk etmesi önlenmektedir. Ayrıca, tarımın sürdürülebilirliğini desteklemek için, "Genç Çiftçi Hibe Destek Programı" kapsamında hibe almaya hak kazanan çiftçilere yedi yıla varan vade ve uygun faiz oranı avantajı ile finansman imkânı sunulmaktadır.

DenizBank Türkiye'de bir ilk olan ve üreticilere daha yakın olabilmek için hayata geçirdiği "Yeşil Damla" şubelerinden sonra, 2016 yılında üreticilerin evlerinden dahi çıkmadan bankacılık hizmetlerine ulaşabilmeleri için tele-marketing, ATM ve dijital bankacılık gibi kanalların yanı sıra saha kadrosunu tabletleri ile köyde, tarlada, evde tablet ile ziyaretlerde çiftçinin Banka'ya ulaşmadığı durumda şubeyi köye taşıyarak bankacılık hizmeti vermeye başlamıştır. Şubeyi köye taşıyan DenizBank, tarım birikimini ve danışmanlığını "Deniz'den Toprağa" platformu ile sosyal mecralara da taşımıştır. DenizBank'ın tarım alanındaki yenilikçi çözümlerinden biri olarak üreticilere özel tasarlanan ve 2015 Mayıs ayında uygulamaya alınan "Deniz'den Toprağa" Facebook sayfası, bugün itibarıyla 95.000'i aşkın takipçisiyle üreticinin finansal okuryazarlığını artırmayı ve üreticiye tarımsal danışmanlık yapmayı hedeflemektedir. Çiftçinin ürünlerini daha verimli yetiştirmesi için tarımsal danışmanlığın yanı sıra, hava durumu bilgileri, hibe-destek haberleri ve hasat zamanlarında ürün fiyatları ile ilgili bilgilendirme de yapmaktadır.

"Deniz'den Toprağa"nın Instagram hesabından sonraki son üyesi olan, Eylül 2017'de devreye alınan "Deniz'den Toprağa" akıllı cihaz uygulaması ise, 25 Ekim 2017'de düzenlenen ve uluslararası finans piyasasında büyük prestiji bulunan "EFMA - DMI Awards 2017" ödül töreninde, inovasyon ve yenilik alanında "En İyi Yeni Ürün ve Hizmet" kategorisinde 1.'liğe layık görülmüştür.

DenizBank, müşterisi olsun olmasın tüm üreticilerin, hatta tarıma ilgi duyan ya da hobi düzeyinde ilgilenen vatandaşların da ücretsiz faydalanabildiği uygulamayla kısa bir sürede 20.000'e yakın indirilme sayısına ulaşmıştır. İçinde yer alan algoritmalar yardımıyla bir ürünün ekim tarihinden hasadına kadar tüm büyüme sürecini sanal ortamda canlandıran uygulama, her bir evreye özel gübreleme, ilaçlama, sulama önerilerini üreticilere anlık olarak iletmektedir. Bir diğer önemli fonksiyon olan "Mühendise Sor" sayesinde ise kullanıcılar, konusunda uzman ziraat mühendislerinden oluşan ekibe, 7/24 sorularını iletebilmekte ve uygulama üzerinden ya da bizzat kayıtlı telefonlarından arayarak ihtiyaç duydukları yanıtları alabilmektedirler. Hal ve borsa fiyatları, haberler, resmi duyurular ve kiralık traktör fonksiyonları ise üreticinin bilgiye anında erişimine ve üretimin devamı için gerekli olan ekipman ve makineleri birbirleriyle paylaşabilmesine olanak vermektedir.

DenizBank, çiftçilerin tarladaki akıllı danışmanları şeklinde nitelendirilebilecek bir uygulamayı sektöre kazandırmış olmanın gurur duymaktadır. Uygulamanın başarısının uluslararası arenada saygın bir platform tarafından tescillenmesi ise ne kadar doğru bir işin altına imza atıldığını göstermektedir.

2017 yılında tarım bankacılığında yine bir ilke imza atarak traktör kredilerini şubeye gitmeden direkt bayiden kullanma avantajı da DenizBank'ın üreticilere sunduğu başka bir yeniliktir. TürkTraktör ile New Holland ve Case IH markaları ile başlayan uygulamanın traktör kredilerinde yaşanan zorluklara çözüm olarak sunulması ile üreticilerin krediye daha az zahmet ile erişme imkânı da yaratmıştır.

Üreticiler, DenizBank'ın kendilerine özel tasarladığı Çiftçi Kart ile 7 gün 24 saat ATM'lerden para çekebilme, nakit para taşıma ihtiyacı duymadan üye işyerlerinden alışveriş yapabilmektedirler. TMO'nun ürün bedeli ödemelerine de aracılık eden DenizBank, ürün bedeli ödemelerinde özel bankalar arasında ilk sırada yer almaktadır. Üreticiler

## DenizBank, "Benim Bahçem Benim Tarlam" kredisi ile sürdürülebilir tarım anlayışına destek katmıştır.

TMO ürün ödemelerini Çiftçi Kart sayesinde daha erken alabilmektedirler. Bu sene hayata geçirilen ve TMO ürün ödemelerinde farklılık yaratan uygulama "Hazır Çift Kart" ile üreticiler, DenizBank müşterisi olmasalar dahi, TMO ajanlarında sıra beklerken eş zamanlı olarak kartlarını teslim alarak ürün bedellerini yine 20 gün erken alma avantajından faydalanabilmektedirler.

DenizBank Lisanslı Depoculuk faaliyetlerinin gelişmesine de destek vermektedir. Bu kapsamda ürün bedeli ödemelerine aracılık edilmesi ve ELÜS (Elektronik Ürün Senedi) teminatı karşılığında kredi kullandırılması konularında faaliyetler devam etmektedir. Lisanslı Depoculuk sistemi ile artık üreticiler ürünlerini mutlaka hasat ettiklerinde değil, fiyatların kendileri için uygun olduğu dönemde satmak üzere depoda uygun karşılıklar ile saklayabilmektedirler. Ürünler sağlıklı bir ortamda saklanmakta ve fiyat dezavantajları üretici lehine bertaraf edilmektedir.

### *DenizBank'ın tarımsal danışmanlık hizmeti ile bilgiye erişim kolaylaşmaktadır.*

DenizBank, her türlü tarımsal yatırım ve işletme giderlerinin karşılanması için kredi imkânı sunarak yeni tesisler kurulması, mevcut tesislerin kapasitelerinin artırılması, tesis modernizasyonu ve ekipman alımı konularında yapılan uygulamalar ile Türkiye'de tarım sektörünün ortalama işletme büyüklüklerinin artmasına önemli ölçüde katkıda bulunmaktadır.

Büyük üreticilere, tarımsal işletmelere, sektöre ilgi duyan girişimcilere ve sanayicilere bilgi aktarımı-danışmanlık hizmetleri sunularak sektörün büyümesi desteklenmektedir. Projeli tarımsal yatırımlar uygun vade ve ödeme koşulları ile desteklenerek yatırımcılara damızlık süt sığırcılığı, damızlık etçi sığır yetiştiriciliği, büyükbaş hayvan besiciliği, koyun- keçi yetiştiriciliği, seracılık, meyvecilik gibi birçok tarımsal yatırım konusunda DenizBank farkıyla proje finansman imkânı sağlanmaktadır.



## Kurumsal Bankacılık ve Ticari Bankacılık Grupları, DenizBank'ın iş kolları kapsamındaki faaliyetlerinin, Banka'nın diğer iş kollarıyla koordinasyon ve sinerji içinde yürütülmesini sağlamaktadır.

Ayrıca, Kırsal Kalkınma Yatırımlarını Destekleme Programı (KKYDP) ve Avrupa Birliği Katılım Öncesi Yardım Aracı Kırsal Kalkınma Programı (IPARD) gibi hibe projeleri için de finansman imkânı sunulmaktadır. DenizBank, uzman proje ekibi ile bu konuda girişimcilere doğru başvuru yapılabilmesi için tam destek sağlamaktadır.

### *DenizBank, sosyal sorumluluk faaliyetleriyle üreticinin hayatına değer katmaya devam etmektedir.*

DenizBank, tarım sektörüne yalnızca kredi veren bir banka değil; üreticinin hayatına kattığı değer ile tam anlamıyla tarım bankacılığı yapan bir banka olarak çalışmalarını sürdürmektedir.

Türkiye genelinde tarımsal yayım faaliyetlerini etkinleştirmek ve bilginin doğrudan çiftçiye ulaşabilmesini sağlamak amacıyla Gıda Tarım ve Hayvancılık Bakanlığı ile birlikte Türkiye'nin en geniş kapsamlı eğitim seferberliği düzenlenmiş, 500.000 adet tarımsal içerikli kitap, ziraat mühendisi tarım danışmanları aracılığıyla 5.000 köydeki üreticilere ulaştırılmıştır. Yine, Gıda Tarım ve Hayvancılık Bakanlığı'nın düzenlediği "9. Tarım ve İnsan" konulu ulusal fotoğraf yarışmasının sponsoru olarak toplumda tarım bilinci oluşması hedeflenmektedir. Ek olarak maddi imkânları yetersiz olan çiftçi ailelerin başarılı çocuklarına TED iş birliği ile tam eğitim bursu sağlanmaktadır.

DenizBank, 2017 yılında da Gıda Tarım ve Hayvancılık Bakanlığı tarafından organize edilen "Tarıma Değer Katanlar" yarışmasına üçüncü kez destek vererek tarımsal yayıma yenilikçi ve fark yaratan projelerle katkı sağlayan Gıda Tarım ve Hayvancılık Bakanlığı ve Tar-Gel (Tarımsal Yayımı Geliştirme Projesi) çalışanlarının ödüllendirilmesine aracılık etmiş ve bu örnek projelerin teşvik edici olması için tanıtımına destek olmuştur.

Her yıl olduğu gibi 2017 yılında da tarım fuarlarına, Türkiye'nin dört bir yanında tarımsal hasat kutlaması olarak yapılan yerel festivallere katılım sağlayan DenizBank, üreticilerin her zaman yanında olmaya ve onların yüzünü güldürmeye devam etmektedir.

### TOPTAN BANKACILIK GRUBU

Toptan Bankacılık Grubu, DenizBank'ın;

- 🎵 Kurumsal ve Ticari Bankacılık Grubu,
- 🎵 Proje Finansmanı ve Krediler Uluslararası Koordinasyon Grubu,
- 🎵 Nakit Yönetimi, Kamu Finansmanı ve Organizasyon Grubu

kapsamındaki faaliyetlerinin, Banka'nın diğer iş kollarıyla koordinasyon ve sinerji içinde yürütülmesini sağlamaktadır.

Grubun ana faaliyetleri arasında yurt dışı iştirakler ve şubeleri ile olan ilişkilerin geliştirilmesi, ortak çalışma alanları yaratılması ile yurt dışı iştirak ve şube ağının Banka stratejisine uygun olarak genişletilmesi de bulunmaktadır. Ayrıca, DenizBank Moscow, DenizBank AG, DenizLeasing ve DenizFaktoring de Grubun bağlı olduğu Yönetim Kurulu Üyesi'ne raporlama yapmaktadır.

### Kurumsal ve Ticari Bankacılık Grubu

Kurumsal Bankacılık ve Ticari Bankacılık Grupları, DenizBank'ın iş kolları kapsamındaki faaliyetlerinin, Banka'nın diğer iş kollarıyla koordinasyon ve sinerji içinde yürütülmesini sağlamaktadır.

Hedef kitlesi kurumsal ve ticari firmalar olan Grubun ana faaliyetleri arasında;

- 🎵 Stratejiye yönelik Kurumsal ve Ticari Bankacılık ürünlerinin geliştirilmesi ve pazarlanması çalışmalarının yürütülmesi,
- 🎵 Ürün ve hizmetlerin şubeler tarafından hedeflere uygun satışının sağlanması,
- 🎵 İlgili birimler arasındaki iş akışlarının düzenlenmesi ve ilişkilerin koordine edilmesi yer almaktadır.

Toptan Bankacılığın portal anlayışına göre; Toptan Bankacılığın pazarlama anlayışını şekillendiren unsurlar arasında; yüksek kaliteli aktif yaratma yeteneği, ekonomik gelişmelere hızlı adaptasyon, diğer iş kolları ve iştiraklerle sinerji yaratma becerisi ve DenizBank ortak aklı ile hizmet veren deneyimli insan kaynağı bulunmaktadır.

Grubun kredi, mevduat, hazine, nakit yönetimi, proje finansmanı, leasing, faktoring, sigorta, dış ticaret ve yatırım bankacılığı alanlarında 70'ten fazla ürünü bulunmaktadır. Proje finansmanı uzmanlığı ve finansman gücüyle yatırım ve özelleştirme süreçlerine sağladığı katkılar, DenizBank Kurumsal Bankacılık'ın sektörde bulunduğu konumunu yükseltmiştir. Toptan Bankacılık; 2018 yılında da nakit yönetimi ve dış ticaret odaklı portal anlayışı içerisindeki çalışmalarına devam edecektir.

### Kurumsal Bankacılık

Kurumsal Bankacılık; müşterilerinin ihtiyacı olan finansal çözümleri, geleneksel kurumsal bankacılık ürünlerinin yanı sıra yenilikçi yaklaşımlarla tasarlanmış proje finansmanı ve nakit yönetimi ürünleri aracılığıyla, DFHG'nin tüm iş kollarının dâhil edildiği değer zincirlerini oluşturarak sunmaktadır.

Müşterilerle kredi enstrümanları çerçevesinde başlayan ilişkiler, yakalanan memnuniyet sonucunda sürekli hale getirilmekte ve kurulan stratejik ilişkiler ile birlikte DFHG'nin bünyesinde yeni iş fırsatları yaratılarak DenizLeasing, DenizFaktoring, Ticari, KOBİ ve Bireysel iş kollarına sinerji yaratılmaktadır. Gelişmiş teknolojiye altyapı ve nakit yönetimi ürünleri ile müşterilere operasyonel maliyetlerini azaltma imkânı sunulmakta, ekonomik döngüden maksimum payın alındığı bir iş modeli başarıyla uygulanmaktadır.

### Ticari Bankacılık

Ticari Bankacılık Grubu, 40-200 milyon TL arasında ciroya sahip müşterilerinin her türlü finansal ihtiyacını karşılamak üzere ihtiyaca özel ve proaktif çözümler üretmektedir.

Grup, finansal süpermarket anlayışı ile farklı sektörlerdeki müşterilere kredilerin yanı sıra proje finansmanı, nakit yönetimi, sigorta, leasing, faktoring, dış ticaret, hazine ve yatırım ürünleri gibi geniş ürün yelpazesi ile hizmet sunmaktadır. Turizm, spor kulüpleri, sağlık, eğitim, enerji gibi özellikli sektörleri destekleyen Ticari Bankacılık iş kolu, 2018 yılında da aynı şekilde ilgili sektörlerde hizmet vermeyi sürdürmeyi planlamaktadır. Bununla birlikte, ortak akıl stratejisi kapsamında diğer iş kolları ve iştiraklerle de sinerji yaratılması hedeflenmektedir.

Ticari Bankacılık Grubu, toplam 23 Ticari Merkez şubede, tecrübeli ve uzmanlaşmış satış kadrosu ile faaliyet göstermektedir.

## Proje Finansmanı ve Krediler Uluslararası Koordinasyon Grubu

Bölüm'ün ana faaliyetleri arasında;

- 🎵 Hedef sektörlerde gerçekleştirilecek projelere,
- 🎵 Sanayi yatırımlarına,
- 🎵 Özelleştirmelere yapılandırılmış finansman sağlanması yer almaktadır.

Ekonomik hayatın gelişmesinde kritik rol oynayan, yüksek miktarlarda yatırım gerektiren, buna paralel olarak orta ve uzun vadeli finansman desteğine ihtiyacı olan faaliyetlerin finansmanı, Proje Finansmanı Bölümü'nün çalışma alanını oluşturmaktadır. Türk ekonomisini kalkındırmak için ekonominin ve sosyal hayatın altyapısını oluşturan telekomünikasyon, enerji, altyapı (liman ve havaalanı, otoyollar), PPP, sağlık ve eğitim gibi öncelikli sektörlerin yanı sıra sanayi yatırımları, özelleştirme ve satın alma finansmanı ve çok bankalı "club-loan" yapısındaki uzun vadeli işlemler de Proje Finansmanı Bölümü aracılığıyla organize edilmektedir.

DenizBank, son 10 yıllık süre içerisinde finansmanına aracılık ettiği 300'ü aşkın proje için 20 milyar ABD Doları'nın üzerinde uzun vadeli finansman sağlamıştır.

Türkiye'nin toplam elektrik üretim kurulu gücü 2017 sonunda 85.200 MW'a çıkmıştır. DenizBank son 12 yıllık süreç içerisinde 6.400 MW kurulu gücün devreye girmesine aracılık etmiştir. Elektrik dağıtım, doğal gaz dağıtım ve toptan satış projeleriyle birlikte, DenizBank enerji sektörüne toplamda 4 milyar ABD Doları'nın üzerinde uzun vadeli finansman desteği sağlamıştır.

Türkiye'nin altyapı yatırımlarında da etkin olan DenizBank özellikle havalimanı finansmanında ayrı bir ihtisas kazanmıştır. İstanbul 3. Havalimanı projesine 500 milyon Avro, TAV Bodrum Havalimanı projesine 154 milyon Avro, İzmir Adnan Menderes Havalimanı, İstanbul Atatürk Havalimanı, Antalya Havalimanı ve Gazipaşa Havalimanı olmak üzere sektöre 800 milyon Avro kaynak aktarmıştır. DenizBank 3. Havalimanı projesinde en yüksek limit tahsis eden özel banka olurken, TAV Bodrum Havalimanı ve Ankara Hızlı Tren Garı projelerinin finansmanını tek başına üstlenmiş ve altyapı finansmanında öncü kuruluşlardan olduğunu kanıtlamıştır.

Proje Finansmanı Bölümü, 2018 yılında da büyük altyapı projelerindeki öncü konumunu güçlendirerek enerji, altyapı, ulaştırma, madencilik, sağlık ve eğitim sektörlerindeki büyümenin desteklenmesine yaptığı katkıyı sürdürmeyi hedeflemektedir.

## Nakit Yönetimi, Kamu Finansmanı ve Organizasyon Grubu

Nakit Yönetimi, Kamu Finansmanı ve Organizasyon Grubu, DenizBank'ın;

- 🎵 Nakit Yönetimi,
- 🎵 Kamu Finansmanı,
- 🎵 Organizasyon

kapsamındaki faaliyetlerinin, Banka'nın diğer iş kollarıyla koordinasyon ve sinerji içinde yürütülmesini sağlamaktadır. Grup matrisi olarak COO'ya da raporlama yapmaktadır.

Nakit Yönetimi, Kamu Finansmanı ve Organizasyon Grubu'nun ana faaliyet alanları arasında;

- 🎵 Banka'nın Nakit Yönetimi sistemlerine ait ürünlerin yönetilmesi, geliştirilmesi, gereken tüm yasal ve Banka içi düzenlemelerin yapılmasının koordine edilmesi, nakit yönetimi ürünlerinin etkin yönetilmesi amacıyla veriye ve analitik modellere dayanan müşteri aksiyonları tasarlanması,
- 🎵 Yerel yönetimler, bağlı kuruluşları ve bunların iktisadi teşekkülleri, kamu iktisadi teşebbüsleri ve bunların müesseseleri ve bağlı ortaklıklarına bankacılık hizmetlerinin sunulması, Banka genelinde kamu finansmanı şubelerinde yapılan pazarlamanın koordine edilmesi,
- 🎵 Banka ve iştiraklerin çalışmalarının, süreç iyileştirme metodolojilerinin geliştirilmesi ve uygulanması ile süreçlerindeki verimliliğin artırılması ve organizasyonel değişikliklerinin yönetilmesi yoluyla desteklenmesi yer almaktadır.

## Nakit Yönetimi

Müşterileri ile çok yönlü ve uzun vadeli ilişkiler kurmaya önem veren Nakit Yönetimi Grubu, 2017 yılında müşteri ihtiyaçlarına uygun, teknoloji odaklı ürün ve hizmetler sunmaya devam ederek müşterilerinin tahsilat ve ödeme süreçlerinde ana bankası olmayı hedeflemiştir.

DenizBank, Türkiye'nin geleceği için stratejik öneme sahip birçok projeye uzun vadeli finansman desteğini kesintisiz biçimde sürdürmektedir.

Bu doğrultuda tahsilat ve ödeme ürünlerini bir bütün olarak sunduğu müşteri sayısını artırmaya odaklanan Nakit Yönetimi Grubu, müşterilerinin günlük ödeme, tahsilat ve nakit akış hareketlerini kolaylaştıracak çözümler üretmeye ve entegrasyonlar sağlamaya devam etmiştir.

2017 yılında yapılan organizasyonel değişiklikle birlikte Nakit Yönetimi fonksiyonlarına Analitik Pazarlama eklenmiştir. Bölüm'ün ana hedefi nakit yönetimi dünyasının müşteri penetrasyonu, kârı ve verimliliğine katkıda bulunmak amacıyla veriye ve analitik modellere dayanan müşteri aksiyonları tasarlanması olmuştur.

Tüm bu çalışmalar kapsamında Nakit Yönetimi Segmentasyonu oluşturularak devreye alınmış ve "ürün odaklı" yaklaşımdan "müşteri odaklı" yaklaşıma geçilmiştir. Müşteri gereksinimlerini doğru anlayıp, hızlı ve kaliteli çözümler üreterek müşteri ihtiyaçlarına tümüyle cevap verebilmek temel önceliklerden biridir.

Nakit Yönetimi Grubu, 2018 yılında da, iş kolları arasındaki sinerjinin geliştirilerek yeni müşteri kazanımı sağlanması, mevcut müşterilerde derinleşerek nakit yönetimi paylarının artırılması ve bu yönde müşteri talepleri doğrultusunda yenilikçi ürünler sunulması stratejisi doğrultusunda çalışmalarına devam etmeyi planlamaktadır.

## Elektronik Tahsilat Hizmetleri

Elektronik tahsilat hizmetlerinde 2017 yılında Doğrudan Borçlandırma Sistemi (DBS) ve kurum tahsilatı projelerinde 30 firma ile yeni anlaşma yapılmıştır. 2017 yılsonu itibarıyla Nakit Yönetimi'nin ana ürünlerinden olan DBS ve Kartlı Tahsilat Sistemi projeleri ile işlem hacmi bir önceki yıla göre %39 büyümüş ve 6,6 milyar TL tahsilat gerçekleştirilmiştir.



Müşterileri ile çok yönlü ve uzun vadeli ilişkiler kurmaya önem veren Nakit Yönetimi Grubu, müşterilerinin tahsilat ve ödeme süreçlerinde ana bankası olmayı hedeflemektedir.

DenizBank, 2018 yılında da müşterilerin tüm nakit akışlarının Banka'dan geçmesi hedefi doğrultusunda, Tedarikçi Finansmanı ve İskontolu DBS ürünleri özelinde müşteri ilişkilerinde derinleşme planlamaktadır.

#### **Elektronik Ödeme Hizmetleri**

2017 yılı içerisinde Toplu Ödeme Sistemi'yle yaklaşık 5,5 milyon ödeme işlemine aracılık edilmiş, işlem hacminde yıllık %28'lik bir artışla 140 milyar TL tutarında elektronik ödeme yapılmıştır.

DenizBank, müşterilerinin yurt içi ve yurt dışına yapacağı yabancı para cinsinden toplu döviz transferleri için hayata geçirdiği "Yabancı Para Toplu Ödeme Sistemi" çerçevesinde 2016 yılında işlem adedinde %33 büyüme sağlamıştır.

Keşide çeklerinde Kare Kod özelliğini 2015 yılında ilk devreye alan öncü bankalardan olan DenizBank, 2017 yılında keşide çeklerinde %7,04 pazar payına ulaşmıştır.

#### **Kurum ve Belediye Tahsilatları**

2017 yılında DenizBank, 12 yeni kurum ile anlaşma yaparak müşterilerine hizmet verdiği kanalları genişletmeye devam etmiştir. Aynı zamanda belediyelere özel bilgi işlem teknolojileri çözümleri sunularak stratejik ortaklıklar gerçekleştirmeye devam etmiştir. Bu kapsamda yapılan çalışmalar sonucunda 80'den fazla belediyenin tahsilatlarına aracılık edilmektedir.

#### **Kamu Finansmanı**

DenizBank, kamu bankacılığını bir iş kolu olarak tanımlayarak Türk bankacılık tarihinde bir ilke imza atmış ve kamu finansmanı alanında uzmanlaşmayı stratejik çalışma alanlarından biri olarak belirlemiştir. Yerel yönetimler, bağlı kuruluşları, yerel yönetimlere ait iktisadi teşekküller, kamu iktisadi teşebbüsleri, bu teşebbüslere ait müesseseler ve bağlı ortaklıklardan oluşan hedef kitlesine hizmet sunmak üzere Kamu Finansmanı Bölümü oluşturulmuştur. Kamu Finansmanı Bölümü, bugüne kadar 300'ü aşkın projeye uygun maliyetlerle uzun vadeli finansman desteği sağlamıştır.

Genel Müdürlük, bölgeler ve şubelerde, alanında uzman ve deneyimli ekibiyle yerel yönetimlere her türlü bankacılık hizmetini sunmaktadır.

DenizBank'a özel geliştirilen nakit yönetimi sistemleri ile Banka'nın şube ağı ve alternatif dağıtım kanalları kullanılarak, vergi tahsilat süreçlerinde operasyonel etkinlik ve verimlilik kazandırılmaktadır. Bugün 80'den fazla belediyenin vergi, su vb. tahsilatlarına aracılık edilmektedir.

Kamu Finansmanı müşterilerine sunulan hizmet, sadece bankacılık ürünleri ile sınırlı değildir. Belediyelere ve kamu çalışanlarına özel BelediyeDeniz.com web sitesi ile müşterilere bilgi ve haber duyurmaya devam edilmektedir.

#### **Organizasyon**

Bölüm, müşterilerine en kaliteli hizmeti sunmayı hedefleyen DenizBank için en iyi organizasyon yapısının kurulması, kurum içi iş birliği ve bilgi paylaşımını maksimize edecek bilgi araçlarının sağlanması amacıyla odaklanmıştır.

DenizBank, kaynak planlama çalışmaları çerçevesinde, Şube Operasyon norm kadroları ile Merkezi Operasyon Bölümleri'nin kapasite hesaplama çalışmalarına devam etmektedir. Gerek norm kadro hesaplamaları gerekse aktivite bazlı maliyetlendirme çalışmalarına taban teşkil etmek üzere süreçlerin ölçüm çalışmaları sürdürülmüştür.

Bunun yanı sıra Şube Operasyon ekipleri görev noktalarında çalışan kullanıcıların günlük çalışma saati içerisindeki verimliliğinin belirlenmesini sağlayan Kişisel Kapasite Kullanım Oranı modelleme yapısı hayata geçirilmiştir. Buna bağlı olarak dönemsel performans değerlendirmeleri ve prim hesaplamalarının Kapasite Kullanım Oranı değerleri üzerinden değerlendirilmesi ve verimliliğin artırılması sağlanmıştır.

Ayrıca, şubelerin aylık Sıramatik sistemi üzerinden alınan veriler ve yaptıkları işlemler üzerinden değerlendirilebileceği, Şube Yoğunluk Analizi raporu hazırlanarak Portal üzerinde yayınlanmaya başlanmıştır. Rapor sayesinde kullanıcıların, gün ve saat dilimleri bazında verileri izlemesi sağlanmış olup verimli olmayan alanlarda iyileşme sağlanması hedeflenmiştir. Etkin lobi yönetimine yardımcı olmak adına şube özelinde bir sonraki ay içerisinde yoğunluk yaşanabilecek günlerin bir tahminleme modeli üzerinden gösterimi sağlanmaktadır.

## ÖDEME SİSTEMLERİ VE ŞUBE DIŞI KANALLAR GRUBU

Ödeme Sistemleri ve Şube Dışı Kanallar Grubu, DenizBank'ın;

- 🎵 Kredi Kartları,
- 🎵 Banka Kartları/PTT Kartları,
- 🎵 İletişim Merkezi,
- 🎵 Telefonda Satış ve Müşteri Yeniden Kazandırma,
- 🎵 Mobil Satış

kapsamındaki faaliyetlerinin, Banka'nın diğer iş kollarıyla koordinasyon ve sinerji içinde yürütülmesini sağlamaktadır.

### Kredi Kartları

DenizBank, farklı segmentler ve tercihlere yönelik hazırladığı geniş kredi kartı ürün portföyü ile 2017 yılında da büyüme devam etmiştir.

2017 yılsonu itibarıyla toplam kredi kartı pazar payı adette %6,1'den %6,4'e yükselmiştir. 2016 yılında 34 milyar TL olan ciro büyüklüğü 2017 yılsonunda yıllık %18'lik artışla 40 milyar TL'ye çıkmıştır. 2016 Aralık'ta %6,0 olan ciro pazar payı 2017 Aralık'ta %6,5'e yükselmiştir.

Sektördeki kart adet büyümesi %6 olarak gerçekleşirken DenizBank'ın portföyü %12 oranında büyümüştür.

### Bonus ve Ortak Markalı Kartlar

DenizBank, müşterilerine hayat döngülerinin içerisinde yer alacak ve günlük ihtiyaçlarında yanlarında olabilecek çözümlere sahip kredi kartı ürünleri ve hizmetleri sunabilmek amacıyla, Bonus dünyasına ve ayrıcalıklarına ek olarak farklı sektörlerdeki önde gelen markalarla yaptığı Ortak Markalı Projeler ve müşterilerin hayatlarında farklılık yaratacak hizmetlerle 2017 yılında da başarılı projelere imza atmaya devam etmiştir.

Doğru müşteriye doğru ürün sunulması adına, başvurudan sunulan ayrıcalıklara kadar kişiye özel ürün farklılaşması yaratan DenizBank, şehir kartlarından kart aidatı olmayan kartlara kadar müşterilerine birçok alternatif sunmaktadır. Bunun en önemli örneklerinden biri kadınların hayatlarına daha fazla dâhil olmak amacı ile hayata geçirilen "DenizKızı" projesidir.

Bu stratejinin 2017'deki son bacağı olarak da DenizKartım, müşterilerin kullanımına sunulmuştur. DenizKartım, DenizBank kredi ve banka kartlarına özel olarak tasarlanmış, hem sadakat ve hem de cüzdan özelliklerine sahip, bir mobil uygulamadır. Doğru yerde doğru zamanda müşterilere en doğru faydayı sunmayı hedefleyen bu uygulama, iletişim maliyetlerinde düşüş, müşteri aktifliğinde artış ve kolay işlem yapabilmek özellikleriyle müşteri memnuniyeti sağlamayı amaçlamaktadır.

DenizKartım mobil uygulamasıyla müşteriler;

- 🎵 Tüm kampanya detaylarını görüntüleyebilir, katılım sağlayabilir. Kampanyadaki durumlarını takip edebilir,
- 🎵 Harita aracılığıyla yakındaki yer alan kampanyaları görüntüleyip, yol tarifi alabilir,
- 🎵 Kartlarıyla ilgili tüm güncel bilgilere ulaşabilir. Kart limiti, Nakit Avans Limiti, Ekstre Detayları, Bonus bilgilerini görüntüleyebilir, kart borcunu ödeyebilir,
- 🎵 Kartlarla ilgili tüm hizmet ve ürünlerle ilgili işlemleri gerçekleştirebilir,
- 🎵 Adımla Kazan özelliği ile yürüdükçe D-Puan kazanabilir,
- 🎵 Temassız olarak telefonuyla ödeme yapabilir.

### Segment Kartları

DenizBank'ın farklı segment ve yaşam döngüsünün farklı evrelerindeki müşterilerine özel ürünleri Deniz Private, Afili Bonus, Emekli Bonus ve D-şarj Bonus ile 2017 yılında da müşterilerinin ihtiyaçlarına ve yaşam tarzlarına uygun hizmetler vermeye devam etmiştir.

Emekli müşterilere gösterilen özel konsantrasyon ile bu sene üç farklı yenilik sunulmuştur.

- 🎵 Emekli maaşını DenizBank'a transfer eden ve promosyon alan emekli müşteriler, Emekli Bonus kredi kartına başvurmaları ve kartlarına bir adet otomatik ödeme talimatı vermeleri durumunda promosyon süresi boyunca yıllık kredi kartı ücreti ödemeyecektir. Nisan 2017'de hayata geçen bu uygulama ile bugüne kadar yaklaşık 75.000 kart sahibi kart ücreti ödemiştir.
- 🎵 Emekli müşterilerin "bugüne kadar biriktirdikleri deneyimlerin sonraki nesillere birer yol haritası, dümen olması" mottosundan yola çıkılarak, kredi kartı tasarımı ve kart iletişim malzemeleri daha dinamik ve daha seçkin bir imaj ile yenilenmiştir.

DenizBank, kredi kartı segmentasyon çalışmasını tamamlayarak "doğru müşteriye doğru kart ürünü sunma" stratejisini bütünüyle hayata geçirmiştir.

- 🎵 Emekli Bonus kart sahipleri için Mart 2017 itibarıyla tüm Türkiye'de seçkin markalarda özel indirimler ve ayrıcalıklar sunan bir platform oluşturulmuştur. Burger King, Karaca Home, Altınyıldız, GoldMaster, Tchibo ve benzeri markaların da yer aldığı toplam 38 adet kampanya düzenlenmiştir.

DenizPrivate ve Afili Bonus kredi kartı sahiplerine özel içeriklerle hazırlanan e-dergiler DenizÖzel Life ve Afili Magazin üçer aylık periyotlarla müşterilere gönderilmeye devam etmiş, bu seneki sayılar eğlenceli, seçkin ve fark yaratan konuşmacıların video içerikleri ile zenginleştirilmiştir.

DenizBank 2017 yılında da DenizPrivate ve Afili Bonus kart sahipleri ile seçkin etkinliklerde ve özel markalarda yan yana durmaya devam etmiş ve uzun soluklu iş birliklerini güçlendirmiştir.

Şehir festivalleri arasında içeriği ve katılımcıları ile bir klasik haline gelen TimeOut 101 Lezzet Festivali'nde Pazar Kahvaltısı konseptini sahiplenerek yer alan Afili Bonus, bu alandaki ayrıcalığını pekiştirmiş ve bütün kart sahiplerine %30 indirimli bilet ayrıcalığı sunmuştur.

Yaz dönemi boyunca İstanbul, İzmir, Çeşme, Bodrum ve Antalya'da 100'den fazla restoran ve beach club'da %50'ye varan indirim sunan Türkiye'nin en büyük yeme-içme kulübü olan GastroClub uygulaması müşterilere hediye edilmiştir.





## Hem verdiği kaliteli hizmet ile önemli bir servis kanalı, hem de yaptığı satışlarla değer yaratan etkin bir satış kanalı olmak DenizBank İletişim Merkezi'nin öncelikli amacıdır.

### Taraftar Kartlar

DenizBank Türkiye'de Şampiyonluk yaşamış beş büyük futbol kulübünün yanı sıra Anadolu kulüpleri ve Türkiye'deki ilk ve tek yabancı futbol takımı kredi kartı olarak Manchester United'ın resmi kart tedarikçisidir. Toplamda 17 takım ile kart anlaşması bulunmaktadır. 19 farklı ürün, 225.000'i aşkın adetle Taraftar Kart portföyü hızla büyümeye devam etmektedir.

Taraftar Kartlar portföyü, 2017 sonu itibarıyla 1,9 milyar TL üzerinde ciro hacmi yaratmıştır. Taraftarlarca yapılan bu alışveriş hacmi neticesinde, 2008 yılından bu yana iş birliği yapılan spor kulüplerine 25 milyon TL'yi aşkın katkı payı sağlanmıştır.

DenizBank, "Kazan-Kazan-Kazan 3'lemesi" vizyonu paralelinde Futbol Temalı Sadakat Programları ile Visa, Vizyonist 2015 "En Başarılı Banka" başarı ödülüne layık görülmüştür. 2016 yılında taraftar kart sahipleri için geliştirdiği Dinamik Fikstür uygulaması ile 2017'de Relationship Building / CRM alanında MMA(Mobile Marketing Association)'dan ödül kazanmıştır.

DenizBank, mevcut Taraftar Kart iş birliklerini daha kârlı hale getirerek geliştirmeye, yenilikçi hizmet anlayışı ile kulüpler ve müşterilere daha fazla fayda sağlamaya ve kazandırmaya devam etmeyi planlamaktadır.

### Banka Kartları / PTT Kartları

DenizBank Paracard ve tüm banka kartları için uygulamada olan "Arar Bulur" özelliği ile 2017 yılının Mayıs ayında MasterCard tarafından verilen "2016 Yılı Fark Yaratanlar" kategorisinde "Yılın İnovasyonu" ödülünü

almıştır. Arar Bulur ile müşterilerin bütün hesapları Paracard'a tanımlanmaktadır. Eğer alışveriş veya nakit çekim işleminde ana hesapta yeterli bakiye olmazsa işlem yarıda kalmaz, sistem diğer hesapları da anında tarayarak ilgili tutarı bu hesaplardan tamamlayarak işlemin gerçekleşmesini sağlamaktadır. Arar Bulur bu nedenle müşterilere kesintisiz bir alışveriş ya da nakit çekim deneyimi sunmaktadır. Arar Bulur özelliği şubelerden, İnternet Şube'den ve İletişim Merkezi'nden tanımlanabilmektedir.

DenizBank'ın toplam Debit kart adedi 11,9 milyondan 12,9 milyona çıkmış olup, pazar payı %9,8'dir. Bu sayede, ATM ve POS ciro büyüklükleri sırasıyla %23 ve %51'lik yükselişlerle 2017 yılsonunda 39,9 milyar TL ve 3,3 milyar TL'ye ulaşmıştır.

Turkcell'in ön ödemeli kartı Paycell için BIN altyapı desteği verilmiştir. 2017 son çeyrekte lanse edilen ürünün ilk yılda 1 milyon adet verilmesi planlanmaktadır.

### İletişim Merkezi

Müşterilere yüksek kalitede 7/24 kesintisiz hizmet sunulan DenizBank İletişim Merkezi'nde tüm süreçler ve kişisel performans sistemi, müşteri iletişimde müşteri deneyimini en üst noktaya taşıma ilkesine göre tasarlanmıştır.

Müşterilere akıllı yöntemlerle kişiselleştirilmiş, hızlı ve kolay hizmet sunma amacıyla bu yıl Sesli Yanıt Sistemi tamamen yeniden düzenlenmiştir. Tuşlu menüler yerine sesli komutlarla işlem yapılabilmesine imkan veren bu teknolojiyle artık müşterilerin tüm menüleri dinlemek zorunda kalmadan sadece yapmak istedikleri işlemi yeni sanal asistan "Deniz"e söylemeleri yeterli hale gelmiştir. Müşterilerin %59'u işlemlerini müşteri temsilcisine bağlanmaya gerek kalmaksızın kolay kullanımlı sesli yanıt sisteminde tamamlamaktadır.

Türkçe, İngilizce ve Rusça dil seçenekleri ile hizmet verilen DenizBank İletişim Merkezi'nde geleneksel erişim kanallarının yanı sıra değişen teknolojik ihtiyaç ve trendlere bağlı olarak müşteriler, DenizBank İletişim Merkezi'ne; Telefon, Mobil Deniz, fastPay, Skype gibi kanallardan erişebilmektedir.

Müşteri deneyimini maksimize eden, verimlilik ve gelir odaklı iş yapma kültürü doğrultusunda İletişim Merkezi'nin genel performansını sürekli

takip edecek ve sorun olduğunda uyarı verecek sistemler hayata geçirilmiştir. Aylık scorecard ile Genel İletişim Merkezi hizmet performansı (cevaplanan çağrı yüzdesi, cevaplama hızı, ortalama çağrı kalite puanı) ölçülmekte, bu sonuçlar İletişim Merkezi çalışanlarının kişisel performans sistemine yansıtılmaktadır. Çağrı tahminleme ve vardiyaalama konusundaki çalışmalar ve etkin performans takibi ile hedeflenen rakamlara ve kalite seviyesine ulaşılmış, 2017 yılında 15,4 milyon çağrıda cevaplama süresi 51 saniye, cevaplanan çağrı oranı %88 olarak gerçekleşmiştir. DenizBank üye işyerlerinin sorularını yanıtlayarak sorunların %89'una telefonda çözüm üreten POS Destek Hattı da organizasyon zincirinin bir diğer önemli halkasıdır.

İletişim Merkezi'ni arayan müşterilere (inbound) hizmet verilen ekranlarda müşterinin ihtiyacı doğrultusunda CRM Bölümü'nce analitik modellerle belirlenen en uygun ürün ve sonraki en uygun ürün sunumu mümkün olmaktadır. Verimliliği en üst noktaya çıkaran karma çağrı (CallBlending) altyapısı ile çağrı karşılayan ekipler aynı zamanda Tele-marketing ekibi olarak satış yapmaktadır. Yapılan sistemsel ve teknolojik geliştirmeler, satış otomasyonunun verimli kullanımı, artan müşteri temsilcisi sayısı ve oluşturulan iş yapma kültürünün bir parçası haline getirilen satış aktiviteleri, 2017 yılında da İletişim Merkezi'nin en önemli öncelikleri arasında yer almıştır. Kaliteli hizmetin yanı sıra öncelikleri arasında yer alan satış odağı ile 2017 yılında İletişim Merkezi'nden satılan ürün adedi 1,5 milyonu aşmıştır.

### Telefonda Satış ve Müşteri Yeniden Kazandırma

Mesafeli sözleşmeler yönetmeliğine uygun ve telefonda başlayıp telefonda neticelenen her türlü satış sürecinin yönetilebildiği satış kanalının temelinde iki önemli fonksiyonu bulunmaktadır:

- ♫ Dış arama ile çapraz satış, aktivasyon ve derinleşme,
- ♫ Gelen arama ve dış arama ile müşteri tutundurma ve geri kazanımı.

Odağında daima yüksek verimlilik ve kaliteli satış olan satış kanalı, tüm iş kollarına sürdürülebilir, verimli ve ölçümlenebilir tüm satış projelerinde paydaş olmaktadır. Ayda 270 adedin üzerinde farklı satış kampanyasının

yönetildiği kanalda 2017 yılında ürün yelpazesi ve satış faaliyetleri genişletirken; Nakit Yönetimi, Yatırım Bankacılığı, Faktoring ve Leasing iş kolları ile de çeşitli telefonda satış projeleri hayata geçirilmiştir. İş kolları tarafından verilen satış hedeflerinin tamamının gerçekleştirildiği 2017 yılında toplam 1,6 milyon adet satış ve 1,2 milyar TL satış hacmi elde edilmiştir.

Yoğunlukla dış arama yöntemiyle gerçekleştirilen çapraz satış faaliyetlerinin yanı sıra bir diğer önemli kanal misyonu olan müşteri tutundurma faaliyetleri de 2017 yılında başarıyla sürdürülmüştür. Merkezi uzman kadrosuyla bu alanda bir önceki yıla oranla ikna oranlarını da artıran kanal, öneri ikna akışlarına gelen ve kuryeden iade olan bireysel, ticari ve tarım kredi kartlarını Banka'ya geri kazandırarak, ilgili ürünlerin adetsel gelişimlerine ve iş kollarının kârlılık hedeflerine doğrudan katkıda bulunmuştur.

Hali hazırda pek çok alanda gözlemlenen dijital dönüşümün etkisiyle ve uzun yıllara dayalı mesafeli satış tecrübesiyle, satış kanalı önümüzdeki dönemde de yine tüm iş kollarının verimlilik ve kârlılık hedeflerinde paydaş olmaya devam edecektir.

### Mobil Satış

Mobil Satış Grubu, iş kolları hedefleri doğrultusunda, Ödeme Sistemleri, Perakende, KOBİ, Dijital Bankacılık ve DenizFaktoring ürünleri satışına odaklı, DenizBank ile iş ortaklığı zemininde çalışmalar yapan firmaların satış projelerine deneyimli kadrosuyla destek vererek Banka'nın birçok iş koluna hizmet veren bir satış ekibidir.

Bu Grup altında Mobil Satış, Mobil Satış İş Ortaklıkları, Proje Mobil Satış ve Şube Müşteri Danışmanları olmak üzere dört bölüm bulunmaktadır.

Öncelikli hedefi çoklu ürün satışı ile DenizBank'a yeni müşteri kazandırmak olan ekip, aynı zamanda teknolojik altyapıyı en iyi şekilde kullanarak sahada yüksek verimlilikle satış yapmaktadır.

DenizBank ile henüz tanışmamış kişileri kendi iş yerlerinde ziyaret ederek, ihtiyaçlarına geniş bir ürün yelpazesiyle en hızlı şekilde yanıt vermeyi hedefleyen mobil ekip, İş Ortaklıkları projelerinde müşterinin finansman ihtiyaçlarına anında yanıt vermektedir. Yeni müşteri kazanımının yanı sıra sahada karşılaşılan mevcut müşterilere, farklı ürünler sunarak müşteri aktivasyonuna ve kârlılığa katkı sağlanmaktadır. Proje ekipleriyle bölgelerin organize ettiği toplu müşteri kazanımı projelerine de destek verilmektedir. Müşteri yoğunluğu olan seçilmiş pilot şubelerde şubeye gelen müşterileri ATM ve e-gişe kullanımına yönlendirip hızlı işlem gerçekleştirmelerini sağlayarak müşteri memnuniyetine katkı sağlamaktadır. Bununla birlikte temas edilen müşterilere, dijital ürünlerin tanıtılarak ve kullanımını teşvik etmek amacıyla, Şube Müşteri Danışmanları tarafından destek verilmektedir.

Satış temsilcileri tablet cihazlarında bulunan Mobil Satış uygulamasını kullanmaktadırlar. Bu uygulama ile kredi kartı, tüketici kredisi, İşletme Kart, kredi kartı ile KMH, tüketici kredisi ile KMH, taksitli nakit avans, otomatik fatura ödemesi, motorlu taşıtlar vergisi, ek kart ve sigorta ürünlerinin satışı gerçekleştirilebilmektedir. 2017 yılında yapılan geliştirmeler sonucunda Mobil Satış ekipleri tarafından tablet ile mevcut işlemlere ek olarak, faktoring çek sorgulama ve kredi kartı başvurusu esnasında internet alışverişleri için onay izni alınması mümkün hale getirilmiştir. 2018 yılında Banka'nın amacı tablet uygulamalarına yeni ürünler eklemek ve müşterinin yanında her bir personelin bir Mobil Şube gibi çalışabilmesini sağlamaktır.

2017 yılında 1,2 milyonun üzerinde ürün satışı gerçekleştirilmiştir. Ekiplerin gösterdiği performans ile KOBİ iş kolu için Banka'nın tüm kanallarından gerçekleşen İşletme Kart satışlarının %44'ü, Ödeme Sistemleri için kredi kartı satışlarının %27'si, Perakende Bankacılık bölümü için bireysel kredi satışlarının %14'ü, KMH satışlarının %18'i, Emekli Maaş Transferlerinin %20'si Mobil Satış Grubu tarafından gerçekleştirilmiştir.

**Teknolojik altyapıyı en iyi şekilde kullanan Mobil Satış Grubu, bankacılık sektöründe çoklu ürün satışı hedefini sahada yüksek verimlilikle gerçekleştirmektedir.**

### HAZİNE VE FİNANSAL KURUMLAR GRUBU

Hazine ve Finansal Kurumlar Grubu, DenizBank'ın;

- 🎵 Hazine,
- 🎵 Hazine Satış,
- 🎵 Finansal Kurumlar

kapsamındaki faaliyetlerinin, Banka'nın diğer iş kollarıyla koordinasyon ve sinerji içinde yürütülmesini sağlamaktadır.

Grubun ana faaliyetleri arasında;

- 🎵 Hazine tarafında Banka'nın kısa vadeli likidite yönetimi, hazine ürünlerinin fiyatlanması, Aktif-Pasif kararlarının Hazine ile ilgili kısımlarının uygulanması ve kâr amaçlı alım-satım işlemlerinin gerçekleştirilmesi,
- 🎵 Finansal Kurumlar tarafında DFHG'nin muhabirlik ilişkilerinin kurulması, geliştirilmesi ve sürdürülmesi; Banka müşterilerinin dış ticaret işlemlerine muhabir bankalarla birlikte aracılık edilmesine yönelik görüşmelerin yapılması; muhabir bankalardan ikili anlaşmalarla krediler sağlanması;
- 🎵 Nostro-Vostro hesap ilişkilerinin yürütülmesi; orta ve uzun vadeli borçlanma faaliyetlerine ilişkin yurt dışı bankalar ve diğer mali kuruluşlarla görüşmelerin yapılarak işlemlerinin yapılandırılması, takibi ve Banka içi bölümlerle koordine edilmesi yer almaktadır.



## DenizBank, sunduğu Dış Ticaret Finansmanı çözümlerine yenilerini ekleyerek 2017 yılında da Türkiye dış ticaretinden aldığı pay ile sektörün önemli ve aktif bankalarından biri olmuştur.

### Hazine

Hazine Bölümü, Banka'nın kısa vadeli döviz ve Türk Lirası likiditesini yönetirken; Hazine ürünlerinin fiyatlamasını, Aktif-Pasif Komitesi kararlarının Hazine ile ilgili kısımlarının uygulanmasını ve kâr amaçlı alım-satım işlemlerini gerçekleştirmektedir. Bölüm, risk ölçüm tekniklerinden aktif olarak faydalanarak riskleri dengelemekte ve faaliyetlerini anlık kazançlar yerine sürdürülebilir kâr elde etme ilkesi doğrultusunda şekillendirmektedir. Hazine Bölümü, Aktif-Pasif Komitesi tarafından belirlenen hedefler çerçevesinde işlemleri gerçekleştirmekte ve haftalık olarak gerçekleştirilen Komite toplantılarında alınan kararların piyasada uygulanmasını sağlamaktadır.

Banka'nın bilanço ve bilanço dışındaki riske maruz kalacak kalemlerinin vade ve maliyetlerine göre takip edilip, gelişmeleri risk açısından değerlendirilerek Banka'nın risk yönetimi stratejisine uygun olarak yürütülmesi sağlanmaktadır.

Hazine Pazarlama ve Fiyatlama, Para Piyasaları, Sabit Getirili Menkul Değerler ve Türev İşlemler olarak dört birimi kapsayacak şekilde yapılanan Hazine Bölümü, para piyasaları işlemleriyle, döviz ve Türk Lirası cinsinden borçlanmaları ya da plasmanları yapmakta, FX swap, repo, ters-repo gibi enstrümanları kullanarak kısa vadeli fonların etkin bir şekilde yönetilmesini sağlamaktadır. Bölüm, uluslararası piyasalarda spot ve vadeli döviz, her türlü sabit getirili menkul kıymet, emtia ve türev ürünler gibi hazine ve finansal piyasa ürünlerinin fiyatlamasını yapmaktadır. Limitler dâhilinde kâr amaçlı alım-satım işlemleri de Hazine Bölümü tarafından gerçekleştirilmektedir.

### Hazine Satış

Temel fonksiyonu şubeler ile Hazine Grubu arasındaki koordinasyonu sağlamak olan Hazine Satış Bölümü, şubeler kanalıyla ulaştığı müşteri tabanı ile doğrudan iletişim kurarak, sermaye piyasaları ile ilgili aktif satış ve fiyatlama hizmeti vermektedir. Finansal ürünlerdeki işlem hacminin artırılması Bölüm'ün ana stratejisini oluşturmaktadır. Hazine Satış Bölümü, müşterilerine bilanço yönetimi ve olası finansal riskler konusunda hazine ürünleri sunmaktadır.

Bölüm, Hazine ürünleri (döviz, opsiyon, menkul) satış stratejilerinin ve hedeflerinin belirlenmesinde rol üstlenmektedir. Hazine Satış Bölümü, nitelikli ve yeni hazine ürünleri geliştirip satışa sunmakta ve hazine ürünlerinin şubeler tarafından hedeflere uygun satışını sağlamaktadır. Müşteri ve şube personeli ile ilişkilerinde kısa vadeli değil, kalıcılığı ve sürekliliği sağlayan bir yaklaşım sergilemektedir.

Bölüm, potansiyel müşterileri bizzat ziyaret ederek, müşteri tabanının genişletilmesi ve müşteri işlemlerinin payının artırılması çalışmalarını sürdürmektedir.

Müşterileri tüm Hazine ürünlerinden haberdar etmek, müşterilerin taşıdığı pozisyonları takip etmek, müşterilere kaliteli ve hızlı servis vermek Bölüm'ün görevleri arasındadır.

DFHG tahvil ve bono ihraçlarında da aktif rol alan Hazine Satış Bölümü, Grubun 2,5 milyar TL nominal büyüklüğe ve %6 pazar payına ulaşmış ihraçlarının gerçekleştirilmesinde bölümler arası koordinasyonda ve kurumsal yatırımcı ilişkilerinin yönetiminde önemli bir role sahiptir.

### Finansal Kurumlar Grubu

*Muhabir İlişkileri ve Dış Ticaret Finansmanı Bölümü:* 118 ülke, 850 banka ile muhabir banka ilişkisi bulunan DenizBank, sunduğu Dış Ticaret Finansmanı çözümlerine yenilerini ekleyerek 2017 yılında da Türkiye dış ticaretinden aldığı pay ile sektörün önemli ve aktif bankalarından biri olmuştur.

Son yıllarda tüm dünyada olduğu gibi Türkiye'de de yaşanan politik ve ekonomik belirsizliklere rağmen 2017 yılında Türkiye'nin dış ticareti önemli ölçüde artmaya devam etmiştir. Türkiye dış ticareti ihracatta %10, ithalatta %18 ve toplamda %15'ler seviyesinde artarken, DenizBank dış ticaret müşterilerine

yeni finansman çözümleri sunarak müşterisinin yanında yer almaya devam etmesi neticesinde ihracatta %29, ithalatta %15 toplam dış ticarete ise %22 pazar payına ulaşmıştır.

DenizBank, ithalatta sunduğu farklı finansman çözümleri ve kaynakları ile 2017 yılında ithalat akreditifindeki pazar payını %10,5 artırarak önemli bir dış ticaret finansmanı bankası olduğunu bir kez daha göstermiştir. Buna ek olarak, Amerika'dan Asya'ya, Avrupa'dan Orta Doğu'ya pek çok muhabir banka ile mevcut iş birliklerine yenilerini ekleyen DenizBank, özellikle Çin bankaları ve Çin İhracat Kredi Sigorta Kuruluşu ile imzaladığı anlaşmalar kapsamında firmaların uzun vadeli finansman ihtiyaçlarına da çözüm ortağı olmaya devam etmektedir.

DenizBank, Türkiye'nin dış ticaretindeki payını artıran yeni pazarlarda da muhabir banka ağını genişletmeye devam ederek, 2017 yılında ihracatçı müşterilerinin yanında olmayı sürdürmüş, ihracatını artırmak ve girdiği yeni pazarlardaki ülke riskinden korunmak isteyen ihracatçı müşterilerine destek olmaya devam etmiştir. DenizBank, çözüm odaklı müşteri yaklaşımıyla farklı işlere imza atmaktadır. Bir yandan ihracat yapan müşterilere TCMB ve Eximbank kaynaklı kredilerle uygun finansman imkânı sunarken, bir yandan da yurt dışından sağlanan krediler ve farklı coğrafyalarda iş yapan müşterilere sunulan 146 farklı para biriminde ticaret yapabilmek imkânı, sunulan çözümlere örnek teşkil etmektedir. Dünyanın birçok bölgesinde faaliyetlerini sürdüren inşaat firmalarının harici garanti ihtiyaçları konusunda her zaman destek sağlayan DenizBank, Orta ve Batı Afrika'da da müşterilerine ihtiyaç duyduğu desteği ve bilgi birikimini aktarmaya devam etmektedir.

2017 yılında da; DenizBank güçlü ve yaygın muhabir ağı sayesinde, borçlanma portföyünü daha da büyütme ve çeşitlendirmeyi başarmıştır.

KOBİ Dostu DenizBank, Türkiye dış ticaretinde çok önemli bir paya sahip olan KOBİ'lere özel oluşturduğu Ürün ve Hizmet Paketleri ile uygun finansman çözümleri sunmada öncü olmuştur. Her zaman olduğu gibi bu yılda KOBİ'lerin yanında yer alan DenizBank, ticari döngüleri doğrultusunda özel yapılandırılmış ürünlerle müşterisini desteklemeye devam etmiştir. Bununla beraber KOBİ'lere özel kurduğu KOBİ Dış Ticaret Destek Hattı ile dış ticarete de desteğini sürdürmüştür.

2018 yılında DenizBank Dış Ticaret Finansmanı ve Muhabir İlişkileri Bölümleri sunduğu çözümlere yenilerini ekleyerek müşterilerine desteğini sürdürmeyi planlamaktadır. DenizBank, müşterilerin dış ticaret alanındaki ihtiyaçlarını ve yatırımlarını ülke kredileri, yurt içi ve yurt dışı kaynaklı fonlar ile karşılayarak risklerinin yönetilmesine yönelik sigorta çözümlerini uzman kadrosu ve müşteri odaklı yaklaşım ile sunmaya devam etmeyi hedeflemektedir.

**Finansal Kurumlar Kredi Analizi Bölümü:** Ana fonksiyonu; Banka'nın ihtiyaçları doğrultusunda riskli alınacak muhabir bankaların kredi analizlerini yaparak kredi tahsis sürecini başlatmak ve sonuçlanıncaya kadar takip etmektir. Kredi Analiz Bölümü, Kredi Tahsis ve diğer ilgili bölümleri ile birlikte gerekli koordinasyonu sağlamaktadır. Farklı ülkelerde bulunan toplamda 356 banka limitlerinin sorumluluğu üstlenilmektedir.

**Yapılandırılmış Finansman Bölümü:** Ana sorumluluğu, DenizBank Finansal Hizmetler Grubu'nun orta ve uzun vadeli borçlanma ihtiyaçlarına ilişkin yurt dışı bankalar ve diğer finansal kuruluşlarla ilişkileri yürütmek, finansman temini sürecini yönetip, işlemleri takip ederek yapılandırmak ve Banka içi bölümlerle koordinasyonu sağlamaktır.

DenizBank, Avrupa İmar ve Kalkınma Bankası (EBRD), Avrupa Yatırım Bankası (EIB), Uluslararası Finans Kurumu (IFC), Alman Kalkınma Bankası (DEG), Japon Uluslararası İşbirliği Bankası'nın (JBIC) yanı sıra Güneydoğu Avrupa için Avrupa Fonu-The European Fund for Southeast Europe S.A. SICAV-SIF (EFSE), Fransız Kalkınma Ajansı'ndan (AFD), temin ettiği kredileri; tarım, küçük ve orta ölçekli işletme ve kamu sektöründeki müşterilerine kullandırmaya devam etmiştir.

DenizBank, 2018 yılında da yatırım ve kalkınma bankalarından temin ettiği kredilerdeki payını artırmak ve reel sektörün uzun vadeli ve uygun maliyetli kaynaklarla desteklenmesi amacıyla söz konusu kuruluşlar ile çalışmalarına devam etmeyi hedeflemektedir.

## DİJİTAL KUŞAK BANKACILIĞI GRUBU

Dijital Kuşak Bankacılığı Grubu, DenizBank'ın;

- 🔗 Ana Dağıtım Kanalları ve Dijital Deneyim Yönetimi,
- 🔗 Yeni Nesil Bankacılık ve Yenilikçi Projeler Yönetimi,
- 🔗 Fintech Bankacılığı, Dijital Pazarlama ve Satış Yönetimi,
- 🔗 İnovasyon Komitesi

kapsamındaki faaliyetlerinin, Banka'nın diğer iş kollarıyla koordinasyon ve sinerji içinde yürütülmesini sağlamaktadır.

Grubun ana faaliyetleri arasında;

- 🔗 Bankacılık ürün ve hizmetlerinin tüm dijital kanallar aracılığı ile sunulması, kanalların performans pazarlaması ile satış kabiliyetinin artırılması ve yapılan işlemlerin takibi ve ölçülmesi,
- 🔗 Kanallarla ilgili teknolojik gelişmelerin takip edilerek, inovatif projelerin ve yeni ürünlerin kanallara adaptasyonunun sağlanması,
- 🔗 Tüm iştirakler ve iş kollarına dijital mecralarda "yeni iş modelleri çözümleri" getirerek, kullanıcı davranışlarını analiz edip yeni uygulamalar geliştirerek, yeni müşteri kazanımlarına ve müşteri sadakatini artırmalarına yardımcı olunması,
- 🔗 İnovatif yeniliklerin takip edilmesi ve bu yeniliklerin bankacılık sistemine entegrasyonun sağlanması,
- 🔗 Dijital mecralardaki ürün ve hizmetlerden yararlanan kitlelerin artırılması, maliyetli kanallardan sunulan ürün ve hizmetlerin daha az maliyetli kanallara yönlendirilmesi yer almaktadır.

## Ana Dağıtım Kanalları ve Dijital Deneyim Yönetimi

### İnternet Bankacılığı

İnternet Bankacılığı, giriş öncesi ve giriş sonrası sunduğu fonksiyonel yeniliklerle müşterilerine hizmet vermeyi sürdürmüştür. Özellikle yeni müşteri kazanımı ve sık kullanılan ekranlarda müşteri deneyimini zenginleştirmek adına yaptığı yeniliklere ek olarak, Türkiye'de bir ilk olan e-Devlet Kapısı'na hem İnternet Bankacılığı hem de e-Devlet Kapısı üzerinden "şifresiz giriş"

DenizBank teknoloji üssü Intertech ile geliştirdiği "Akıllı İş Gücü Yönetimi" projesiyle, BAI Global Bankacılık İnovasyonu Ödülleri'nde "Kurum İçi Süreçlerde Yenilikçilik" kategorisinde ödül almıştır.

sağlamış ve sektörde öncü banka konumuna gelmiştir. 2017 yılında yabancı müşterilerimiz de e-Devlet'e "Şifresiz Giriş" butonundan aksiyon almaya başlamıştır.

İnternet Bankacılığı'nda belirlenen işlemlere ait sepet yapısı oluşturularak, tek seferde birden fazla işlemin aynı anda yapılmasıyla müşterilere çoklu işlem kolaylığı sunulmuştur. İnternet Bankacılığı üzerinden yapılacak olan EFT-Havale, fatura ödemeleri (cep telefonu, telefon, su, TV/ kablo/internet elektrik, su, doğal gaz, diğer) ve Belediye vergi ödemeleri işlemlerine ait sayfalarında müşterilerimiz, istedikleri işlemleri sepete atarak tek seferde birden fazla işlemi aynı anda gerçekleştirebilmiştir.

2017 yılında yatırım ve kredi işlemlerini etkileyen ve İnternet Bankacılığı'nda büyük ölçüde değişikliklere yol açan yasal düzenlemelerle ilgili çalışmalar tamamlanmıştır.

Şubelerdeki kredi süreçleriyle ilgili olarak "dijital link" devreye sokularak; dokümantasyon ve onay süreçlerinde iyileştirme yapılmış ve Banka'nın operasyonel yükü ciddi oranda azalmıştır.

### Mobil Bankacılık

Ana Dağıtım Kanalları, Mobil Bankacılık alanında, 2016 yılındaki başarılı faaliyetlerine 2017 yılında da devam ederek, uygulamalarına mobil bankacılık kullanıcılarının işlemlerini daha rahat ve güvenli yapacakları özellikleri eklemiştir. MobilDeniz'de yapılan geliştirmeler de, İnternet Bankacılığı'nda olduğu gibi müşteri memnuniyetinde artış ve operasyonel yükte azalmaya yardımcı olmuştur.



## İlklerin bankası DenizBank; Türkiye'nin ilk mobil cüzdanı fastPay'i kullanıcılarıyla buluşturmanın haklı gururunu yaşamaktadır.

MobilDeniz'deki kullanıcı deneyimini en üst seviyelere taşıyan yeni karşılama sayfası devreye alınmıştır. Bu sayede müşteriler menüler içerisinde dolaşmadan ihtiyaçları olan temel ürün ve hizmet bilgilerini anında görüntüleyerek aksiyon alabilmektedir. İnternet Bankacılığı'nda olduğu gibi kullanıcı deneyimi üst düzeye taşınırken, yapay zeka ile iş pratiklerini birleştiren "Pratik Menü" hayata geçirilerek, bu özellikle beraber müşteri memnuniyeti artırılmış ve MobilDeniz diğer bankacılık uygulamalarından farklılaştırılmıştır.

2017 yılı boyunca kullanıcıların uygulama yüklemeyen hızlı işlem yapmalarını sağlamak amacı ile Banka'nın mobil bankacılık uygulamasının tüm menü adımları ve tasarımlarının iyileştirilmesine yönelik projeler devam etmiştir. Tüm bu geliştirmeler ve projelerin sonucu olarak aktif MobilDeniz kullanıcı sayısı 1 milyonun üzerine çıkmıştır. 2018 yılında da kullanıcıların yeni nesil bir kullanıcı deneyimi ile tanıştırılması hedeflenmektedir.

### Yeni Nesil Bankacılık

Yeni Nesil Bankacılık Bölümü DenizBank'ın;

- Yeni Nesil Bankacılık Kanal Yönetimi,
- Yenilikçi Projeler,
- ATM Projeleri

kapsamındaki faaliyetlerinden sorumludur.

Şu anda devam eden dört projenin detayları ve stratejileri aşağıdaki gibidir:

#### Yihu

2016 yılında projelendirmesine başlanan Yihu projesi kullanıcılara bir mobil aplikasyon olarak hizmet vermektedir. Yihu çağımızın teknolojilerini kullanarak tek bir uygulama bünyesinde müşterilerin bankacılık ihtiyaçlarını çözmeyi hedeflemiştir. Bu hedef doğrultusunda fastPay, MobilDeniz, fırsatlar ve etkinlik yönetimi tek bir çatı altında toplanmıştır.

DenizBank müşterisi olsun olmasın, Yihu'yu akıllı telefonuna indiren tüm kullanıcılar keyifle Chat yapabilmekte, Facebook aracılığıyla para transferi gerçekleştirebilmekte ve banka kartlarını, faturalarını ve kredilerini şifresiz olarak görüntüleyebilmekte ve hesap hareketlerini Push mesajlar ile takip edebilmektedir.

#### DenizFX

DenizBank müşterisi olsun olmasın, forex işlemleri ile ilgilenen tüm kullanıcıların Banka'ya kazandırılması hedeflenmiştir. DenizBank müşterisi olmayan kullanıcılar için hesap açma talebi alınarak işlem öncesi ve sonrasında tüm fonksiyon ve yönlendirmelerin herkesin anlayabileceği bir dilde olması, kullanıcının başka uygulama ve platformlarda bulamayacağı kolaylıkla tüm işlemlerini gerçekleştirebilmesi sağlanmıştır.

#### Mobil Sıramatik

2017 Ocak ayında Sıramatik mobil uygulaması Android ve iOS platformlarında baştan sona yenilenerek kullanıcıya daha kolay ve etkili bir deneyim yaşatılması sağlanmıştır. Sıramatik, banka müşterisi olsun olmasın herkesin kullanımına açıktır. Bu uygulama ile kullanıcılar yakındaki şubeleri ve bekleme sürelerini görebilmekte, yapacakları işleme göre özel sıra numarası alabilmektedir. Sıra numarası alan müşterilere şubelerde bulunan ücretsiz WiFi hizmeti sunulmaktadır.

#### ATM Proje Yönetimi

2017 yılında ATM kanalında hem müşteri memnuniyetini artırmak hem de yasal değişikliklere uyum amacıyla anında pek çok geliştirme yapılmıştır. Engellilerin bankalarda daha kolay işlem yapabilmesi için hazırlanan "Erişilebilir Bankacılık Hizmetleri" Tebliği kapsamında ATM'lere gerekli güncellemeler yapılmaktadır. Geçen yıl devreye alınan yenilikçi proje beacon teknolojisi ile para çekilebilen ATM sayısı artırılmış olup yaygınlaştırma çalışmaları devam etmektedir.

### Fintech Bankacılığı, İnovasyon ve Dijital Pazarlama Yönetimi

#### Dijital Satış Pazarlama

Dijital Pazarlama ekibi tüm dijital kanallarda banka ürün ve hizmetlerinin satış ve pazarlamasını yapmakta, rakamları düzenli takip ve analiz etmektedir. Ekip, ürünlerin (vadeli mevduat, kredi, kredi kartı, nakit avans, taksitli nakit avans, peşine taksit, sigorta vb.) rekabet üstünlüğü sağlayacak şekilde farklılaştırılarak yaygınlaşmasına da destek olmakta ve bunları yaparken de müşteri memnuniyeti, Banka'nın kârlılığı ve maliyetlerin düşürülmesini ön planda tutmaktadır.



2017 yılında ürünlerin satışının Banka içindeki payı yükselmiş olup, dijitalleşme hedeflerine uygun olacak şekilde bu oranların daha da artırılması planlanmaktadır.

### Web Platformları Yönetimi

DenizBank kurumsal web sitesi, mobil.denizbank.com ve diğer dijital platformlar üzerinden sunulacak servis ve hizmetlerin belirlenerek, stratejilerin oluşturulması, projelendirilmesi ve pazarlama stratejilerine uygun olarak bankacılık ürün ve hizmetlerinin interaktif iletişim hizmetleri üzerinden pazarlama satışı için gerekli fonksiyonları kazandırmak ve planlanan projelerin hayata geçişiyle ilgili çalışmalara destek vermek, hayata geçişi sonrasında da raporlamak konularında çalışmalar yürütmüştür.

2017 yılı içerisinde denizbank.com'u her ay ziyaret eden kullanıcı sayısı 3,3 milyonu aşmıştır. Web sitesi, iş akışları düzenlenerek ve kişisel davranış modellerine göre kullanıcıya özel sayfa düzenlemeleri kullanılarak daha verimli hale getirilmiştir.

Web sitesinde yapılan yenilemeler, kullanıcı deneyimini ön plana çıkaran geliştirmeler sonunda, kredi kartı başvuruları geçen yıla oranla %54 artış göstermiştir. Kredi başvuru rakamları da benzer şekilde artmıştır. 2017 yılında ayrıca vadeli mevduat reformu kapsamında çeşitli mevduat projeleri devreye alınmıştır.

### Fintech Bankacılığı

#### fastPay

Türkiye'nin ilk mobil cüzdanı fastPay olmak üzere yeni nesil ödeme sistemleri üzerine projeler geliştirmek amacıyla kurulan Proje Bölümü, 2017 yılında fastPay ödeme sisteminin kullanımını kolaylaştıracak ve yaygınlaştıracak altyapısal geliştirmeler yapmıştır. Ayrıca fastPay mobil uygulamasının ve web sitesinin kullanılabilirliğini artırmak ve daha modern ve estetik bir görünüme kavuşturmak için tasarimsal iyileştirmeler de gerçekleştirilmiştir.

fastPay kullanıcıları kredi kartlarından nakit avans kullanabilmekte, uygulamaya tanımadıkları ödemeler için düzenli ödeme talimatı verebilmekte, fatura, şans oyunu, site ve aidat ödemelerini kolayca tamamlayabilmekte; ayrıca yaygın bir ağa sahip üye iş yerlerinde kolayca ödemelerini yapabilmektedir. Tüm

bunların yanı sıra; 2017 yılından itibaren yeni projeler ile fastPay'e yepyeni fonksiyonlar eklenmiş ve kullanıcılarına daha geniş bir yelpazede hizmet seçenekleri sunmaya başlamıştır. "Para İsteme" fonksiyonu ile sosyal etkinlik, harçlık ve benzeri durumlarda kullanılmak üzere, tek veya birden çok kişiden para isteme özelliği getirilmiştir. IBAN EFT özelliği ile kullanıcılar, fastPay bakiyelerindeki tutarları, başka banka IBAN hesaplarına gönderebilme özelliğine sahip olmuşlardır. Ayrıca eklenen, "Dijital Kod" satın alma özelliği ile de, kullanıcılar dijital platformlardan oyun veya üyelik satın almaya başlamışlardır. "QR kod ile ödeme" ve "Temassız ödeme" seçenekleri ile sadece QR kod okutarak ve Android cihazlara özgü NFC teknolojisi ile kredi kartı taşımaya gerek kalmadan temassız POS'lara fastPay yüklü telefonu yaklaştırarak ödeme yapmak, fastPay kullanıcılarına ödeme hızı ve kolaylığı sağlamıştır.

DenizBank dünyada ilk kez TV, banka, FinTech, marka sponsorları ve üye işyerlerini bir araya getiren bir "dijital ekosistem" kurarak binlerce kullanıcının mobil uygulama aracılığıyla aynı anda online olarak yarışabildiği bir bilgi yarışması ile kullanıcılarına para kazandırmaya başlamıştır. "Herkes Kazanır" mobil uygulaması ile bir banka ilk kez kabuğunu kırıp, müşterisi olsun olmasın herkese sadece finansal hizmet vermekle kalmayıp onlara eğlence ve kazancı birlikte sunan ortamı yaratmıştır.

#### Deniz Kabuğu

2015 yılında hayata geçen Deniz Kabuğu mobil uygulamasında kullanıcı memnuniyetini artırma kapsamında geliştirmeler yapılmıştır. Uygulamaya eklenen kartvizitlerin diğer kullanıcılar ile tek hareket vasıtasıyla paylaşılabilmesi, kullanıcının şablon seçerek kendi kartvizitini oluşturabilmesi, kartvizit üzerindeki adresler ile navigasyon ve kartvizitler arasında arama yapabilme fonksiyonları devreye alınmıştır. 2017 yılında hayata geçen, "Deniz Kabuğu Şifre yöneticisi" internet tarayıcı eklentisi ile uygulamaya eklenen tüm şifreler bilgisayar üzerinden de izlenebilir olmuş ve gerektiğinde ilgili web sitelerine ait şifreler, tek tık ile doldurularak otomatik giriş kolaylığı sağlanmıştır.

DenizBank dünyada ilk kez bir "dijital ekosistem" kurarak, banka müşterisi olsun ya da olmasın, binlerce kullanıcının aynı anda online olarak yarışabildiği "Herkes Kazanır" mobil uygulamasını hayata geçirmiştir.



## 2017 yılı içerisinde “Çözüm Buldum” uygulaması hayata geçirilerek kurum içi açık inovasyon kültürünün temelleri atılmıştır.

### KobiDeniz

2017 yılında Bulut Bankacılık yönetiminin KOBİ'lere halihazırda sunduğu Kumsal platformu ile KobiDeniz platformu “KobiDeniz” çatısı altında birleşerek yeni bir platform haline getirilmiştir.

Site aıdat ödemelerinin fastPay üzerinden yapılması ile site yönetimlerine ücretsiz sunulan SiteniYönet adlı apartman ve site yönetim platformu 2017 yılında devreye girmiştir. SiteniYönet ile Türkiye’de ilk defa bir banka ile site sakinleri ve apartman yönetimlerini bir araya getiren ücretsiz bir dijital platform hizmeti sunulmuştur.

### İnovasyon Komitesi ve Yönetimi

2015 yılında, DenizBank’ın inovasyon süreçlerini yönetmek üzere Komite Başkanı, iş kollarını temsil eden üst düzey yöneticiler, Yönetim Kurulu ve Komite Genel Sekreteri’nden oluşan İnovasyon Komitesi faaliyete geçmiştir. Komite’nin vizyonu DenizBank’ı inovasyon konusunda hem Türkiye’de hem de dünyada sadece finans sektörü değil tüm sektörler arasında ilk aklı gelen firma yapmaktır. Misyonu ise inovasyonu hem iç hem dış müşteriye dokunacak şekilde ele alıp, DenizBank’ın tüm birimlerini inovasyon yapar ve inovatif düşünür hale getirmektir. Böylelikle İnovasyon Komitesi kurum içinde inovasyon kültürünü yaygınlaştırıp tüm çalışanlara benimseterek DenizBank’ı inovasyon fabrikası haline getirmeyi amaçlamaktadır.

Tüm iş kollarının ürün süreçlerinin takibi ve İnovasyon Komitesi’nin koordinasyonu Dijital Kuşak Bankacılığı altındaki İnovasyon Yönetimi Bölümü tarafından yapılmaktadır. Mevcut inovatif ürünlerin geliştirilmesi ve yeni

problemlerin tespiti için Komite ve İnovasyon Yönetimi ekibi birlikte çalışarak DenizBank’ın sonraki ürün süreçlerini tasarlayarak, hayata geçirilmesi için gerekli aksiyonları almaktadır. İnovasyon Komitesi geleneksel bankacılık faaliyetlerinin yanı sıra, inovasyon ve yaratıcılıkta lider bir banka olarak geleceğin bankacılığını her yönden şekillendirmeye devam etmektedir.

Banka içerisinde farklı iş birimleri ile dijital projeleri yöneten ve hayata geçiren komite, son bir yıl içinde Tarım iş kolu ile “Denizden Toprağa”, İletişim Merkezi ile “Neuroscience” ve İnsan Kaynakları ile “Çözüm Buldum” projelerini hayata geçirmiştir. Bir yandan da hali hazırda planlanan inovatif projelerin çalışmaları devam etmektedir.

2017 yılı içerisinde “Çözüm Buldum” uygulaması hayata geçirilerek kurum içi açık inovasyon kültürünün temelleri atılmıştır. Bu uygulama çalışanların fikirlerini, çözümlerini rahatça paylaşabildiği, birbirini puanlayabildiği, yorum yapabildiği ve birbiriyle yarışabildiği bir açık İnovasyon platformudur. Çözüm Buldum’da Fikrim Var’dan farklı olarak çalışanlar artık problemlere karşı çözümleri ile gelmektedirler. Bunun yanında tüm çalışanlar var olan çözümleri oylayıp, yorumları ile değerlendirme yapabilmektedirler.

Ekonominin lokomotifi olarak görülen tarım sektöründe çiftçilerin daha verimli çalışması için Komite “Deniz’den Toprağa” uygulamasını lanse etmiştir. Uygulamada üretim verimliliğini artıracak kişiye özel dinamik tavsiyeler üretilmektedir. Deniz’den Toprağa, üretim maliyetlerini düşürüp verimini artırmak isteyen çiftçilere teknoloji desteğiyle özel çözümler üreten bir zirai danışmanlık uygulamasıdır. Ayrıca “mühendise sor” özelliği ile çiftçiler yaşadıkları sorunlar hakkında uzman mühendisler tarafından bilgilendirilmektedir. Bunun yanı sıra çiftçiler Hal ve Borsa fiyatlarını takip edebilmekte, en güncel fiyatları anlık olarak izleyebilmektedirler. Tarım sektörüne dair tüm gelişmelere, haberler, resmi duyurular, hibe ve destek açıklamaları, avantajlı kampanyalar, uygulamanın “Haberler Duyurular” kısmından ulaşılabilir. Ayrıca kullanıcılar kiralık traktör ilanları ile uygun marka, model, beygir gücü ve günlük kira bedeline sahip traktörü kiralamak üzere traktör sahibiyle iletişime geçebilmektedir.

Müşteri memnuniyetini artırmak ve onlara en iyi hizmeti sunmak adına neuroscience teknikleri ile (EEG, his ölçer vb.) müşterilerin beyin dalgaları ölçümlenerek bilişsel tepkileri analiz edilmiş ve bu sayede yenilenen çağrı merkezi scriptleri ile müşteri deneyiminin artırılması sağlanmıştır.

İnovasyon Komitesi ile paralel çalışan İnovasyon Yönetimi Bölümü, kurum içi inovasyon süreçlerinin yanı sıra Türkiye’deki ve dünyadaki tüm yenilikçi ürünleri ve yeni teknolojileri takip etmekte ve Banka için nasıl kullanılabileceğini araştırmaktadır. Bu kapsamda, İnovasyon Komitesi Bölümü, fintech startup’larla ve DenizBank’a değer yaratacak kaliteli servis sunan üçüncü partilerle görüşmelerin ve anlaşmaların sağlanması görevi ile de DenizBank’ın açık inovasyon ekosistemi oluşturmada önemli bir oyuncu olarak yer almaktadır.

Bölüm ayrıca, DenizBank’ın inovasyon konusunda tüm dünyada kabul gören uluslararası başarılarını devam ettirmek üzere inovatif ürün ve hizmetlerin dünya çapında bilinirliğini sağlayan uluslararası otoritelerle ilişkileri yönetmektedir. Aynı zamanda, DenizBank’ın başarılarını ve bu alandaki benzersiz deneyimlerini yaygınlaştırmak üzere teknoloji, dijital ve inovasyonla ilgili yerli ve yabancı yayınların hazırlanmasını ve yayınlanmasını sağlamaktadır.

2017 yılında 20. yılını kutlayan DenizBank, her yıl aldığı ödüllerle başarısını taçlandırmakta; bankacılığın yükselen değeri olmaya devam etmektedir.

### Ödüllerimiz

DenizBank geçen sene adının “İnovasyon Lideri” olarak perçinlendiği bir yıl yaşamıştır. 2016 yılının Ekim ayında aldığı “BAI 2016: Dünyanın En İnovatif Bankası” ödülünü 2014’te BAI’den, 2015’te ise EFMA’dan aldığı Dünyanın En İnovatif Bankası ödüllerine eklemiştir.

DenizBank, 2017 yılında adının “İnovasyon Lideri” olarak perçinlendiği 3 yılın ardından heyecan verici bir açılım yaparak EFMA tarafından, baş döndürücü yeniliklerle sektöre yön veren ve klasik bankacılıkta devrim yaratan yeni nesil şubesi olmayan dijital bankaların yarıştığı özel kategoride Silver ödülünü kazanmıştır. Ayrıca toplamda 59 ülkeden 183 finansal kuruluşun 10 kategoride 467’den fazla proje ile başvuruda bulunduğu ve küresel bankacılık sektörünün inovasyon arenası olarak nitelendirilen yarışmada en prestijli kategori olan “En İyi Ürün ve Servis” kategorisinde “Denizden Toprağa” uygulaması ile birinci olmuştur. DenizBank aynı zamanda dijital dönüşümün lideri olarak, projelerinde yarattığı değer ve inovatif yaklaşımı ile “Kurum İçi Etkinlik ve Çalışan Motivasyonu” kategorisinde “Çözüm Buldum” uygulaması ve “Dijital Pazarlama” kategorisinde “Görünen Adam” ile Bronz ödül almıştır.

Yine 2017 yılında dünya genelinde 22’den fazla ülkeden finans kurumunun binlerce proje ile katıldığı ABD’li Bank Administration Institute (BAI) Global Bankacılık İnovasyonu Ödülleri’nde, DenizBank teknoloji üssü Intertech ile geliştirdiği “Akıllı İş Gücü Yönetimi” projesiyle “Kurum İçi Süreçlerde Yenilikçilik” kategorisinde ödülün sahibi olmuştur.

2017 yılının Kasım ayında finans dünyasının en tanınmış otoritelerinden Global Finance tarafından düzenlenen “Global Finance Names The Innovators 2017- Transaction Services” inovasyon ödülü yarışmasında Product&Process Innovation kategorisinde “Çözüm Buldum” uygulaması ödül almıştır.





DenizBank, müşterilere sunulan tüm kartlı ödeme işlemlerinde sektörün en iyi hizmet sağlayıcısı olmayı hedeflemektedir.

## OPERASYON GRUBU

Bilgi Teknolojileri ve Destek Operasyonları Grubu, BT Güvenliği ve Dijital-Kartlı Ödeme Operasyonları Grubu, Şubeler ve Merkezi Operasyonlar Grubu ve Intertech'in faaliyetleri COO sorumluluğunda yürütülmektedir. Nakit Yönetimi, Kamu Finansmanı ve Organizasyon Grubu da matrisli olarak COO'ya raporlama yapmaktadır.

## BİLGİ TEKNOLOJİLERİ VE DESTEK OPERASYONLARI GRUBU

Bilgi Teknolojileri ve Destek Operasyonları Grubu, DenizBank'ın;

- 🎵 Hizmet Kalitesi,
- 🎵 CRM (Müşteri İlişkileri Yönetimi)

kapsamındaki faaliyetlerinin, Banka'nın diğer iş kollarıyla koordinasyon ve sinerji içinde yürütülmesini sağlamaktadır.

Grubun ana faaliyetleri arasında;

- 🎵 Banka'nın hizmet kalitesini artırmaya ve tüm kanallardan standart hizmet verilmesine yönelik olarak iyileştirme çalışmaları, iş geliştirme, süreç iyileştirme, şube destek, veri kalitesinin sağlanması ve yönetilmesi,
- 🎵 DenizBank'ın tüm iş kollarındaki müşterilerinin segmente edilerek; müşterinin ihtiyacına uygun ürün ve hizmet sunumunun sağlanması için gereken stratejilerin belirlenmesi ve bu stratejilere uygun analitik ve operasyonel CRM ortamının sağlanması ve yönetimi,
- 🎵 Kredi, Tahsis ve Risk birimlerinin metodoloji, süreç ve diğer BT ile ilgili projelerinin geliştirilmesi, hayata geçirilmesi ve Sberbank ile yapılan benzer entegrasyonların yürütülmesi fonksiyonları yer almaktadır.

Bilgi Teknolojileri (BT) ve Destek Operasyonları Grubu, rekabetin hızla arttığı günümüzde, sunulan mükemmel ürün ve hizmetin yanında fark yaratacak hususun "müşteri deneyimi"nin kalitesi olduğunun bilincine "operasyonel mükemmellik"e odaklanmıştır.

Sürekli daha iyiyi arayan ve müşteriye için merkezine koyan yaklaşımıyla, tüm süreçler temel olarak beş prensibi dikkate alarak tasarlanmaktadır:

- 🎵 Basitlik
- 🎵 Tutarlılık
- 🎵 Çoklu Kanallardan Hizmet
- 🎵 Empati
- 🎵 Otomasyon

Sunulan hizmetin kalitesini her geçen gün daha da artırmak için müşterilerden gelen geri bildirimler, müşteri anketleri, operasyonel ölçümler ve benchmark (kıyaslama) sonuçlarına göre süreçler sürekli olarak en gelişmiş BPM (İş Süreçleri Yönetimi) teknikleri ve araçları ile iyileştirilmektedir.

## Hizmet Kalitesi

Hizmet Kalitesi Bölümü, DenizBank'ın stratejik hedeflerini destekleyecek şekilde Operasyonel Mükemmellik'te ilerlemek için tüm ürün ve hizmet noktalarında süreçleri iyileştirmeye, rekabetçi, etkin ve verimli iş yapış şekline odaklanmıştır. Bu kapsamda ana hedefleri;

- 🎵 Banka'nın Değişim Yönetimi fonksiyonunu yürütmek,
- 🎵 Süreçlerde yalınlık ve verimliliği yakalamak,
- 🎵 Otomasyonu en üst düzeye çıkarmak,
- 🎵 Tüm hizmet noktalarını (şube ve şube dışı kanallarda) operasyondan arındırılmış satış odaklı hale getirebilmek,
- 🎵 Standardizasyonu sağlamak,
- 🎵 İç ve dış müşteri memnuniyetini en üst seviyeye çıkarmaktır.

Süreç geliştirme ve iyileştirme çalışmaları kapsamında, süreç analiz modelleri yapılmakta, projeler uygulamaya alınırken aynı zamanda süreçlerin tanımlanması, ilişkilendirilmesi, sorumlulukların ve rollerin belirlenmesi hedeflenmektedir. Sürekli takip ile iyileştirme sağlanırken proje süresince tecrübe edilen hususlar diğer projelere ve işlemlere yansıtılmakta ve böylece öğrenen bir organizasyon yapısı oluşmaktadır.

Şube verimliliğinin müşteri odaklı artırılması ve riskin minimuma indirilerek kontrol altında tutulabilmesi için; şubelerin iyileştirme ihtiyaçlarının tespiti, projelendirilmesi ve sonuçlandırılması çalışmaları sürdürülmekte ve şubeleri ilgilendiren stratejik projelerin belirlenen süreler içinde hayata geçirilmesi sağlanmaktadır.

Projelerin hayata geçirilmesi sırasında, eğitim, bilgilendirme ve koordinasyon çalışmaları yapılmaktadır. Çalışmaların hedefinde, DenizBank'ı daha rekabetçi, daha müşteri

odaklı kılcak yeniliklerin yaygınlaştırılması ve tutundurulması bulunmaktadır. Bu hedefle, eğitimlerin ve yaygınlaştırmaların sistematik olarak uygulanması için gerekli metodolojiler oluşturulmaktadır.

Gelişim ve iyileştirmelerin tüm organizasyonda aynı standartlarda uygulanabilir hale getirilmesi amacıyla çalışmalar yürütülmektedir. Bu kapsamda şube ziyaretleri gerçekleştirilmekte, bu ziyaretlerde şubelerden gelen soru, görüş ve talepler değerlendirilmektedir.

Müşterilerine en etkin şekilde hizmet verebilmek için, şubelerden gelen teknik konular dışında her türlü uygulama, prosedür ve iş yapış şekillerine ait soru ve sorunlar, en kısa sürede sonuçlandırılmakta ve uygulamaya yönelik tespit edilen aksaklıkların düzeltilmesi için ilgili bölümlerle iletişim kurulmaktadır.

### CRM-Müşteri İlişkileri Yönetimi

Tüm rakiplerin benzer ürün ve hizmetleri sundukları günümüzün rekabetçi dünyasında en yüksek katma değer, yüksek kalitede ürün ve hizmeti sunmanın yanı sıra, en mükemmel müşteri deneyimini yaşatmakla ortaya çıkmaktadır. Bu nedenle hizmetlerin neredeyse standart hale gelen fonksiyonel özellikleri veya faydaları yanında, müşterinin yaşayacağı deneyimlere odaklanmak, bu deneyimleri geliştirmek ve iyileştirmek önem kazanmıştır.

Her gün gittikçe büyüyen veri hacimleri ve yüksek teknoloji ile dijitalleşen iş ekonomisinde, analitik iş yapma beceri ve stratejilerini oluşturabilen firmalar rekabette öne geçmektedir. Bu doğrultuda, 2005 yılında DWH kurulumu ve müşterilerin ürün satın alma ve terk eğilimlerinin tespiti ve pazarlama modelleri ile başlayan analitik iş stratejileri, pazarlama, satış, risk ve operasyon/verimlilik yönetimi alanında büyük veri ile geliştirilen yapay zekalarla devam etmektedir.

DenizBank'ın kişiye özel finansal hizmetleri doğru zamanda, doğru kanaldan, yüksek kalite ve hızda sunma ilkesi doğrultusunda yürütülen veri ve müşteri iletişim yönetimi çalışmaları ile oluşturulan müşteri iletişim ve pazarlama uygulamaları, müşterilere dokunulan her noktada kişiye özel ve müşteri tercihleri ile beslenen proaktif çözümler sunulmasını ve sunulan hizmetin kalitesinin artırılmasını sağlamıştır. Verimliliği en üst noktaya taşıyan kaynakların yönetim stratejileri de farklı fonksiyonların maksimum üretkenlikle çalışmaları için uygun ortamı yaratmıştır.

Müşterilerin hayatlarını kolaylaştıran ve kolay erişilebilen hizmet sunma stratejileri doğrultusunda; hesaba para giriş ve çıkışları, yatırım hesapları, kredi kartı işlemleri, çek işlemleri gibi 70'ten fazla farklı bankacılık işlemine yönelik hareket ve bakiye bilgilendirmeleri müşteri tercihlerine göre e-posta veya SMS yolu ile anında müşterilere ulaştırılmaya devam edilmiştir.

Müşterilerin işlem ve kanallardaki davranışlarına uygun olarak tasarlanmış müşteri hizmet ve işlem paketleri ile müşterinin tercih ettiği banka olma yolunda avantaj sağlamış ve bu paketleri kullanan müşterilerin çapraz satış ve kârlılıklarında önemli gelişim kaydedilmiştir.

Online CRM uygulamaları ile müşterilerin işlem anında ihtiyaçları tespit edilerek eş zamanlı ve kişiye özel ürün teklifleri sunulmaya devam edilmiştir. Uygulamanın eğilim modelleri ile entegrasyonu müşteri temasında analitik verilerle beslenen nokta atışı teklifler önerilmesini sağlamıştır.

Yeni kuşakların kanal alışkanlıkları doğrultusunda yenilikçi kanallara odaklanılmış, sosyal ağlarda iletişim kurmaya ve hizmet verilmeye başlanmıştır. Bu kanallarda deneyimin geliştirilmesi için müşterilerin Banka ile ilgili yaptıkları paylaşımlarının analiz edilmesi ve elde edilen bilgiler ışığında müşteri deneyiminin artırılmasına yönelik çalışmalar devam etmektedir.

Yüksek kalitede ve müşteri beklentilerine uygun hizmeti tüm kanallarda aynı standartlarda sunmayı sağlayan merkezi hizmet yönetim modeli, müşterilere Banka'nın her noktasında aynı yüksek kalitede deneyimin yaşatılmasını sağlamaktadır.

Kanallardan hizmet alan, müşterilere sistematik olarak yapılan NPS (Net Tavsiye Skoru) ölçümü ile müşteri deneyim ve beklentileri daha net analiz edilerek, süreç ve ürün dizaynlarının müşteri beklentisine uygun olarak yapılması sağlanmıştır. 2017 yılında müşteri odaklı organizasyon yapısının sürekliliğini sağlamak amacı ile "ISO: 10002-2014 Müşteri Memnuniyeti Kalite Belgesi" alınmıştır.

Dijitalle çalışmalar, "Şube Satış Ofisidir" mottosuyla şube süreçlerinde devam etmektedir. Şubelerde görev alan Portföy/Satış Yöneticileri, bankacılık sektörünün en büyük şube mobil dönüşüm projesinde 3.000 adet yüksek teknoloji ürünü CRM tabanlı tablet ile dijital/mobil birer

Müşterilerin işlem ve kanallardaki davranışlarına uygun olarak tasarlanmış müşteri hizmet ve işlem paketleri ile müşterinin tercih ettiği banka olma yolunda avantaj sağlamış ve bu paketleri kullanan müşterilerin çapraz satış ve kârlılıklarında önemli gelişim kaydedilmiştir.





DenizBank, Inter-Paynext adlı bankacılık sistemi ile uyumlu bir kart paketinin yanı sıra Bulut Teknolojileri ile uyumlu NFC Kart'ı piyasaya sunmuştur.

şube haline gelmiştir. Portföy yöneticileri tabletleri ile dışarıda müşteri ziyareti yaparken, gişeciler güçlü satış noktalarına dönüşerek şubeye gelen müşterilere hızlı ve yüksek kalitede operasyonel hizmet sunmakta ve güçlü CRM otomasyonu ile müşteri ihtiyacına en uygun şekilde satış yapmaktadır. Gişe satışları, şubelerde yapılan tüm satışların %45'ini oluşturmaktadır.

Şubelerin bir satış ofisi olduğu bilinci ile şubedeki tarama ve arşiv işlemlerinin merkezileştirilerek, dokümanların şubede sadece kontrolünün yapılması ve tarama, arşivleme ve indeksleme iş yüklerinin merkeze alınması sağlanmıştır. 2017 yılı itibarıyla işlemlerin %88'i dijital kanallardan gerçekleşmektedir.

### BT GÜVENLİĞİ VE DİJİTAL-KARTLI ÖDEME OPERASYONLARI GRUBU

BT Güvenliği ve Dijital-Kartlı Ödeme Operasyonları Grubu, DenizBank'ın;

- ♪ BT Güvenliği,
- ♪ Dijital ve Kart Operasyonları,
- ♪ Kurumsal Güvenlik ve Chargeback,
- ♪ Proje Yönetimi,
- ♪ Araştırma ve Geliştirme,
- ♪ ATM ve POS Operasyonları

kapsamındaki faaliyetlerinin, Banka'nın diğer iş kollarıyla koordinasyon ve sinerji içinde yürütülmesini sağlamaktadır.

Teknolojinin gelişmesiyle birlikte değişen müşteri davranışları ve bilgi güvenliği yapıları en etkin şekilde takip edilmekte, ilgili süreçler yenilenmektedir. Dijital dünya, kurumsal ve bireysel hayatımızın vazgeçilmez bir parçası durumuna geldiğinden, dijital dünyada geleceğe güvenle bakabilmek için, dijitalleşme ile birlikte oluşan riskler en etkin şekilde yönetilmektedir. Davranış tabanlı güvenlik teknolojilerinin altyapıları tasarlanıp kurularak, sıfırıncı gün siber ataklarına karşı gelişimler sağlanmıştır. İnternet erişimleri mevcut ortamlardan yalıtılarak güvenlik riskleri minimize edilmektedir.

Güvenlik süreçleri dinamikleştirilerek yeni özellik yayınlama döngüsü çok kısa sürelerle düşürülmektedir. İnsanların zaaflarından faydalanarak geliştirilen siber saldırganlara karşı kullanıcı ve müşterilerin bilinçlendirilmesine önem verilmektedir.

Dijital kullanımın yaygınlaşmasıyla iç kullanıcılar ve müşteriler siber güvenlik risklerine daha fazla maruz kalmakta, bu gelişen tehditlerle birlikte dijital ortamlara ait riskler de artmaktadır. Güvenlik alanına yapılan yatırımlar, BT Güvenlik Birimi'nin tespit etme ve önleme faaliyetlerini artırmaktadır. Yeni güvenlik teknolojilerin ağa katılmasıyla global tehditler için daha erken bilgi sahibi olunabilmesine olanak tanınmaktadır. BT süreçleri, uygulamaları, altyapı ve güvenlik sistemlerine ilişkin risk yönetim faaliyetleri gerçekleştirilmiştir. BT Risk Yönetimi Birimi siber risk bakışıyla yeniden yapılandırılmış, sağlanan ek kapasiteyle tehditler karşısında daha az etkilenen bir yapıya kavuşulmuştur.

Ülkemizde son derece gelişmiş olan kartlı ödeme sistemleri, müşterilerin hayatına getirdiği rahatlık ve kullanım kolaylığıyla banka tercihini önemli şekilde etkileyen ve bankaları rekabette farklılaştıran kritik bir hizmet olarak yer almaktadır. Kartlı Ödeme Sistemleri'nin DenizBank'ın rekabet avantajının önemli bir parçası olduğunun bilinciyle müşterilere sunulan tüm kartlı ödeme işlemlerinde sektörün en iyi hizmet sağlayıcısı olma hedefiyle çalışılmaktadır.

Müşterilerine en iyi deneyimin yaşatılması ve operasyonel mükemmelliğe odaklanan süreçleriyle DenizBank, sektörde kredi kartı ve banka kartını en hızlı ve en hatasız dağıtan banka olmuştur. DenizBank, tüm bankalar arasında adres yapısı doluluk ve doğruluk oranı en yüksek bankadır.

Kartların dağıtımı %90 üzerinde teslim oranıyla, operasyonel başarılarla doğru oranda artırılmıştır.

Teknoloji yakından takip edilerek, sektörde ve dünyada ilk olan yenilikçi ürünler müşterilere sunulmaktadır. DenizBank, mevcut kredi/ Debit kartları portföyüne anonymous prepaid, pre-authorized prepaid kartları ekleyerek bankacılık hizmetlerinin tüm kitlelere ulaşmasını sağlamıştır. Şubelerde anında verilen İsimless Kredi Kartı hizmetiyle sektörde öncü olmuştur. Ulaşım, stadyum ve kampüsler için özel tasarlanan kredi kartı/ banka kartı hizmetleri ile DenizBank kart dünyası hizmetlerinin ülkemizde geniş bir kitleye ulaşması mümkün olmaktadır. Özellikle Marmara ve TED Üniversiteleri'nde tesis edilen ödeme otomasyon sistemleri ile öğrencilere ve akademisyenlere güvenli ödeme ve lokasyonlara güvenli erişim imkânları sağlanmıştır.

DenizBank'ın POS sayısı son iki yıl içinde 171.000 adet ile iki katına çıkartılırken, BKM istatistiklerine göre Banka, sektörde dokuzuncu sırada yer almaktadır. Müşterilerin 7/24 destek alabilecekleri bir yapıda sunulan POS Destek hizmeti ile sektörde tercih edilen banka haline gelmek için gereken servis kalitesi yakalanmıştır.

Maliye Bakanlığı tarafından istenen Yeni Nesil Ödeme Kaydedici Cihazı'nın (ÖKC) tasarım ve üretiminde yer alınmış, dünyada ilk defa üye işyerlerinde finansal olarak kullanıma açılmıştır. DenizBank'ın aktif ÖKC sayısı 76.000 adedi geçmiş ve pazar payı %8'e ulaşmıştır.

Yeni eklenen ÖKC modelleri ile bankacılık uygulamasını destekleyen ÖKC modeli gün geçtikçe artmakta ve tercih yelpazesi Banka'nın tercih edilmesine olanak sağlamaktadır. Mevcut POS modelleri için geliştirilen projelerin, ÖKC terminallerine de entegre edilmesi ve geliştirilmesi 2017 yılında da devam etmiştir. Vera ÖKC üzerine Üretici Kart Projesi'nin entegrasyonu ve ÖKC'de multi bank çalışma sistemi için de gerekli geliştirmeler tamamlanmış ve bu süreçlerin müşteri memnuniyeti açısından pozitif bir katkı sağladığı görülmüştür.

Türkiye'de ilk defa DenizBank'ta hayata geçirilen mobil uygulama olan fastPay'in ÖKC üzerinden fiş kesilerek tamamlanmasına ilişkin proje, yaklaşık 25.000 ÖKC terminali üzerinde çalışır duruma getirilmiştir.

Sektörde yeniliklerden biri olan ÖKC cihazını sadece POS cihazı olarak çalıştırılması sağlanmış ve bu sayede yazarkasa ihtiyacı olmayan veya istemeyen ama POS ihtiyacı olan müşterilerde VERA ÖKC cihazı kullanılabilir hale gelmiştir.

POS operasyon süreçlerinde operasyonel çalışma şeklini "per call" modeli ile yılda yaklaşık 1,2 milyon TL tasarruf sağlanmıştır.

Cep telefonlarına yüklenen DENİZPOS mobil uygulama sayesinde POS üye işyerlerinin bankacılık uygulamalarına kolayca ulaşabilmeleri ve buradan ekstre, malzeme, POS başvuru, oran değişikliği gibi taleplerini kolayca yapabilmeleri sağlanmıştır.

FastPay mobil uygulaması üzerinde QR kod üretilmesi ve kodun okutulması ile fastPay üzerinden yapılan ödemelerde ÖKC cihazlarında yeni bir ödeme yöntemi oluşturulmuştur.

Türkiye'de hızla büyüyen kart pazarında daha çok pay sahibi olabilmek için pazara hızlı ve tüketici tercihlerine uygun POS/kart/kart paketleri çıkarmak gerekmektedir. Bu amaçla DenizBank Kartlı ödeme paketi olarak kendi ürünü Inter-PayNext'i geliştirmiştir. POS ve üye iş yeri tarafı da bu paket ile uyumlu hale getirilerek kendi paketi üzerinden daha güvenli ve hızlı bir operasyon yapılması sağlanmış, açılan ve devam eden projeleri ile POS ve üye işyerleri için geliştirmelere devam edilmektedir.

Son iki yıl içinde DenizBank'ın ATM sayısı 5.512'ye ulaşmıştır. Gişe personelinin yoğunluğunu azaltmak üzere geliştirilen, para kabul edip verebilen ve perakende zincirlerinde alternatif dağıtım kanalı olarak yer almaya başlayan Express Gişe (Kiosk'ların) sayısı 400'ün üzerindedir. Hizmetin yanında satış için de çalışan ve tamamen CRM altyapısı ile beslenen bir kanala dönüştürülen ATM'ler kanalıyla müşterilere ürün ve hizmetler önerilmektedir. ATM Nakit Akışı Yönetimi uygulaması geliştirilerek, ATM para yükleme süreçlerinin fonlama maliyetleri de minimize edilmiş ve verimli bir şekilde yönetilmesi sağlanmıştır. ATM'lere yatırılan paranın, para çekiminde de kullanılmasını sağlayan Recycle desteğiyle, ATM'lerin daha uzun süre para yüklemeye kullanılabildiği sağlanmış ve maliyet avantajı yaratılmıştır. ATM'lerde kartsız, SMS ile giriş, sesli para çekme, ibeacon gibi inovatif projeler uygulanmaya başlanmıştır.

Çalışılan ATM modellerine (NCR ve WINCOR) dünyada ilk üçte yer alan Dielbold marka ATM'ler de eklenmiştir. 320'nin üzerinde Diebold marka ATM müşterilere hizmet verir duruma getirilmiştir.

Chargeback projesi ve Visa-MC yurt dışı takas muhasebe otomasyonu projeleri ile operasyonların beraberinde getirdiği işgücü, zaman kaybı ve operasyonel hata riski minimuma indirilmiş, raporlar dijital ortamda saklanmaya başlanmıştır.

Dünya genelinde ödeme sistemlerinde yaygınlaşan sahtekârlıklara karşı oluşan dinamikler üzerinde çalışılmış, proaktif ve reaktif önlemler alınarak müşteri yaşam biçimlerine göre adapte edilmiş, sistemler aracılığı ile tüm kanallardan işlem yapan DenizBank müşterilerine sektördeki en güvenilir ödeme hizmetleri sağlanmıştır. Kredi ve kredi kartı başvuruları Fraud Risk yönetimi altında birleştirilmiş ve daha güvenli bir yapı oluşturulmuştur. Müşteri bilgi ve güvenliği konusunda Banka ve müşterilerin finansal kayıplarına yönelik saldırılarda trendlere göre önlemler alınmış ve saldırıların artmasına rağmen kayıp tutarı azaltılmıştır.

**DenizBank'ın POS sayısı son iki yıl içinde 171.000 adet ile iki katına çıkartılırken, BKM istatistiklerine göre Banka, sektörde dokuzuncu sırada yer almaktadır. Müşterilerin 7/24 destek alabilecekleri bir yapıda sunulan POS Destek hizmeti ile sektörde tercih edilen banka haline gelmek için gereken servis kalitesi yakalanmıştır.**



DenizBank Operasyonları, “BAI 2017 Bankacılık İnovasyonu Ödülleri”nde teknoloji üssü ve iştiraki Intertech ile geliştirdiği “Akıllı İş Gücü Yönetimi” projesi ile Internal Process Innovation kategorisinde ödül almıştır.

## ŞUBELER VE MERKEZİ OPERASYONLAR GRUBU

Şubeler ve Merkezi Operasyonlar Grubu, DenizBank'ın;

- Merkezi Operasyon ve Şube Operasyonları,
- Fon Yönetimi, Ödeme Sistemleri, Yurt Dışı Ödemeler ve Özel Bankacılık Operasyonları,
- Yatırım Bankacılığı, Saklama ve Fon Hizmetleri Operasyon

kapsamındaki faaliyetlerinin, Banka'nın diğer iş kollarıyla koordinasyon ve sinerji içinde yürütülmesini sağlamaktadır.

Şube ve Merkezi Operasyonlar Grubu, DenizBank müşterilerinin bankacılık ile ilgili halen kullandıkları veya yeni satın aldıkları ürünlerin, satış sonrası üretimlerinin; resmi, uluslararası ve Banka içi uygulamalara uygun olarak, hızlı, doğru ve tam bir biçimde gerçekleşmesini sağlamaktadır.

## Merkezi Operasyon ve Şube Operasyonları

- Bölge Operasyon ve Yeni Uygulamalar Bölüm Müdürleri'nin tüm sahada yeni uygulamaların yaygınlaştırılması, sahanın bilgilendirilmesi, eğitilmesi ve aynı zamanda operasyon kadrolarına satış koçluğu çalışmaları devam etmektedir.
- Operasyonda yapılan satış ve operasyonel işleyişin daha koordineli yürütülmesi ve takibi kapsamında Bölge Operasyon'da oluşturulan Bölge Operasyon Satış Temsilciliği fonksiyonu saha ziyaretleri ve satış takibi görevini sürdürmektedir.
- Şubelerin “Hizmet Noktası”ndan “Hizmet ve Satış Ofisi”ne çevrilmesi hedefine uygun olarak “kaliteli ve güler yüzlü satış” mottosu ile 2017 yılı içinde tüm gişe grubu, gerekli eğitim ve formasyonu alarak hem satış - fiyatlama hem de gişe işlemleri yapabilen “Gişe Satış Sorumlusu” görev grubuna dönüştürülmüştür.
- DenizBank Operasyonları, bankacılıkta en yenilikçi uygulamaları değerlendiren ve uluslararası platformlar içinde en saygını olarak kabul edilen “BAI 2017 Bankacılık İnovasyonu Ödülleri”nde teknoloji üssü ve iştiraki Intertech ile geliştirdiği “Akıllı İş Gücü Yönetimi” projesi ile Internal Process Innovation (Kurum İçi Süreçlerde Yenilikçilik) kategorisinde ödül almıştır.

- “Akıllı İş Gücü Yönetimi” projesi, müşteri ihtiyaç ve işlemlerinin önceliklendirilmesi, iş gücü ve iş yükü arasında gerekli hesaplamaları yaparak dengeli iş yükü dağılımının sağlanması, tüm personelin yetkinliklerinin değerlendirilmesi ve çalışanların yetkinliklerinin geliştirilerek çok yönlü olmalarına destek sağlanması özellikleriyle dünyada bir ilk olma özelliğine sahiptir.
- Bu kapsamında tüm personel sertifikasyon eğitimleri alarak görevli oldukları iş havuzlarında ortak iş yapmaya başlamış ve yetkinlikleri, iş yapış şekilleri, işlem öncelikleri, SLA yönetimi, performans yönetimi, operasyon terfi kriterleri de bu modele paralel hale getirilmiştir.
- Şubelerin “Hizmet Noktası”ndan “Hizmet ve Satış Ofisi”ne çevrilmesi hedefine uygun olarak KOBİ Destek Projesi ile şubelerdeki Operasyon Yönetmenleri, KOBİ iş kolundaki müşterilere yapılan satış ve hizmetlerde aktif rol alarak KOBİ Portföy Yöneticilerinin müşteri ziyareti, yeni müşteri bulma ve satışlara daha fazla odaklanabilmelerini desteklemiştir.
- Nihai müşteriler Banka olarak her zaman en iyi hizmeti verebilmek adına Şube ve Merkezi Operasyon arasında işi kesici, hizmet kalitesini olumsuz etkileyen süreçlerinin bildirileceği “Operasyon Kalite” platformu oluşturulmuştur. Bu adrese yapılan bildirimler analiz edilmekte, iyileştirici aksiyonlar alınmaktadır.
- Banka'nın dış ticarete büyüme hedefini ve dış ticaret seferberliğini desteklemek üzere Operasyon bünyesinde kurulmuş olan “Dış Ticaret Destek Hattı” ile telefonun yanı sıra Skype üzerinden müşterilere bire bir canlı destek uygulamasına başlanmıştır.
- Dış ticaret seferberliği kapsamında bölgelerde Şube Müdürleri ve Portföy Yöneticileri özelinde işkolları ile beraber eğitim ve toplantılar düzenlenmiştir.
- Dış ticarete uzmanlığın artırılması ve sertifikalarla desteklenmesini teminen bölüm içi eğitimler sonrası girilen uluslararası ICC sınavları sonucunda çalışanların %60'ı CDCS sertifikası sahibidir.
- DenizBank İştirakleri olan Deniz Faktoring ve Deniz Finansal Kiralama'ya ait operasyonel işlemlerin hizmeti Şube ve Merkezi Operasyonlar çatısı altında “Yurt İçi İştirak Operasyonları” ile verilmeye başlanmıştır.

- 🎵 Merkezi Operasyonda kredi işlemlerinin daha hızlı ve kaliteli yürütülmesi kapsamında Nakdi – Gayrinakdi Kredi Bölümleri olarak iki bölüm halinde hizmet vermeye başlanmış, uzmanlık gerektiren kredi mevzuat, süreç gibi konularda şubelerin danışma hizmeti alabileceği ekip liderleri belirlenmiştir.
- 🎵 Şubeler muhasebe operasyon işlemleri Merkezi Operasyonlar bünyesine alınmıştır.
- 🎵 Şube ve Merkezi Operasyonlar Grubu'na bağlı tüm bölümlerde/şubelerde, etkin izleme mekanizmalarının kurulması, operasyonel süreçlerin izlenmesi ve geliştirilmesi, bunun sonucunda operasyonel riski azaltarak verimliliğin artırılmasını sağlayacak çalışmalara devam edilmiştir.

### Fon Yönetimi, Ödeme Sistemleri, Yurt Dışı Ödemeler ve Özel Bankacılık Operasyonları

Fon Yönetimi, Ödeme Sistemleri ve Özel Bankacılık Operasyonları Bölümü tarafından ilgili mevzuatlara uyum, operasyonel verimliliği sağlamak ve operasyonel riskleri minimize etmek amacı ile 2017 yılında gerçekleştirilen iyileştirmeler aşağıda belirtilmiştir:

- 🎵 2017 yılında, SWIFT altyapısı ve iş akışları "Customer Security Framework"e uyumlu hale getirilmiştir.
- 🎵 Banka muhabir masraflarının daha etkin yönetimi ve operasyonel verimlilik amacı ile bankalar arası işlemler için "Netting" modülü oluşturulmuştur.
- 🎵 Banka, yabancı para müşteri transferlerinin daha etkin takibi amacı ile SWIFT gpi projesine katılan ilk grup banka arasında yerini almış ve ilgili çalışmalar başlamıştır. Projenin tamamlanması ile, müşteri ödemelerinin takibi – muhabirler tarafında gerçekleşme zamanı, kesilen masraflar – online olarak takip edilebilecek ve lehdarın hesabının alacaklandırılması ile amir müşteriye bilgi gönderilecektir.

### Yatırım Bankacılığı, Saklama ve Fon Hizmetleri Operasyonları

#### Yatırım Bankacılığı

DenizBank'ın menkul kıymet işlemlerinde rekabetçi olabilmesini sağlamak amacıyla piyasada sunulan tüm ürünlerin yanı sıra DenizBank'a özel geliştirilen, menkul kıymetleri de kapsayan tüm projelerin; menkul kıymet sistemlerinde geliştirilmesi ve otomasyonu sağlanmaktadır.

Yatırım Bankacılığı Operasyon Bölümü aşağıda belirtilen işlemlerin operasyonunu gerçekleştirmektedir:

- 🎵 Likit ve Kısa Vadeli Yatırım Fonları'nın şube ve ADK'lerden 24 saat alım/satımı,
- 🎵 Likit Fonun Kısa Vadeli Tahvil Bono Fonu'nun "Kaptan Hesap" uygulamasında otomatik alım/satımı,
- 🎵 ATM'lerden nakit çekimi sırasında otomatik likit fon ve kısa vadeli tahvil bono fon bozumu,
- 🎵 "MevduatFon" projesinde belirlenen kriterlere göre otomatik fon satışı,
- 🎵 Anapara Korunmalı Fonların halka arzı, dağıtımı, özel kurallarına göre bozum taleplerinin alınması ve vadede itfa işlemleri,
- 🎵 Serbest Fonların halka arzı, özel kurallarına göre bozum taleplerinin alınması ve vadede itfa işlemleri,
- 🎵 DenizBank Varlık Teminatlı Menkul Kıymet ihracı, MKK ve müşteri işlemleri,
- 🎵 DenizBank Bonusu ihracı, MKK işlemleri, dağıtımı, alım/ satımı, kupon ve anapara itfaları.
- 🎵 ELÜS-Elektronik Ürün Senedi işlemleriyle ilgili olarak, sicil alınması, ihraç ve alım/satım işlemleri.

2013 yılı başından itibaren Hazine Müsteşarlığı'nın onayıyla DenizBank DİBS Piyasası'nda "Piyasa Yapıcı" banka konumundadır. Banka'nın BİST ve OTC işlemleri hacim ve adet bazında artmıştır. Ayrıca piyasa yapıcılığı nedeniyle; APİ ihaleleri, doğrudan alım/satım ihalelerine katılmaktadır. Haftalık DİBS ihaleleri için TCMB'ye otomatik ihale bildirim yapısı kurulmuştur.

#### Saklama Hizmetleri

DenizBank'ın Saklama Hizmetleri; SPK tebliğlerine uygun olarak;

- 🎵 Portföy yönetim şirketlerinin portföy yönetim hizmeti verdiği müşterilerine ve bireysel müşterilere,
- 🎵 Yatırım fonları ve yatırım ortaklıklarına (Kollektif Yatırım Kuruluşları),
- 🎵 DenizBank AG'nin müşterilerinin portföylerine müşteri bazlı saklama hizmeti vermektedir.

Saklama hizmeti verilen ürünler arasında;

- 🎵 Hisse Senetleri,
- 🎵 Sabit Getirili Menkul Değerler,
- 🎵 Eurobondlar,
- 🎵 Yatırım Fonu Katılma Belgeleri,
- 🎵 TL ve YP Mevduat,
- 🎵 Döviz Alım/Satım İşlemleri,
- 🎵 Tezgahestü Türev İşlemler ve VİOP İşlemleri yer almaktadır.

#### Fon Hizmetleri

Fon Hizmetleri, Deniz Portföy A.Ş. tarafından kurulan ve yönetilen yatırım fonları ile diğer portföy yönetim şirketleri tarafından kurulan yatırım fonlarının; fiyatlarının hesaplanması, muhasebe kayıtlarının tutulması, fonlarla ilgili bildirim ve raporlama hizmetlerini vermektedir.

Kullanılmakta olan ATP Fon Hizmet Programı yıl içinde değiştirilerek tüm fonlar İnfleks sistemine aktarılmıştır.

Yıl içinde üç adet fonun tasfiyesi, dokuz adet fonun ihracı gerçekleştirilmiştir. Yirmi üç adet kurum içi yedi adet kurum dışı olmak üzere 30 adet yatırım fonuna fon hizmeti verilmektedir.

Mevzuat gereği yapılması gereken değişiklikler ve geliştirmeler programcı firmaya bildirilip ortak çalışma ile tamamlanmaktadır.



# YURT DIŐI İŐTİRAKLER

DenizBank AG yurt dışındaki pek çok Türk vatandaşına da bireysel bankacılık hizmeti sunmaktadır.

DenizBank AG (Avusturya) - JSC DenizBank Moscow (Rusya Federasyonu) - EuroDeniz International Banking Unit Ltd. (KKTC)

## DenizBank AG (Avusturya)

Esbank T.A.S. tarafından 1996 yılında Viyana'da kurulan Esbank AG, 2002'de DenizBank tarafından satın alınmış ve 2003 yılında unvanı "DenizBank AG" olarak değiştirilmiştir.

Bireysel ve Ticari Bankacılık'ta geniş seçenekli mevduat ve kredi ürünlerine sahip olan DenizBank AG; kurumsal, ticari, KOBİ ve bireysel nitelikli müşterilerine hizmet sunmakta ve pazar ihtiyaçları ve tespit edilen fırsatlar doğrultusunda, yatırım kredileri, proje ve dış ticaret finansmanı gibi ürünlere yoğunlaşmaktadır. 2017 yılsonu itibarıyla toplam 43 şube ile hizmet vermekte olan İştirak'in, 27 adetlik şube ağı ve merkezi Avusturya'da olup Almanya'da ise 16 şubesi bulunmaktadır. Dünyadaki gelişme trendini yakından takip eden Banka, Avusturya'nın en büyük üçüncü direkt bankacılık müşteri portföyüne sahip bankası konumundadır.

DenizBank AG yurt dışındaki pek çok Türk vatandaşına da bireysel bankacılık hizmeti sunmaktadır. Yaygın şube ağı, havale hizmet noktaları ve hizmete kolay ulaşım imkanları değerlendirilerek DenizBank AG ve DenizBank arasında sinerji yaratılmakta; gerçekleşen olumlu müşteri deneyimleri, her iki yönde yeni müşteri kazanımlarını devam ettirmektedir.

2017 yılsonunda Banka'nın toplam aktifleri 10,6 milyar Avro'ya, özkaynakları ise 1 milyar 390 milyon Avro'ya yükselmiştir.

DenizBank AG önümüzdeki dönemde Avro Bölgesi içindeki şube ağını ve İnternet Bankacılığı hizmetinin kapsamını genişletmeyi planlamaktadır.

DenizBank AG, 20 yılı aşkın süredir istikrarlı bir şekilde büyüyen bir bankadır. Uzman kadrosu ve ana hissedarının desteğiyle aktif büyüklüğünü 10,6 milyar Avro'ya çıkararak Avusturya'nın en büyük beş özel bankasından biri konumuna gelmiştir. DenizBank AG bu büyüklükle yurt dışındaki en büyük Türk bankasıdır.

DenizBank AG, 2017 yılı başında Avrupa Exim kredileri tesisinde akredite bir banka statüsü almış, sigortacılık hizmetleri ve ürünlerinin satışı için dünya lideri Allianz Grubu ile anlaşmış olup ürün çeşitliliğini sürekli geliştirmektedir.

DenizBank AG, yenilikçi ve mükemmeliyetçi bakış açısıyla 2013 yılında en iyi üç reklam tasarımı arasında yer almış ve "2013 Yılı'nın En İyi Reklam Yarışması" ödülüne aday gösterilmiştir. 2015 yılında müşteri odaklı yaklaşımı sayesinde FMVÖ ödülleriyle mükemmel müşteri odaklılık ödülüne layık görülmüştür.

## JSC DenizBank Moscow (Rusya Federasyonu)

DenizBank, 2003 yılında İktisat Bank Moscow'u satın almış ve unvanını "CJSC DenizBank Moscow" olarak değiştirmiştir. CJSC DenizBank Moscow'un unvanı, 3 Aralık 2014 tarihinde "JSC DenizBank Moscow" olarak değişmiştir. Banka Moskova'daki merkez şubesiyle kurumsal ve ticari nitelikli müşterilerine tüm bankacılık hizmetlerini sunmaktadır.

Türkiye ve Rusya arasında iş birliği olanakları ve ekonomik fırsatlar, başta dış ticaret ve turizm alanlarında olmak üzere yeni yatırımların oluşmasına yol açmakta ve Rusya'ya yatırım yapan Türk girişimcilerin sayısı giderek artmaktadır. JSC DenizBank Moscow; kurduğu yakın ilişkiler neticesinde bu işletmelerin ihtiyaçlarını doğru olarak belirlemekte ve DenizBank'ın finansman gücünü arkasına alarak, DFHG kapsamındaki tüm finansal hizmet uygulamalarını müşterilerinin ayağına getirmekte ve taleplere hızla cevap vermektedir.

JSC DenizBank Moscow müşterileri Banka'nın da katkısıyla dış ticaret işlemlerini Rus Rublesi ile yapmanın ayrıcalığını yaşarken; para transferleri, hesap açılışları, harici garanti işlemleri, kambiyo, efektif Rus Rublesi kabulü, forward ve arbitraj işlemleri gibi çok çeşitli bankacılık işlemlerini gerçekleştirebilmektedirler.

Banka'nın toplam aktifleri 2017 yılsonunda 299 milyon ABD Doları, özkaynakları ise 84,4 milyon ABD Doları olup Türk Nish pazarında pazar liderliğini sürdürmektedir. 2017 yılında Banka, turizm sektöründeki nakit akışında %127 ve Ruble bazlı dış ticaret işlemlerinde %179 artış kaydetmiştir.

## EuroDeniz International Banking Unit Ltd. (KKTC)

DenizBank tarafından 2002 yılında TMSF'den satın alınan Banka'nın unvanı Şubat 2009'da EuroDeniz International Banking Unit (IBU) Limited olarak değiştirilmiştir. Her türlü ticari bankacılık işlemini gerçekleştirmeye yetkili bir kıyı bankası olan EuroDeniz IBU Limited, kurumsal ve ticari müşterilerine çeşitli mevduat ve kredi ürünleri sunmaktadır.

2017 yılsonunda Banka'nın toplam aktifleri 173 milyon ABD Doları, özkaynakları ise 7 milyon ABD Doları'na ulaşmıştır.



# BİLGİ TEKNOLOJİSİ (BT) HİZMETLERİ

Intertech'in en yeni entegre finans platformu "İnter-Vision", 10 ayrı ülkede 49 kuruma hizmet vermektedir.

## INTERTECH

Intertech, finans sektörünün ihtiyaç duyduğu bilgi teknolojileri hizmetlerini sunmak amacıyla kurulmuştur. Bugün başta uzmanlaştığı finans sektörü olmak üzere 10 ayrı ülkede 49 kuruma inovatif ve etkin çözümler üreterek, üstün servis kalitesiyle DenizBank Finansal Hizmetler Grubu (DFHG) çatısı altında DenizBank COO'suna bağlı olarak hizmet vermektedir.

Intertech, DenizBank'ın "operasyonel mükemmeliyet" ve "benzersiz müşteri deneyimi" hedeflerine ulaşması için en son teknoloji ile geliştirilmiş ve aldığı uluslararası ödüllerle taçlandırılmış BT çözümleri sunmaktadır.

2002 yılından bu yana DFHG çatısı altında faaliyet gösteren Intertech, birçok yerli ve yabancı bankada kullanılan dört temel bankacılık paketini geliştirmiş, tecrübe ve deneyimini kullanarak ürün yelpazesini çok daha fazlasına yükseltmiştir. Microsoft'un stratejik çözüm ortağı olan Intertech, geliştirmiş olduğu inter-Vision entegre bankacılık platformunu, NET, Microsoft SQL Server gibi Microsoft tabanlı güncel teknolojiler üzerine kurulumuştur.

Kuruluşundan bu yana pek çok ödül alan Intertech çözümleri son olarak, 2017 yılında dünyanın 130 ülkesinden 3.300'ü aşkın banka ve finans kurumunun üye olduğu, uluslararası finans çevreleri tarafından en saygın ödül platformlarından biri olarak gösterilen European Financial Management Association (EFMA) ve yönetim danışmanlığı şirketi Accenture tarafından verilen 2017 Yılı İnovasyon Ödülleri'nde, "Küresel Çapta En Yenilikçi, Kural Bozan Banka" özel kategorisinde Silver ödülünü almıştır. Toplamda 59 ülkeden 183 finansal kuruluşun 10 kategoride 467'den fazla proje ile başvuruda bulunduğu ve küresel bankacılık sektörünün inovasyon arenası olarak nitelendirilen yarışmada en prestijli kategori olan "En İyi Ürün/Hizmet Kategorisinde" de "Denizden Toprağa" uygulaması ile birinci olmuştur.

Ayrıca 2011 yılından beri düzenlenen ve dünya genelinde 22'den fazla ülkeden finans kurumunun binlerce proje ile katıldığı ABD'li Bank Administration Institute (BAI) Global Bankacılık İnovasyonu Ödülleri'nde, DenizBank teknoloji üssü Intertech ile geliştirdiği "Akıllı

İş Gücü Yönetimi" projesiyle "Kurum İçi Süreçlerde Yenilikçilik" kategorisinde ödülün sahibi olmuştur.

Intertech'in en yeni entegre finans platformu "inter-Vision", Avusturya, Bahreyn, Almanya, Kuzey Kıbrıs Türk Cumhuriyeti, Suudi Arabistan ve Türkiye'den sonra Azerbaycan, Arnavutluk, Kosova ve Lübnan'a da ulaşarak 2017 yılı itibarıyla hizmet verdiği ülke sayısını 10'a, referans sayısını 50'ye çıkarmıştır.

2017 yılında Intertech ve DenizBank için devreye alınan en önemli projelerden biri yeni nesil kartlı ödeme platformu olan inter-Paynext'tir. Kurumların kartlı ödeme sistemleri ile ilgili ihtiyaçlarını uçtan uca adreslemek için güncel teknolojiler kullanılarak geliştirilmiştir. Visa, Mastercard kuralları çerçevesinde PCI/DSS uyumlu olarak geliştirilmiş olan platform birbirinden bağımsız olarak çalışabilen modüllerden oluşmakta ve kart yaşam döngüsünü tüm süreçlerini başvuru aşamasından kart kapanma aşamasına kadar etkin karar ve aksiyon mekanizmaları ile sunmaktadır.

Yeni nesil entegre bankacılık platformu olan ve DFHG'nin BT stratejisine göre geliştirilen inter-Vision Entegre Bankacılık Platformu, alanında en iyi BT altyapısının benzersiz bir kombinasyonunu sağlayan, hızlı uygulama ile ölçeklenebilir çözümleri garantilemek için hizmet odaklı mimari üzerine inşa edilen tamamen web tabanlı bir bankacılık uygulamasıdır. Müşteri süreç yönetimini merkeze alacak şekilde geliştirilen inter-Vision Entegre Bankacılık Platformu, DenizBank'ın kurumsal pazarlama stratejisinin bankacılık süreçlerine doğru uyarlanmasını sağlamakta ve DenizBank'a, işlerini müşteri ihtiyaç ve beklentileri ile paralel şekilde yürütme olanağı tanımaktadır. Konsolide olarak merkezi verilerden toplanan bilgiler, karar destek modellerine dinamik erişim sağlamak üzere pazarlama uygulamalarını beslemekte ve operasyonel personeli tam donanımlı satış gücü haline getirmektedir.

DenizBank, inter-Vision Entegre Bankacılık Platformu sayesinde aşağıdaki sonuçları elde etmiştir;

🎵 *Müşteri Odaklı Yaklaşım için Müşteri İlişkileri Yönetimi (CRM):* Müşterilerine, eğilimleri ve finansalları ile en uyumlu standart ve yüksek kalitede hizmet ve ürünler sunmaktadır.



## 2017 yılında Intertech ve DenizBank için yeni nesil kartlı ödeme platformu olan inter-Paynext projesi devreye alınmıştır.

- 🎵 *Operasyonel Verimlilik için İş Süreçleri Yönetimi (BPM):* İş süreçlerini müşteri odaklı bir şekilde inşa etmek, otomatize etmek, yürütme ve optimize etme yeteneği elde edilmesi ve buna bağlı olarak düşük eğitim maliyetlerinin yakalanabilmesi, ayrıca çevikliğin bütün organizasyon kademelerine yayılması sağlanmıştır.
- 🎵 *Çeviklik için Finansal Çözümler:* Intertech'in uzmanlık alanları, Temel Bankacılık ile sınırlı kalmamış tüm finansal konu ve kurumlara hitap edebilecek yönde gelişmiştir. Bu şekilde sadece temel bankacılık çözümleri değil, faktoring ve leasing çözümleri de DFHG'nin ilgili şirketlerinde kullanılmaktadır.
- 🎵 *Etkin Karar Destek için İş Zekası Çözümleri:* Finansal veri ambarı yönetiminin güçlendirilmesi ve entegre bir karar destek yapısı sağlanmıştır.
- 🎵 *Her Zaman ve Her Yerde Bankacılık için Dağıtım Kanalları Yönetimi:* Bütün dağıtım kanallarında 7/24 kesintisiz finansal hizmetler sunarak; işlerin büyümesine doğru orantılı BT çözümleri ve altyapısının geliştirilmesi sağlanmıştır.

DFHG için kesintisiz, dayanıklı ve esnek bir BT üretim altyapısı tasarlayan Intertech, üretim sahaları dışında, DenizBank için Ankara'da oluşturduğu Olağanüstü Durum Merkezi ile (Disaster Recovery Center) acil ve beklenmedik durumlarda sürekli hizmet sağlanabilmesini garanti etmektedir. Bankacılık hizmetlerinin kesintisiz sunulabilmesi için Olağanüstü Durum Merkezi'nden yürütülmesi beklenen olası faaliyetler, yılda iki defa kontrolden geçirilmektedir.

BT güvenlik tehditlerinin günümüzde çevrimiçi hizmetlerin artmasına bağlı olarak yaygınlaşmasıyla birlikte, Intertech, bünyesindeki BT güvenlik ekibini genişletmiştir. Bu şekilde, aşağıda sıralanan güvenlik tedbirlerini başarı ile sunmaktadır:

- 🎵 Güvenlik politika ve prosedürlerinin geliştirilmesi,
- 🎵 Kod güvenliği ve güvenli kodu geliştirme teknikleri eğitimi,
- 🎵 Güvenlik bilinçlendirme eğitimleri,
- 🎵 Bilgi güvenliği denetimi,
- 🎵 Uygulama güvenliği denetimi,
- 🎵 Network zayıflık analizleri ve penetrasyon testleri,
- 🎵 Açık anahtar altyapısı kurulumu,
- 🎵 Kriptolama ve elektronik imza uygulamaları,
- 🎵 Bilgi güvenliği risk analizi,
- 🎵 Güvenlik teknolojileri proje danışmanlığı,
- 🎵 Güvenlik teknolojileri mimari modelleme,
- 🎵 Siber kriz yönetimi ve
- 🎵 Sınır, Uç Nokta ve Ağ Güvenliği Teknolojileri yönetimi.

Intertech, DFHG'ye sunduğu BT hizmetlerinin kalitesini sürekli iyileştirmek, yüksek tutmak ve tanımlanmış SLA'ler (hizmet seviyesi anlaşmaları) doğrultusunda sağlamak üzere dünyaca kabul görmüş ITIL ve COBIT standartlarını temel almaktadır.

Hizmet kalitesinin ancak kalite hayat döngüsü ile sağlanacağına inanan Intertech, toplam kalite yönetimi anlayışı ile geliştirdiği projelerdeki her sürece, kalite hayat döngüsünü dâhil ederek hizmet kalitesini sürekli iyileştirmekte ve yukarıda tutmaktadır.

Diğer taraftan, DenizBank/Intertech IT altyapısında enerjiyi etkin kullanan Yeşil Donanımlar tercih etmektedir (depolama üniteleri, sunucular ve ağı ekipmanları, soğutma sistemleri vb.). Tekliflerin değerlendirilmesinde enerji maliyetleri ve çevreye duyarlılık önemli bir kriterdir. Toplam sahip olma maliyeti hesaplamalarında enerji maliyetleri de hesaplamalara katılmaktadır.

DenizBank sistemlerinin enerji tüketim değerleri izlenmekte olup, BT altyapısı ise %85 oranında sanallaştırılmıştır.

Bunun yanı sıra Banka bünyesinde yeşil soğutma sistemleri ve yüksek verimli UPS sistemleri kullanılmaktadır. Veri Merkezi enerji tüketiminin kontrol altına alınması amacıyla, sistemlerin tolere edebildiği optimum sıcaklık seviyelerinde iklimlendirme yapılmaktadır. Sayıca çok olan cihazlar enerji optimizasyonu açısından doğru alanlardadır. Bu amaçla tüm kullanıcı bilgisayar ve monitörleri uzaktan Microsoft SCCM ile yönetilmekte ve kullanım dışı olduklarında uyku moduna alınarak enerji tasarrufu yapılmaktadır.

### Ekspres Bilgi İşlem ve Ticaret A.Ş.

EkspresMenkul, yabancı kurumsal yatırımcılara hisse senedi yatırımları konusunda araştırma, yatırım danışmanlığı ve aracılık hizmetleri vermek üzere DenizBank Finansal Hizmetler Grubu'na 2002 yılsonu itibarıyla katılmıştır.

2013 yılının son çeyreğinde, EkspresMenkul ve DenizYatırım'ın faaliyetlerinin tek çatı altında ve DenizYatırım ticaret unvanı ile sürdürülmesi kararı alınmış ve bu bütünleşme 2013 yılsonu itibarıyla tamamlanmıştır.

2015 Temmuz ayında yapılan sözleşme ile Hisse Senedi Alım Satım Aracılığı Yetki Belgesi satış sözleşmesi imzalanmış olup devir ile ilgili işlemler Haziran 2016 itibarıyla tamamlanmış ve finansal şirket statüsünden finansal olmayan şirket statüsüne geçilmiştir. Ağustos 2016'da yapılan Olağanüstü Genel Kurul toplantısında alınan kararla şirketin faaliyet konusu yazılım çözümleri sağlanması, çözüm ve sistem entegrasyonu, iletişim ağı hizmetleri, sistem kuruluş ve işletim hizmetleri, bilgi işlem destek ve danışmanlık hizmetleri olarak belirlenerek, unvanı Ekspres Bilgi İşlem ve Ticaret A.Ş. olarak tescil edilmiştir.

# ÖZEL BANKACILIK VE YATIRIM FAALİYETLERİ

DenizBank Yatırım Hizmetleri Grubu, odak noktasına müşterisini ve müşterisinin memnuniyetini almıştır.

## DENİZBANK YATIRIM HİZMETLERİ GRUBU

DenizBank Özel Bankacılık, DenizYatırım, DenizPortföy ve Deniz GYO güçlerinin birleşimiyle oluşan DenizBank Yatırım Hizmetleri Grubu, müşterilerin tüm finansal ürünlere tek bir çatı altından ulaşabileceği şekilde düzenlenmiştir. Müşterilerimiz, merkezlerimizden mevduatlarını bağlayabildikleri gibi, hisse senedinden yatırım fonuna ve türev işlemlere organize pazar ürünlerinden, tezgahüstü ürünlere kadar her türlü yatırım ürününe ulaşip, işlemlerini gerçekleştirebilmektedir.

“Kulaktan Dolma Bilgilerle Yatırım Yapma” mottosuyla çıkılan bu yolda, Bankamızın amacı finansal okuryazarlıkta tüm yatırımcıları bilinçlendirmek ve müşterilere en iyi hizmeti verirken, basit ve anlaşılır olmaktır. Müşterilerin her an yanında olmak ve hayatlarını kolaylaştırmak amacıyla, uzman kadromuz yeni teknolojiler ve inovatif ürünler üretmeyi amaçlamaktadır. DenizBank, çıkardığı yeni ürünlerle, sektördeki yenilikçi ve dinamik konumunu sağlamlaştırmayı hedeflemektedir.

Pek çok kurumun ürün odaklı hizmet anlayışına karşılık, Grup, odak noktasına müşterisini ve müşterisinin memnuniyetini almıştır. Geliştirilen iş modeli; müşterinin güvenini ve kârını maksimize edecek şekilde tasarlanmıştır.

Yatırım ürünleri, finansal süpermarket anlayışı kapsamında bütün hizmet noktalarından müşterilere sunulabilecek olup, her segmente uygun hizmet ve ürün modeli belirlenmiştir.

## DenizBank Özel Bankacılık

DenizBank Özel Bankacılık, toplam finansal varlığı 500 bin TL'nin üzerinde müşterilere hizmet vermektedir.

2017 yılsonu itibarıyla aktif müşteri sayısı 14.661'e ulaşan DenizBank Özel Bankacılık, kişiye özel çok yönlü hizmet ve çözümler sunmaktadır. İstanbul'da yedi; İstanbul dışında 11 olmak üzere toplam 18 özel bankacılık hizmet noktası ile Türkiye'nin en geniş Özel Bankacılık ağına sahiptir. Hizmet noktaları İstanbul, Ankara, İzmir, Antalya, Bursa, Adana, Trakya, Kayseri, Samsun, Bodrum ve Diyarbakır'da yer almaktadır. Bunların arasında

Kayseri, Samsun, Bodrum ve Diyarbakır'da ilk özel bankacılık hizmet noktalarını açarak rekabette fark yaratmıştır.

Özel Bankacılık Grubu, 2017 yılsonunu, 28 milyar TL varlık büyüklüğüne ulaşarak kapatmıştır. DenizBank'ın 2012 yılında Sberbank ailesine katılmasıyla ivme kazanan başarı grafiği, 2013 yılında Citibank Türkiye'nin Bireysel Bankacılık Bölümü'nün devralınmasıyla daha da yükseklere taşınmıştır. Diğer iş kolları ile tam bir uyum ve iş birliği içerisinde, tek bir portal yaklaşımında çalışmalarını sürdüren Grup, 61 portföy yöneticisi ile müşterilerine, DenizBank Finansal Hizmetler Grubu ürün ve hizmetlerini çeşitli avantajlar ve ayrıcalıklarla sunmaktadır.

DenizBank Özel Bankacılık; BİST 25 temettü fonu, Eurobond fonu, kira sertifikası fonu ve ÖBYM değişken özel fon gibi fonlarıyla, müşterisinin farklı tercihlerine uygun, yatırım fonu çeşitliliğini yaratmıştır. Müşteriler için kurulan özel serbest fonlar ile servet yönetimlerini daha profesyonelce yapmaları sağlanmıştır. Grup, 2017 yılında 7,3 milyar TL üzeri, banka ve banka dışı özel sektör tahvil ve bono ihracına aracılık ederek, müşterilerin mevduat dışı alternatif ürünlerle buluşmasını sağlamıştır.

Banka'nın sponsorluklarından, Hillside Leisure Group'a ek olarak Big Chefs Grubu ile de sponsorluk anlaşması imzalanmış olup, bu iş birliğiyle 2017 yılı içerisinde Özel Bankacılık müşterilerine Big Chefs bünyesinde yer alan restoranlarında çeşitli ayrıcalıklar sunulmaya başlanmıştır.

DenizBank'ın üst segmente yönelik hazırlanmış en prestijli kredi kartı olmasıyla öne çıkan Deniz Private ile Özel Bankacılık müşterilerine hem yurt içi hem de yurt dışında ayrıcalıklar sunulmaktadır. 8.300 adet Banka müşterisi Private Kart ayrıcalığından yararlanmaktadır. Deniz Private kart, yurt dışı otel ve restoranlarda %10, yurt içinde pazar kahvaltısı ve hafta sonu sinema tiyatro ödemelerinde %30 harcama iadesi, havalimanı lounge'larında ücretsiz ve indirimli kullanım, belli büyük illerdeki havalimanı otopark ve vale hizmetinde %50 indirim ve yılda bir kez ücretsiz vize danışmanlığı hizmeti uygulamasıyla en özel kartlardan biridir. Deniz Private kart, kullanıcılarıyla buluştuğu 2012 yılı Mayıs ayından bu yana fark yaratan uygulamaları ile sektörde ayrılan ve ön plana çıkan bir ürün haline gelmiştir.



## 2005-2016 yılları arasında yıllık ortalama %56 büyüme ile yönetilen varlık büyüklüğü, 2017 yılsonu itibarıyla 29 milyar TL'ye ulaşmıştır.

DenizBank Özel Bankacılık, etkinlik yönetiminde müşterilerine ayrıcalıklı ve özel hissedecekleri deneyimler yaşatmayı hedeflemektedir. Müşterisini tanımaya öncelik verip bu doğrultuda sunduğu çözüm alternatifleriyle müşteri memnuniyetini maksimize etmeyi faaliyetlerinin merkezine alan Grup, 2017 yılı boyunca gerçekleştirilen özel film gösterimleri, tadım organizasyonları, konserler, müzayede, lansman ve festival davetleri ile 2017 yılı içerisinde 2.000'in üzerinde özel bankacılık müşterisinin hayatını renklendirmiştir.

Özel Bankacılık Grubu, 2018 yılında da yönettiği varlık büyüklüğünü ve hizmet kalitesini ileri taşımayı, uzman kadrosuyla kişiye özel çözümler üreterek müşterilerinin ihtiyaç ve beklentileri doğrultusunda sunduğu servisleri geliştirmeyi planlamaktadır. Müşterilerine sunduğu özel etkinlikler ve diğer bankacılık dışı hizmetlerle de müşterilerinin yanında yer almaya devam etmeyi amaçlamaktadır.

### DenizYatırım

DenizYatırım, Sermaye Piyasası Kurulu'nun yatırım kuruluşlarıyla ilgili tebliğine uygun olarak 37 hizmet noktasında faaliyetlerini sürdürmektedir. Hizmet noktalarının 17'si "Özel Yatırım Merkezi" statüsünde olup, genişleyen tüm sermaye piyasası ürünlerinde ve kişiye özel hizmet sunmaktadır.

"Yatırım Merkezi" statüsünde olan 20 hizmet noktası ise organize piyasalar ürünlerinde hizmet sunmak üzere konumlandırılmıştır.

Sektörde yeniliklere öncülük eden DenizYatırım, "T+0" adı verilen yenilik ile hisse senedi satışlarının karşılığı olan tutarı iki iş günü bekleme süresine gerek kalmaksızın işlemin gerçekleşmesinin hemen ardından hesaba aktaran uygulamayı müşterilerinin kullanımına sunmuştur.

Bu sayede müşteriler hisse senetlerini sattıkları andan itibaren paralarını 7 gün 24 saat boyunca anında kullanabilmektedirler.

Bu yapılanmayla birlikte DenizYatırım ürün odaklı yaklaşımdan müşteri odaklı yaklaşıma geçerek tüm sermaye piyasası ürünlerinde hizmet sunan "yatırım bankacılığı" dönüşüm çalışmalarını başlatmıştır.

### İlklere ve Başarılar

2006 yılında ilk defa Grup tarafından alınan SPK lisansı ile uluslararası vadeli işlem borsalarında aracılık hizmeti verilmeğe başlanmıştır.

2007 yılında yabancı kurumsal yatırımcılara BİST'e elektronik ortamda doğrudan erişim hizmeti vermeye başlanmış ve bu alanda büyüme kaydedilmiştir.

Türkiye'de ilk defa geliştirilen ve uygulanan "Yatırımcı Koruma ve Teşvik Programı" kapsamında "Geri Alım Garantisi" ve "Bonus Hisse" teşvik mekanizmalarına ek olarak 2012 yılında "Günlük Alım Emri Taahhüdü" ve "Mali Performans Garantisi" mekanizmaları da halka arz piyasalarına kazandırılmıştır. DenizYatırım halka arzlarda kullandığı "Yatırımcı Koruma ve Teşvik Uygulamaları" ile 2017 yılında ikincisi düzenlenen Türkiye Sermaye Piyasaları Birliği Sermaye Piyasaları Ödülleri kapsamında, "En Yaratıcı Sermaye Piyasası Ödülü"ne layık görülmüştür.

2004 yılından bu yana gerçekleştirilen halka arzlarda yurt içi talep toplamada %16,7, yurt içi yatırımcı sayısı bazında ise %17,3'lük pazar payı ile sektörünün lideri konumundadır.

Gayrimenkul yatırım ortaklıkları ve futbol şirketleri başta olmak üzere, toplam 15 şirketin 1 milyar ABD Doları tutarı üzerinde halka arzında Konsorsiyum Lideri olarak görev alınmıştır.

Gelişen özel sektör borçlanma araçları piyasasında da aktif rol alınarak, 2012 yılından beri finans sektöründen ve reel sektörden birçok firmanın borçlanma aracı ihraçlarına liderlik edilmiştir.

Dört büyük spor kulübünün tüm sermaye piyasası işlemlerine aracılık ve danışmanlık yapılmaktadır.

2012 yılında alınan SPK Kaldıraçlı Alım Satım İşlemleri Lisansı ile 2017 yılsonuna kadar 227 milyar ABD Doları'nı aşkın işlem hacmi gerçekleştirilmiştir.

2013 yılından bu yana tarım ürününün elektronik ortamda spot olarak satışına imkan veren Elektronik Ürün Senetleri'ne aracılık edilmektedir.

Sektörde teknolojinin ve dijital kanal kullanımının artışına paralel olarak bu alanlarda da yatırımlara devam edilmiş; elektronik kanal sayısı 13'e çıkarılmış ve iletilen emirlerin %65'i elektronik kanallardan üzerinden alınmıştır. Ayrıca hisse senedi ve VİOP emirlerinin Borsa İstanbul eş yerleşim (co-location) ortamında sahip olunan donanım üzerinden alınması sağlanarak uçtan uca emir iletim performansı artırılmıştır.

2014 yılında başlayan Sberbank CIB Araştırma Bölümü ile entegrasyon 2015 yılında tamamlanmış ve Araştırma Bölümü'nün tüm raporları hem Sberbank CIB, hem de DenizYatırım markası altında yayınlanmaya başlanmıştır.

### DenizPortföy Yönetimi

2003 yılı Mayıs ayında, TMSF'den Ege Portföy Yönetimi A.Ş. olarak satın alınan ve faaliyetlerine başlayan şirketin unvanı, Haziran 2003'te Deniz Portföy Yönetimi A.Ş. olarak değiştirilmiştir. DenizPortföy, yönettiği 21 adet yatırım fonu ve 13 adet emeklilik yatırım fonu ile performans ve istikrarı sağlamayı hedeflemektedir. Aynı zamanda deneyimli kadrosuyla, uluslararası standartlarda verdiği hizmetlerle yatırım fonları, emeklilik fonları ve portföy yönetimi ile sermaye piyasaları içerisinde etkin bir rol almayı sürdürmektedir.

Son üç yıl itibarıyla özel sektör tahvil ve bonolarına yatırım yapan fonların satış ve yönetimine odaklanıp başarılı performansı ile sektörde ayrıcalıklı bir yere sahip olan Deniz Portföy Yönetimi A.Ş. özellikle kurucusu olduğu kişiye özel fonlar ve Eurobond fonlarında piyasadaki önemli oyuncular arasında yerini almıştır. 2017 yılsonu itibarıyla toplam yönetilen büyüklük, 3,7 milyar TL'ye ulaşmış ve yatırım fonlarında pazar payında %4'e yükselmiştir. Şirket, 2018 yılında da, müşterilerinin yatırım tercihlerini göz önünde bulundurarak yeni ürünler halka arz etmeyi ve bireysel/kurumsal portföy yönetimine ağırlık vererek pazar payını artırmayı hedeflemektedir.

### Deniz Gayrimenkul Yatırım Ortaklığı

2001 yılsonu itibarıyla, DenizYatırım Ortaklığı A.Ş. ticaret unvanı ile DenizYatırım Menkul Kıymetler A.Ş.'nin iştiraki olarak DFHG'ye katılan şirket, 20 Aralık 2013 tarihinde gayrimenkul yatırım ortaklığına dönüşerek ticaret unvanını Deniz Gayrimenkul Yatırım Ortaklığı A.Ş. (DenizGYO) olarak değiştirmiştir. DenizGYO, 31 Aralık 2013 tarihinde DFHG şirketlerinden Pupa Gayrimenkul Kiralama ve Yönetim Hizmetleri A.Ş. (Pupa)'nin tamamını satın almış ve 11 Haziran 2014 tarihinde Pupa ile birleşerek gayrimenkul portföyünü oluşturmuştur.

DenizGYO'nun ana faaliyet konusu, gayrimenkullere, gayrimenkullere dayalı sermaye piyasası araçlarına, gayrimenkul projelerine, gayrimenkullere dayalı haklara ve sermaye piyasası araçlarına yatırım yapmak, gayrimenkul portföyü oluşturmak ve geliştirmektir.

Deniz GYO'nun gayrimenkul portföyü, 30.030 m<sup>2</sup> kiralanabilir alan ve 159 adet bağımsız bölümden oluşmaktadır.

GYO sektöründe halka açık 31 adet şirket yer almakta olup, bunlardan DenizGYO dâhil altı tanesi banka kökenlidir. DenizGYO'nun 2017 yılsonu itibarıyla gayrimenkul portföyü 171 milyon TL, aktif büyüklüğü ise 250 milyon TL olarak gerçekleşmiştir. Deniz GYO, mevcut gayrimenkul portföyüne ilave olarak, 2017 yılında geliştirmekte olduğu Muğla ili, Bodrum ilçesinde bulunan karma kullanımlı (villa, tatil evi, otel) gayrimenkul geliştirme projesi ile yatırımlarını çeşitlendirmekte ve kârlılığını artırmayı hedeflemektedir.

Deniz GYO bağlı bulunduğu DFHG'nin kurumsal ve finansal gücünden aldığı destek ile "Gayrimenkul portföyünde bulunan mülklerin değer artışı sağlayacak çalışmalarda bulunmak, düzenli kira geliri ile istikrarlı büyümeyi ve kârlılığı sağlamak; öncelikle İstanbul merkezli gayrimenkul ve inşaat projelerinde etik ilkelerini ön planda tutarak ve her projenin ihtiyaçlarına uygun titizlikle seçilmiş çözüm ortaklarıyla farklılıklar yaratan özgün projeler üretmek" misyonu ile faaliyetlerine devam etmektedir.

Deniz GYO'nun gayrimenkul portföyü, 30.030 m<sup>2</sup> kiralanabilir alan ve 159 adet bağımsız bölümden oluşmaktadır.





# FİNANSAL KİRALAMA VE FAKTORİNG HİZMETLERİ

DenizLeasing, doğru yatırımların doğru yöntemle finanse edilmesi, güvene dayalı sağlıklı ilişkiler kurulması, projelerin özelliklerine göre finansal ihtiyacın titizlikle ele alınması anlayışı ile finansal kiralama sektörünün öncü şirketleri arasında yer almaya devam etmektedir.

## DENİZLEASİNG DENİZFAKTORİNG

### DenizLeasing

DenizLeasing, hızla gelişen ve modern finansman yöntemlerine giderek daha çok ihtiyaç duyan Türkiye ekonomisi içinde kurumsal, ticari, tarım ve KOBİ segmentinde yer alan yatırımcılara finansal ve operasyonel kiralama hizmeti sunmaktadır. 1997 yılından günümüze; müşteri odaklı yaklaşımı ve müşteri ihtiyaçları paralelinde yeni ürünler geliştirme ilkesi ile alanında lider şirket olmayı hedefleyen DenizLeasing, doğru yatırımların doğru yöntemle finanse edilmesi, güvene dayalı sağlıklı ilişkiler kurulması, projelerin özelliklerine göre finansal ihtiyacın titizlikle ele alınması anlayışı ile finansal kiralama sektörünün öncü şirketleri arasında yer almaya devam etmektedir.

Aktif satış politikası; yenilenebilir enerji, sağlık, gayrimenkul, iş ve inşaat makineleri sektörlerine yönelik geliştirdiği müşteriye özel finansal çözümler ve DenizFilo markası altında faaliyet gösteren filo kiralama hizmetleri ile mevcut müşterilerde derinleşme ile birlikte yeni müşteri kazanımı da sağlayan DenizLeasing, DenizBank Finansal Hizmetler Grubu'nun sinerjisine katma değer yaratma misyonu yanında, sektörün yenilikçi firma olma özelliğini de korumaktadır.

Uzman kadrosu ve sürekli gelişim ve yeniden yapılanma ile iç dinamiklerini canlı tutan, bu sayede çözüm ortaklarına ve sektöre değer katma misyonu ile çalışan DenizLeasing, tüm ülke coğrafyasına yaygın bu yönetim anlayışı ile müşteri deneyim sürecini bölgesel farklılaşma ile çeşitlendirmektedir. DenizLeasing, sektör ayrımı yapmaksızın çözüm ortağı olduğu işletmelere her türlü yatırım malının finansmanında gerek Türk Lirası gerekse döviz cinsinden orta, uzun vadeli, sektörel nakit akışına göre farklı periyotlarda ödeme imkânı sağlayan finansman olanaklarını kendi dağıtım kanalının yanı sıra DenizBank dağıtım ağını da aktif olarak kullanarak sunmaktadır.

Leasing, para birimine göre değişkenlik göstermekle birlikte uzun vadeli yapısı ile şubelere müşterilerin nakit akışına girme fırsatı ve çapraz satış olanağı sağlamaktadır. Leasing doğası gereği, satın alınan ekipmanlar

finansman vadesi boyunca leasing şirketi üzerinde kaldığı için teminat anlamında da güçlü bir enstrümandır. Bu doğrultuda 20 yıldır olduğu gibi, gelecekte de leasing ürünü Banka'nın genel stratejisi olan finansal süpermarket anlayışının önemli bir parçası olarak DFHG portalını desteklemeye devam edecektir. Şirket, hem Leasing hem Filo ürünleri için KOBİ segment müşterilerine ulaşmayı hedeflemektedir.

2012 yılında yürürlüğe giren 6361 Sayılı Finansal Kiralama, Faktoring ve Finansman Şirketleri Kanunu ile birlikte DenizLeasing Türkiye'de ilk defa kendi bünyesinde operasyonel kiralama faaliyetlerine başlayan leasing şirketi olarak DenizFilo markasını oluşturmuş ve bu alanda sektörün öncü kuruluşu olarak ön plana çıkmıştır.

Uzun dönem araç kiralama hizmeti sağlamak amacıyla 2014 yılında Deniz Finansal Kiralama A.Ş. bünyesinde yolculuğuna başlayan DenizFilo, Türkiye'de bir leasing şirketi bünyesinde operasyonel leasing alanında faaliyet gösteren ilk ve tek marka olarak öne çıkmaktadır. DenizFilo çıktığı yolda DenizBank Finansal Hizmetler Grubu'nun sinerjisini de arkasına alarak; profesyonel kadroları ile Türkiye geneline yaygın, hızlı, güvenilir çözümler sunarak koşulsuz müşteri memnuniyeti sağlamayı amaçlamaktadır. Bu doğrultuda filo kiralama hizmeti almak isteyen müşterilere en güvenli ve en geniş kapsamlı hizmet paketi sunulmaktadır. Güncel durumda, filo kiralama tarafında 3.000 adet araca ulaşılmıştır. DenizFilo, KOBİ segment müşteriler ağırlıklı olmak üzere sürdürülebilir kârlılığı artırmayı hedeflemektedir.

DenizBank Finansal Hizmetler Grubu'nun 740 şubesinin ve 14.000'in üzerinde personelinin sinerjisinden güç alan DenizFilo, her müşterisine sunduğu butik hizmet anlayışı ile koşulsuz ve sürdürülebilir müşteri memnuniyetini hedeflemektedir.

### *Kira Alacaklarında İlk Sıralarda*

DenizLeasing, verimlilik ve kârlılık ilkelerine uygun olarak yatırım finansmanı için hizmet vermeye devam etmiş, aktif ve özkaynak büyüklüğü bakımından sektörün lider şirketleri arasındaki yerini sağlamlaştırmıştır. 2017 yılsonu rakamlarına göre DenizLeasing, 2,6 milyar TL kiralama alacağıyla sektörde ilk sıralardaki yerini korumuştur.

DenizLeasing 2018 yılında da istikrarlı ve kontrollü büyüme stratejisiyle sektörün öncü şirketleri arasındaki yerini korumayı, operasyonel kiralamanın avantajını filo araç kiralama ile müşterilerinin hizmetine sunarak farklılaşma yolunda ilerlemeyi, KOBİ'lere sunduğu özel finansman olanaklarıyla bu segmentteki başarısını artırarak devam ettirmeyi, ticari ve kurumsal firmalarda müşteri ve proje özelinde sağladığı özel hizmet yaklaşımı ile pazar payını artırmayı, tüm bunları yaparken aynı zamanda yenilikçi uygulamaları ile sektöre yön veren şirket olma yolunda ilerlemeyi hedeflemektedir.

### DenizFaktoring

DenizBank Finansal Hizmetler Grubu'nun bir parçası olarak 1998 yılında kurulmuştur. Başlıca fonksiyonları müşterilerine Garanti, Tahsilat ve Finansman hizmeti sunmak olan DenizFaktoring, Ekspres Faktoring, Tahsilat Yönetimi Sistemi, Tedarikçi Finansmanı Uygulaması, Kamu Faktoringi ve İhracat Faktoringi ürünleriyle sektöründe öncü konumdadır.

Ağustos 2001'de dünyanın en önemli uluslararası faktoring organizasyonu olan FCI (Factors Chain International) üyeliğine kabul edilmiştir.

Ekim 2004'de işlem hacminin büyüklüğü ve hizmet kalitesinin FCI tarafından da tescil edilmesi sayesinde FCI Tam Üyeliği'ne (Full Member) kabul edilmiştir.

2006 yılından itibaren Zorlu Grubu'ndan hisse değişimi ile Dexia Grubu'na geçmiş, Dexia Grubu'ndan da hisse satışı ile 28 Eylül 2012 tarihinde Rusya'nın birinci Avrupa'nın ise üçüncü bankası olan Sberbank'a devrolunca, DenizFaktoring de DFHG iştiraki olarak Avrupa'nın önde gelen finans gruplarından Sberbank çatısı altında yerini almıştır.

2013 yılında Finansal Kurumlar Birliği (Finansal Kiralama, Faktoring ve Finansman Şirketleri Birliği) üyesi olmuştur. Şirket'in Genel Müdürü, Finansal Kurumlar Birliği'nde Yönetim Kurulu Üyesi olarak şirketi temsil etmektedir.

DenizFaktoring, Genel Merkez'de görevli donanımlı ekibi ve DFHG portalı aracılığıyla süratle ve kolay kullanımla müşterilerine

kaliteli hizmet vermektedir. DenizBank, şube çalışanlarıyla, yasal çerçeveler içerisinde DenizFaktoring'e destek vermektedir. Bu sayede sürdürülebilir ve kârlı büyüme sağlayarak sektöründe ilk üç firma arasında yer almayı ve DenizBank ürün gamını, faktoring ürünleri ile zenginleştirerek DenizBank Finansal Hizmetler Grubu'nun başarısına maksimum katkıyı sağlamayı hedeflemektedir.

Eylül 2017 verilerine göre DenizFaktoring, banka faktoring şirketleri arasında kârlılıkta birinci sırada yer alarak %8,5 pazar payına sahiptir. Şirket'in 2017 yılı özkaynak kârlılığı %36 ile %18'lik sektör oranının oldukça üzerindedir. Cost/Income rasyosu açısından DenizFaktoring %18'lik bir oranla sektöre göre (%40) çok iyi bir performans göstermiştir.

Faktoring alacaklarında %4,5 pazar payına sahip olan DenizFaktoring'in işlem hacminin %80'ini yurt içi, %20'sini uluslararası faktoring işlemleri oluşturmaktadır.

DenizFaktoring, DenizBank'ın kuruluşunun 20. yılı olan 2017'de dünyadaki dijital platform hizmet uygulamaları çerçevesinde sektörde bir ilk olan "Dijital faktoring" uygulamasını başlatmıştır.

"Deniz'e Çek Gönder" uygulaması ile müşteriler, cep telefonu veya tablet üzerinden faktoring uygulamasına erişim ve bu suretle mikro ve KOBİ segmentinde yer alan firmalar düşük tutarlı faktoring işlemlerini çok hızlı yapabilmeye imkanına kavuşmuşlardır. Uygulama ile faturalı çekin vadesini beklemeden, finansmana erişim rahatlıkla gerçekleştirilebilmektedir.

Uygulama, Apple Store ve Google Play Store üzerinden ücretsiz olarak indirilebilmektedir. Başvuruda bulunmak için; işleme ait çekin kare kodu uygulamaya okutulabilmekte ya da çekin fotoğrafı uygulamaya yüklenerek form doldurulabilmektedir. Başvuru sonucu ise kısa sürede belli olmaktadır. "Deniz'e Çek Gönder" ile aynı zamanda en yakın DenizBank şubeleri görüntülenirken, adres tarifi alınabilmekte ve kolayca finansmana ulaşılabilmektedir.

DenizFaktoring, Sberbank Faktoring garantörlüğünde, Rusya ihracatını sigortalayan Türkiye'deki tek şirket olmakla beraber bu üründe pazarda tek ve rakipsiz konumdadır.

**"Deniz'e Çek Gönder"**  
uygulaması ile müşteriler faktoring işlemlerini çok hızlı yapabilmektedir.



# KÜLTÜR HİZMETLERİ

DenizKültür, eğitim, kültür, sanat ve spora yönelik faaliyetleriyle Grubun kurumsal ve sosyal misyonunu temsil etmektedir.

## DenizKültür

Başta bilimsel araştırma, sanat ve edebiyat olmak üzere kültür etkinlikleri düzenlemek ve benzer etkinlikleri desteklemek amacıyla 2004 yılında kurulan DenizKültür, eğitim, kültür, sanat ve spora yönelik faaliyetleriyle Grubun kurumsal ve sosyal misyonunu temsil etmektedir.

DenizKültür'ün faaliyetleri;

- ♫ Bilim, sanat ve edebiyat içerikli kitap basımı,
- ♫ İşitsel ve görsel kültür malzemelerinin üretimi,
- ♫ Sahne sanatları etkinlikleri,
- ♫ Plastik sanatlar ve el sanatlarına yönelik koleksiyon/sergi çalışmaları,
- ♫ Sosyal misyona uygun kampanyaların düzenlenmesi ve fikirlerle geleceğe diğer kültürel çalışmalardan oluşmaktadır.

## 2017 Sanat Yılı Yapım ve Yayınları

### 150 Karede Tarımın Renkleri

Tarım Bakanlığı ile sürdürdüğümüz yarışma fotoğraflarından derlenmiş bir çalışmadır.

### 20.yıl Armağan kitabı

Genel müdürümüz sayın Hakan Ateş'e 20.yıl armağanı olarak hazırlanmış kitap DenizBank da çalışan her denizcinin kutlama mesajının ve imzasının yer aldığı bir çalışmadır.

### Yılsonu Kitabı

Tarım Bakanlığı ve DenizBank iş birliği ile sürdürülen Tarım ve İnsan Fotoğraf Yarışması'nın dokuz yıllık ödüllü fotoğraflarından derlenerek oluşturulmuştur.

### Kara Hafta Festivali

DenizBank ve Pera Palas Jumeirah Otel iş birliği ile hayata geçirilen festival, Türk ve dünya polisiye yazarlarının dört gün süreyle İstanbul'da buluşmalarını kapsamaktadır. Festivalde yazar ve okuyucu buluşmaları, sohbet, imza günü ve tiyatro gösterileri ile çeşitli söyleşiler yer almıştır.

### GaleriDeniz sanat sergisi

DenizBank müşterileri ve çalışanları için iki heykel sanatçısının eserlerinden oluşan sergi GaleriDeniz Sabahattin Kırtunç sergi salonunda düzenlenmiş ve sergiye ait kataloglar yine DenizKültür tarafından hazırlanmıştır. Söz konusu sergi Aralık ayı ortasında açılmış ve Ocak ayı boyunca açık kalmıştır.

# YÖNETİM KURULU

Adı Soyadı	Görevi	İcracı/İcracı Olmayan/Bağımsız Üye	Eğitim Durumu	Mesleki Tecrübesi (Yıl)	Son Beş Yılda Ortaklıkta Üstlendiği Görevler	Son Durum İtibarıyla Ortaklık Dışında Aldığı Görevler	Ortaklıktaki Sermaye Payı (%)
Herman Gref	Yönetim Kurulu Başkanı	İcracı Olmayan	Doktora	26	Yönetim Kurulu Başkanı	Sberbank Yönetim Kurulu Üyesi, CEO/İcra Kurulu Başkanı	-
Hakan Ateş	Yönetim Kurulu Üyesi, Genel Müdür ve Kredi Komitesi Üyesi	İcracı	Lisans	36	Yönetim Kurulu Üyesi, Genel Müdür, Kredi Komitesi Üyesi	TED Üniversitesi Mütevelli Heyeti Üyesi, TED Ankara Kolejliler Derneği Yönetim Kurulu Üyesi, THK Üniversitesi Mütevelli Heyeti Üyesi, MetLife Yönetim Kurulu Üyesi, TED İstanbul Koleji Vakfı Mütevelli Heyeti Üyesi, Turizm Yatırımcıları Derneği YK Başkan Yardımcısı	0,000002
Deniz Ülke Arıboğan	Yönetim Kurulu Üyesi, Kurumsal Yönetim ve Atama Komitesi Üyesi	Bağımsız Üye	Doktora	31	Yönetim Kurulu Üyesi, Yönetim Kurulu Başkan Vekili, Kurumsal Yönetim ve Atama Komitesi Üyesi	Bilgi Üniversitesi Danışma Kurulu Başkanı, İstanbul Üniversitesi Siyasal Bilgiler Fakültesi Öğretim Üyesi, Oxford Üniversitesi Harris Manchester College CRIC (Centre for the Resolution of Intractable Conflict) Kıdemli Öğretim Üyesi	-
Nihat Sevinç	Yönetim Kurulu Başkan Vekili, Denetim Komitesi Üyesi, Ücretlendirme Komitesi Üyesi	Bağımsız Üye	Lisans	31	Yönetim Kurulu Başkan Vekili, Yönetim Kurulu Üyesi, Denetim Komitesi Üyesi, Ücretlendirme Komitesi Üyesi	-	-
Wouter Van Roste	Yönetim Kurulu Üyesi, Denetim Komitesi Üyesi	İcracı Olmayan	Lisans	28	Yönetim Kurulu Üyesi, Denetim Komitesi Üyesi	-	-
Derya Kumru	Yönetim Kurulu Üyesi, Kredi Komitesi Üyesi	İcracı	Yüksek Lisans	25	Yönetim Kurulu Üyesi, Kredi Komitesi Üyesi	-	-
Alexander Vedyakhin	Yönetim Kurulu Üyesi, Kredi Komitesi Üyesi	İcracı Olmayan	Doktora	18	Yönetim Kurulu Üyesi, Kredi Komitesi Üyesi	Sberbank CRO, Sberbank PJSC(Ukrayna) Yönetim Kurulu Üyesi, BPS Sberbank (Belarus) Yönetim Kurulu Üyesi	-
Timur Kozintsev	Yönetim Kurulu Üyesi, Kredi Komitesi Üyesi	İcracı	Doktora	18	Yönetim Kurulu Üyesi, Kurumsal Yönetim ve Atama Komitesi Üyesi, Kredi Komitesi Üyesi, Kredi Komitesi Yedek Üyesi	Sberbank Yönetici Direktör	-
Igor Kolomeyskiy	Yönetim Kurulu Üyesi, Ücretlendirme Politikası Üyesi	İcracı Olmayan	Lisans	24	-	Sberbank Uluslararası Blok Direktörü-GMY, Sberbank JSC (Kazakistan) Yönetim Kurulu Başkanı	-
Alexander Morozov	Yönetim Kurulu Üyesi	İcracı Olmayan	Yüksek Lisans	25	Yönetim Kurulu Üyesi	Sberbank İcra Kurulu Asbaşkanı & Grup CFO, Sberbank PJSC Yönetim Kurulu Üyesi, Sberbank BPS Yönetim Kurulu Üyesi	-
Pavel Barchugov	Yönetim Kurulu Üyesi, Denetim Komitesi Üyesi	İcracı Olmayan	Lisans	22	Yönetim Kurulu Üyesi, Denetim Komitesi Üyesi	Sberbank Finansal Planlama ve Kontrol Grubu Kıdemli Yönetici Direktörü, BPS Sberbank (Belorussia) Yönetim Kurulu Başkan Yardımcısı	-
Alexander Titov	Yönetim Kurulu Üyesi, Kredi Komitesi Üyesi, Kurumsal Yönetim ve Atama Komitesi	İcracı Olmayan	Doktora	24	-	Sberbank Uluslararası Kurumsal Bankacılık Kıdemli Yönetici-Direktör, Sberbank d.d. (Hrvatistan) Yönetim Kurulu Üyesi	-



**HERMAN GREF**  
YÖNETİM KURULU BAŞKANI

1964 doğumlu olan Gref, Omsk Devlet Üniversitesi Hukuk Fakültesi'nde Hukuk lisans, Leningrad Devlet Üniversitesi Hukuk Fakültesi'nde yüksek lisans, Rusya Federasyonu Hükümeti tarafından kurulan Ulusal İktisat Akademisi'nde Ekonomi alanında doktora eğitimini tamamlamıştır. Kariyerine 1992 yılında Peterhof Şehir İdaresi, St. Petersburg Belediye Başkanlığı'nda Hukuk Baş Müşaviri olarak başlayan Gref, 1994-1997 yılları arasında St. Petersburg Belediye Başkanlığı Şehir Mülkiyeti Komitesi'nde Şehir Komite 1. Başkan Yardımcılığı, Komite Başkan Yardımcılığı, 1997-1998 yılları arasında St. Petersburg Belediye Başkanlığı Şehir Mülkiyeti Komitesi'nde Başkan ve Başkan Vekilliği, 1998-2000 yılları arasında Rusya Kamu Mülkiyeti Bakanlığı'nda 1. Bakan Yardımcılığı, 2000-2007 yılları arasında Rusya Ekonomik Kalkınma ve Ticaret Bakanlığı'nda Bakanlık görevlerini üstlenmiştir. Herman Gref, Kasım 2007'den bu yana Sberbank Yönetim Kurulu Üyesi, CEO ve İcra Kurulu Başkanlığı görevleri ile Mart 2008'den bu yana Sberbank JSC (Ukrayna) Yönetim Kurulu Başkanlığı ve Eylül 2012'den itibaren DenizBank A.Ş. Yönetim Kurulu Başkanlığı görevlerini sürdürmektedir.



**HAKAN ATEŞ**  
YÖNETİM KURULU ÜYESİ VE GENEL MÜDÜR

1959 doğumlu olan Ateş, TED Ankara Koleji'ndeki lise eğitiminden sonra Orta Doğu Teknik Üniversitesi İktisadi ve İdari Bilimler Fakültesi İşletme Bölümü'nde lisans eğitimini tamamlamıştır. Kariyerine 1981 yılında İş Bankası'nda Teftiş Kurulu Müfettişi olarak başlayan Ateş, 1986-1993 yılları arasında Interbank'ın çeşitli birimlerinde görev aldıktan sonra Elmadağ, Şişli, Bakırköy, İzmir ve Merkez Şubeleri'nde Şube Müdürlüğü yapmıştır. Interbank'ın Nakit Yönetimi Sistemi'ni kuran Ateş, 1993 yılında Merkezi Operasyondan Sorumlu Genel Müdür Yardımcılığı görevine atanmıştır. 1994-1996 yılları arasında Bank Ekspres'te Mali İşler ve Operasyondan Sorumlu Genel Müdür Yardımcısı olarak çalışan Ateş, Bank of America'nın danışmanlığında Bank Ekspres'in yeniden yapılandırılması projesini de yürütmüştür. Rusya'da GarantiBank Moscow'un kuruluş sürecini yöneten Ateş, Haziran 1996 tarihinden itibaren bir yıl boyunca burada Genel Müdür olarak görev yapmıştır. Haziran 1997 tarihinde DenizBank'ta Kurucu Genel Müdür olarak göreve başlayan Ateş, halen daha Genel Müdürlük görevini sürdürmektedir. Ateş'in Genel Müdürlüğü döneminde, DenizBank hisseleri Ekim 2004'te halka arz edilmiş, arz miktarının 5,5 katı kadar talep toplanmıştır. Ayrıca, Ateş'in yönetiminde Mayıs 2006'da Zorlu Holding sahipliğindeki DenizBank hisselerinin 3.250 milyar ABD Doları bedel ve Türkiye'de en yüksek tutar olan 4,7 çarpan değeriyle Dexia S.A.'ya satış süreci tamamlanmıştır. 6 yıl sonra Haziran 2012'de ise Dexia Grubu sahipliğindeki DenizBank hisselerinin %99,85'inin 1.33 çarpan değeri ve 3,6 milyar ABD Doları bedel ile Sberbank'a satış sürecini tamamlamıştır. Aynı zamanda, DenizBank iştirakleri olan DenizYatırım Menkul Kıymetler A.Ş., Intertech A.Ş., DenizBank Moscow ve DenizBank AG'de Yönetim Kurulu Başkanlığı görevlerini sürdüren Hakan Ateş, 2015 yılında Bahçeşehir Üniversitesi tarafından Türkiye'ye Değer Katanlar Ödülü'ne layık görülmüştür. Hakan Ateş, evli ve iki çocuk babasıdır. İyi derecede İngilizce bilmektedir.



**NİHAT SEVİNÇ**  
YÖNETİM KURULU BAŞKAN VEKİLİ

1952 doğumlu olan Sevinç, İstanbul Üniversitesi Edebiyat Fakültesi'nde İngiliz Dili ve Edebiyatı alanında lisans eğitimini tamamlamıştır. Kariyerine 1986 yılında Interbank'ta başlamış ve 1994 yılına kadar Şube, Merkezi Operasyon ve Sermaye Piyasaları Bölümleri'nde çeşitli görevler üstlenmiştir. Sevinç, 1996 yılına kadar Bank Ekspres Genel Müdürlüğü bünyesinde Şube Operasyonları, İç Kontrol ve Mevzuat Bölümleri'nde Birim Yöneticiliği yapmış olup, 1996-1997 yılları arasında Garanti Bank Moskova'da Genel Müdür Vekili olarak görev almıştır. 1997 yılında DenizBank'a katılmış ve 2002 yılına kadar Operasyon Grubu Genel Müdür Yardımcılığı, 2002-2007 yılları arasında Yurt Dışı İştirakler Genel Müdür Yardımcılığı görevlerinde bulunmuştur. Nihat Sevinç, Aralık 2012'den itibaren DenizBank A.Ş. Bağımsız Yönetim Kurulu Üyesi olarak görevini sürdürmektedir. Aralık 2015 itibarıyla Mart 2018'e kadar görev yapmak üzere Bağımsız Yönetim Kurulu Üyesi olarak, Yönetim Kurulu Başkan Vekilliği görevine atanmıştır.





**DENİZ ÜLKE ARIBOĞAN**  
YÖNETİM KURULU ÜYESİ

1965 doğumlu olan Arıboğan, TED Ankara Koleji'nden mezun olduktan sonra Ankara Üniversitesi Siyasal Bilgiler Fakültesi'nde Uluslararası İlişkiler alanında lisans, İstanbul Üniversitesi Sosyal Bilimler Enstitüsü'nde Uluslararası İlişkiler alanında yüksek lisans ve doktora eğitimlerini tamamlamış olup, 1995 yılında İskoçya'da bulunan St. Andrews Üniversitesi'nde Uluslararası Güvenlik Okulu'nda eğitim almıştır. Deniz Ülke Arıboğan'ın İstanbul Üniversitesi'nde başlayan akademik kariyeri İstanbul Bilgi Üniversitesi ve Bahçeşehir Üniversiteleri'nde devam etmiştir. 2007-2010 yılları arasında Bahçeşehir Üniversitesi Rektörü olarak görev yapan Prof. Dr. Deniz Ülke Arıboğan, 2010-2014 yılları arasında İstanbul Bilgi Üniversitesi'nde Mütevelli Heyeti Üyesi olarak görev yapmış ve daha sonra Mart 2014'ten itibaren İstanbul Üniversitesi Siyasal Bilgiler Fakültesi'nde Öğretim Üyesi olarak, Şubat 2015'ten itibaren de İstanbul Bilgi Üniversitesi Danışma Kurulu Başkanı olarak ve Ocak 2016'dan itibaren de Oxford Üniversitesi Harris Manchester College CRIC (Centre for the Resolution of Intractable Conflict) Kıdemli Öğretim Üyesi olarak görev yapmaktadır. Deniz Ülke Arıboğan, Aralık 2012'den bu yana DenizBank A.Ş. Bağımsız Yönetim Kurulu Üyesi olarak görevini sürdürmektedir. Aralık 2015 itibarıyla Mart 2018'e kadar görev yapmak üzere Bağımsız Yönetim Kurulu Üyesi olarak yeniden atanmıştır.



**WOUTER VAN ROSTE**  
YÖNETİM KURULU ÜYESİ

1965 doğumlu olan Van Roste, Limburg (Belçika) Üniversitesi'nde Pazarlama alanında lisans eğitimini tamamlamıştır. Kariyerine 1989 yılında Bacob Bank'ta Kurumsal Satış Departmanı'nda başlamış olup, BNP Paribas Bank Belçika ve Artesia BC'de Kurumsal Satış Müdürü, Yapılandırılmış Ürünler ve Döviz Türevleri Bölümleri'nde Bölüm Müdürü, 2002 yılında Dexia'da Hazine ve Finansal Piyasalar Grubu'nda Finansal Mühendislik ve Türev Ürünleri Müdür Yardımcısı görevlerini üstlenmiş olup, 2003-2005 yılları arasında Kamu ve Proje Finansmanı Grubu Yapılandırılmış Finans ve İhracat Finansmanı Bölümü'nde görev almıştır. 2005-2007 yılları arasında Dexia Holding'de Üst Düzey Yönetici, 2007 yılında DenizBank A.Ş. Kamu ve Proje Finansmanı Grubu'nda Kamu ve Proje Finansmanı Grubu Genel Müdür Yardımcısı, 2007-2009 yılları arasında DenizBank A.Ş. Kamu Proje Finansmanı ve Kurumsal Bankacılık Grubu'nda Kamu Proje Finansmanı ve Kurumsal Bankacılık Grubu Genel Müdür Yardımcılığı görevlerini üstlenmiştir. Wouter Van Roste, Haziran 2009'dan itibaren DenizBank A.Ş.'de Yönetim Kurulu Üyesi olarak görevini sürdürmektedir.



**DERYA KUMRU**  
YÖNETİM KURULU ÜYESİ

1964 doğumlu olan Kumru, Ankara Üniversitesi Siyasal Bilgiler Fakültesi'nde lisans, İstanbul Üniversitesi Sosyal Bilimler Enstitüsü'nde yüksek lisans eğitimini tamamlamıştır. 1987-1999 yılları arasında Esbank T.A.Ş.'de çeşitli pozisyonlarda görev almış olup, 1998 yılında Genel Müdür Yardımcılığı görevini üstlenmiştir. Kumru, 1999 yılında DenizBank Finansal Hizmetler Grubu ailesine katılmıştır. DenizBank A.Ş. Kurumsal Pazarlama Grubu'ndan sorumlu Genel Müdür Yardımcılığı, DenizLeasing ve DenizFaktoring Genel Müdürlüğü görevlerini yürüttükten sonra 2004 yılında DenizBank Moskova Genel Müdürü olarak atanmıştır. 2009-2011 yılları arasında DenizBank A.Ş. Kurumsal, Ticari Bankacılık, Kamu Proje Finans ve Yurt Dışı İştirakler Grubu'nda Genel Müdür Yardımcısı, 2011-2012 yılları arasında DenizBank A.Ş.'de Toptan Bankacılık Grubu'nda Genel Müdür Yardımcılığı görevlerini üstlenmiştir. Derya Kumru, Aralık 2012'den itibaren DenizBank A.Ş.'de Yönetim Kurulu Üyesi olarak görevini sürdürmektedir.



**ALEXANDER VEDYAKHIN**  
YÖNETİM KURULU ÜYESİ

1977 doğumlu olan Vedyakhin, Volgograd Devlet Teknik Üniversitesi, Global Ekonomi Bölümü'nden mezun olmuştur. Ekonomi alanındaki doktora derecesini Volgograd Devlet Üniversitesi'nden, bankacılık alanındaki MBA derecesini ise Rusya Federasyonu Hükümeti bünyesindeki Ulusal İktisat Akademisi'nden almıştır. 2011-2012 yılları arasında London Business School tarafından verilen, Sberbank'ın üst düzey yöneticileri için hazırlanan bir programı tamamlayan Vedyakhin, bankacılık kariyerine 1999 yılında Sberbank'ta uzman olarak başlamıştır. Vedyakhin, 2001 yılında Sberbank Volgograd'da Bireysel Bankacılık Direktörlüğü ve sonrasında Operasyon Bölümü Direktörlüğü görevlerine atanmıştır. Kariyerine 2004-2006 yılları arasında Sberbank Volgograd'ta Krediler Bölümü Direktörü olarak devam eden Vedyakhin, 2006-2008 yılları arasında Sberbank Volgograd'da İcra Kurulu Başkan Yardımcılığı görevini sürdürmüştür. 2008-2012 yılları arasında Sberbank PJSC'de (Ukrayna) Yönetim Kurulu Birinci Asbaşkanı olarak görev yapan Vedyakhin, Kasım 2012'de DenizBank A.Ş. Yönetim Kurulu Üyesi ve Kredi Riskinden sorumlu Yönetim Kurulu Üyesi olarak atanmıştır. Aynı zamanda Vedyakhin, Nisan 2015'ten bu yana Sberbank PJSC (Ukrayna)'de ve BPS Sberbank (Beyaz Rusya)'ta Yönetim Kurulu Üyesi olarak görev yapmaktadır. Vedyakhin, Ağustos 2015'te Kıdemli Asbaşkan Yardımcısı unvanı ile Sberbank Risk Yönetimi Başkanı olarak atanmış ve DenizBank A.Ş.'deki Yönetim Kurulu Üyeliği icracı olmayan statüye dönüşmüştür. Aralık 2016'da Sberbank CRO görevine atanmıştır. Alexander Vedyakhin, takiben Ağustos 2015'ten itibaren DenizBank A.Ş.'de İcra Olmayan Yönetim Kurulu Üyesi olarak görevini sürdürmektedir.



**TİMUR KOZINTSEV**  
YÖNETİM KURULU ÜYESİ

1972 doğumlu olan Kozintsev, Moskova Devlet Üniversitesi'nde Ekonomi alanında lisans, yüksek lisans ve doktora eğitimini tamamlamıştır. 1996-2000 yılları arasında Bayerische Hypo Vereinsbank'da Başkan Yardımcısı Temsilcisi, 2000-2007 yılları arasında Unicredit Bankası'nda Kurumsal Müşteriler Daire Başkanı, 2007-2008 yılları arasında Unicredit Securities'de Borç Sermayesi Piyasaları Direktörü, 2008-2012 yılları arasında IFD Kapital'de Yatırım Bankacılığı Direktörlüğü görevlerini yürütmüştür. Nisan 2013'ten bu yana Sberbank'da Kıdemli Yönetici-Direktör görevini sürdürmektedir. Timur Kozintsev Temmuz 2013'de DenizBank A.Ş. Yönetim Kurulu Üyeliği'ne atanmış olup, Ağustos 2015'ten itibaren DenizBank A.Ş. Kredi Riski'nden sorumlu Yönetim Kurulu Üyesi ve Kasım 2016'dan bu yana DenizBank AG Yönetim Kurulu Üyesi olarak görevini sürdürmektedir.



**IGOR KOLOMEYSKIY**  
YÖNETİM KURULU ÜYESİ

1971 doğumlu olan Kolomeyskiy, lisans eğitimini Moskova Devlet Radyoteknik, Elektronik ve Otomasyon Enstitüsü'nde Uygulamalı Matematik alanında tamamlamıştır. Kolomeyskiy, bankacılık kariyerine 1993 yılında Yatırım Şirketi Rinaco Plus'da Türev Araçlar Bölümü Başkanı olarak başlamıştır. 2001 yılında Satış Bölümü Başkanı olarak Brokerlik Firması Nikoil'e geçmiştir. 2001-2005 yılları arasında ise Uralsib Capital'da CEO görevinde bulunmuştur. 2006-2011 yılları arasında ise Rus Demiryolları'nda Yatırım Bölümü Başkanı olarak çalışmıştır. Daha sonra Blagosostoyanie'ye geçen Kolomeyskiy, 2011 yılında burada Direktör Danışmanı olarak çalışmıştır. 2013 yılına kadar Alfa-Bank OJSC'de Yatırım Bankacılığı Başkanı olarak görev yapmıştır. Nisan 2017'de Sberbank'a katılan Kolomeyskiy Genel Müdür Yardımcısı ve Sberbank Uluslararası Blok Direktörü olarak görev yapmaktadır. Igor Kolomeyskiy ayrıca Nisan 2017'den bu yana Sberbank JSC (Kazakistan) Yönetim Kurulu Başkanı'dır. Igor Kolomeyskiy Haziran 2017'den itibaren DenizBank A.Ş. Yönetim Kurulu Üyesi olarak görevini sürdürmektedir.



**ALEXANDER MOROZOV**  
YÖNETİM KURULU ÜYESİ

1969 doğumlu olan Morozov, Lomonosov Moskova Devlet Üniversitesi'nde İktisat alanında lisans ve Harvard Business School'da Yöneticiler için İşletme Programı yüksek lisans eğitimini tamamlamıştır. 1992 yılında Rodina Bank'ta Döviz İşlemleri Dairesi Başkan Yardımcılığı görevini yürütmüş olan Morozov, 1994-2007 yılları arasında International Moscow Bank'ta (2007'den itibaren Unicredit Bank) Hazine'den sorumlu Genel Müdür Yardımcılığı ve Genel Müdürlük, 2007-2008 yılları arasında Renaissance Capital Bank'ta Mali İşlerden sorumlu Genel Müdür Yardımcılığı ve CFO'luk görevlerini sürdürmüştür. Morozov, 2008 yılında Mali İşler Bölüm Başkanı olarak Sberbank'a katılmış ve 2009 yılında Mali İşlerden sorumlu Genel Müdür Yardımcısı olmuştur. 2013'ten itibaren Sberbank İcra Kurulu Asbaşkanlığı görevini sürdürmekte olup, Sberbank iştirakleri: Sberbank of PJSC ve Sberbank BPS'de Yönetim Kurulu Üyeliği görevlerini yürütmektedir. Alexander Morozov, Aralık 2012'den itibaren DenizBank A.Ş. Yönetim Kurulu Üyesi olarak görevini sürdürmektedir.



**PAVEL BARCHUGOV**  
YÖNETİM KURULU ÜYESİ

1973 doğumlu olan Barchugov, Rusya Plekhanov Ekonomi Üniversitesi'nde Finans alanında lisans yaparak eğitimini tamamlamıştır. Barchugov, 1995-1997 yılları arasında Austria Aktiengesellschaft Bankası Moskova Şubesi'nde Finans Bölümü Müdürü, 1997-2008 yılları arasında CJSC UniCredit Bank'ta İcra Direktörü, 2008-2010 yılları arasında JSC Swedbank Finans Direktörü ardından 2010-2013 yılları arasında LLC Group Renaissance Insurance'ta Genel Müdür Yardımcısı görevlerini üstlenmiştir. 2013'te Sberbank'a katılmış olup, Uluslararası Finansal Planlama ve Kontrol Direktörü olarak görev yapmaktadır. Aynı zamanda, Barchugov Mart 2014'ten bu yana Yönetim Kurulu Üyesi olduğu BPS Sberbank (Belorussia)'taki görevi Mart 2017'den bu yana Yönetim Kurulu Başkan Vekili olarak devam etmektedir. Pavel Barchugov Mayıs 2016'dan itibaren DenizBank A.Ş. Yönetim Kurulu Üyesi olarak görevini sürdürmektedir.



**ALEXANDER TITOV**  
YÖNETİM KURULU ÜYESİ

1973 doğumlu olan Titov, lisans eğitimini Rusya İktisat Akademisi'nde Finans ve Kredi alanında tamamlamıştır. 1994-1998 yılları arasında Rusya Federasyonu Bilimler Akademisi, Dünya Ekonomisi ve Uluslararası İlişkiler Enstitüsü Uluslararası İktisat Bölümü'nde yürüttüğü yüksek lisans çalışmalarının ardından Eurobond-Rusya Deneyimi konusunda doktora derecesini almıştır. 2017 yılında London Business School'da MBA eğitimini tamamlamıştır. Titov, bankacılık kariyerine 1993 yılında Moscow Industrial Bank'ta Ekonomist olarak başlamıştır. 1995 yılında Uzman olarak International Moscow Bank'a geçmiştir ve 1996 ile 2000 yılları arasında burada Muhasebe Uzmanı olarak çalışmıştır. 2000-2001 yılları arasında ise Bank Austria Creditanstalt'da Kıdemli Muhasebe Uzmanlığı ve Müdür Yardımcılığı görevlerinde bulunmuştur. 2001-2003 yılları arasında ise International Moscow Bank'ta Müdür Yardımcısı olarak çalışmıştır. Daha sonra Power Machines OJSC'ye geçen Titov, 2003-2005 yılları arasında burada Kredi Operasyonları ve Doküman Yönetimi Bölüm Müdürü olarak çalışmıştır. 2006 yılına kadar Ilyushin Finance Co.'da Genel Müdür Danışmanı olarak görev yapmıştır. Daha sonra JSC VTB Bank ile bankacılık sektörüne dönmüş ve önce Bölüm Direktör Vekili, sonra Bölüm Direktörü, Grup Müdürü ve Genel Müdür Yardımcısı olarak 2012 yılına kadar görev yapmıştır. Haziran 2012'de Sberbank'a katılan Titov Uluslararası Kurumsal Bankacılık Kıdemli Yönetici-Direktör olarak görev yapmaktadır ve Ocak 2016'dan bu yana da Sberbank d.d. (Hırvatistan) Yönetim Kurulu Üyesi'dir. Titov, Haziran 2016'dan bu yana DenizBank Moscow'da ve Temmuz 2016'dan bu yana da Deniz Leasing'de Yönetim Kurulu Üyeliği görevlerini sürdürmektedir. Alexander Titov, Mart 2017'den itibaren DenizBank A.Ş. Yönetim Kurulu Üyesi olarak görevini sürdürmektedir.



# ÜST KURUL ÜYELERİ



- 1) Alper Tunga Emecan
- 2) Wouter Van Roste
- 3) Edip Kürşad Başer
- 4) Ayşenur Hıçkırın
- 5) Hakan Ateş
- 6) Ruslan Abil
- 7) Cemil Cem Öneç
- 8) Ahmet Mesut Ersoy
- 9) Ali Murat Dizdar
- 10) İbrahim Şen
- 11) Tanju Kaya
- 12) Fatih Arabacıoğlu
- 13) Burak Koçak
- 14) Sinan Yılmaz
- 15) Dilek Duman
- 16) Bora Böcügöz
- 17) Murat Kulaksız
- 18) Mustafa Özel
- 19) Murat Çitak
- 20) Hakan Turan Pala
- 21) Ömer Uyar
- 22) Verda Beril Yüzer Oğuz
- 23) Kahraman Günaydın
- 24) Mehmet Aydoğdu
- 25) Mehmet Çitil
- 26) Önder Özcan
- 27) Hüseyin Melih Akosman
- 28) Derya Kumru
- 29) Selim Efe Teoman
- 30) Umur Özdoğan
- 31) Timur Kozintsev
- 32) Murat Çelik
- 33) Hayri Cansever
- 34) Oğuz Yalçın
- 35) Ramazan Işık
- 36) Oğuzhan Özark
- 37) Cem Demirağ
- 38) Yavuz Elkin
- 39) Saruhan Özel





# ÜST KURUL

## HAKAN ATEŞ

### *Genel Müdür ve Yönetim Kurulu Üyesi*

1959 yılında Ankara'da doğan Ateş, ODTÜ İktisadi ve İdari Bilimler Fakültesi İşletme Bölümü mezunudur. Bankacılık kariyerine 1981 yılında İş Bankası'nda Müfettiş olarak başlamıştır. 1997 Haziran ayında DenizBank'ta kurucu Genel Müdür olarak başladığı görevine halen devam etmektedir.

## DERYA KUMRU

### *Yönetim Kurulu Üyesi*

1964 doğumlu olan Kumru, Ankara Üniversitesi Siyasal Bilgiler Fakültesi mezunudur. İstanbul Üniversitesi'nden yüksek lisans derecesine sahiptir. Bankacılık kariyerine 1987 yılında başlayan Kumru, 1999 yılında DenizBank A.Ş.'ye katılmıştır.

## TİMUR KOZINTSEV

### *Yönetim Kurulu Üyesi*

1972 doğumlu olan Kozintsev, Moskova Devlet Üniversitesi'nden Ekonomi alanında lisans, yüksek lisans ve doktora derecesine sahiptir. Bankacılık kariyerine 1996 yılında başlayan Kozintsev, 2013 yılında DenizBank A.Ş.'ye katılmıştır.

## WOUTER VAN ROSTE

### *Yönetim Kurulu Üyesi*

1965 doğumlu olan Van Roste, Limburg (Belçika) Üniversitesi Pazarlama Bölümü mezunudur. Bankacılık kariyerine 1989 yılında başlayan Van Roste, 2007 yılında DenizBank A.Ş.'ye katılmıştır.

## ALİ MURAT DİZDAR

### *Hukuk Baş Müşaviri*

1960 doğumlu olan Dizdar, İstanbul Üniversitesi Hukuk Fakültesi'nden lisans ve Özel Hukuk yüksek lisans derecesine sahiptir. Kariyerine 1982 yılında başlayan Dizdar, 2002 yılında DenizBank A.Ş.'ye katılmıştır.

## AYŞENUR HIÇKIRAN

### *Ödeme Sistemleri ve Şube Dışı Kanallar Grubu, Genel Müdür Yardımcısı*

1969 doğumlu olan Hiçkiran, Ege Üniversitesi Edebiyat Fakültesi İngiliz Dili ve Edebiyatı Bölümü mezunudur. Bankacılık kariyerine 1996 yılında başlayan Hiçkiran, 2013 yılında DenizBank A.Ş.'ye katılmıştır.

## BORA BÖCÜGÖZ

### *Hazine ve Finansal Kurumlar Grubu, Genel Müdür Yardımcısı*

1967 doğumlu olan Böcügöz, Boğaziçi Üniversitesi İktisadi ve İdari Bilimler Fakültesi İşletme Bölümü mezunudur. Bankacılık kariyerine 1989 yılında başlayan Böcügöz, 2002 yılında DenizBank A.Ş.'ye katılmıştır.

## DİLEK DUMAN

### *Bilgi Teknolojileri ve Destek Operasyonları Grubu, Genel Müdür Yardımcısı*

1967 doğumlu olan Duman, Boğaziçi Üniversitesi Bilgisayar Mühendisliği Bölümü mezunudur. Kariyerine 1989 yılında başlayan Duman, 1997 yılında DenizBank Finansal Hizmetler Grubu'na katılmıştır. Duman, 2008'den bu yana DenizBank Bilgi Teknolojileri ve Destek Operasyonları Grubu Genel Müdür Yardımcısı olarak görevini sürdürmektedir.

## MURAT ÇELİK(\*)

### *Dijital Kuşak Bankacılığı Grubu, Genel Müdür Yardımcısı*

1968 doğumlu olan Çelik, Boğaziçi Üniversitesi Bilgisayar Mühendisliği Bölümü mezunudur. Kariyerine 1995 yılında başlayan Çelik, 2004 yılında DenizBank Finansal Hizmetler Grubu'na katılmıştır.

## RUSLAN ABİL

### *Mali İşler Grubu, Genel Müdür Yardımcısı*

1975 doğumlu olan Abil, ODTÜ Uluslararası İlişkiler Bölümü mezunudur. Kariyerine 1997 yılında başlayan Abil, 2013 yılında DenizBank A.Ş.'ye katılmıştır.

## SARUHAN ÖZEL

### *Ekonomik Araştırma, Strateji ve Program Yönetim Ofisi Grubu Genel Müdür Yardımcısı*

1967 doğumlu olan Özel, Boğaziçi Üniversitesi İşletme Bölümü'nden lisans ve Virginia Teknik Üniversitesi'nden Finans alanında yüksek lisans ve Ekonomi alanında doktora derecesine sahiptir. Kariyerine 1996 yılında başlayan Özel, 1997 yılında DenizBank A.Ş.'ye katılmıştır.

## TANJU KAYA

### *Yönetim Hizmetleri ve Yatırım Grubu, Genel Müdür Yardımcısı*

1964 doğumlu olan Kaya, Gazi Üniversitesi İktisadi ve İdari Bilimler Fakültesi Kamu Yönetimi Bölümü mezunudur. Bankacılık kariyerine 1986 yılında başlayan Kaya, 1997 yılında DenizBank A.Ş.'ye katılmıştır.

## BURAK KOÇAK

### *Tarım Bankacılığı Grubu, Genel Müdür Yardımcısı*

1970 doğumlu olan Koçak, Dokuz Eylül Üniversitesi Ekonometri Bölümü mezunudur. Bankacılık kariyerine 1996 yılında başlayan Koçak, 2006 yılında DenizBank A.Ş.'ye katılmıştır.

(\*) 31.01.2018 tarihi itibarıyla istifaen görevinden ayrılmıştır.



**CEM DEMİRAĞ****İç Kontrol Merkezi ve Uyum Başkanı**

1968 doğumlu olan Demirağ, ODTÜ İktisadi İdari Bilimler Fakültesi Kamu Yönetimi Bölümü mezunudur. Kariyerine 1991 yılında başlayan Demirağ, 2010 yılında DenizBank A.Ş.'ye katılmıştır.

**CEMİL CEM ÖNENÇ****Özel Bankacılık ve Yatırım Grubu, Genel Müdür Yardımcısı**

1971 doğumlu olan Önenç, Yıldız Teknik Üniversitesi Makina Mühendisliği Bölümü'nden lisans, New York Pace Üniversitesi'nden MBA, Marmara Üniversitesi'nden Bankacılık alanında yüksek lisans ve doktora derecelerine sahiptir. Bankacılık kariyerine 1997 yılında DenizBank A.Ş.'de başlamıştır.

**EDİP KÜRŞAD BAŞER****Kredi Politikaları ve Bireysel, KOBİ, Tarım Bankacılığı Kredi Tahsis Grubu, Genel Müdür Yardımcısı**

1967 doğumlu olan Başer, ODTÜ Elektrik-Elektronik Mühendisliği Bölümü mezunudur. Bankacılık kariyerine 1990 yılında başlayan Başer, 2004 yılında DenizBank A.Ş.'ye katılmıştır.

**HAKAN TURAN PALA****Kurumsal, Ticari ve OBİ Kredileri İdari Takip Grubu, Genel Müdür Yardımcısı**

1967 doğumlu olan Pala, ODTÜ İşletme Bölümü mezunudur. Bankacılık kariyerine 1994 yılında başlayan Pala, 2004 yılında DenizBank A.Ş.'ye katılmıştır.

**HAYRİ CANSEVER<sup>(\*)</sup>****Genel Sekreterlik ve Sberbank Koordinasyon Grubu, Genel Müdür Yardımcısı**

1974 doğumlu olan Cansever, İstanbul Teknik Üniversitesi Makine Mühendisliği lisans ve Yeditepe Üniversitesi Bankacılık ve Finans yüksek lisans derecesine sahiptir. Bankacılık kariyerine 1998 yılında DenizBank Finansal Hizmetler Grubu'nda başlayan Cansever, Ocak 2017 yılından bu yana Genel Sekreterlik ve Sberbank Koordinasyon Grubu, Genel Müdür Yardımcısı olarak görevini sürdürmektedir.

**İBRAHİM ŞEN****Kredi Takip ve Risk İzleme Grubu, Genel Müdür Yardımcısı**

1967 doğumlu olan Şen, ODTÜ Endüstri Mühendisliği Bölümü mezunudur. Bankacılık kariyerine 1993 yılında başlayan Şen, 2007 yılında DenizBank A.Ş.'ye katılmıştır.

**MEHMET AYDOĞDU****Kurumsal ve Ticari Bankacılık Grubu, Genel Müdür Yardımcısı**

1968 doğumlu olan Aydoğdu, Dokuz Eylül Üniversitesi İktisadi İdari Bilimler Fakültesi mezunudur. Bankacılık kariyerine 1996 yılında başlayan Aydoğdu, 2002 yılında DenizBank A.Ş.'ye katılmıştır.

**MURAT KULAKSIZ****KOBİ Bankacılığı Grubu, Genel Müdür Yardımcısı**

1972 doğumlu olan Kulaksız, Çukurova Üniversitesi İktisadi ve İdari Bilimler Fakültesi İşletme Bölümü mezunudur. Bankacılık kariyerine 1996 yılında başlayan Kulaksız, 2003 yılında DenizBank A.Ş.'ye katılmıştır.

**MURAT ÇITAK****BT Güvenliği ve Dijital-Kartlı Ödeme Operasyonları Grubu, Genel Müdür Yardımcısı**

1969 doğumlu olan Çıtak, ODTÜ'de Bilgisayar Mühendisliği Bölümü mezunudur. Bankacılık kariyerine 1998 yılında başlayan Çıtak, 1998 yılında DenizBank A.Ş.'ye katılmıştır.

**MUSTAFA ÖZEL****Şube ve Merkezi Operasyonlar Grubu, Genel Müdür Yardımcısı**

1966 doğumlu olan Özel, Hacettepe Üniversitesi İktisadi İdari Bilimler Fakültesi Kamu Yönetimi Bölümü mezunudur. Bankacılık kariyerine 1988 yılında başlayan Özel, 1997 yılında DenizBank A.Ş.'ye katılmıştır.

**OĞUZHAN ÖZARK****Perakende Bankacılık Grubu, Genel Müdür Yardımcısı**

1976 doğumlu olan Özark, İstanbul Teknik Üniversitesi Matematik Mühendisliği Bölümü mezunudur. Bankacılık kariyerine 1997 yılında başlayan Özark, 2004 yılında DenizBank A.Ş.'ye katılmıştır.

**ÖNDER ÖZCAN<sup>(\*\*)</sup>****Yönetim Raporlama ve Bütçe Planlama Grubu, Genel Müdür Yardımcısı**

1971 doğumlu olan Özcan, ODTÜ İşletme Bölümü mezunudur. Bankacılık kariyerine 1998 yılında başlayan Özcan, 2004 yılında DenizBank A.Ş.'ye katılmıştır.

**RAMAZAN IŞIK****Tefiş Kurulu Başkanı**

1977 doğumlu olan Işık, ODTÜ Ekonomi Bölümü mezunudur. Bankacılık kariyerine 1999 yılında başlayan IŞIK, 2013 yılında DenizBank A.Ş.'ye katılmıştır.

**SELİM EFE TEOMAN****Kurumsal ve Ticari Krediler Grubu, Genel Müdür Yardımcısı**

1970 doğumlu olan Teoman, 1994 yılında Hacettepe Üniversitesi İktisadi İdari Bilimler Fakültesi İktisat Bölümü'nden mezun olmuştur. Bankacılık kariyerine 1994 yılında başlayan Teoman, 2003 yılında DenizBank A.Ş.'ye katılmıştır.

<sup>(\*)</sup> 01.02.2018 tarihi itibarıyla mevcut sorumlulukları ile birlikte Yurt Dışı İştirakleri Bölümü'nün sorumluluğunu da üstlenmiştir.

<sup>(\*\*)</sup> 07.02.2018 tarihi itibarıyla istifaen görevinden ayrılmıştır.

**SİNAN YILMAZ****Risk Yönetimi Grubu Başkanı**

1974 doğumlu olan Yılmaz, İstanbul Teknik Üniversitesi İşletme Mühendisliği Bölümü mezunudur. Bankacılık kariyerine 1998 yılında DenizBank A.Ş.'de başlamıştır.

**UMUT ÖZDOĞAN<sup>(\*\*\*\*)</sup>****Nakit Yönetimi, Kamu Finansmanı ve Organizasyon Grubu, Genel Müdür Yardımcısı**

1976 doğumlu olan Özdoğan, Marmara Üniversitesi İngilizce İşletme lisans ve Yeditepe Üniversitesi İngilizce İşletme yüksek lisans derecesine sahiptir. Bankacılık kariyerine 1999 yılında DenizBank A.Ş.'de başlamıştır.

**VERDA BERİL YÜZER OĞUZ****Finansal Kurumlar Grubu, Genel Müdür Yardımcısı**

1975 doğumlu olan Oğuz, Marmara Üniversitesi Uluslararası İlişkiler Bölümü mezunudur. Bankacılık kariyerine 1997 yılında başlayan Oğuz, 2010 yılında DenizBank A.Ş.'ye katılmıştır.

**YAVUZ ELKİN****İnsan Kaynakları ve Deniz Akademi Grubu, Genel Müdür Yardımcısı**

1971 doğumlu olan Elkin, Marmara Üniversitesi İngilizce İşletme Bölümü mezunudur. Bankacılık kariyerine 1993 yılında başlayan Elkin, 2004 yılında DenizBank A.Ş.'ye katılmıştır.

**AHMET MESUT ERSOY****DenizBank AG Genel Müdürü**

1973 doğumlu olan Ersoy, İstanbul Üniversitesi İşletme Fakültesi'nden lisans ve Bahreyn Üniversitesi'nden İşletme yüksek lisans derecesine sahiptir. Bankacılık kariyerine 1995 yılında başlayan Ersoy, 2002 yılında DenizBank Finansal Hizmetler Grubu'na katılmıştır. 2011'den bu yana DenizBank AG Genel Müdürlüğü görevini sürdürmektedir.

**ALPER TUNGA EMECAN****DenizFactoring Genel Müdürü**

1971 doğumlu olan Emecan, İstanbul Üniversitesi İktisadi ve İdari Bilimler Fakültesi Uluslararası İlişkiler Bölümü mezunudur. Kariyerine 1994 yılında başlayan Emecan, 1998 yılında DenizBank A.Ş.'ye katılmıştır. 2015'ten bu yana Deniz Factoring A.Ş. Genel Müdürlüğü görevini sürdürmektedir.

**FATİH ARABACIOĞLU****DenizPortföy Yönetimi Genel Müdürü**

1966 doğumlu olan Arabacıoğlu, Ankara Üniversitesi Siyasal Bilgiler Fakültesi'nden lisans ve Edinburgh Heriot Watt Üniversitesi'nden Uluslararası Bankacılık ve Finans alanında yüksek lisans derecesine sahiptir. Kariyerine 1988 yılında başlayan Arabacıoğlu, 1999 yılında DenizYatırım Menkul Kıymetler A.Ş.'ye katılmıştır. 2004'den bu yana Deniz Portföy Yönetimi A.Ş. Genel Müdürlüğü görevini sürdürmektedir.

**HÜSEYİN MELİH AKOSMAN****DenizYatırım A.Ş. Yönetim Kurulu Üyesi ve Genel Müdürü**

1971 doğumlu olan Akosman, Marmara Üniversitesi İktisadi ve İdari Bilimler Fakültesi İşletme Bölümü lisans ve MBA derecesine sahiptir. Kariyerine 1991 yılında başlayan Akosman, 2004 yılında DenizBank Finansal Hizmetler Grubu'na katılmıştır.

**KAHRAMAN GÜNAYDIN****DenizLeasing Genel Müdürü**

1966 doğumlu olan Günaydın, ODTÜ Jeoloji Mühendisliği lisans ve Bilkent Üniversitesi İşletme alanında yüksek lisans derecesine sahiptir. Kariyerine 1990 yılında başlayan Günaydın, 2002 yılında DenizBank A.Ş.'ye katılmıştır. 2011'den bu yana DenizLeasing A.Ş. Genel Müdürlüğü görevini sürdürmektedir.

**MEHMET ÇİTİL****Deniz Gayrimenkul Yatırım Ortaklığı Genel Müdürü**

1966 doğumlu olan Çitil, İstanbul Teknik Üniversitesi Mimarlık Bölümü'nden lisans, İstanbul Üniversitesi İktisadi ve İdari Bilimler Fakültesi'nden İşletme yüksek lisans derecesine sahiptir. Bankacılık kariyerine 1988 yılında başlayan Çitil 1997'de DenizBank A.Ş.'ye katılmıştır. Ocak 2014'ten bu yana Deniz Gayrimenkul Yatırım Ortaklığı Genel Müdürlüğü görevini sürdürmektedir.

**OĞUZ YALÇIN****JSC DenizBank Moscow Genel Müdürü**

1975 doğumlu olan Yalçın, Boğaziçi Üniversitesi İktisadi İdari Bilimler Fakültesi Siyaset Bilimi ve Uluslararası İlişkiler Bölümü mezunudur. Bankacılık kariyerine 1998 yılında başlayan Yalçın, 2002 yılında DenizBank A.Ş.'ye katılmıştır. 2013 yılından bu yana JSC DenizBank Moscow Genel Müdürlüğü görevini sürdürmektedir.

**ÖMER UYAR****Intertech Genel Müdürü**

1977 doğumlu olan Uyar, İstanbul Teknik Üniversitesi Elektrik- Elektronik Bölümü Bilgisayar Mühendisliği Bölümü mezunudur. Kariyerine 1996 yılında başlayan Uyar 2000 yılında DenizBank A.Ş.'ye katılmıştır. 2012'den bu yana Intertech A.Ş. Genel Müdürlüğü görevini sürdürmektedir.

<sup>(\*\*\*\*)</sup> 01.02.2018 tarihi itibarıyla, Murat Çelik'in görevinden istifa etmesiyle birlikte mevcut sorumlulukları ile birlikte Dijital Kuşak Bankacılığı Grubu görevlerini de üstlenerek, Dijital Dönüşüm ve Süreç Yönetimi Grubu Genel Müdür Yardımcılığı görevine atanmıştır.



# ÜST YÖNETİM

Unvanı	İsmi	Görevi	Öğrenim Durumu	Mesleki Tecrübesi (Yıl)
Genel Müdür	Hakan Ateş	Genel Müdür	Lisans	36
Genel Müdür Yardımcıları	Ali Murat Dizdar	Hukuk Baş Müşaviri	Yüksek Lisans	26
	Ayşenur Hıçkırın	Ödeme Sistemleri ve Şube Dışı Kanallar Grubu-GMY	Lisans	21
	Bora Böcügöz	Hazine ve Finansal Kurumlar Grubu-GMY	Lisans	28
	Dilek Duman	Bilgi Teknolojileri ve Destek Operasyonları Grubu-GMY	Lisans	28
	Murat Çelik <sup>(*)</sup>	Dijital Kuşak Bankacılığı Grubu-GMY	Lisans	24
	Ruslan Abil	Mali İşler Grubu-GMY	Lisans	21
	Saruhan Özel	Ekonomik Araştırma, Strateji ve Program Yönetimi Ofisi Grubu-GMY	Doktora	21
	Tanju Kaya	Yönetim Hizmetleri ve Yatırım Grubu-GMY	Lisans	31
	Burak Koçak	Tarım Bankacılığı Grubu-GMY	Lisans	21
	Cemil Cem Önenç	Özel Bankacılık ve Yatırım Grubu-GMY	Doktora	20
	Edip Kürşad Başer	Kredi Politikaları ve Bireysel, KOBİ, Tarım Bankacılığı Kredi Tahsis Grubu - GMY	Lisans	27
	Hakan Turan Pala	Kurumsal, Ticari ve OBİ Kredileri İdari Takip Grubu-GMY	Lisans	23
	İbrahim Şen	Kredi Takip ve Risk İzleme Grubu-GMY	Lisans	24
	Mehmet Aydoğdu	Kurumsal ve Ticari Bankacılık Grubu- GMY	Lisans	22
	Murat Kulaksız	KOBİ Bankacılığı Grubu-GMY	Lisans	21
	Murat Çıtak	BT Güvenliği ve Dijital-Kartlı Ödeme Operasyonları Grubu-GMY	Lisans	19
	Mustafa Özel	Şube ve Merkezi Operasyonlar Grubu-GMY	Lisans	29
	Oğuzhan Özark	Perakende Bankacılık Grubu-GMY	Lisans	20
	Önder Özcan <sup>(**)</sup>	Yönetim Raporlama ve Bütçe Planlama Grubu-GMY	Lisans	19
	Selim Efe Teoman	Kurumsal ve Ticari Krediler Grubu-GMY	Lisans	23
Umut Özdoğan <sup>(***)</sup>	Nakit Yönetimi, Kamu Finansmanı ve Organizasyon Grubu-GMY	Yüksek Lisans	18	
Verda Beril Yüzer Oğuz	Finansal Kurumlar Grubu-GMY	Lisans	20	
Yavuz Elkin	İnsan Kaynakları ve Deniz Akademi Grubu-GMY	Lisans	24	
Genel Sekreterlik	Hayri Cansever <sup>(****)</sup>	Genel Sekreterlik ve Sberbank Koordinasyon Grubu-GMY	Yüksek Lisans	19
İç Sistemler Kapsamındaki Yöneticiler	Ramazan Işık	Teftiş Kurulu Başkanı	Yüksek Lisans	18
	Cem Demirağ	İç Kontrol Merkezi ve Uyum Başkanı	Lisans	26
	Sinan Yılmaz	Risk Yönetimi Grubu Başkanı	Lisans	19

<sup>(\*)</sup> 31.01.2018 tarihi itibarıyla istifaen görevinden ayrılmıştır.

<sup>(\*\*)</sup> 07.02.2018 tarihi itibarıyla istifaen görevinden ayrılmıştır.

<sup>(\*\*\*)</sup> 01.02.2018 tarihi itibarıyla mevcut sorumlulukları ile birlikte Dijital Dönüşüm ve Süreç Yönetimi Grubu Genel Müdür Yardımcılığı görevine atanmıştır.

<sup>(\*\*\*\*)</sup> 01.02.2018 tarihi itibarıyla mevcut sorumlulukları ile birlikte Yurt Dışı İşbirlikleri Bölümü'nün sorumluluğunu da üstlenmiştir.

## KOMİTELER

Komite	Adı Soyadı	Görevi	Öğrenim Durumu	Mesleki Tecrübesi/Yıl
Denetim Komitesi	Nihat Sevinç	Üye	Lisans	31
	Wouter G.M. Van Roste	Üye	Lisans	28
	Pavel Barchugov	Üye	Lisans	22
Kurumsal Yönetim ve Atama Komitesi	Deniz Ülke Arıboğan	Üye	Doktora	31
	Alexander Titov	Üye	Doktora	24
	Tanju Kaya	Üye	Lisans	31
	Yeliz Koraşlı Özdemir	Üye	Yüksek Lisans	17
Ücretlendirme Komitesi	Nihat Sevinç	Üye	Lisans	31
	Igor Kolomeyskiy	Üye	Lisans	24
Kredi Komitesi	Hakan Ateş	Üye	Lisans	36
	Derya Kumru	Üye	Yüksek Lisans	25
	Timur Kozintsev	Üye	Doktora	18
	Alexander Vedyakhin	Yedek Üye	Doktora	18
	Alexander Titov	Yedek Üye	Doktora	24

### Komite Toplantıları

Komite Üyeleri hesap dönemi içinde yapılan ilgili toplantılara düzenli olarak katılmışlardır.

### Diğer Komiteler<sup>(\*)</sup>

Yönetim Komitesi  
 Üst Kurul  
 Aktif-Pasif Komitesi  
 Kredi Üst Risk Komitesi  
 Disiplin Komitesi  
 Uyum Komitesi  
 Operasyonel ve Bilgi Riski Komitesi  
 Reyting Komitesi

<sup>(\*)</sup> Detaylar Kurumsal Yönetim İlkeleri Uyum Raporu Madde 5.3'te verilmiştir.



# GENEL KURUL'A SUNULAN ÖZET YÖNETİM KURULU RAPORU

Değerli Hissedarlarımız,  
DenizBank 20. gurur yılına denk gelen 2017 faaliyet döneminde sektör ortalamalarının üzerinde büyüyerek başarılı finansal ve operasyonel sonuçlar elde etmiştir.

DenizBank, 2017 yılında konsolide bazda 1.902 milyon TL, konsolide olmayan bazda ise 1.880 milyon TL net kâr elde etmiştir. Sektör genelinde yükselen fonlama maliyetlerine rağmen, DenizBank'ın net faiz gelirleri bir önceki yıla göre konsolide bazda %23 ve konsolide olmayan bazda %20 oranında bir yükseliş gerçekleştirmiştir. DenizBank'ın ücret, komisyon ve bankacılık hizmet gelirleri ise aynı dönemde konsolide bazda %28 ve konsolide olmayan bazda %27 oranında olmak üzere sektör ortalamasının üzerinde artmıştır. DenizBank'ın faaliyet gelirleri toplamı da konsolide ve konsolide olmayan bazda sırasıyla %17 ve %13 oranında artmıştır.

Konsolide aktif büyüklüğü açısından Türkiye'nin en büyük beşinci özel bankası konumunda olan DenizBank, 2017 yılında da Türkiye'nin ekonomik ve toplumsal kalkınmasına katkı sağlama hedefiyle faaliyetlerini sürdürmüştür. Tüm kaynaklarını ülke ekonomisinin gelişimine katkı sağlamak üzere reel sektöre yönlendirerek, aktiflerini, kredilerini, mevduatını ve özkaynaklarını sektörün üzerinde bir performansla büyümüştür.

DenizBank'ın konsolide aktifleri 2017 yılında bir önceki yıla göre %18 artış ile 160.423 milyon TL'ye, konsolide olmayan bazda ise %17'lik artışla 121.048 milyon TL'ye ulaşmıştır. DenizBank'ın sermaye benzeri krediler dahil konsolide özkaynakları %13 büyümeyle 18.115 milyon TL'ye çıkmış ve konsolide sermaye yeterlilik rasyosu %15,30 olarak gerçekleşmiştir. Konsolide olmayan bazda ise sermaye benzeri krediler dahil özkaynakları 18.074 milyon TL ve sermaye yeterlilik rasyosu ise %19,50 düzeyinde gerçekleşmiştir.

DenizBank 2017 yılında da sosyal sorumluluk anlayışının bir parçası olarak, Türk ekonomisinin dinamosu konumunda bulunan KOBİ'lerin ekonomideki yeri ve etkinliğini artırmaya öncelikli olarak odaklanmış ve Nefes Kredisi Projesi'nde yer alan tek özel banka olarak KOBİ'lere kaynak sağlamıştır.

2017 yılında; tarım, turizm, enerji, inşaat, altyapı, sağlık, belediyeler, spor kulüpleri ve eğitim başta olmak üzere pek çok sektöre yeni finansman olanakları sunan DenizBank, konsolide kredilerini 2016 yılsonuna göre %21 artışla 114.829 milyon TL'ye yükseltmiştir. DenizBank, mevduatı krediye dönüştürmedeki öncü rolünü koruyarak konsolide bazda kredi/ mevduat oranını %106,9 olarak gerçekleştirmiştir. Konsolide olmayan bazda kredi büyüklüğü 76.105 milyon TL'ye erişerek %23'lük artış kaydedilmiştir.

Koşulsuz ve sürdürülebilir müşteri memnuniyeti ilkeleri çerçevesinde DenizBank, 2017 yılını 740 şube ve 14 binin üzerinde çalışan ile tamamlamıştır. Banka'nın müşteri sayısı %12'lik artışla yaklaşık 11,5 milyona yükselmiştir. DenizBank genişleyen müşteri tabanına paralel olarak konsolide müşteri mevduatını %19 artırarak 107.429 milyon TL'ye ulaştırmıştır. Müşteri mevduatı konsolide olmayan bazda ise %16'lık artışla 69.163 milyon TL olarak gerçekleşmiştir.

DFHG çalışanlarına başarılı finansal sonuçların yansımaları olarak ortalama 2,71, aylık maaş karşılığı performansa dayalı prim ödemesi gerçekleştirilmiştir. Finansal faaliyetleriyle ülke ekonomisine sağladığı katkıyı eğitim, kültür, sanat ve spora destek vererek toplumsal alana yaymayı sürdüren DenizBank, İstanbul Devlet Senfoni Orkestrası ve Orkestra Akademik Başkent Konserleri'ni desteklemeye devam etmiştir. 2016 yılında Türkiye Sinema ve Audiovisuel Kültür Vakfı (TÜRSAK) ile güçlerini birleştirerek hayata geçirdiği "İlk Senaryo

Yarışması" ile kültür ve sanatı toplumun geniş kesimleri ile buluşturma misyonuna 2017 yılında da ikincisi ile destek vererek sponsorluk desteğini sürdüren DenizBank, "Senaristlik ve Senaryo Doktorluğu" paneline de ev sahipliği yapmıştır. Eğitim alanında Toplum Hizmetleri Vakfı'na (TOVAK) desteklemeye devam etmiştir. Küresel bankacılık sektöründe inovasyona dayalı gelişim sürecini yakından takip eden DenizBank, inovatif ürün ve hizmetleriyle fark yaratmaya 2017 döneminde de devam etmiştir. 2014 yılında BAI Bankacılık İnovasyonu Ödülleri'nde aldığı "Dünyanın En Yenilikçi Bankası" ve The Banker dergisinin ödülleri "Türkiye'de Yılın Bankası", 2015 yılında EFMA (Avrupa Finansal Yönetim Derneği) tarafından verilen "Küresel Çapta İnovasyona Önderlik Eden Kurum Ödülü" nün sahibi olan ve , 2016 yılında BAI Bankacılık İnovasyonu Ödülleri'nde bir kez daha "Dünyanın En İnovatif Bankası" unvanına layık görülerek son 3 yılda global arenada 3 kez büyük ödülü kucaklamış olan DenizBank, 2017 yılında, iştiraki Intertech aracılığıyla geliştirdiği "Akıllı İş Gücü Yönetimi" projesi ile ABD merkezli Bank Administration Institute (BAI) 2017 Ödülleri'nde "Kurum İçi Süreçlerde Yenilikçilik" kategorisinde ödül sahibi olmuştur. Ayrıca, inovatif bakış açısıyla tasarlanan dijital İK süreçleri ile aday ve çalışan deneyiminde yaratılan farklılıklar, İngiltere merkezli HR Excellence Awards 2017'de "En İyi Uluslararası İnsan Kaynakları Stratejisi" ve "En İnovatif İnsan Kaynakları Teknolojileri" kategorilerinde ilk sırada yer almıştır.

2017 yılı faaliyet dönemi boyunca DenizBank'a desteklerini esirgemeyen müşterilerimize, hissedarlarımıza, iş ortaklarımıza, çalışanlarımıza ve Genel Kurulumuzu onurlandıran değerli hissedarlarımız ile sosyal paydaşlarımıza teşekkürlerimizi sunarız.

Yönetim Kurulu



# YIL İÇİNDE YAPILAN BAĞIŞLAR

KURUM ADI	Tutar (TL)
GALATASARAY SPOR KULÜBÜ	200.000
TÜRK EĞİTİM DERNEĞİ- TED	88.000
TÜRKİYE KIZILAY DERNEĞİ	81.000
TOPLUM GÖNÜLLÜLERİ VAKFI	50.700
DOĞAL HAYATI KORUMA VAKFI-WWF	15.000
AKUT ARAMA KURTARMA DERNEĞİ	10.000
DİĞER	6.125
<b>TOPLAM</b>	<b>450.825</b>

# BANKA'NIN DÂHİL OLDUĞU RİSK GRUBU İLE YAPTIĞI İŞLEMLER

Bkz. Bağımsız Denetimden Geçmiş Finansal Tablolara İlişkin Dipnotlar Beşinci Bölüm – VII



# İNSAN KAYNAKLARI

DenizBank Finansal Hizmetler Grubu, bünyesine dâhil ettiği çalışanlara eşit fırsatlar sunarak, bugünün ve geleceğin yöneticilerini bünyesinde yetiştirmeyi, kariyer fırsatlarında kurum içi insan kaynağına öncelik vermeyi prensip edinmiştir.

2017 yılında yurt içinde ve yurt dışında toplam 740 şubede 14.000'nin üzerinde çalışanı ile hizmet veren DenizBank, titizlikle gerçekleştirilen işgücü planlamaları sonucu sektörde şube başına çalışan sayısı en düşük bankalar arasında yer almaktadır.

DenizBank işveren markasının sosyal medyada tanıtılması amacı ile LinkedIn, Facebook (DenizBank İnsan Kaynakları), Deniz'de Kariyer Instagram (@denizdekariyer), Twitter (@denizbankik), YouTube hesaplarını aktif kullanmaya ve takipçilerini artırmaya devam etmiştir. DenizBank facebook insan kaynakları sayfasını ziyaret eden takipçilerin deneyimini iyileştirmek amacıyla Facebook üzerinden chatbot uygulaması başlatılmıştır. Bu uygulama ile adaylara 7/24 dönüş yapılmaktadır. DenizBank İnsan Kaynakları sosyal medya hesapları, sosyal medyada yayınladığı yaratıcı içerikler nedeniyle BoomSonar ve Marketing Türkiye tarafından bu yıl Türkiye'de ilk kez düzenlenen Social Media Awards Turkey'de kariyer kategorisinde birincilik ödülüne layık görülmüştür.

Dünyadaki dijital dönüşüm paralelinde, 2017 yılında kariyer.denizbank.com sitesi yenilenerek mobil uyumlu hale getirilmiş, tasarlanan yeni içerikleriyle yeniden hayata geçirilmiştir.

Universum gençlik araştırması sonuçlarına göre öğrencilerin şirket tercihleri sırasında geçen yıla göre sıralamada artış sağlanmıştır. Üniversite etkinlikleri ve sosyal medya üzerinden yapılan tanıtımların öğrencilerin tercihlerinde önemli bir etken olması sebebiyle 2017 yılında 12 farklı üniversite ve toplamda 23 farklı etkinliğe katılım sağlanmıştır. Deniz'in İncileri Üniversite Staj Programı'nda bu yıl yapılan değerlendirmelerde başarılı olan 550'nin üzerinde stajyer, şubelerde ve Genel Müdürlük bölümlerinde stajlarını tamamlamıştır. Bu yıl, "Deniz'in İncileri Plus" adıyla yeni bir staj programı hayata geçirilmiş, 70 üniversite son sınıf öğrencisine altı ay boyunca staj imkanı sağlanmış ve mezun olup programı başarı ile tamamlayan stajyerler farklı pozisyonlarda istihdam edilmiştir.

Türkiye'de ilk defa uygulanan Deniz Aşırı Online Staj programı ile 2017 yılında 300'ün üzerinde öğrenciye online staj imkanı sağlanmıştır.

Deneyimsiz adaylara yönelik uygulanan genel yetenek sınavı ve İstanbul dışı deneyimli adaylar ile yapılan görüşmeler, 2017 yılında da online olarak yürütülmüştür. İŞKUR ile yürütülen "İş Başı Eğitim Programı"na devam edilmiştir.

Bahçeşehir Üniversitesi ve Sabancı Üniversitesi'nde Kurumsal MBA ve Executive MBA Programları'na devam edilmiş olup, bugüne kadar 93 çalışan bu programlardan mezun olmuştur.

2011 yılından bu yana Yönetmen unvanındaki çalışanlara uygulanan "Gelişim Merkezi" değerlendirme sürecine bu yıl da devam edilmiştir.

2016 yılı sonunda yapılan Çalışan Bağlılığı anket sonuçlarına göre bağlılık sonuçları bankacılık sektörünün %20 üzerinde gerçekleşmiştir. Araştırma sonuçları Üst Yönetim ile paylaşılmıştır. Çalışan Bağlılığı sonuçları sonrasında odak grup çalışmaları yapılmış ve aksiyon planları hazırlanmıştır. Bu yıl Çalışan Bağlılığı sonuçları bölüm yöneticileri ile online ortamda rapor olarak paylaşılmış ve İnsan Kaynakları olarak bölge ve Genel Müdürlük gruplarına sonuçlar ile ilgili sunumlar yapılmıştır. Çalışan Bağlılığı anketinin ardından, hem aday, hem de çalışan tarafında memnuniyeti ölçmek ve alınan sonuçlara göre gerekli aksiyonları proaktif bir şekilde alabilmek amacıyla, adaylara ve çalışanlara periyodik olarak gönderilen anketleri kapsayan FikriNNe projesi hayata geçirilmiştir.

Her an iletişim içerisinde olmayı sağlayan mobil uygulama "denizde" aracılığıyla çalışanlar, 2017 yılında hayata geçen "Çözüm Buldum" platformu üzerinden banka süreçlerine dair öneride bulunabilmektedirler. Ayrıca, uygulama içerisinde yer alan "Nabız" özelliği ile çalışanlara anlık anketler gönderilmekte ve sonuçlarına göre aksiyon planları yapılmaktadır.

Öğrenen bir organizasyon olarak DenizBank, üç kuşağın da birbirine öğretmesine ve birbirinin farklılıklarından beslenmesine olanak tanımaktadır. Bu kapsamda farklı jenerasyonların birbirinden öğrenmesine olanak sağlayan "Bilakis" adı verilen tersine mentorluk programının ikincisi hayata geçirilmiştir. Bu

program ile 1990 ve sonrası doğumlu çalışan, stajyer ve bu yıl farklı olarak programa dahil olan üniversite öğrencileri üst düzey yöneticilere sosyal medya başta olmak üzere genç kuşakların beklentileri ve güncel konular üzerine mentorluk yapmaya başlamışlardır.

Yeni başlayan çalışanlar için mobil uyumlu "Onboarding" uygulaması hayata geçirilmiştir. Uygulamanın içinde Banka'yı tanıtan içerik ve videolar yer almakta olup, buna ek olarak yeni başlayan çalışanların hayatını kolaylaştırmak amacıyla Banka'ya ait prosedürler, servis güzergahı, denizakademi.com ve çalışanın tamamlaması gereken evrak listesine de yer verilmiştir.

2017 yılı içerisinde "Deniz'in Gönülleri" projesi hayata geçirilmiştir. Gönüllü çalışanlar tarafından İzzet Baysal Huzurevi ziyaret edilmiş ve Koruncuk Vakfı ile ortak çalışmalar yürütülmüştür.

DenizBank İngiltere'nin İK alanında prestijli organizasyonu HR Excellence Awards 2017 yarışmasında, kurumların küresel çapta yarıştığı "En İyi Uluslararası İnsan Kaynakları Stratejisi" ve "En İnovatif İnsan Kaynakları Teknolojileri" kategorilerinde 1.'lik ödülünü kazanmıştır. Banka, Londra'da gerçekleşen törende verilen ödüller; baştan sona inovatif bakış açısıyla tasarladığı dijital İK süreçleri, aday ve çalışan deneyiminde yarattığı farklılıklar ve Z jenerasyonu için hazır olma stratejisi ve uygulamaları ile kazanmıştır. Yirmi iki yıldır düzenlenen organizasyonda aynı ödülü 2014 senesinde de alan DenizBank böylece Türk firmalarının şimdiki kadar üç kez elde edebildiği bu başarılarından iki tanesine imza atmıştır.

Y kuşağı çalışan sayısının artışı (%70 Y kuşağı) ve yakın gelecekte Z kuşağının iş hayatına katılacak olması ile birlikte İnsan Kaynakları olarak, hem çalışan hem de adaylar tarafında dijital dönüşüme, optimizasyona ve Deniz'de deneyimin iyileştirilmesine odaklanılmıştır.

### Kariyer Olanakları

DenizBank Finansal Hizmetler Grubu, bünyesinde dâhil ettiği çalışanlara eşit fırsatlar sunarak, bugünün ve geleceğin yöneticilerini bünyesinde yetiştirmeyi, kariyer fırsatlarında kurum içi insan kaynağına öncelik vermeyi prensip edinmiştir. Terfi süreci yılda iki defa uygulanmaktadır. Bu süreçte toplam 2.399 kişi bir üst unvana terfi etmiş, 2017 yılında yapılan yönetici atamalarının ise %70.9'u olan 105 Banka çalışanı terfi ederek yöneticilik pozisyonlarına atanmıştır.

### Ödüllendirme Sistemi

Çalışanların performanslarının artırılması ve yetkinliklerinin geliştirilmesine odaklanan "Deniz'de Gelecek Diyalogu", yılda iki defa uygulanmaktadır. Hem çalışanın aldığı geri bildirim sayısını artırmak hem de süreç ortasında yol gösteren adımlar yaratmak hedeflenmiştir.

Piyasa ve günün koşullarına uygun ücret ve ek olanaklar sunulmakta olup, yönetici ve çalışan ücretleri; etik değerler, iç dengeler, stratejik hedefler ve üstlenilen sorumluluklar ile uyumlu olacak şekilde belirlenmektedir.

Yöneticilerin performansını ödüllendirmeye dönük teşvik sistemi niteliğindeki her türlü tazminat ödemeleri, çalışanların geçmiş performansını ile Banka'nın uzun vadeli performansına katkısı dikkate alınmak suretiyle değerlendirilmektedir.

2017 yılında yönetici bonus ödemeleri GM Prim ve PUPA Prim Sistemi kapsamında DFHG çalışanlarına ortalama 2,71 aylık maaş performansına dayalı prim ödemesi gerçekleşmiştir.

Y kuşağı çalışan sayısının artışı (%70 Y kuşağı) ve yakın gelecekte Z kuşağının iş hayatına katılacak olması ile birlikte İnsan Kaynakları olarak, hem çalışan hem de adaylar tarafında dijital dönüşüme, optimizasyona ve Deniz'de deneyimin iyileştirilmesine odaklanılmıştır.



## EĞİTİM

2017 yılında Deniz'in İncileri ve Deniz Aşırı staj programı kapsamında Türkiye'nin farklı üniversitelerin öğrencilere online staj imkanı sağlanmıştır.

### Deniz Akademi

Deniz Akademi, DenizBank Finansal Hizmetler Grubu (DFHG) bünyesindeki tüm çalışanların bireysel ve mesleki gelişimlerini planlı bir şekilde yapılandırmaktadır. Eğitimin kariyer gelişimindeki önemi doğrultusunda her çalışanın eğitim ihtiyacı analiz edilmektedir. Deniz Akademi, sahada çalışan personele yönelik seviye bazında belirlenen eğitim haritaları ile zorunlu ve seçmeli eğitimleri kariyer süresince dengeli bir biçimde yapılandırmakta ve kariyer yolculuğunun hem daha hızlı hem de daha keyifli olmasını sağlamaktadır. Genel Müdürlük çalışanları için, yıllık ihtiyaç analiz çalışmaları sonucunda butik eğitim planlamaları ve yılda iki defa yayınlanan seçmeli eğitim kataloğu yapılmaktadır.

Deniz Akademi, kurum kültürünün güçlü bir rehberi olarak, "yeni başlayanları hızla denizci yapma ve yönetici geliştirme"yi misyonu olarak belirlemiş, bu doğrultuda farklı öğretim modelleriyle yaşayarak öğrenme yöntemlerini uygulamakta ve zamana yaygın projeler geliştirmektedir. Aynı anda 1.500 kişiye eğitim verebilecek kapasitesi ile Deniz Akademi; eğitim dışında seminer, hobi atölyeleri ve birçok benzer etkinliği çalışanlar için organize etmekte ve aynı zamanda DFHG'nin düzenlediği birçok etkinliğe ev sahipliği yapmaktadır.

DFHG, 2017 yılında en değerli varlığı olan İnsan Kaynakları'na olan yatırımlarını Deniz Akademi ile artırarak ve geliştirerek sürdürmüştür. Yıl boyunca Deniz Akademi, çalışanların tamamına ulaşmış, toplamda 1 milyon saat ve kişi başı 10,6 gün ortalama eğitimle sektörde en çok eğitim veren kurumlar arasına girmiştir.

Bankacılık hayatına yeni başlamış olan çalışanlara özel olan Temel Gelişim Programı; karma eğitim modeli uygulamaları, eğitim öncesi ve sonrası çalışmaları ve gruplar arasındaki yarışma aktiviteleri ile desteklenerek 18 günlük eğitim programı üç modül halinde yeniden tasarlanmıştır.

Temel Gelişim Programı'nı tamamlamış ve sertifikalarını almaya hak kazanmış olan çalışanlar, daha sonrasında kendi iş kollarına özel hazırlanmış olan eğitim haritalarındaki eğitimleri tamamlayarak öğrenme yolculuklarına devam etmektedirler.

2017 yılında, Bireysel, Özel, KOBİ, Tarım, Ticari ve Kurumsal Bankacılık olmak üzere tüm iş kollarının stratejik hedefleri ile hizalanmış öğrenme yolculukları tasarlanmıştır. Söz konusu tasarımlarda yeni bir modele geçilmiştir. Bu modelde; öncelikle yapılan sınavlar ile çalışanların bireysel bilgi seviyeleri tespit edilmekte, ardından bu seviyelere uygun dijital öğrenme programları oluşturulmaktadır. Bu programlarda vaka çalışmaları ve simülasyonlara ağırlık verilerek öğrenmenin pekiştirilmesi hedeflenmektedir.

İnsan Kaynakları tarafından uygulanan ve yönetmen unvanındaki çalışanlar için güçlü ve gelişmesi gereken yönlerinin tespit edilmesi amacıyla planlanan "Gelişim Merkezi" uygulamasının ardından, yönetmenler devam niteliğinde "Yönetmen Gelişim Programı"na davet edilmektedir. Genel Müdürlük ve şube çalışanlarına uygun olarak iki ayrı başlıkta devam eden program, üçer modülden oluşmakta ve toplam altı gün olarak gerçekleştirilmektedir. Hedef kitlesi, yönetmen unvanındaki çalışanlar olan bu programların yanı sıra içeriden terfi etmiş Şube Müdürleri ve Bölüm Müdürleri için de zamana yaygın olarak tasarlanmış programlar bulunmaktadır. "Yeni Kaptanlar Kulübü" (YKK) adı verilen program "Ben bir liderim", "Biz bir takımız", "Müşteri önceliğimiz" adlı üç modülden oluşmaktadır. Müdürlerin hem bankacılık bilgilerini hem de yönetsel becerilerini geliştirmeye yönelik tasarlanan bu program; şube müdürleri için toplam 13 gün, bölüm müdürleri için de toplam dokuz günden oluşmaktadır.

2017 yılında Deniz Akademi'de yabancı dil eğitimlerine başlanmıştır. İngilizce ve Rusça olarak planlanan eğitimlerde çalışanlara konuşma, okuma, yazma konusunda pratik kazandırılmaktadır.

Sınıf eğitimleri dışında e-öğrenme, mobil öğrenme, Deniz TV aracılığıyla video eğitimler, sanal sınıf, uygulamalı ekran simülasyonları ve pekiştirme araçlarıyla beraber, yaygın olarak karma bir eğitim modelini hayata geçiren Deniz Akademi, kişi başına ortalama 28 saat eğitim vermiştir. 2017 yılında kişisel gelişim, mesleki, teknik, yönetim eğitimleri, dâhil olmak üzere geniş bir eğitim kataloğu tüm çalışanların kullanımına açılmıştır. Deniz Akademi, mobil uygulamalar ile eğitim öncesini, esnasını ve sonrasında desteklemiştir. 2017 yılı içerisinde beş simülasyon ile Müdür, Satış ve Operasyon kadrosuna eğitim öncesinde önemli bir deneyim yaşatmış ve kişilerin eğitime hazırlıklı gelmesini sağlamıştır. Eğitim sonrasında ise kişilerin eğitimde öğrendiklerinin kalıcılığını sağlamak amacıyla, pekiştirme uygulaması üzerinden 130 farklı eğitim grubuna sınav yapılmıştır. Aynı zamanda oyunlaştırmanın yüksek olduğu pekiştirme ve satış oyunu ile çalışanlara heyecanlı ve eğlenceli bir öğrenme deneyimi yaşatmıştır. Gelişim takip sistemi (Ödev Modülü) ile eğitim programlarının öncesinde kişilerin eğitime hazırlıklı gelmesi sağlanmıştır.

Deniz Akademi bünyesindeki eğitim, proje ve aktiviteler, Facebook, Twitter, Instagram ve web sitesi [www.denizakademi.com](http://www.denizakademi.com) aracılığıyla duyurulmaktadır. Herkese açık bir platform olan Deniz Akademi web sitesi üzerinden üniversite öğrencilerine eğitim imkanı sunulmuştur. 2017 yılında Deniz'in İncileri ve Deniz Aşırı staj programı kapsamında Türkiye'nin farklı üniversitelerin öğrencilere online staj imkanı sağlanmıştır.

2017 yılında gerçekleştirilen "Kaptanlar Denizcileri Geliştiriyor Deniz'de 20 Yıl" Eğitim Programı ile Banka'nın 20. kuruluş yıl dönümünde yaşanan coşku tüm denizciler ile paylaşılmıştır. 20. Kaptanlar toplantısının içeriği ve verilen mesajlar e-öğitime dönüştürülmüş ve kaptanların eğitimliğinde tüm DFHG çalışanlarına iş başı eğitim olarak aktarılmıştır. İlgili eğitim ile DFHG çalışanlarının DenizBank'ın 20 yıllık tarihine tanıklık etmesi ve kurum kültürünün içselleştirilmesi amaçlanmıştır.

Deniz Akademi, 2017 yılında tüm bu çalışmalarının karşılığı olarak Bahçeşehir Üniversitesi Sürekli Eğitim Merkezi (BAUSEM) tarafından düzenlenen "EDUCORP Awards Kurumsal Eğitim ve Gelişim Ödülleri"nde 2017 Eğitim ve Gelişim Ödülü'ne layık görülmüştür. Aynı ödül töreninde Gişe Satış Sorumlusu (GSS) programı ile de Başarılı Uygulama Ödülü alan Deniz Akademi toplamda iki ödülü DenizBank'a getirmiştir.

# ALINAN DESTEK HİZMETLERİ

UNVANI	DESTEK HİZMETİ ALINAN FAALİYET ALANI
MTM HOLOGRAFİ GÜVENLİKLİ BASIM VE BİLİŞİM TEKNOLOJİLERİ SAN. VE TİC. A.Ş.	OPERASYONEL HİZMETLER
IRON MOUNTAIN ARŞİVLEME HİZMETLERİ A.Ş.	ARŞİV
TEMPO ÇAĞRI MERKEZİ VE İŞ SÜREÇLERİ DIŞ KAYNAK HİZM. TİC. A.Ş.	ÇAĞRI MERKEZİ / PAZARLAMA
ACTIVE BİLGİSAYAR HİZ. VE TİC. LTD ŞTİ.	BİLGİ SİSTEMLERİ
KURYE-NET MOTORLU KURYEÇİLİK VE DAĞITIM HİZMETLERİ A.Ş.	OPERASYONEL HİZMETLER
E-KART ELEKTRONİK KART SİSTEMLERİ SAN. VE TİC. A.Ş.	OPERASYONEL HİZMETLER
PLASTİK KART AKILLI KART İLETİŞİM SİS. SAN. TİC. A.Ş.	OPERASYONEL HİZMETLER
AUSTRIA CARD TURKEY KART OPERASYONLARI A.Ş.	OPERASYONEL HİZMETLER
INTERTECH BİLGİ İŞLEM VE PAZARLAMA TİCARET A.Ş.	BİLGİ SİSTEMLERİ
ZETA İNSAN KAYNAKLARI VE KURUMSAL ÇÖZÜMLER LTD. ŞTİ.	OPERASYONEL HİZMETLER
ZETA İNSAN KAYNAKLARI VE KURUMSAL ÇÖZÜMLER LTD. ŞTİ.	PAZARLAMA
ETİSAN PROJE BİLGİ VE YAZILIM TEKNOLOJİLERİ SAN. TİC. A.Ş.	OPERASYONEL HİZMETLER
COLLECTÜRK ALACAK YÖNETİMİ VE DANIŞMANLIK A.Ş.	ÇAĞRI MERKEZİ
COLLECTÜRK ALACAK YÖNETİMİ VE DANIŞMANLIK A.Ş.	TAHSİLAT YÖNETİMİ
BANTAŞ NAKİT VE KIYMETLİ MAL TAŞIMA VE GÜVENLİK HİZMETLERİ A.Ş.	GÜVENLİK
İSTANBUL ALTIN RAFİNERİSİ A.Ş.	OPERASYONEL HİZMETLER
GLOBAL BİLGİ PAZARLAMA DANIŞMA VE ÇAĞRI SERVİSİ HİZMETLERİ A.Ş.	ÇAĞRI MERKEZİ
BBS DANIŞMANLIK GAYRİMENKUL VE EĞİTİM A.Ş.	OPERASYONEL HİZMETLER
FU GAYRİMENKUL YATIRIM DANIŞMANLIK A.Ş.	OPERASYONEL HİZMETLER
TAGAR TAPU GARANTİ HİZMETLERİ A.Ş.	OPERASYONEL HİZMETLER
AVİ GAYRİMENKUL YATIRIM DEĞERLEME VE DANIŞMANLIK A.Ş.	OPERASYONEL HİZMETLER
İPOTEKA GAYRİMENKUL YATIRIM DANIŞMANLIK A.Ş.	OPERASYONEL HİZMETLER
SİSTEM KURYE HİZMETLERİ TAŞIMACILIK TİC. LTD. ŞTİ.	OPERASYONEL HİZMETLER
ETTS ELEKTRONİK TİC. TAH. SİS. SAN. VE TİC. LTD. ŞTİ.	PAZARLAMA
V.R.P. VERİ RAPORLAMA PROGRAMLAMA BİLİŞİM YAZILIM VE DANIŞMANLIK HİZMETLERİ TİC. A.Ş.	BİLGİ SİSTEMLERİ
MAPİKART TANITIM HİZMETLERİ VE DIŞ TİC. LTD. ŞTİ.	OPERASYONEL HİZMETLER
KONFİDES BİLGİ TEKNOLOJİLERİ TİC.A.Ş.	OPERASYONEL HİZMETLER
POSTA VE TELGRAF TEŞKİLATI A.Ş.	PAZARLAMA
WEBHELP ÇAĞRI MERKEZİ VE MÜŞTERİ HİZMETLERİ A.Ş.	ÇAĞRI MERKEZİ
ATP TİCARİ BİLGİSAYAR AĞI VE ELEKTRİK GÜÇ KAYNAKLARI ÜRETİM PAZ. VE TİC. A.Ş.	BİLGİ SİSTEMLERİ
CANKURT İŞ SAĞLIĞI VE GÜVENLİĞİ HİZMETLERİ ORTAK SAĞLIK VE GÜVENLİK TİCARET LTD. ŞTİ.	OPERASYONEL HİZMETLER
ETCBASE YAZILIM VE BİLİŞİM TEKNOLOJİLERİ A.Ş.	BİLGİ SİSTEMLERİ
FİNEKSUS BİLİŞİM ÇÖZÜMLERİ TİC. A.Ş.	BİLGİ SİSTEMLERİ
VERİFONE ELEKTRONİK VE DANIŞMANLIK LTD. ŞTİ.	BİLGİ SİSTEMLERİ
BİLİN YAZILIM VE BİLİŞİM DANIŞMANLIĞI LTD. ŞTİ.	BİLGİ SİSTEMLERİ
ODC İŞ ÇÖZÜMLERİ DANIŞMANLIK TİC. A.Ş.	BİLGİ SİSTEMLERİ
SUPERONLINE İLETİŞİM HİZMETLERİ A.Ş.	BİLGİ SİSTEMLERİ
INGENİCO ÖDEME SİS. ÇÖZÜMLERİ A.Ş.	BİLGİ SİSTEMLERİ / OPERASYONEL HİZMETLER
KARBİL YAZILIM VE BİLİŞİM TEKN.TİC.A.Ş.	BİLGİ SİSTEMLERİ / OPERASYONEL HİZMETLER
MT BİLGİ TEKNOLOJİLERİ VE DIŞ TİC.A.Ş.	BİLGİ SİSTEMLERİ / OPERASYONEL HİZMETLER
HUGİN YAZILIM TEKNOLOJİLERİ A.Ş.	BİLGİ SİSTEMLERİ / OPERASYONEL HİZMETLER
R2 SERVİS ELEKTRİK ELEKTRONİK VE BİLGİSAYAR TEKNOLOJİLERİ SAN.VE TİC.A.Ş.	BİLGİ SİSTEMLERİ / OPERASYONEL HİZMETLER
QAPEL BİLİŞİM TEKNOLOJİLERİ A.Ş.	PAZARLAMA
OĞUZKAAN EĞİTİM HİZMETLERİ VE TİC.A.Ş.	OPERASYONEL HİZMETLER
VİZYON KOLEJİ YAY.EĞT.HİZ. A.Ş. (MERKEZ - ESENYURT KAMPÜSÜ)	PAZARLAMA
HAS ÖZEL EĞİTİM GIDA TURİZM YAYINCILIK SAN.TİC. LTD.ŞTİ.	PAZARLAMA
TURKISH EXPRESS SİGORTA ARACILIK HİZMETLERİ A.Ş.	ÇAĞRI MERKEZİ
TEPE SAVUNMA VE GÜVENLİK SİSTEMLERİ SANAYİ A.Ş.	GÜVENLİK
WEBHELP ÇAĞRI MERKEZİ VE MÜŞTERİ HİZMETLERİ A.Ş.	ÇAĞRI MERKEZİ
CPP SİGORTA ARACILIK HİZMETLERİ A.Ş.	ÇAĞRI MERKEZİ
BRINK'S GÜVENLİK HİZMETLERİ A.Ş.	GÜVENLİK
DİRENÇ DEMİR VE İNŞAAT MALZEMELERİ TİC. VE SAN. A.Ş.	OPERASYONEL HİZMETLER
ENİS ALAGÖZ EĞİTİM HİZMETLERİ VE TİC. A.Ş. (Eski unvan: SULTAN MURAT ŞAHİN EĞİTİM HİZMETLERİ TİC.LTD.ŞTİ.)	PAZARLAMA
ARVATO TELEKOMÜNİKASYON HİZMETLERİ A.Ş.	ÇAĞRI MERKEZİ / PAZARLAMA
KEKOVA ELEKTRİK ELEKTRONİK İLETİŞİM SİSTEMLERİ DIŞ. TİC. LTD. ŞTİ.	GÜVENLİK
İNFİNA YAZILIM A.Ş.	BİLGİ SİSTEMLERİ
BİLGİKENT BİLİŞİM TEKNOLOJİLERİ TİC. A.Ş.	BİLGİ SİSTEMLERİ
MNG KARGO YURTİÇİ VE YURTDIŞI TAŞIMACILIK A.Ş.	OPERASYONEL HİZMETLER
OKYANUS EĞİTİM KURUMLARI A.Ş.	OPERASYONEL HİZMETLER
AVRUPA OKULLARI K12 EĞİTİM TİC.A.Ş.	PAZARLAMA
HOBİM DİJİTAL ELEKTRONİK HİZMETLERİ A.Ş.	OPERASYONEL HİZMETLER
INTERPOSTA DAĞITIM VE LOJİSTİK HİZMETLERİ A.Ş.	OPERASYONEL HİZMETLER
WEBHELP ÇAĞRI MERKEZİ VE MÜŞTERİ HİZMETLERİ A.Ş.	ÇAĞRI MERKEZİ / PAZARLAMA
YAZICI DANIŞMANLIK HİZMETLERİ A.Ş.	TAHSİLAT YÖNETİMİ
WEBHELP ÇAĞRI MERKEZİ VE MÜŞTERİ HİZMETLERİ A.Ş.	ÇAĞRI MERKEZİ
134 ADET TRAKTÖR BAYİ	OPERASYONEL HİZMETLER





# DENİZBANK KURUMSAL YÖNETİM İLKELERİ UYUM RAPORU

## BÖLÜM I: KURUMSAL YÖNETİM İLKELERİ'NE UYUM BEYANI

### BÖLÜM II: PAY SAHİPLERİ

- 2.1 Yatırımcı İlişkileri Bölümü
- 2.2 Pay Sahiplerinin Bilgi Edinme Haklarının Kullanımı
- 2.3 Genel Kurul Toplantıları
- 2.4 Oy Hakları ve Azınlık Hakları
- 2.5 Kâr Payı Hakkı
- 2.6 Payların Devri

### BÖLÜM III: KAMUYU AYDINLATMA VE ŞEFFAFLIK

- 3.1 Kurumsal İnternet Sitesi ve İçeriği
- 3.2 Faaliyet Raporu

### BÖLÜM IV: MENFAAT SAHİPLERİ

- 4.1 Menfaat Sahiplerinin Bilgilendirilmesi
- 4.2 Menfaat Sahiplerinin Yönetime Katılımı
- 4.3 İnsan Kaynakları Politikası
- 4.4 Etik Kurallar ve Sosyal Sorumluluk

### BÖLÜM V: YÖNETİM KURULU

- 5.1 Yönetim Kurulu'nun Yapısı ve Oluşumu
- 5.2 Yönetim Kurulu'nun Faaliyet Esasları
- 5.3 Yönetim Kurulu'nda Oluşturulan Komitelerin Sayı, Yapı ve Bağımsızlığı
- 5.4 Risk Yönetimi ve İç Kontrol Mekanizması
- 5.5 Şirket'in Stratejik Hedefleri
- 5.6 Mali Haklar

## BÖLÜM II: PAY SAHİPLERİ

### 2.1 Yatırımcı İlişkileri Bölümü

Başta bilgi alma ve inceleme hakkı olmak üzere, pay sahipliği haklarının korunması ve kullanılmasında mevzuata, Esas Sözleşme'ye ve diğer Banka içi düzenlemelere uyulması ve bu hakların kullanılmasını sağlayacak önlemlerin alınması amacıyla 2004 yılında kurulan birim Yatırımcı İlişkileri ve Finansal İletişim Bölümü adıyla faaliyetlerini Mali İşler Grubu bünyesinde, Mali İşler Grubu Genel Müdür Yardımcısı'na bağlı olarak yürütmektedir. Tebliğ'in 11. Maddesi'nin 5. Fıkrası kapsamındaki Yatırımcı İlişkileri Bölümü'nün görevleri Yatırımcı İlişkileri ve Finansal İletişim, Genel Sekreterlik, Kurumsal Uyum, Grup Raporlama ve Aktif Pasif Yönetimi ve Hazine ve Finansal Kurumlar bölümleriyle koordine edilerek yerine getirilmektedir. Bölüm çalışanlarının isim ve irtibat bilgileri aşağıda yer almaktadır. Halka açıklık oranının %0,15 seviyesinde olmasından ötürü dönem içinde yatırımcılar tarafından sınırlı sayıda başvuru yapılmış olup, tamamı yazılı/ sözlü olarak cevaplandırılmıştır.

*Yeliz Koraşlı Özdemir - Bölüm Müdürü - Kurumsal Yönetim Derecelendirme Lisansı, Sermaye Piyasası Faaliyetleri Düzey 3 Lisansı*  
yeliz.korasliozdemir@denizbank.com  
Tel: +90 212 348 59 95

*Neslihan Aydoğdu - Uzman*  
neslihan.aydogdu@denizbank.com  
Tel: +90 212 348 59 84

Bölüm faksı: +90 212 336 61 68,  
+90 212 336 30 80

Tebliğ'in 11. Maddesi'nde tanımlanan görevlerinin büyük çoğunluğunun Bankamızda Yatırımcı İlişkileri ve Finansal İletişim Bölümü tarafından yerine getirilmesinden ötürü; Bölüm Müdürü Yeliz Koraşlı Özdemir, 20 Haziran 2014 tarihli Yönetim Kurulu kararıyla "Yatırımcı İlişkileri Bölümü Yöneticisi" olarak belirlenmiş ve yine Tebliğ'in 11. Maddesi'nin 1. Fıkrası kapsamında Kurumsal Yönetim ve Atama Komitesi'ne Üye olarak atanmıştır.

### *Dönem İçi Gerçekleştirilen Faaliyetler*

- > Özel durum açıklamaları,
- > Yıllık faaliyet raporları ve bağımsız denetim raporlarının ara dönem faaliyet raporları bölümleri ile finansallara ilişkin basın bültenlerinin hazırlanması,

- > Kurumsal internet sitesinde Bölüm'ün sorumluluğundaki bilgilerin güncellenmesi,
  - > Sektör bilgilerinin incelenerek pazar payı raporlarının hazırlanması,
  - > Elektronik posta ve telefon yoluyla gelen soruların cevaplanması,
  - > Olağan/Olağanüstü Genel Kurul Toplantısı organizasyonu,
  - > Menkul kıymet ihraçları kapsamında dokümantasyonun hazırlanması, duyurularının yapılması,
  - > Kurumsal Yönetim Uygulamaları kapsamında Banka içinde geliştirilen uygulamaların koordinasyonunun sağlanması.
- Tebliğ kapsamında yürütülen faaliyetlere ilişkin rapor 2017 yılı için koordineli olarak hazırlanmış ve Mart 2018'de Yönetim Kurulu'na sunulmuştur.

## 2.2 Pay Sahiplerinin Bilgi Edinme Haklarının Kullanımı

Yatırımcı ilişkileri ve Finansal İletişim Bölümü tüm pay sahiplerine eşit muamele ilkesiyle hareket etmektedir. Pay sahipleri ve diğer hak ve menfaat sahiplerinin bilgi talepleri, ticari sır kapsamına girip girmediği yönünde değerlendirilerek yazılı veya sözlü olarak cevaplandırılmıştır. Dönem içinde Yatırımcı İlişkileri ve Finansal İletişim Bölümü'ne ulaşan bilgi talepleri;

- > Banka'nın finansal tabloları,
- > İş kolları faaliyetleri,
- > Genel Kurul toplantıları,
- > Kar Payı Dağıtımı,
- > Pay Fiyatı Bilgileri,
- > Ana ortak,
- > Çıkarılan borçlanma araçları,
- > Proje finansmanı,

gibi konulardan oluşmaktadır.

Pay sahipliği haklarının kullanımı ve yatırımcıların kararlarını etkileyecek nitelikteki bilgilerin en hızlı ve etkin yolla duyurulmasına özen gösterilmektedir. Açıklamalar SPK'nın Özel Durumlar Tebliği kapsamında değerlendirilerek KAP aracılığı ile duyurulmakta ve Banka'nın kurumsal internet sitesinde de yayımlanmaktadır. Banka'nın kurumsal internet sitesi pay sahipleri, yatırımcılar ve diğer hak ve menfaat sahiplerinin bilgi edinimini kolaylaştırmak üzere aktif olarak kullanılmaktadır. İnternet sitemizde yayımlanan bilgiler "Bölüm III/3.1 Kurumsal İnternet Sitesi ve İçeriği" başlığı altında detaylı olarak açıklanmaktadır.

## Özel Denetçi Atanması Talebi

Her pay sahibi için özel denetim isteme hakkı, TTK'nın 438. ve devamı maddeleri kapsamında bireysel bir hak olarak düzenlenmiştir. Dönem içinde şirket içi ve yasal düzenlemeler kapsamında bu hakka sahip olan pay sahiplerimizden özel denetçi tayinine ilişkin bir talep gelmemiştir.

## 2.3 Genel Kurul Toplantıları

### Genel Kurul Hakkında Bilgilendirme ve Davet

Banka Genel Kurul davetini, Esas Sözleşmesi'nin 10. maddesinde de hükme bağladığı üzere toplantı tarihinden en az 3 (üç) hafta öncesinden yapmaktadır. Genel Kurul'a ilişkin çağrı/davet ve ilanlar Türkiye Ticaret Sicil Gazetesi'nde, Merkezi Kayıt Kuruluşu A.Ş. (MKK) Elektronik Genel Kurul Sistemi'nde (EGKS), Kamuyu Aydınlatma Platformu (KAP) ve Banka'nın kurumsal internet sitesinde yayımlanmaktadır. Ayrıca, ilan tarihinden itibaren gündem maddeleri, vekaletname formu, Faaliyet Raporu, Banka Esas Sözleşmesi, finansal tablolar ve dipnotları, Esas Sözleşme'de değişiklik olması durumunda ilgili Yönetim Kurulu kararı, değişikliklerin eski ve yeni şekilleri, gündem maddeleri arasında Yönetim Kurulu Üyeleri'nin azli, değiştirilmesi veya seçimi varsa, azil ve değiştirme gerekçeleri, üyelere ve üye adaylarına ilişkin ilkelere belirtilen bilgiler, pay sahiplerinin gündeme madde konulmasına ilişkin talepleri ve gündeme ilişkin diğer bilgileri içeren Bilgilendirme Dokümanı ve diğer dokümantasyon Banka Genel Müdürlüğü'nde ve internet sitemizde pay sahiplerinin incelemesine sunulmaktadır.

Gündem maddeleriyle ilişkili dokümanlar ayrıca EGKS dâhil MKK'nın ilgili portallarında de yayımlanmaktadır. Vekâleten oy kullanımı açısından vekâlet eden kişinin pay sahibi olması şartı yoktur. Genel Kurul Toplantısı'na katılım için oy kullanılacak payların blokajı gerekliliği ortadan kalkmıştır. Toplantıya EGKS'den katılım toplantı tarihinden bir gün önce saat 00:00'a kadar mümkün hale gelmiştir. Fiziki olarak katılım ise toplantı başlamadan önce EGKS'den alınan Pay Sahipleri listesinde ismi bulunan tüm pay sahipleri için mümkündür.

Esas Sözleşme'de hükme bağlanmış olmamakla birlikte, Banka Yönetim Kurulu'nun kararı ile Genel Kurul Toplantıları'nın söz hakkı olmaksızın menfaat sahipleri ve medya dâhil kamuya açık olarak yapılması mümkün olabilmektedir. Genel Kurul tutanakları ve katılımı gösteren Hazır

Bulunanlar Listesi, EGKS'de, KAP'ta ve kurumsal internet sitemizde pay sahiplerinin bilgisine sunulmaktadır. 2017 yılı içinde bir adet Olağan Genel Kurul Toplantısı yapılmıştır.

*Tarih:* 29.03.2017

*Genel Kurul:* 2016-Olağan

*Katılımcılar:* Pay Sahipleri, Yasal Otorite

*Temsilcileri, Menfaat Sahipleri*

*Katılım Oranı:* %99,85

*Davet Şekli:* Ticaret Sicil Gazetesi ile EGKS, e-ŞİRKET, KAP ve kurumsal internet sitesinde ilan

### Pay Sahiplerinin Gündeme Madde

#### Ekletme ve Soru Sorma Hakkı

Banka Esas Sözleşmesi'nin 10. Maddesi'nde hükme bağlanmış olarak; azınlığı oluşturan pay sahipleri gündeme madde ekletebilir ve gereklilik olarak hazırlanmış yazılı talepleri ile Yönetim Kurulu'nun Genel Kurul'u olağanüstü toplantıya davet etmesini sağlayabilirler.

29 Mart 2017 tarihinde gerçekleştirilen Olağan Genel Kurul Toplantısı'nda bir pay sahibi tarafından gündem önerisi verilmiştir. Söz konusu öneri Bankamız Yönetim Kurulu tarafından değerlendirilmiş ve gündeme alınmasına karar verilmiştir. Önerinin gündeme eklenmeme gerekçeleri Bilgilendirme Dokümanı vasıtasıyla KAP ve Bankamızın kurumsal internet sitesinde ilan edilerek kamuya duyurulmuştur.

Esas Sözleşme'nin 15. Maddesi'nde hükme bağlanmış olarak, her pay sahibinin Genel Kurullarda düşüncelerini açıklama ve soru sorma hakkı bulunmaktadır. Yönetim Kurulu'na hitaben sorulan sorulara mümkünse derhal ve sözlü olarak, mümkün olmaması durumunda ise Genel Kurul'u izleyen 15 (on beş) gün içinde yazılı olarak cevap verilmektedir. Değişen Tebliğ doğrultusunda Genel Kurul Toplantıları'nda sorulan tüm sorular ile bu sorulara verilen cevapların ayrıca 30 gün içerisinde Banka kurumsal internet sitesinde de yayımlanması sağlanmaktadır.

29 Mart 2017 tarihinde gerçekleştirilen Olağan Genel Kurul Toplantısı'nda bir pay sahibi tarafından sorular yöneltilmiştir. Yöneltilen sorular gündeme ilişkili olmamaları sebebiyle toplantı esnasında cevaplanmamış, Esas Sözleşme hükümlerimiz çerçevesinde 15 gün içinde yazılı olarak cevaplanmış ve cevaplara ilişkin doküman Bankamız kurumsal internet sitesinde de yayımlanmıştır.



Banka'nın bağış ve yardımları Sosyal Sorumluluk Politikası içinde düzenlenen Bağış Politikası ve ilgili prosedürler çerçevesinde belirlenen şartlara uygun olarak yapılmaktadır. Dönem içinde yapılan bağışların tutarları ve yararlanıcılarını gösteren listeye Faaliyet Raporu'nda yer verilmekte ve Genel Kurul'da ayrı bir gündem maddesi olarak, varsa politika değişiklikleri ile birlikte ortakların bilgisine sunulmaktadır.

#### 2.4 Oy Hakları ve Azınlık Hakları

Banka'nın payları imtiyaz taşımamaktadır. Esas Sözleşme'nin 14. Maddesi'ne göre her payın bir oy hakkı vardır. Oy hakkının kullanılmasında zorlaştırıcı uygulamalardan kaçınılır. Genel Kurul Toplantıları'nda pay sahipleri kendilerini diğere pay sahipleri veya hariçten tayin edecekleri vekil vasıtasıyla temsil ettirebilirler.

Banka'nın, karşılıklı iştirak içinde olduğı bir şirket bulunmamaktadır. 6362 Sayılı Sermaye Piyasası Kanunu'nun 29. Maddesi'nde de tanımlandığı üzere, TTK'nın 411. Maddesi'ne uygun olarak azınlık haklarının ödenmiş sermayenin en az 1/20'sini temsil eden pay sahipleri tarafından kullanılması hususu benimsenmiş olup, Esas Sözleşme'nin 10. Maddesi ile hükme bağlanmıştır.

#### 2.5 Kâr Payı Hakkı

Banka kâr dağıtım politikası Esas Sözleşme'nin 32. Maddesi'nde hükme bağlanmış olup, internet sitemizde açıklanmıştır. Yönetim Kurulu'nun Genel Kurul'a yapacağı kâr dağıtım önerisi Genel Kurul öncesinde özel durum açıklamasıyla duyurulmakta, EGKS'de ve kurumsal internet sitesinde pay sahiplerinin bilgisine sunulmaktadır. Kâr dağıtım politikası ve ilgili yıla ait kâr dağıtım önerisi Faaliyet Raporu'nda yer almaktadır. Kâr payı almak veya kâr payından yararlanmak konusunda herhangi bir imtiyaz bulunmamaktadır. Mart ayında gerçekleştirilen Olağan Genel Kurul kararı sonucu 2016 yılına ilişkin kâr dağıtımı olmamıştır.

#### 2.6 Payların Devri

Banka Esas Sözleşmesi'nde, pay devrini kısıtlayıcı bir hüküm bulunmamaktadır. Esas Sözleşme'nin 8. Maddesi'ne göre payların devri Türk Ticaret Kanunu, 5411 sayılı Bankacılık Kanunu, Sermaye Piyasası Mevzuatı ve Esas Sözleşme hükümlerinin saklı tutulması kaydıyla serbesttir.

### BÖLÜM III: KAMUYU AYDINLATMA VE ŞEFFAFLIK

#### 3.1 Kurumsal İnternet Sitesi ve İçeriğı

DenizBank, Kurumsal Yönetim İlkeleri'nin kamuyu aydınlatma ve şeffaflık ilkesi doğrultusunda; zamanında, doğru, eksiksiz, anlaşılabilir, analiz edilebilir, düşük maliyetli ve kolay erişilebilir bilgi sunumunu sağlamak amacıyla etkin ve periyodik olarak güncellenen bir internet sitesi oluşturmuştur. Banka internet sitesinin adresi www.denizbank.com'dur. Türkçe ve İngilizce internet sitemizde SPK Kurumsal Yönetim İlkeleri'nde belirtilen bilgilere yer verilmiştir. Kurumsal internet sitesinde yer alan bilgiler:

- > Ticaret Sicil ve pay bilgileri, ortaklık ve yönetim yapısı,
- > Banka Esas Sözleşmesi'nin son hali, değişikliklere ilişkin bilgi,
- > Özel durum açıklamaları,
- > Basın bültenleri,
- > Yıllık faaliyet raporları ve finansal raporlar,
- > Menkul kıymet ihraçlarına ilişkin dokümanlar,
- > Genel Kurul dokümanları,
- > İç kontrol sistemine ve risk yönetimine ilişkin bilgi,
- > Yönetim Kurulu ve Üst Kurul Üyeleri'nin özgeçmişleri,
- > Politikalar,
- > Kurumsal Yönetim İlkeleri Uyum Raporu,
- > Sosyal sorumluluk kapsamındaki faaliyetler listesidir.

#### 3.2 Faaliyet Raporu

Faaliyet Raporumuz Banka'nın faaliyetleri hakkında tam ve doğru bilgiye ulaşılmasını sağlayacak ayrıntıda, BDDK ve SPK düzenlemelerine uygun olarak hazırlanmaktadır. Rapor, ilgili düzenlemelerde yer alan başlıklara ilişkin bilgilerin tamamını içermektedir. KAP'ta yayınlanmasını takiben Banka internet sitesinden rapora ulaşılabilir.

### BÖLÜM IV: MENFAAT SAHİPLERİ

#### 4.1 Menfaat Sahiplerinin Bilgilendirilmesi

Banka, hedeflerine ulaşmasında veya faaliyetlerinde ilgisi olan menfaat sahiplerinin (çalışanlar, müşteriler, muhabir bankalar, sendikasyona katılan kurumlar, kamu kurumları, kredi verilen kurumlar, kredi alınan kurumlar, kredi derecelendirme şirketleri, tedarikçiler, sosyal çevre, ilişkide olduğı diğere çıkar grupları) mevzuat ve karşılıklı sözleşmelerle düzenlenen haklarını koruma altına almaktadır. Hakların ihlali halinde tazmin imkânı sağlanmaktadır. Tüm menfaat sahipleri ile ilişkiler etik kurallar çerçevesinde düzenlenmiştir. Çalışanlarla ilgili haklar, Banka'nın yaklaşımları ve bu çerçevedeki uygulamaları insan kaynakları politikası, ücretlendirme politikası, personel yönetmeliğı, disiplin yönetmeliğı ve diğere yönetmeliklerle belirlenmiştir. Bilgilendirme politikası ve diğere Banka içi düzenlemeler çerçevesinde, menfaat sahiplerinin Banka hakkında bilgi sahibi olmaları sağlanmaktadır. Menfaat sahipleri; Genel Kurul Toplantı tutanakları, özel durum açıklamaları, basın bültenleri, iç bültenler, "Takım Ruhı" dergisi, Banka içi duyurular, müşterilere mail, SMS, Çağrı Merkezi, web platformları ve sosyal medya iletişim kanalları aracılığıyla yapılan duyurular, yıllık faaliyet raporları, finansal raporlar, kurumsal internet sitesinde yer verilen tüm bilgiler vasıtasıyla düzenli olarak bilgilendirilmektedir.

Ayrıca talepler doğrultusunda düzenlenen bilgilendirme toplantıları ve yazılı açıklamalar aracılığıyla bilgi aktarılmaktadır. Söz konusu bilgilere kurumsal internet sitemizde yer verilmesi ile öncel bilgiye kolay erişim sağlanmaktadır.

Menfaat sahiplerinin Banka'nın faaliyetleri ve işlemleri ile ilgili şikayetleri ve önerilerini Banka yönetimi ile paylaşabilecekleri mekanizmalar oluşturulmuştur. Çalışanlar, öneri sistemi üzerinden dilek, talep, öneri ve şikayetlerini Üst Yönetim'e ulaştırabilirken, diğere menfaat sahipleri de müşteri memnuniyeti kapsamında talep ve şikayetlerini Banka yönetimine iletebilir.

#### 4.2 Menfaat Sahiplerinin Yönetime Katılımı

Banka; müşterilerini, çalışanlarını, pay sahiplerini ve diğer hak ve menfaat sahiplerini aralarındaki dengeyi gözeterek, uygun düzeyde tatmin sağlamak amacıyla, ürün ve hizmet kalitesini geliştirerek, iç ve dış müşteri beklentilerini karşılamayı öngörmektedir. Bunları gerçekleştirmek için “ortak akıl” ilkesiyle hareket etmekte ve sistemlerini sürekli gelişime yönelik olarak tasarlamaya önem vermektedir.

Hak ve menfaat sahipleri, çeşitli komite toplantıları, Genel Kurul Toplantıları, öneri sistemi ve Esas Sözleşme'nin 20. Maddesi'nde yer aldığı üzere belli bir konunun Yönetim Kurulu gündemine alınmasını Yönetim Kurulu Başkanı'ndan yazılı olarak talep ederek yönetime katılabilmektedirler.

Esas Sözleşme'nin 10. Maddesi kapsamında azınlığı oluşturan pay sahipleri Genel Kurul gündemi hazırlanmadan önce gündeme madde eklemek üzere yazılı olarak başvurmaları halinde önerileri Yönetim Kurulu tarafından dikkate alınmaktadır. Ayrıca pay sahiplerinin gerekçeli olarak hazırlanmış yazılı talepleri üzerine Yönetim Kurulu, Genel Kurul'u olağanüstü toplantıya davet edebilmekte ve müzakeresi istenilen maddeler gündeme konulabilmektedir. Aşağıda çalışanlar, müşteriler ve pay sahiplerinin yönetime katılımını sağlayan sistemler tanımlanmıştır. Sistemlerden elde edilen çıktılar, ilgili bölümler tarafından çeşitli analizler yapılarak Üst Yönetim'e sunulmaktadır.

#### Çalışanlar

- > Komiteler
- > Öneri Sistemi

#### Müşteriler

- > Müşteri Memnuniyeti Sistemi
- > Öneri Sistemi

#### Pay Sahipleri

- > Genel Kurul
- > Yönetim Kurulu
- > Yönetici Toplantıları

#### 4.3 İnsan Kaynakları Politikası

Banka'nın ve iştiraklerinin işlevlerini en iyi biçimde yerine getirebilmesi amacıyla uygulanan genel insan kaynakları politikaları, aşağıda özetlenen ilkelere dayanmakta olup, söz konusu yaklaşımlar; prosedür ve proses talimatları aracılığıyla tüm çalışanlarımızın kolaylıkla ulaşabildiği intranet ortamı olan DenizPortal'da ve internet sitemizde yayımlanmıştır.

**İnsana Saygı Yaklaşımı:** İnsana saygıyı başarının ilk şartı olarak benimsemek, bu kapsamda tüm çalışanlarımızın hiçbir ayırım gözetmeksizin, yetenek ve becerilerini kullanabilecekleri, geliştirebilecekleri huzurlu bir mesleki ortam ve fiziksel çalışma koşullarını sağlamayı amaç edinmek.

**Şeffaf Yönetim Anlayışı:** Karşılıklı güven, anlayış ve iletişim içinde yeni fikirlere zemin hazırlayarak, ortak akıl ile sorunlara çözüm bulmak. Çalışanlarımızı ilgilendiren uygulamalara ilişkin bilgilendirmeler ile çalışanların her türlü talep, öneri ve görüşlerini iletebildikleri kullanıcı dostu teknolojik sistemleri kurmak ve geliştirmek.

**Eğitim ve Gelişim İmkânı:** İnsan kaynağının her türlü eğitim aracı kullanılarak geliştirilmesinin, bir kurumun en değerli yatırımı olduğuna inancımızla, çalışanların başarıları ve yetkinlikleri doğrultusunda kariyerlerini yöneterek, geleceğin yöneticilerini çalışanlarımız arasından seçmeyi amaç edinmek.

**Adil ve Güvenilir Ücret Yönetimi:** Başarıyı ve mükemmelliği teşvik eden, ödüllendiren, piyasa ve günün koşullarına uygun, adil ve güvenilir maaş ve diğer yan haklardan oluşan ücret yönetim sistemi uygulamak.

İnsan kaynakları politikası çerçevesinde benimsenen temel yaklaşıma uygun olarak personel alımına ilişkin ölçütler, ücret, eğitim ve sağlık gibi hususlardaki uygulamalar ve yaklaşımlar, yönetmelikler, prosedürler ve politikalarla yazılı hale getirilmiş ve çalışanlarımızın bilgisine sunulmuştur.

Çalışanlarımızı ilgilendiren uygulamalara ilişkin bilgilendirmeler, intranet (DenizPortal) ortamında, “denizde” mobil uygulaması ve elektronik posta aracılığıyla yapılmaktadır. Çalışanların da her türlü öneri ve görüşlerini iletebilecekleri “Öneri Sistemi” geliştirilmiştir. Çalışanların DenizPortal üzerindeki “Fikrim Var” alanından girdikleri öneriler Organizasyon Bölümü tarafından incelenmekte ve ön değerlendirilmeleri yapılmaktadır. İlgili Grup/ Bölümler ile yapılan ön değerlendirme sonucunda uygun görülen öneriler, Öneri Komitesi'ne sunulmakta ve ilgili önerilerin değerlendirilmesi ve ödüllendirilmesi Öneri Komitesi tarafından yapılmaktadır. Önerilerin düzenli olarak tutulması ve uygulamaya alınması, karar verilen önerilerin hayata geçirilmesinin takibi Organizasyon Bölümü

tarafından yerine getirilmektedir. Ayrıca, çalışanların uygulamalar ile ilgili sorunları birim yöneticileri tarafından değerlendirilerek gerekli hallerde Üst Yönetim'in gündemine taşınmaktadır.

Çalışanlar tarafından özellikle ayrımcılık konusunda gelen bir şikâyet bulunmamaktadır.

İnsan Kaynakları politikamızın en önemli unsuru olarak gördüğümüz gelişim ve bu doğrultuda eğitime verilen önem çerçevesinde DFHG'nin tüm çalışanlarının bireysel ve mesleki gelişimleri fırsat eşitliği sağlanarak desteklenmektedir. Buna ilişkin programlar Deniz Akademi bünyesinde yürütülmekte ve eğitim ihtiyaçları analiz edilmektedir. Eğitim projelerinde e-Deniz Akademi, Deniz TV, mobil eğitimler ve sosyal medya vb. modern eğitim araçları ve yöntemler kullanılmaktadır.

Banka'da personel yönetmeliğinin “parasal ve sosyal haklarının” temel esaslarını oluşturmak amacıyla ücretlendirme politikası düzenlenmiştir. Ücretlendirme politikası ve uygulamalarının Yönetim Kurulu adına izlenmesi ve denetlenmesinden sorumlu olarak “Ücretlendirme Komitesi” kurulmuştur. Politika kapsamında, ücretlerin ve ücret artışlarının belirlenmesinde dikkate alınan unsurlar, performansa dayalı ödeme sisteminin yapısı ve değerlendirmelerin hangi kriterlere göre yapıldığı belirlenmiştir. Politika internet sitemizde ve intranette yayımlanarak çalışanlarımızın bilgisine sunulmuştur.

#### 4.4 Etik Kurallar ve Sosyal Sorumluluk

DenizBank faaliyetlerini benimsediği ve kurumsal internet sitesinde yayımladığı “Etik İlkeler Politikası” çerçevesinde yürütmektedir. Türkiye Bankalar Birliği'nce yayımlanan “Bankacılık Etik İlkeleri”ne uyum için gerekli yönetsel kararların alınması ve uygulanması faaliyetlerin temelini oluşturmaktadır. DenizBank ayrıca yasalara ve mevzuata saygı, müşteriler, çalışanlar ve hissedarlar arasında güvenin sağlanması, suistimalin ve sahteciliğin önlenmesi amacıyla “DenizBank Uyum ve Dürüstlük Politikası”nı yayımlamıştır.

DenizBank, finansal faaliyetleriyle ülke ekonomisine sağladığı katkının yanı sıra sahip olduğu sosyal sorumluluk farkındalığıyla özellikle eğitim, kültür, sanat ve spor alanında toplumsal bilinci geliştirmeye yönelik projelere destek vermektedir.



Ayrıca, DenizBank Finansal Hizmetler Grubu Kurumsal Sosyal Sorumluluk Politikası internet sitesinde yayımlanmıştır.

Banka'nın bu çerçevede yapmış olduğu bağışlar, desteklediği projeler, gerçekleştirilen kültürel etkinlikler, DenizKültür aracılığıyla yayınladığı eserler sosyal sorumluluk kapsamındaki faaliyetleri arasındadır.

Bu kapsamdaki faaliyetlere ilişkin bilgiler kurumsal internet sitemizde yayımlanmaktadır.

## BÖLÜM V: YÖNETİM KURULU

### 5.1 Yönetim Kurulu'nun Yapısı ve Oluşumu

Banka Yönetim Kurulu Üyeleri'nin icracı, icracı olmayan ve bağımsız üye ayrımı verilmek suretiyle isimlerine ve kısa biyografilerine Faaliyet Raporu'nda yer verilmiştir. Banka Yönetim Kurulu oluşumu, görev ve sorumlulukları, toplantı biçimi Esas Sözleşme'nin 16, 17, 18, 19. ve 20. Maddeleri'nde ayrıntılı olarak belirtilmiştir. Yönetim Kurulumuz üçü Denetim Komitesi Üyesi olan dört bağımsız üye (SPK'nın Kurumsal Yönetim Tebliği'nin Madde 6- (3)'e göre) olmak üzere 9'u icrada görev almayan ve üçü icracı toplam 12 üyeden oluşmaktadır. Esas Sözleşme'nin 17. Maddesi ile hükme bağlanmış olarak Yönetim Kurulu Başkanlığı ile Genel Müdürlük görevleri farklı kişiler tarafından icra edilmektedir. Tüm Yönetim Kurulu Üyeleri'nin görev süreleri Esas Sözleşme'nin 18. Maddesi kapsamında en çok üç yıl olarak belirlenmiştir. Süresi biten üyeler yeniden seçilebilmektedir. Yönetim Kurulu Üyelerimizin iştiraklerde görev almaları konusunda sayı kısıtlamasına gidilmemiş olup etkin yönetimden taviz verilmemesi amacıyla, Banka iştirakleri dışında alınacak görevlerin üçten fazla olmaması prensip kararı olarak Yönetim Kurulu Üyeleri'ne bildirilmiştir. SPK Kurumsal Yönetim İlkeleri 4.3.6 no'lu ilkesine göre bağımsız sayılan Yönetim Kurulu Üyelerimizin bağımsızlık kriterlerini taşıdığına dair hazırlanan "bağımsızlık beyanları" Yönetim Kurulu Üyelerimizin bilgisine sunulacak alınmıştır.

Bağımsız Yönetim Kurulu Üyeleri'nin bağımsızlığını araştırmak ve çıkar çatışmaları varsa ortaya çıkarmak Kurumsal Yönetim ve Atama Komitesi'nin görev ve sorumlulukları kapsamındadır. Faaliyet dönemi içinde geçerli

olan ilkeler kapsamında Yönetim Kurulu Üyeleri'nin bağımsızlığını ortadan kaldıracı bir durum ortaya çıkmamıştır. Yeni Tebliğ kapsamında değişikliğe uğrayan kriterler gözden geçirilerek SPK ilkelerine göre bağımsız olan adayların bağımsızlık beyanları 2017 yılı içinde yenilenmiştir.

Banka'nın 12 kişilik Yönetim Kurulu Üyeleri içinde kadın üye sayısı birdir. SPK'nın Kurumsal Yönetim İlkeleri 4.3.9 no'lu ilkesi kapsamında en az %25 olarak belirlenen hedef orana göre Banka için tavsiye edilen kadın üye sayısı dört olarak hesaplanmaktadır. Banka'daki kadın yöneticilerin toplam içindeki payı %34 seviyesinde olup, Yönetim Kurulu düzeyinde de hedef orana ulaşılması arzu edilmektedir.

### 5.2 Yönetim Kurulu Faaliyet Esasları

Yönetim Kurulu Toplantı esasları ve toplantı nisapları Esas Sözleşme'nin 20. Maddesi'nde belirlenmiştir. Esas Sözleşme'de Yönetim Kurulu'nun en az yılda dört defa toplanacağı belirtilmiş olmakla birlikte, Yönetim Kurulu, görevlerini etkin olarak yerine getirebileceği sıklıkta toplanır. Yönetim Kurulu, Yönetim Kurulu Başkanı veya bulunmadığı hallerde Başkan Vekili tarafından toplantıya çağrılır. Esas Sözleşme'nin 19. Maddesi'nde belirtilen Yönetim Kurulu görev ve sorumlulukları kapsamındaki konular, üyelerin talepleri ve haftalık yapılan Üst Kurul toplantılarında görüşülen konular ile Komite kararları, Yönetim Kurulu Toplantıları'nın gündemine kaynak teşkil etmektedir. Pay sahiplerine tanınan hak doğrultusunda, azınlık ve çoğunluk pay sahipleri ve hak sahiplerinin belli bir konunun Yönetim Kurulu gündemine alınmasını Yönetim Kurulu Başkanı'ndan yazılı olarak talep ederek gündeme madde ekletebilmektedirler.

2017 faaliyet dönemi içinde 112 adet Yönetim Kurulu kararı alınmıştır.

Yönetim Kurulu Üyeleri'nin toplantıya bizzat katılmaları esastır. Toplantılara uzaktan erişim sağlayan her türlü teknolojik yöntemle de katılabilir. Yönetim Kurulu Üyeleri'nin bir oy hakkı vardır; oylar eşit olup, herhangi bir üyeye veya Başkan'a ağırlıklı oy ya da veto hakkı tanınmamıştır.

İlişkili taraf işlemlerinde Kurumsal Yönetim İlkeleri uygulanır.

Yönetim Kurulu Başkanı, toplantılara icracı olmayan üyelerin etkin katılımını sağlama yönünde en iyi gayreti gösterir. Yönetim Kurulu Başkanı, Yönetim Kurulu Toplantıları çağrı ve görüşmelerinin düzenli biçimde yapılması ve alınan kararların tutanağa geçirilmesini sağlamakla yükümlüdür.

Yönetim Kurulu Toplantıları'nda farklı görüş açıklanan konulara ilişkin olumsuz oy kullanan üyelerin gerekçelerini de belirterek tutanağı imzalamaları gerekir. Toplantı tutanakları ve toplantı ile ilgili belgeler, Başkanın gözetim ve denetimi altında karar defterine eklenir, arşivlenir ve muhafaza edilir. Yönetim Kurulu Toplantıları'nın ne şekilde yapılacağı Banka içi düzenlemelerle yazılı hale getirilmiştir. Yönetim Kurulu Toplantısı gündeminde yer alan konular ile ilgili bilgi ve belgeler, eşit bilgi akışı sağlamak suretiyle, toplantıdan yeterli zaman önce Yönetim Kurulu sekreteryası tarafından Yönetim Kurulu Üyeleri'nin incelemesine sunulur. Şirket toplantı kayıtlarının mevzuata uygunluğu yönetimin sekreteryası tarafından sağlanır ve talep edilmesi halinde yetkili kişilere sunulur. Yönetim Kurulu Sekreteryası'nın görevi, Yönetim Kurulu kararıyla Genel Sekreterlik'e verilmiştir. Ayrıca menfaat sahiplerinin bilgi edinmesini gerektiren önemli nitelikteki Yönetim Kurulu Toplantı kararları Özel Durum Açıklamaları ile kamuya duyurulmaktadır.



### 5.3 Yönetim Kurulu Bünyesinde Oluşturulan Komitelerin Sayı, Yapı ve Bağımsızlığı

Yönetim Kurulu görev ve sorumluluklarını profesyonel, etkili ve etkin bir biçimde yürütebilmek ve mümkün olan en iyi şekilde bilgilenecek amacıyla, kanunlara binaen ve/veya kendi takdirleriyle komiteler kurabilir. Komiteler (kredi komitesi hariç) en az iki komite üyesinden oluşmaktadır. SPK Kurumsal Yönetim İlkeleri çerçevesinde 2004 yılında Yönetim Kurulu'nca Denetim Komitesi ile Kurumsal Yönetim ve Atama Komitesi kurulmuştur. Yönetim Kurulu ayrıca 2011 yılında BDDK'nın "Bankaların Kurumsal Yönetim İlkelerine İlişkin Yönetmeliği" gereğince ücretlendirme uygulamalarının Yönetim Kurulu adına izlenmesi ve denetlenmesi amacıyla Ücretlendirme Komitesi'ni kurmuştur. Komitelerin görev alanları, çalışma esasları belirlenerek kurumsal internet sitesinde kamuya açıklanmıştır. Yönetim Kurulu'na bağlı komiteler ile Yönetim Kurulu'na yardımcı olmak üzere kurulmuş komitelere ilişkin bilgiler aşağıda yer almaktadır.

#### Yönetim Kurulu'na Bağlı Komiteler

##### *Kurumsal Yönetim ve Atama Komitesi*

Komite, kurumsal yönetim ilkelerinin uygulanmasını belirler ve bu ilkelerin kapsamlı bir şekilde uygulanmamasının ardındaki sebepleri ve bundan kaynaklanan olumsuz sonuçları tespit eder ve iyileştirmek için önlemler önerir, üst yönetim adaylarının seçimi, belirlenmesi, değerlendirilmesi ve eğitimi hususunda şeffaf bir sistem oluşturur ve bağımsızlık ve çıkar çatışması ile ilgili konuları inceler. Komite dört üyeden oluşmaktadır. Kurumsal Yönetim Tebliği'ndeki son değişikliklerle birlikte, Tebliğ'in 11. Maddesi'nde tanımlanan görevlerinin büyük çoğunluğunun Bankamızda Yatırımcı İlişkileri ve Finansal İletişim Bölümü tarafından yerine getirilmesinden ötürü; ilgili Bölüm Müdürü 20 Haziran 2014 tarihli Yönetim Kurulu kararıyla "Yatırımcı İlişkileri Bölümü Yöneticisi" olarak belirlenmiş ve Kurumsal Yönetim ve Atama Komitesi'ne üye olarak atanmıştır.

Komite üyelerinin nitelikleri tablo halinde Faaliyet Raporu'nun Yönetim Bölümü'nde verilmiştir.

Kurumsal Yönetim ve Atama Komitesi yılda en az üç toplantı yapar. Komite görevini ifa etmek amacıyla gerektiği hallerde toplantı düzenler. Kurumsal Yönetim ve Atama Komitesi'nin yapısı, görev, yetki ve sorumluluklarına ilişkin prosedürler tanımlanmış olup başlıca faaliyetleri kurumsal internet sitesinde yayımlanmıştır. Kurumsal Yönetim ve Atama Komitesi 2017 yılı içinde; Yönetim Kurulu'na aday önerisinde bulunmak üzere yönetici atamaları konusunda 16 adet karar almıştır. Yönetim Kurulu'na sunulan öneriler doğrultusunda aday gösterilen kişilerin atamaları yapılmıştır. Komite, toplantılar esnasında gözden geçirdiği çalışma esaslarını, Yönetim Kurulu'na sunduğu önerilerle geliştirmeye çalışmıştır.

##### *Denetim Komitesi*

Denetim Komitesi, Banka'nın muhasebe sistemi, finansal bilgilerin kamuya açıklanması, bağımsız denetim, iç kontrol, teftiş ve risk yönetimi sistemlerinin faaliyeti ve etkinliğinin gözetim ve denetiminden sorumludur. Komite üç üyeden oluşmaktadır. Komite Üyeleri'nin nitelikleri tablo halinde Faaliyet Raporu'nun Yönetim Bölümü'nde verilmiştir.

Denetim Komitesi en az üç ayda bir -yılda en az dört defa- toplanır. Ayrıca, Denetim Komitesi yılda en az dört defa yönetim birimlerinden ayrı olmak üzere bağımsız denetçilerle toplanarak iç kontrol, finansal tablolar, iç denetim ve özel olarak görüşülmesi gereken gündem maddeleri üzerinde tartışılır. Denetim Komitesi'nin yapısı, görev, yetki ve sorumluluklarına ilişkin prosedürler tanımlanmış olup başlıca faaliyetleri internet sitesinde yayımlanmıştır. Denetim Komitesi'nin 2017 yılı faaliyetlerine, Faaliyet Raporu'nda yer alan Denetim Komitesi'nin Değerlendirmeleri başlığı altında yer verilmiştir.

##### *Ücretlendirme Komitesi*

Bankacılık Düzenleme ve Denetleme Kurumu'nun "Bankaların Kurumsal Yönetim İlkelerine İlişkin Yönetmeliği" gereğince ücretlendirme uygulamalarının Yönetim Kurulu adına izlenmesi ve denetlenmesi amacıyla 7 Aralık 2011 tarihinde bir Ücretlendirme Komitesi kurulmuştur.

Komite, ücretlendirme politikası ve uygulamalarını risk yönetimi çerçevesinde değerlendirerek, bunlara ilişkin önerilerini her yıl rapor halinde Yönetim Kurulu'na sunmak üzere görev yapmaktadır. Komite üyelerinin nitelikleri tablo halinde Faaliyet Raporu'nun Yönetim Bölümü'nde verilmiştir.

##### *Kredi Komitesi*

Kredi Komitesi, Bankacılık Kanunu, BDDK yönetmelikleri ve Bankanın iç kuralları uyarınca ve burada belirlenen limitler dâhilinde özel ve tüzel kişilere kredi verilmesi konusunda karar veren komitedir. Komite her hafta toplanarak, önerileri değerlendirir, kendi yetki sınırları içerisinde olanları onaylar veya reddeder. Yetki sınırını aşan teklifleri ise Yönetim Kurulu'nun onayına sunar. Komite üç asil ve iki yedek üyeden oluşmaktadır. Komite üyelerinin nitelikleri tablo halinde Faaliyet Raporu'nun Yönetim Bölümü'nde verilmiştir.

#### Diğer Komiteler

##### *Yönetim Komitesi*

DFHG Yönetim Komitesi, Yönetim Kurulu tarafından Genel Müdür'e devredilmiş olan yetkiler çerçevesinde görev yapan bir organdır. Genel Müdür başkanlığında ilke olarak haftada bir kez toplanmaktadır. Genel Sekreterlik ve Sberbank Koordinasyon Grubu GMY'si oy hakkı olmaksızın Yönetim Komitesi'nin doğal üyesidir. Yönetim Komitesi, Yönetim Kurulu'na bilgi vermek ve hazırlık yapmak, bazı stratejik kararları değerlendirmek, karara bağlamak ve bilgi alışverişinde bulunmak üzere kurulmuştur. Genel Müdürlük yetkisindeki konulara ilişkin önerilerin kabulü halinde, Genel Müdür ile beraber ilgili işlemden sorumlu GMY veya ilgili iştirakin Genel Müdürü sorumluluğunda icra aşamasına geçilir. Yönetim Kurulu yetkisindeki konulara ilişkin öneriler Genel Müdür tarafından Yönetim Kurulu'nun bilgisine sunulur, alınan kararlar Yönetim Kurulu'nun sorumluluğunda uygulanır.



### *Komite Üyeleri*

Hakan Ateş (Genel Müdür), Wouter Van Roste (İç Sistemlerden Sorumlu YK Üyesi), Timur Kozintsev (Kredi Riskinden Sorumlu YK Üyesi), Derya Kumru (YK Üyesi), Ali Murat Dizdar (Hukuk Baş Müşaviri), Ayşenur Hıçkırın (Ödeme Sistemleri ve Şube Dışı Kanallar Grubu GMY), Bora Böcügöz (Hazine ve Finansal Kurumlar Grubu GMY), Dilek Duman (Bilgi Teknolojileri ve Destek Operasyonları Grubu GMY), Murat Çelik<sup>(\*)</sup> (Dijital Kuşak Bankacılığı Grubu GMY), Mustafa Saruhan Özel (Ekonomik Araştırma, Strateji ve Program Yönetimi Grubu GMY), Ruslan Abil (Mali İşler Grubu GMY), Tanju Kaya (Yönetim Hizmetleri ve Yatırım Grubu GMY), Hayri Cansever (Genel Sekreterlik ve Sberbank Koordinasyon Grubu GMY)

### *Üst Kurul*

DFHG Üst Kurulu, Yönetim Kurulu tarafından Genel Müdür'e devredilmiş olan yetkiler çerçevesinde görev yapan istisari nitelikte bir organdır. Genel Müdür başkanlığında ilke olarak ayda en az bir kez toplanmaktadır. Üst Kurul, DFHG içerisinde "ortak akıl" prensibi doğrultusunda yönetsel konuları hızlı ve doğru değerlendirmeyi hedefleyen bir kuruldur.

### *Komite Üyeleri*

Hakan Ateş (Genel Müdür), Wouter Van Roste (İç Sistemlerden Sorumlu YK Üyesi), Timur Kozintsev (Kredi Riskinden Sorumlu YK Üyesi-CRO), Derya Kumru (YK Üyesi), Banka Genel Müdür Yardımcıları, Ahmet Mesut Ersoy (DenizBank AG Genel Müdürü), Oğuz Yalçın (DenizBank Moscow Genel Müdürü), Kahraman Günaydın (DenizLeasing Genel Müdürü), Alper Tunga Emecan (DenizFaktoring Genel Müdürü), Fatih Arabacıoğlu (DenizPortföy Yönetimi Genel Müdürü), Hüseyin Melih Akosman (DenizYatırım A.Ş. YK Üyesi ve Genel Müdürü), Mehmet Çitil (Deniz Gayrimenkul Yatırım Ortaklığı Genel Müdürü)

### *Aktif-Pasif Komitesi*

Aktif Pasif Komitesi, her hafta Genel Müdür başkanlığında, bilançoya etki edebilecek faaliyetlerde bulunan Grup yöneticileri ve Banka Baş Ekonomisti'nin katılımıyla toplanır. Toplantının gündemini Banka'nın bilançosu, iş kolları faaliyetleri, genel ekonomik veriler ve mevcut siyasi ve ekonomik gelişmelerin değerlendirilmesi ile haftalık aktif pasif stratejisinin belirlenmesi oluşturmaktadır.

### *Komite Üyeleri*

Hakan Ateş (Genel Müdür), Saruhan Özel (Ekonomik Araştırma, Strateji ve Program Yönetim Ofisi Grubu GMY), Bilançoya etki edebilecek faaliyetlerde bulunan Genel Müdür Yardımcıları ve Grup Müdürleri

### *Kredi Risk Üst Komitesi*

Kredi Risk Üst Komitesi, piyasa ve ekonomik koşulların gözden geçirilerek Banka ve iştiraklerin kredi portföyü üzerinde olumsuz etkiye yol açabilecek hususların değerlendirilmesi, müşterilerin kredibilitelelerinde bozulmaya yol açabilecek türden ekonomik gelişmelerin ve diğer koşullardaki değişmelerin izlenmesi, Banka'nın kanuni takip tahsilatlarının izlenmesi, kredi karşılık bütçesinin değerlendirilmesi konularından sorumlu olup, üç ayda bir toplanır.

### *Komite Üyeleri*

Hakan Ateş (Genel Müdür), Timur Kozintsev (Kredi Riskinden Sorumlu YK Üyesi-CRO), Wouter Van Roste (İç Sistemlerden Sorumlu YK Üyesi), Derya Kumru (YK Üyesi), Ruslan Abil (Mali İşler Grubu GMY), Ali Murat Dizdar (Hukuk Baş Müşaviri), İbrahim Şen (Kredi Takip ve Risk İzleme Grubu GMY), Selim Efe Teoman (Kurumsal ve Ticari Krediler Grubu GMY), Hakan Turan Pala (Kurumsal, Ticari ve OBI Kredileri İdari Takip Grubu GMY), Edip Kürşad Başer (Kredi Politikaları ve Bireysel, KOBİ, Tarım Bankacılığı Kredi Tahsis GMY)

### *Disiplin Komitesi*

Banka içi mevzuatın ve disiplin yönetmeliğinin disiplin cezası gerektirdiği işlem ve hareketlerin mevcudiyetini, faillerini, kusur derecelerini ve muhtemel zararları saptamak amacıyla görev yapar. Toplantılara Yönetim Hizmetleri ve Yatırım Grubu'ndan sorumlu GYM başkanlık eder. Disiplin Komitesi yılda en az altı kez periyodik olarak ve gereklilik arz eden durumlarda toplantı çağrısına bağlı olarak toplanır ve gündemindeki konuları karara bağlar.

### *Komite Üyeleri*

Wouter Van Roste (İç Sistemlerden Sorumlu YK Üyesi), Tanju Kaya (Yönetim Hizmetleri ve Yatırım Grubu GMY), Ramazan Işık (Teftiş Kurulu Başkanı), Cem Demirağ (İç Kontrol Merkezi ve Uyum Başkanı), Ali Murat Dizdar (Hukuk Baş Müşaviri), Mustafa Özel (Şube ve Merkezi Operasyonlar Grubu GMY), Yavuz Elkin (İnsan

Kaynakları ve Deniz Akademi Grubu GMY), Teftiş Kurulu Grup Müdürü, İnceleme raporuna konu olan Genel Müdürlük/İştirak çalışanının bağlı olduğu GMY veya Şirket Genel Müdürü, İK İşe Alım, Kariyer ve Ücret Yönetimi Grup Müdürü

### *Uyum Komitesi*

Banka'nın iç uyum düzenlemeleri ile ilgili danışmanlık verilmesini sağlamaktadır. İç Sistemlerden Sorumlu YK Üyesi Başkanlığı'nda yılda dört kez toplanır.

### *Komite Üyeleri*

Wouter Van Roste (İç Sistemlerden Sorumlu YK Üyesi), Cem Demirağ (İç Kontrol Merkezi ve Uyum Başkanı), Tanju Kaya (Yönetim Hizmetleri ve Yatırım Grubu GMY), Mustafa Özel (Şube ve Merkezi Operasyonlar Grubu GMY), Ali Murat Dizdar (Hukuk Baş Müşaviri), Ramazan Işık (Teftiş Kurulu Başkanı), Yavuz Elkin (İnsan Kaynakları ve Deniz Akademi Grubu GMY)

### *Operasyonel ve Bilgi Risk Komitesi*

Yetersiz ve hatalı BT süreçlerinden kaynaklanan operasyonel kayıpların ve bunlara karşılık gelen aksiyonların tartışılması amacıyla kurulmuştur. İç Sistemlerden Sorumlu YK Üyesi başkanlığında yılda en az altı defa olacak şekilde toplanır.

### *Komite Üyeleri*

Wouter Van Roste (İç Sistemlerden Sorumlu YK Üyesi), Dilek Duman (Bilgi Teknolojileri ve Destek Operasyonları Grubu GMY), Ömer Uyar (Intertech Genel Müdürü), Ramazan Işık (Teftiş Kurulu Başkanı), Cem Demirağ (İç Kontrol Merkezi ve Uyum Başkanı), Murat Çıtak (BT Güvenliği ve Dijital- Kartlı Ödeme Operasyonları Grubu GMY), Intertech Altyapı ve Sistem Yönetimi GMY Intertech PYO ve Test Yönetimi GMY, Genel Müdürlük Kontrol Birimleri Grup Müdürü, BT Denetim Grup Müdürü, BT Denetim Bölüm Müdürü, Kontrol Değerlendirmesi ve IT Kontrol Bölüm Müdürü Operasyonel Risk Bölüm Müdürü, Intertech BT Yönetişim ve KEP Yönetimi Mimari Danışmanı

(\*) 31.01.2018 tarihi itibarıyla istifaen görevinden ayrılmıştır.

#### Reyting Komitesi

Komiteye taşınan firma reytingleri hakkında son kararın verilmesi, reyting süreçlerinin işleyişinin takip edilmesi amacıyla kurulmuş olup, Kredilerden Sorumlu YK Üyesi Başkanlığı'nda üç ayda bir toplanır.

#### Komite Üyeleri

Timur Kozintsev (Kredi Riskinden Sorumlu YK Üyesi), Wouter Van Roste (İç Sistemlerden Sorumlu YK Üyesi), Sinan Yılmaz (Risk Yönetimi Grubu Başkanı), Kredi Politikaları ve Risk İzleme Grup Müdürü, Kurumsal ve Ticari Tahsis Grup Müdürleri, Risk Raporlama ve Kredi Risk Kontrol ve Risk Modelleri Velidasyon

#### İtibar Riski Komitesi

Komite, DFHG'de itibar riskinin yönetiminin merkezi bir şekilde yerine getirilmesi amacıyla kurulmuştur. DFHG çatısı altındaki tüm faaliyetlerin dikkate alınarak itibar riskinin tespiti, ölçülmesi ve raporlanması süreçlerini yönetir. İtibar riski yönetimine ilişkin iç düzenlemelerin hazırlanmasını ve uygulanmasını temin eder ve etkinliğini değerlendirir. Bu konuda hazırlanan iç düzenlemeleri onaylar. İtibar riski krizlerini yönetir.

#### Komite Üyeleri

Wouter Van Roste (İç Sistemlerden Sorumlu Yönetim Kurulu Üyesi), Tanju Kaya (Yönetim Hizmetleri ve Yatırım Grubu GMY), Cem Demirağ (İç Kontrol ve Uyum Başkanı) ve Ali Murat Dizdar (Hukuk Baş Müşaviri)

#### 5.4 Risk Yönetimi ve İç Kontrol Mekanizması

Yönetim Kurulumuz pay ve menfaat sahiplerini etkileyebilecek olan risklerin etkilerini en aza indirebilecek risk yönetim ve iç kontrol sistemlerini oluşturmuş olup, sistemin işleyişi, yönetimi, yetki ve sorumlulukları ile etkinliği hakkında detaylı bilgi Faaliyet Raporumuzda mevcuttur. Banka İç Kontrol mekanizması, İç Kontrol Merkezi ve Uyum Başkanlığı ve Teftiş Kurulu Başkanlığı'nca yönetilmektedir. Yönetim Kurulu, Denetim Komitesi'nin gerçekleştirdiği faaliyetler kapsamında risk yönetimi ve iç kontrol sisteminin etkinliğini çeyrek bazlı incelemeler ve bu doğrultuda hazırlanan raporlar vasıtasıyla gözden geçirmekte olup, Faaliyet Raporu'nda yer alan Denetim Komitesi değerlendirmelerinde bu hususa değinilmektedir.

#### 5.5 Şirket'in Stratejik Hedefleri

Yönetim Kurulu, Banka'nın risk, büyüme ve getiri dengesini en uygun düzeyde tutarak akılcı ve tedbirli risk yönetimi anlayışıyla, öncelikle uzun vadeli çıkarlarını gözeterek alınan stratejik kararlar ile şirketi idare ve temsil eder. Bu doğrultuda Banka'nın stratejik hedeflerini tanımlayarak, ihtiyaç duyacağı insan kaynağı ve finansal kaynaklarını belirleyerek organizasyonun ve faaliyetlerin bu yönde planlanmasını gözetir ve belirlenen hedefler çerçevesinde yönetimin performansını denetler. Belirlenen stratejinin uygulanması aşamasında, Banka'nın faaliyetlerinin mevzuata, Esas Sözleşme'ye, iç düzenlemelere ve oluşturulan politikalara uygunluğunu gözetir.

Banka'nın stratejik hedefleri, Yönetim Kurulu tarafından onaylanmıştır. Stratejik hedefler ve bu hedeflere ulaşmak için yapılan iş planları, bütçelere ilişkin fiili gerçekleştirmeler, iyi bir sistem altyapısına dayalı olarak güncel biçimde takip edilip raporlanmaktadır.

#### 5.6 Mali Haklar

Banka, Yönetim Kurulu tarafından onaylanan ve personel yönetmeliğinin "parasal ve sosyal haklarının" temel esaslarını oluşturmak amacıyla düzenlenen Ücretlendirme Politikası internet sitemizde yer almaktadır. Ücretlendirme Politikası'nda DenizBank Yönetim Kurulu Üyeleri, üst düzey yöneticiler, ikinci düzey yöneticiler ile iştiraklerin ikinci düzey yöneticilerinin performansa dayalı ücretlendirmeleri ve değerlendirmelerine ilişkin esaslar belirlenmiştir. Yönetim Komitesi üyelerine (İcraç Yönetim Kurulu Üyeleri ve Genel Müdür Yardımcıları) performansa dayalı bonus ödemeleri yapılmaktadır. Yönetim Kurulu Başkanı, Başkan Vekili ve üyelerine Genel Kurul tarafından saptanacak huzur hakkı ödenir. 2017 yılında sektör emsallerine uygun olarak Türkiye'de yerleşik Yönetim Kurulu Üyeleri'ne huzur hakkı olarak aylık brüt 10.000 TL ödenmiştir. 2017 yılında yönetici bonus ödemeleri, GM Prim ve PUPA Prim kapsamında DFHG çalışanlarına ortalama 2,71 aylık maaş, performansa dayalı prim ödemesi gerçekleştirilmiştir.



# İÇ DENETİM, İÇ KONTROL, UYUM VE RİSK YÖNETİMİ SİSTEMLERİ

DenizBank iç denetim, iç kontrol, uyum ve risk yönetimi faaliyetleri, görev ve sorumluluklarını ayırtmıştır. Faaliyetler, Denetim Komitesi'nin de üyesi olan bir Yönetim Kurulu üyesine bağlı olarak; Teftiş Kurulu Başkanlığı, İç Kontrol Merkezi ve Uyum Başkanlığı ile Risk Yönetimi Başkanlığı tarafından uluslararası genel kabul görmüş denetim standartları ile ülke içi mevzuat esas alınmak ve Banka'nın ve Grubun gereksinimleri göz önünde bulundurulmak suretiyle yerine getirilmektedir.

**İç Kontrol Merkezi ve Uyum Başkanlığı**  
İç Kontrol Merkezi ve Uyum Başkanlığı, Grubun faaliyetlerinin etkin ve verimli bir şekilde yasal düzenlemelere, Banka içi mevzuata uygun olarak yürütülmesi, operasyonel ve diğer risklerin azaltılması, muhasebe, finansal raporlama ve bilgi sistemlerinin güvenilirliğinin ve bütünlüğünün sağlanması amacıyla doğrudan Yönetim Kurulu'na bağlı olarak faaliyetlerini yürütmekte ve Yönetim Kurulu ile Denetim Komitesi'ne raporlama yapmaktadır.

İç kontrol ve uyum çalışmaları; faaliyetlere ilişkin kontrollerin uygunluk, yeterlilik ve etkinliğini incelemek ve değerlendirmek üzere iç kontrol ve uyum personeli tarafından merkezden ve şubelerde belirli periyotlarda bağımsız olarak yürütülen kontrol ve raporlama faaliyetlerinden oluşmaktadır.

Banka ile konsolidasyona tabi yurt içi ve dışı iştirakler ve yurt dışı şubelerle iç kontrol ve uyum konularında koordinasyonu ve rutin raporlama akışını sağlamak da bu görev kapsamındadır.

İç Kontrol Merkezi ve Uyum Başkanlığı; faaliyetlerini, 2017 yılsonu itibarıyla 90 kişiden oluşan kadrosu, İç Kontrol Merkezi ve Uyum Başkanı'na bağlı iki Grup Müdürü ve 10 bölüm ile yasalar, yönetmelikler, tebliğler ve iç mevzuat çerçevesinde yürütmektedir. Denetim Komitesi, İç Kontrol Merkezi ve Uyum Başkanlığı'nın faaliyetleri, konuları ve organizasyonu hakkında üçer aylık dönemlerde bilgilendirilmektedir.

## İç Kontrol Faaliyetleri

Mali ve Resmi Raporlama Kontrol Bölümü tarafından, Banka'nın bilanço ve kâr/zararını etkileyen işlemlerin yasal yönetmelikler kapsamında muhasebe, işlem ve müşteri detayında analizi ve kontrolü

gerçekleştirilmektedir. Ayrıca ilgili bölümler tarafından hazırlanıp BDDK, TCMB ve TMSF gibi resmi kurumlara gönderilen raporların kontrolü yapılmaktadır.

Şubeler İç Kontrol Bölümleri tarafından, altı aylık dönemler itibarıyla yılda iki defa kontrol planı oluşturularak; şubelerde kontrol faaliyetleri gerçekleştirilmektedir. Gerek şube ziyaretleri gerekse merkezden gerçekleştirilen kontrollerde, mevcut işlemlerin yasalara, Banka prosedürlerine uygun olarak yapılıp yapılmadığı, iç kontrol ortamında aksama olup olmadığı tespit edilmekte ve saptanan bulgular ilgili şube ve iş kolları ile paylaşılarak izlenmektedir.

İç Kontrol Merkezi ve Uyum Başkanlığı içerisindeki raporlama ve koordinasyonun sağlanması, idari ve organizasyonel işlerinin yürütülmesi, Tüketici İlişkileri Koordinasyon Görevlisi'ne destek faaliyetleri ve Banka'nın aldığı destek hizmetleri sürecinin koordinasyonu Temel Kontroller ve Destek Bölümü tarafından yapılmaktadır.

Merkezi Kontroller Bölümü tarafından, ACL üzerinden oluşturulan senaryolar çerçevesinde merkezden düzenli olarak kontroller gerçekleştirilmektedir.

Fon Yönetimi ve ilgili Operasyon Bölümleri'nde yapılan işlemlerin finansal ve operasyonel yönden kontrolü Fon Yönetimi İç Kontrol Bölümü tarafından yerine getirilmektedir.

Faaliyetlerin icrasına yönelik işlemlerin, iletişim kanallarının, bilgi sistemlerinin, bilgi güvenliği politikaları ile IT güvenlik politika, standart ve kılavuzların uyumluluğunun ve COBIT çerçevesi temel alınarak IT kontrollerinin gerçekleştirilmesi ise Kontrol Değerlendirmesi ve IT Kontrol Bölümü aracılığıyla sağlanmaktadır.

Krediler ve Kredi Kartları Kontrol Bölümü tarafından Banka'da gerçekleştirilen kredi ve kartlı ödeme işlemlerinin kanun, yönetmelikler ve Banka prosedürleriyle uyumu periyodik olarak kontrol edilmektedir.

## Uyum Faaliyetleri

Uyum Grubu, 2017 yılında çalışmalarını;

- > Kurumsal Uyum Bölümü,
- > Kara Paranın Aklanmasının Önlenmesi Bölümü aracılığıyla sürdürmüştür.

Kurumsal Uyum Bölümü; temel uyum kurallarının belirlenmesi, uyum risklerinin yönetilmesinin koordinasyonu, grup standartlarına, yerel mevzuata uyumun, İştirak ağında uyum açısından bilgi akışı ve raporlama düzeninin sağlanması faaliyetlerini yürütmektedir.

Kara Paranın Aklanmasının Önlenmesi Bölümü; 5549 sayılı Suç Gelirlerinin Aklanmasının Önlenmesi Hakkında Kanun ve 6415 sayılı Terörizmin Finansmanın Önlenmesi Hakkında Kanun ve ilgili yönetmelikler ile belirlenen yükümlülüklerin yerine getirilmesi kapsamında Banka politika ve prosedürlerinin oluşturulması ve güncel tutulması, Banka risklerinin değerlendirilmesi ve gerekli tedbirlerin alınması, üst yönetimin düzenli olarak bilgilendirilmesi, risk bazlı müşteri işlemlerinin izlenmesi kontrolü, riskli müşteri, sektör ve ülke işlemleri için görüş/onay verilmesi, muhabirlik ilişkisi kurulan muhabir banka kontrollerini, şüpheli işlemlerin tespiti, takibi, kamu otoritesine raporlanması ve Banka personeline sınıf içi, uzaktan eğitim (e-learning) ve Deniz TV üzerinden "Suç Gelirlerinin Aklanması ve Terörizmin Finansmanın Önlenmesi" ile ilgili eğitim verilmesi faaliyetlerini yürütmektedir. Yıllık eğitim planları yapılarak takip edilmekte şube ve bölge ziyaretleri yapılmaktadır. Değişen mevzuat, aklama tiyolojilerine uyum sağlayacak kontrol noktaları oluşturulmakta, izleme, kontrol ve risk azaltıcı tedbirler, geliştirmeler yapılmaktadır.

#### **Teftiş Kurulu Başkanlığı**

Teftiş Kurulu Başkanlığı bünyesinde görev yapan müfettişler tarafından Grubun faaliyetlerinin mevzuata, Esas Sözleşme'ye, iç düzenlemelere ve bankacılık ilkelerine uygunluğu denetlenmektedir. Müfettişlerin terfileri sınav ve performansa göre gerçekleştirilmektedir. Titiz bir seçim ve yoğun eğitim programı sürecinden geçerek göreve başlayan müfettişler, meslek ilkeleri doğrultusunda tarafsız, bağımsız ve özenli bir biçimde iç denetim faaliyetlerini yürütmektedir. Bunun yanı sıra, Banka personelinin bilgilendirilmesi ve eğitilmesine yönelik olarak da faaliyet göstermekte olup, bu kapsamda Teftiş Kurulu personeli tarafından 2017 yılında 3,407 Banka personeli katılımcıya 625 saat eğitim verilmiştir. Teftiş Kurulu 2017 yılsonu itibarıyla 116 kişiden oluşan kadrosu ile faaliyet göstermektedir. Teftiş Kurulu, iç denetim faaliyetlerini organizasyonel olarak beş bölüm altında yürütmektedir;

#### **1. Genel Müdürlük Süreçlerinin ve İştiraklerin Denetimi**

Yıllık risk değerlendirmesi yapılarak Genel Müdürlük birimlerinin süreçleri ile yurt içi ve yurt dışı iştiraklerin hem süreçlerinin hem de faaliyetlerinin mevzuat ve yönetmeliklere göre uygunluğu ile denetim sırasında yapılan tespitlerin belirlenen aksiyon planına göre takibi ve süreçlerin analizi yapılmaktadır. 2017 yılında bu kapsamda 37 denetim faaliyeti gerçekleştirilmiştir.

#### **2. Şube Denetimi**

Şubelerin risk değerlendirmesi yapılarak yıllık şube denetim planları hazırlanmakta, şube faaliyetleri denetlenmekte ve saptanan bulgular, ilgili şubeler ve Genel Müdürlük birimleriyle paylaşılarak izlenmektedir. Denetim planı doğrultusunda 2017 yılında 380 şube ve iki bölge müdürlüğü denetlenmiştir.

#### **3. İnceleme ve Soruşturmalar**

Teftiş Kurulu Başkanlığı Yönetmeliği, İzahnameler, Banka dâhili mevzuatı ve Yasal Mevzuat uyarınca inceleme ve soruşturma görevlerini yerine getirmekte, rapora bağlamakta ve takibini gerçekleştirmektedir. Ayrıca, suiistimalin erken tespiti ve önlenmesi amacıyla çalışanlara eğitimler vermektedir. Bu kapsamda, 2017 yılında 791 Banka çalışanına toplam 139 saat eğitim verilmiştir.

#### **4. Bilgi Sistemi Süreçlerinin Denetimi**

DFHG bilgi sistemi süreçlerinin Banka genel politikalarını destekleyecek şekilde yapılandırıldığını ve yasal mevzuat ile uyumlu bir şekilde yönetildiğini teminen denetim çalışmalarında bulunmaktadır. 2017 yılında bu kapsamda 14 denetim faaliyeti gerçekleştirilmiştir.

#### **5. Denetim Yönetim Ofisi**

Teftiş Kurulu Başkanı'nın verdiği yetkiler dâhilinde DenizBank Finansal Hizmetler Grubu'nun teftiş faaliyetlerine ilişkin gerekli planlama ve düzenlemenin yapılması ve en iyi araçların yanı sıra en iyi yöntemlerin tespitine katkıda bulunulması ve bu yönde gerekli raporların üretilmesi, yürütülen faaliyetlere ilişkin prosedürlerin hazırlanması, mevcut prosedürlerin güncellenmesi konularında faaliyet göstermektedir.

#### **Risk Yönetimi Grubu**

Risk Yönetim Grubu, DenizBank'ın stratejilerinin belirlenmesinde önemli rol oynayan risk yönetimi konusunda kapsamlı çalışmalar yürütmektedir. Başta nakit akımlarının risk/getiri yapısı olmak üzere maruz kalınan veya kalınması muhtemel risklerin tanımlanması, ölçülmesi, analiz edilmesi ve izlenmesi amacıyla Banka üst yönetimiyle Risk Yönetimi Grubu'nun belirlediği ve Yönetim Kurulu'nun onayladığı esaslar çerçevesinde gerekli politikalar ve uygulama usullerinin oluşturulup denetlenmesi ve raporlanması Grubun sorumluluğundadır.

Risk Yönetimi Grubu; gerek politika gerekse uygulama düzeyinde; sürecin niteliğine göre Denetim Komitesi, Aktif- Pasif Komitesi, Kredi Komitesi, Risk Komitesi ve İç Kontrol, Uyum ve Teftiş Kurulu ile koordineli olarak çalışmalar yürütmektedir;

> Denetim Komitesi ve Aktif-Pasif Komitesi'ne, risk limitlerini tespit ve takip etme ve risk yönetim stratejileri geliştirme konusunda yol göstermesi açısından önem arz eden risk analizlerinin belirli periyotlarda raporlamasını yapmaktadır.  
> Kredi riski yönetimi; modelleme, validasyon, analiz, değerlendirme ve takip süreçlerini barındıran bütünsel bir yaklaşım ile ele alınmaktadır. Kredi riskine ilişkin süreçler, Kurumsal ve Ticari Krediler Grubu, Kredi Politikaları ve Bireysel, KOBİ, Tarım Kredi Tahsis Grubu, Kredi Takip ve Risk İzleme Grubu, Risk Yönetimi, Kredi Komitesi, Kredi Riski Üst Komitesi'nin katılımı ile yürütülmektedir.  
> Operasyonel riskin yönetimi her bir iş biriminin kendi sorumluluğunda olmakla birlikte politikaların belirlenmesi, izleme ve raporlama faaliyetleri İç Kontrol, Uyum ve Teftiş Kurulu ile koordineli olarak gerçekleştirilmektedir. Değerlendirmeler Risk Komitesi'nde ve Denetim Komitesi'nde yapılmaktadır.

Risk yönetimi faaliyetleri; riskin belirlenmesi, ölçülmesi ve yönetilmesi süreçlerini içermektedir. Bu kapsamda, DenizBank'ın bankacılık faaliyetleri, riskin analiz edilmesi ve uygun limitler dâhilinde izlenmesini amaçlayan risk yönetimi politikalarına sıkı sıkıya bağlı kalınarak yürütülmektedir. DenizBank, başta Basel Bankacılık Denetim Komitesi düzenlemeleri olmak üzere uluslararası yol gösterici nitelikteki risk yönetimi ilkeleriyle uyumlu sistemler geliştirmeyi vazgeçilmez bir prensip olarak benimsemiştir.





Risk Yönetimi politikaları;

- › Piyasa Riski,
- › Basel II/Kredi Riski,
- › Likidite Riski,
- › Operasyonel Risk,
- › Yapısal Faiz Riski türlerine göre oluşturulmuştur.

Banka, risk türleri bazında izlenecek risk metrikleri ve limitlerini belirlemektedir. Banka'nın Risk İştahı Beyanı dokümanı, kapsamlı risk limitleri listesi, limit aşımı durumunda alınacak aksiyon planlarını ve karar alıcı bölüm ve kişiler hakkında açıklamaları içermektedir. Risk İştahı Beyanı'nda yer alan metriklerle ilişkin gerçekleşen değerler aylık olarak izlenmekte ve raporlanmaktadır. Risk İştahı Beyanı asgari yılda bir kez gözden geçirilmekte ve Yönetim Kurulu onayı ile geçerlilik kazanmaktadır.

#### Piyasa Riski

Banka, para ve sermaye piyasalarında yürüttüğü faaliyetlerini, risk politikası ve limitleri çerçevesinde sürdürmektedir. Piyasa riskini, değişen piyasa koşullarına uyum sağlanmasına olanak tanıyan dinamik yapısıyla uluslararası düzeyde kabul edilen Riske Maruz Değer (RMD) yöntemi ile ölçmektedir. RMD, risk faktörlerinde meydana gelen dalgalanmalar nedeniyle Banka ve finansal iştiraklerinin sahip olduğu portföy değerinde belirli bir zaman ve güven aralığında meydana gelebilecek kaybı ifade etmektedir. RMD analizleri senaryo analizleri ve stres testleri ile desteklenmektedir. Kullanılan yöntem, risk seviyesi belirlenirken değişen piyasa koşullarına uyum sağlanmasına olanak tanımaktadır. RMD hesaplamasında kullanılan modelin güvenilirliği dönemsel olarak geriye dönük testler uygulanmak suretiyle test edilmektedir.

#### Basel II/Kredi Riski

Risk Yönetimi Grubu, BDDK'nın Basel II yönetmeliklerine uygun olarak 1. Yapısal Blok kapsamındaki yasal kredi risk ağırlıklı varlıkların hesaplamasını Mali İşler Grubu ile koordineli olarak yürütmektedir. 2. Yapısal Blok kapsamında, Banka plan ve senaryoları doğrultusunda yıllık genel stres testini hesaplamakta ve yıllık İçsel Sermaye Değerlendirme Süreci Raporu'nu Banka Yönetimi ve diğer bölümler ile koordineli olarak hazırlamaktadır. Basel II uyum çerçevesinde

kredi riski içsel değerlendirme yöntemlerine uyum için gerekli kredi riski modellerinin geliştirilmesi çalışmalarına katılmakta ve veri altyapısı ile entegrasyonu çalışmalarını koordine etmektedir. İçsel kredi derecelendirme modellerinin validasyon, kontrol ve raporlama sürecini üstlenmektedir.

#### Likidite Riski

Banka'nın her şart altında yeterli likidite ve rezerve sahip olması için Yönetim Kurulu'nca belirlenen limitler dâhilinde likidite yeterliliği izlenmektedir. Oluşturulan kötü durum senaryoları karşısında mevcut likidite ve rezerv imkânlarının yeterliliği analiz edilmektedir. Likidite yeterliliği analiz edilirken; gerek piyasa koşullarında, gerekse müşteri davranışlarında meydana gelebilecek olumsuzluklar dikkate alınmaktadır. Stres koşullarında likiditeyi korumak amacıyla alınacak önlemler ve uygulanacak prosedür yazılı hale getirilmiştir.

#### Operasyonel Risk

Banka ve iştiraklerinde gerçekleşen operasyonel risk olayları, olayların nedenleri, etkileri, yapılan tahsilatlar ve olayların tekrarını önleyici tedbirleri de içerecek bir şekilde kayıt altına alınmaktadır. Sık gerçekleşen ya da yüksek etkiye sahip olaylar İç Kontrol, Teftiş Kurulu ve oluşan riskin ilgili olduğu bölümlerle tartışılmakta ve düzeltici/önleyici tedbirler hayata geçirilmektedir. Potansiyel operasyonel riskler, Risk ve Kontrol Öz Değerlendirmesi çalışması ile tanımlanmaktadır. Bu çalışma esnasında, mevcut kontrollerin yeterliliği gözden geçirilmektedir ve gerektiğinde yeni tedbirlerin alınması sağlanmaktadır. Ayrıca İş Sürekliliği Programı'nın güncel tutulmasına ve test edilmesine yönelik koordinasyon sağlanmaktadır.

#### Yapısal Faiz Oranı Riski

Banka'nın bilanço yapısı nedeniyle maruz kaldığı yapısal faiz oranı riski gelişmiş modeller kullanılarak izlenmekte ve Yönetim Kurulu tarafından belirlenen limitler aracılığıyla üstlenilen riskler kontrol edilmektedir. Banka'nın vade uyumsuzluğunun net bugünkü değer ve gelirler üzerinde yaratacağı etkinin ölçülmesi amacıyla faiz duyarlılığı analizleri yapılmaktadır.

# DENETİM KOMİTESİ'NİN DEĞERLENDİRMELERİ

Denetim Komitesi, 5411 sayılı Bankacılık Kanunu ve Bankaların İç Sistemleri ve İçsel Sermaye Yeterliliği Değerlendirme Süreci Hakkında Yönetmelik hükümlerine uygun olarak Yönetim Kurulu'na bağlı olacak şekilde organize olmuştur. Denetim Komitesi, Yönetim Kurulu adına dönemsel olarak toplanarak Banka'nın denetim politikalarını belirlemektedir.

Denetim Komitesi,

- › Banka'nın iç denetim, iç kontrol ve risk yönetimi sistemlerinin etkinliği ve yeterliliğinden, bu sistemler ile muhasebe ve raporlama sistemlerinin Kanun ve ilgili düzenlemeler çerçevesinde işleyişini ve üretilen bilgilerin bütünlüğünün gözetilmesinden,
- › Bağımsız denetim kuruluşları ile derecelendirme, değerlendirme ve destek hizmeti kuruluşlarının yönetim kurulu tarafından seçilmesinde gerekli ön değerlendirmelerin yapılmasından,
- › Yönetim Kurulu tarafından seçilen ve sözleşme imzalanan bu kuruluşların faaliyetlerinin düzenli olarak izlenmesinden,
- › Konsolidasyona tâbi ortaklıkların iç denetim faaliyetlerinin konsolide olarak sürdürülmesi ve eşgüdümün sağlanmasından,
- › İSEDES'in yeterliliği ve doğruluğu hakkında gerekli güvenceyi sağlayacak denetim ve kontrol sürecinin oluşturulmasından,
- › Banka'nın faaliyetlerinin tam ve güvenilir bir şekilde ilgili Kanun ve yönetmelikler ile iç düzenlemelere uygun sürdürülmesinden görevli ve sorumludur.

Kontrol birimlerinden (İç Denetim, İç Kontrol ve Uyum, Risk Yönetimi), faaliyetleri konusunda çeyrek bazlı raporlar almakta, Banka'nın maruz kaldığı risklerin belirlenmesi, kontrol ve takip edilmesiyle ilgili yöntemlerin yeterliliğini değerlendirmekte ve sonuçlarını Yönetim Kurulu'na bildirmektedir. Ayrıca, önemli gördüğü konularda Yönetim Kurulu'na görüş ve önerilerini sunmaktadır.

Denetim Komitesi, 2017 yılı içinde gerçekleştirilen dört adet toplantı ve sorumluluğu çerçevesindeki faaliyetler kapsamında;

Banka'nın 2016 yılsonu ve 2017 yılının 1. , 2. ve 3. çeyrek dönemlerine ilişkin finansal tabloları ile dipnotlarının Banka muhasebe ilkelerine, uluslararası muhasebe standartlarına ve doğru bilgilere dayanarak hazırlandığını denetlemiştir. Denetim sonuçlarını, kendi değerlendirmeleriyle birlikte Yönetim Kurulu'na raporlamıştır. 2017 yılına ait iç denetim planını gözden geçirerek Yönetim Kurulu'nun onayına sunmuştur. İç Denetim, İç Kontrol, Uyum ve Risk Yönetimi'nin ilgili üçer aylık döneme ilişkin önemli konular, bulgular, mevzuat değişiklikleri vb. içeren çeyrek dönem raporları değerlendirilmiş ve onaylanmıştır.

Ayrıca, bağımsız dış denetçinin bağımsızlığını ve performansını inceleyerek bağımsız denetim kuruluşunun her aşamadaki çalışmalarını takip etmektedir.

Denetim Komitesi, Banka'nın alacağı destek hizmetlerine ilişkin risk değerlendirmesi yaparak, değerlendirmelerini ve risk yönetimi programını bir rapor halinde, destek hizmeti alınan firmaların listesi ile birlikte Yönetim Kurulu'na sunmuştur.

Denetim Komitesi'ne raporlama yapmakta olan grupların 2017 yılına ait çalışmalarına aşağıda yer verilmiştir:

## İç Denetim Grubu

Doğrudan Yönetim Kurulu'na bağlı olarak çalışan Teftiş Kurulu Başkanlığı iç denetim faaliyetlerinin, hem yasal mevzuatla hem de Banka'nın strateji, politika, ilke ve hedefleriyle uyumlu bir biçimde yürütülmesinden sorumludur. Teftiş Kurulu bu kapsamda, iç kontrol ve risk yönetimi sistemlerinin etkinliğini ve yeterliliğini izlemekte, Banka ve iştiraklerinin operasyonlarını, taşıdığı riskler açısından denetlemektedir. Operasyonel risklerin etkin bir şekilde yönetimini sağlamaya yönelik çalışmalar, denetim faaliyetlerinin önemli bir kısmını oluşturmaktadır. Teftiş Kurulu tarafından, merkezden ve yerinde olmak üzere, Banka'nın yurt içi ve yurt dışı tüm faaliyet alanları ve konsolidasyona tabi iştiraklerini kapsayan finansal ve bilgi sistemleri denetimleri 2017 yılında da başarıyla gerçekleştirilmiştir.

DenizBank Teftiş Kurulu 116 kişilik kadrosuyla faaliyetlerini sürdürmüş, sorumluluklarını bağımsız ve objektif bir şekilde yerine getirmiş ve çalışmalarının neticelerini Denetim Komitesi'ne raporlamıştır. Proaktif bir denetim yapısını hedefleyen Teftiş Kurulu, denetim faaliyetlerini ağırlıklı olarak riske dayalı değerlendirme sonuçlarına göre yürütmektedir. 2017 Yıllık Denetim Planı'nda yer verilen faaliyetlerin tümü, plana uygun bir şekilde tamamlanmıştır. Planlı denetim faaliyetlerinin yanı sıra ihtiyaca istinaden inceleme ve soruşturma çalışmaları, çeşitli projelere katılım ve üst yönetimin talebi ile bazı danışmanlık çalışmalarının yürütülmesi gibi faaliyetler de 2017 yılı çalışmaları arasında yer almıştır.

**NİHAT SEVİNÇ***Yönetim Kurulu ve Denetim Komitesi Üyesi***WOUTER VAN ROSTE***Yönetim Kurulu ve Denetim Komitesi Üyesi***PAVEL BARCHUGOV***Yönetim Kurulu ve Denetim Komitesi Üyesi*

### **İç Kontrol Merkezi ve Uyum Başkanlığı**

2017 yılında İç Kontrol Merkezi ve Uyum Başkanlığı, doğrudan Denetim Komitesi'ne bağlı olarak faaliyetlerini 90 kişilik personel kadrosu ile sürdürmüştür. İç Kontrol Merkezi ve Uyum Başkanlığı tarafından şubeler, Genel Müdürlük birimleri ve iştiraklerin kontrolleri merkezden ve yerinde Banka'nın kendi iç kontrol ve raporlama yazılımı aracılığıyla gerçekleştirilmeye devam edilmiş, kontroller sonucunda tespit edilen bulgular, ilgili iş kolları ve yöneticilerle paylaşılarak alınan aksiyonlar takip edilmiştir. Tüm Banka ve iştirak çalışanlarına suç gelirlerinin aklanması ve terörün finansmanının önlenmesi, etik ilkeler, yolsuzlukla mücadele, çıkar çatışmasının önlenmesi vb. konular kapsamında uyum kültürünün pekiştirilmesi ve bilgi güvenliği konularında sınıf içi ve web tabanlı eğitimler (sınav içeren) düzenlenmiştir.

Banka'nın kendi iç izleme yazılımı aracılığıyla suç gelirlerinin aklanması ve terörün finansmanının önlenmesi çerçevesinde kontrol faaliyetleri ve ayrıca ulusal ve uluslararası düzenlemeler takip edilerek bu yönde uyum çalışmaları gerçekleştirilmiştir.

BDDK yönetmeliği çerçevesinde Yönetim Beyanı çalışmaları kapsamında süreçlerin izlenme, güncelleme ve test çalışmaları yapılmıştır.

Banka ve iştirakler kapsamında proje paydaşı olarak projelerin incelenmesi, yeni ürün ve süreçler de dâhil olmak üzere kapsam dokümanlarına görüş veya onay verilmesi süreçleri yürütülmüştür.

### **Risk Yönetimi Başkanlığı**

Risk Yönetimi Bölümü, Yönetim Kurulu tarafından onaylanan esaslar çerçevesinde, risklerin tanımlanması, ölçülmesi, risk politikaları ve uygulama usullerinin oluşturulması ve uygulanması, risklerin analizi ve izlenmesi, raporlanması, araştırılması, teyidi ve denetiminden oluşan risk yönetimi faaliyetlerinden sorumludur.

Risk Yönetimi Bölümü'nde 31 Aralık 2017 itibarıyla 18 personel görev yapmaktadır. Piyasa ve Faiz Riski Bölümü tarafından piyasa riski, faiz riski ve likidite riskinin ölçülmesi, kullanılan analiz ve yöntemlerin sürekli olarak gözden geçirilmesi, Yönetim Kurulu tarafından belirlenen risk toleransı ile uyumunun izlenmesi ve ilgili birimlere, üst yönetime ve Denetim Komitesi'ne raporlanması sağlanmaktadır.

Piyasalardaki dalgalanmaların ve Banka bilanço yapısının ekonomik değer ve gelir tablosunda yaratabileceği etkilerin analiz edilmesinde ve Banka içi risk politikalarının belirlenmesinde yasal sınırlar ve düzenlemeler, en ileri uygulamalar ve Banka gereksinimleri dikkate alınmaktadır. Yönetim Kurulu tarafından ilgili risk türleri için belirlenen risk limitleri yıllık olarak gözden geçirilmektedir.

Kredi Risk Kontrol ve Risk Modelleri Validasyon Bölümü tarafından Banka'nın kredi riski Basel II uyum süreçleri koordine edilmekte ve içsel risk raporları oluşturulmaktadır. Basel II uyum çalışmaları; 1. Yapısal Blok çerçevesinde yer alan yasal raporlama veri altyapısının oluşturulması ve geliştirilmesi, 2. Yapısal Blok çerçevesinde Banka plan ve senaryoları doğrultusunda yıllık genel Stres Testi'nin hesaplanması ve yıllık İçsel Sermaye Değerlendirme Süreci raporunun oluşturulmasını içermektedir. Bölüm ayrıca, içsel derecelendirmeye dayalı modellerin Banka içinde amaca uygun ve doğru kullanımının kontrolü, validasyonuna ilişkin süreçleri yürütmektedir.

Operasyonel Risk Yönetimi Bölümü tarafından, gerçekleşen operasyonel risk olayları düzenli olarak kayıt altına alınmaktadır. Göreceli olarak yüksek etkiye sahip olan olaylarla ilgili önlemler tanımlanmakta ve uygulaması takip edilmektedir. Banka'nın herhangi bir nedenle iş kesintisine uğraması riskine karşı geliştirilen iş sürekliliği çalışmaları da Operasyonel Risk Yönetimi Bölümü tarafından koordine edilmektedir. Oluşturulan İş Sürekliliği Planları düzenli olarak güncellenmekte, test edilmekte ve gerektiğinde önleyici tedbirler alınmaktadır.

# YILLIK FAALİYET RAPORUNA İLİŞKİN BAĞIMSIZ DENETÇİ RAPORU



Güney Bağımsız Denetim ve  
SMMM AŞ  
Eski Büyükdere Cad.  
Orjin Maslak No. 27  
Maslak, Sarıyer 34398  
İstanbul-Türkiye

Tel : +90 212 315 30 00  
Fax: +90 212 230 82 91  
ey.com  
Ticaret Sicil No : 479920-427502

## YÖNETİM KURULUNUN YILLIK FAALİYET RAPORUNA İLİŞKİN BAĞIMSIZ DENETÇİ RAPORU

### Denizbank A.Ş. Genel Kuruluna

#### 1) Görüş

Denizbank A.Ş.'nin ("Banka") ve konsolidasyona tabi ortaklıklarının (Hep birlikte "Grup" olarak anılacaktır) 1/1/2017-31/12/2017 hesap dönemine ilişkin yıllık faaliyet raporunu denetlemiş bulunuyoruz.

Görüşümüze göre, yönetim kurulunun yıllık faaliyet raporu içinde yer alan konsolide ve konsolide olmayan finansal bilgiler ile Yönetim Kurulunun Grup'un durumu hakkında yaptığı irdelemeler, tüm önemli yönleriyle, denetlenen tam set konsolide ve konsolide olmayan finansal tablolarla ve bağımsız denetim sırasında elde ettiğimiz bilgilerle tutarlıdır ve gerçeği yansıtmaktadır.

#### 2) Görüşün Dayanağı

Yaptığımız bağımsız denetim 2 Nisan 2015 tarihli 29314 sayılı Resmi Gazete'de yayımlanan "Bankaların Bağımsız Denetimi Hakkında Yönetmelik" (BDDK Denetim Yönetmeliği)'ne ve Kamu Gözetimi, Muhasebe ve Denetim Standartları Kurumu (KGK) tarafından yayımlanan Türkiye Denetim Standartlarının bir parçası olan Bağımsız Denetim Standartlarına (BDS'lere) uygun olarak yürütülmüştür. Bu Standartlar kapsamındaki sorumluluklarımız, raporumuzun Bağımsız Denetçinin Yıllık Faaliyet Raporunun Bağımsız Denetimine İlişkin Sorumlulukları bölümünde ayrıntılı bir şekilde açıklanmıştır. KGK tarafından yayımlanan Bağımsız Denetçiler için Etik Kurallar (Etik Kurallar) ve bağımsız denetimle ilgili mevzuatta yer alan etik hükümlere uygun olarak Grup'tan bağımsız olduğumuzu beyan ederiz. Etik Kurallar ve mevzuat kapsamındaki etiğe ilişkin diğer sorumluluklar da tarafımızca yerine getirilmiştir. Bağımsız denetim sırasında elde ettiğimiz bağımsız denetim kanıtlarının, görüşümüzün oluşturulması için yeterli ve uygun bir dayanak oluşturduğuna inanıyoruz.

#### 3) Tam Set Konsolide ve Konsolide Olmayan Finansal Tablolara İlişkin Denetçi Görüşümüz

Grup'un 1/1/2017-31/12/2017 hesap dönemine ilişkin tam set konsolide ve konsolide olmayan finansal tabloları hakkında 7 Şubat 2018 tarihli denetçi raporumuzda olumlu görüş bildirmiş bulunuyoruz.

#### 4) Yönetim Kurulunun Yıllık Faaliyet Raporuna İlişkin Sorumluluğu

Grup yönetimi, 6102 sayılı Türk Ticaret Kanunu'nun (TTK) 514 ve 516'ncı maddelerine ve "Bankalarca Yıllık Faaliyet Raporunun Hazırlanmasına ve Yayımlanmasına İlişkin Usul ve Esaslar Hakkında Yönetmelik'e göre yıllık faaliyet raporuyla ilgili olarak aşağıdakilerden sorumludur:

- Yıllık faaliyet raporunu bilanço gününü izleyen ilk üç ay içinde hazırlar ve genel kurula sunar.
- Yıllık faaliyet raporunu; Grup'un o yıla ait faaliyetlerinin akışı ile her yönüyle finansal durumunu doğru, eksiksiz, dolambaçsız, gerçeğe uygun ve dürüst bir şekilde yansıtabilecek şekilde hazırlar. Bu raporda finansal durum, konsolide ve konsolide olmayan finansal tablolara göre değerlendirilir. Raporda ayrıca, Grup'un gelişmesine ve karşılaşması muhtemel risklere de açıkça işaret olunur. Bu konulara ilişkin yönetim kurulunun değerlendirmesi de raporda yer alır.
- Faaliyet raporu ayrıca aşağıdaki hususları da içerir:
  - Faaliyet yılının sona ermesinden sonra Grupta meydana gelen ve özel önem taşıyan olaylar,
  - Grup'un araştırma ve geliştirme çalışmaları,
  - Yönetim kurulu üyeleri ile üst düzey yöneticilere ödenen ücret, prim, ikramiye gibi mali menfaatler, ödenekler, yolculuk, konaklama ve temsil giderleri, aynı ve nakdi imkânlar, sigortalar ve benzeri teminatlar
  - 1 Kasım 2006 tarihli ve 26333 sayılı Resmi Gazete'de yayımlanan "Bankalarca Yıllık Faaliyet Raporunun Hazırlanmasına ve Yayımlanmasına İlişkin Usul ve Esaslar Hakkında Yönetmelik" uyarınca belirlenen diğer konular

Yönetim kurulu, faaliyet raporunu hazırlarken Gümrük ve Ticaret Bakanlığının ve ilgili kurumların yaptığı ikincil mevzuat düzenlemelerini de dikkate alır.



#### 5) Bağımsız Denetçinin Yıllık Faaliyet Raporunun Bağımsız Denetimine İlişkin Sorumluluğu

Amacımız, TTK hükümleri ve 1 Kasım 2006 tarihli ve 26333 sayılı Resmi Gazete’de yayımlanan “Bankalarca Yıllık Faaliyet Raporunun Hazırlanmasına ve Yayımlanmasına İlişkin Usul ve Esaslar Hakkında Yönetmelik”, 1 Kasım 2006 tarihli ve 26333 sayılı Resmi Gazete’de yayımlanan “Bankaların Muhasebe Uygulamalarına ve Belgelerin Saklanması İlişkin Usul ve Esaslar Hakkında Yönetmelik” ve Bankacılık Düzenleme ve Denetleme Kurulu tarafından bankaların hesap ve kayıt düzenine ilişkin yayımlanan diğer düzenlemeler ile Bankacılık Düzenleme ve Denetleme Kurumu (“BDDK”) genelge ve açıklamaları ve bunlar ile düzenlenmeyen konularda Türkiye Muhasebe Standartları (“TMS”) hükümlerini içeren; “BDDK Muhasebe ve Finansal Raporlama Mevzuatı” çerçevesinde yıllık faaliyet raporu içinde yer alan konsolide ve konsolide olmayan finansal bilgiler ile Yönetim Kurulunun yaptığı irdelemelerin, Grup’un denetlenen konsolide ve konsolide olmayan finansal tablolarıyla ve bağımsız denetim sırasında elde ettiğimiz bilgilerle tutarlı olup olmadığı ve gerçeği yansıtıp yansıtmadığı hakkında görüş vermek ve bu görüşümüzü içeren bir rapor düzenlemektir.

Yaptığımız bağımsız denetim, BDDK Denetim Yönetmeliği’ne ve BDS’lere uygun olarak yürütülmüştür. Bu standartlar, etik hükümlere uygunluk sağlanması ile bağımsız denetimin, faaliyet raporunda yer alan konsolide ve konsolide olmayan finansal bilgiler ve Yönetim Kurulunun yaptığı irdelemelerin konsolide ve konsolide olmayan finansal tablolara ve denetim sırasında elde edilen bilgilerle tutarlı olup olmadığına ve gerçeği yansıtıp yansıtmadığına dair makul güvence elde etmek üzere planlanarak yürütülmesini gerektirir.

Bu bağımsız denetimi yürütüp sonuçlandıran sorumlu denetçi Fatma Ebru Yücel’dir.

Güney Bağımsız Denetim ve Serbest Muhasebeci Mali Müşavirlik Anonim Şirketi  
A member firm of Ernst & Young Global Limited



Fatma Ebru Yücel, SMMM  
Sorumlu Denetçi

15 Şubat 2018  
İstanbul, Türkiye



# BEŞ YILLIK ÖZET FİNANSAL BİLGİLER

## Özet Konsolide Finansal Göstergeler (milyon TL)

Bilanço	2017	2016	2015	2014	2013
Menkul Kıymetler <sup>(1)</sup>	12.464	12.760	13.381	11.664	7.601
Krediler, net <sup>(2)</sup>	114.829	95.023	77.705	64.564	56.466
Bankalar	10.658	18.588	15.634	12.853	10.132
Toplam Aktifler	160.423	135.554	112.886	94.403	79.668
Müşteri Mevduatı <sup>(3)</sup>	107.429	90.621	71.204	61.831	49.702
Vadeli	84.539	71.734	56.949	50.462	39.091
Vadesiz	22.890	18.887	14.255	11.369	10.611
Alınan Krediler <sup>(4)</sup>	14.680	11.259	11.257	7.889	10.018
İhraç Edilen Menkul Kıymetler <sup>(4)</sup>	3.673	3.491	3.086	3.393	2.587
Sermaye Benzeri Kredi	5.262	5.484	4.846	3.923	2.354
Özkaynak	12.853	10.590	8.294	7.161	6.088
Ödenmiş Sermaye	3.316	3.316	1.816	716	716
Gayrinakdi Krediler	28.371	28.782	24.444	20.452	18.416
Gelir Tablosu	2017	2016	2015	2014	2013
Faiz Gelirleri	12.824	10.087	8.387	7.080	5.454
Faiz Giderleri	-6.543	-4.985	-4.311	-3.453	-2.443
Karşılıklar Sonrası Net Faiz Geliri	4.337	3.299	2.715	2.675	1.983
Faiz Dışı Gelirler	1.885	1.865	1.439	1.276	1.612
Faiz Dışı Giderler	-3.730	-3.339	-3.013	-2.736	-2.327
Net Kâr	1.902	1.401	859	939	1.011
Diğer Göstergeler	2017	2016	2015	2014	2013
Şube Sayısı <sup>(5)</sup>	740	737	735	758	713
Personel Sayısı	14.136	14.832	14.853	14.979	14.413
ATM Sayısı	5.612	4.756	4.355	3.989	3.749
POS Sayısı	171.117	200.756	200.020	191.148	185.980
Kredi Kartı Sayısı	3.999.068	3.572.969	3.284.266	3.098.579	2.717.839

Bu tabloda kullanılan tüm finansal rakamlar, TMS, TFRS ve 1 Kasım 2006 tarihli ve 26333 sayılı Resmi Gazete’de yayımlanan “Bankaların Muhasebe Uygulamalarına ve Belgelerin Saklanması İlişkin Usul ve Esaslar Hakkında Yönetmelik”e uygun olarak hazırlanmış ve denetlenmiş konsolide finansal tablolardan alınmıştır.

<sup>(1)</sup> Gerçeğe uygun değerlendirme farkı kar/zarara yansıtılan finansal varlıklar (alım satım amaçlı türev finansal varlıklar hariç), satılmaya hazır finansal varlıklar ve vadeye kadar elde tutulacak yatırımlar toplamıdır.

<sup>(2)</sup> Faktoring ve finansal kiralama alacakları dahil edilmiştir.

<sup>(3)</sup> Bankalar mevduatı hariç tutulmuştur.

<sup>(4)</sup> Yapılandırılmış işletme DFS Funding Corp. tarafından ihraç edilmiş olan menkul kıymetler “ihraç edilen menkul kıymetler” hesabına sınıflanmıştır.

<sup>(5)</sup> İştirak şubeleri dahildir.



## Özet Konsolide Olmayan Finansal Göstergeler (milyon TL)

Bilanço	2017	2016	2015	2014	2013
Menkul Kıymetler <sup>(1)</sup>	11.999	11.561	11.790	9.822	6.135
Krediler, net	76.105	61.820	51.349	43.096	38.637
Bankalar	10.658	18.579	15.630	12.848	10.127
Toplam Aktifler	121.048	103.159	84.221	70.931	60.555
Müşteri Mevduatı <sup>(2)</sup>	69.163	59.525	45.117	41.552	34.328
Vadeli	56.661	47.716	36.751	34.188	26.939
Vadesiz	12.502	11.809	8.366	7.364	7.389
Alınan Krediler	13.884	10.751	10.699	7.508	9.123
İhraç Edilen Menkul Kıymetler	1.465	1.153	1.259	1.622	1.371
Sermaye Benzeri Kredi	5.262	5.484	4.846	3.923	2.354
Özkaynak	12.813	10.562	8.269	7.139	6.043
Ödenmiş Sermaye	3.316	3.316	1.816	716	716
Gayrinakdi Krediler	27.778	28.522	24.275	20.422	18.326
Gelir Tablosu	2017	2016	2015	2014	2013
Faiz Gelirleri	10.592	8.338	6.805	5.744	4.515
Faiz Giderleri	-5.733	-4.285	-3.651	-2.838	-2.007
Karşılıklar Sonrası Net Faiz Geliri	2.972	2.308	1.936	2.019	1.540
Faiz Dışı Gelirler	1.646	1.640	1.122	1.072	1.092
Faiz Dışı Giderler	-3.343	-3.000	-2.715	-2.509	-2.069
Özkaynak Yönetimi Uygulanan Ortaklıklardan K/Z	952	699	528	550	353
Net Kâr	1.880	1.409	763	989	790
Diğer Göstergeler	2017	2016	2015	2014	2013
DenizBank Şube Sayısı	697	694	692	716	689
Personel Sayısı	12.257	12.938	12.923	13.187	12.822
ATM Sayısı	5.612	4.756	4.355	3.989	3.749
POS Sayısı	171.117	200.756	200.020	191.148	185.980
Kredi Kartı Sayısı	3.999.068	3.572.969	3.284.266	3.098.579	2.717.839

Bu tabloda kullanılan tüm finansal rakamlar, TMS, TFRS ve 1 Kasım 2006 tarihli ve 26333 sayılı Resmi Gazete’de yayımlanan “Bankaların Muhasebe Uygulamalarına ve Belgelerin Saklanması İlişkin Usul ve Esaslar HakkındaYönetmelik”e uygun olarak hazırlanmış ve denetlenmiş konsolide olmayan finansal tablolardan alınmıştır.

<sup>(1)</sup> Gerçeğe uygun değerlendirme farkı kar/zarara yansıtılan finansal varlıklar (alım satım amaçlı türev finansal varlıklar hariç), satılmaya hazır finansal varlıklar ve vadeye kadar elde tutulacak yatırımlar toplamıdır.

<sup>(2)</sup> Bankalar mevduatı hariç tutulmuştur.

# FİNANSAL DURUM DEĞERLENDİRMESİ

DenizBank Özkaynak ve Sermaye Yeterliliği (milyon TL)						
	Konsolide			Konsolide Olmayan		
	2017	2016	2015	2017	2016	2015
Sermaye Yeterlilik Oranı (%)	15,30	14,17	12,93	19,50	17,52	16,07
Özkaynak	12.853	10.590	8.294	12.813	10.562	8.269
Özkaynak Kârlılığı (%)	16,2	14,8	11,1	16,1	15,0	9,9
Sorunlu Krediler/Toplam Brüt Nakit Krediler Oranı (%)	3,4	3,7	4,0	4,6	5,1	5,0
Serbest Sermaye <sup>(1)</sup>	10.081	8.115	6.164	3.089	3.196	2.587
Serbest Sermaye Oranı (%) <sup>(2)</sup>	6,3	6,0	5,5	2,6	3,1	3,1

<sup>(1)</sup> Serbest Sermaye = Özkaynak-Net Takipteki Krediler-İştirakler-Ertelenmiş Vergi Aktifi-Maddi ve Maddi Olmayan Duran Varlıklar-Peşin Ödenmiş Giderler-Elden Çıkarılacak Sabit Kıymetler

<sup>(2)</sup> Serbest Sermaye Oranı = Serbest Sermaye / Toplam Aktifler

DenizBank Aktif Kalitesi						
	Konsolide			Konsolide Olmayan		
	2017	2016	2015	2017	2016	2015
Sorunlu Krediler/Toplam Brüt Nakit Krediler Oranı (%)	3,4	3,7	4,0	4,6	5,1	5,0
Karşılık Ayırma Oranı (%)	123,4	113,8	103,1	128,2	116,1	109,9
"Karşılıklar/Toplam Brüt Nakit Krediler Oranı (%)"	4,2	4,3	4,1	5,9	6,0	5,5
Risk Maliyet Oranı (CoR) (%)	1,4	1,6	1,4	2,1	2,4	1,9



# DENİZBANK TARAFINDAN İHRACI GERÇEKLEŞTİRİLEN SERMAYE PİYASASI ARAÇLARI

Finansman Kaynağı	Tutar -TL	Vade	İhrac Tarihi	İtfa Tarihi
Finansman Bonosu	170.000.000	91 gün	20.Oca.17	21.Nis.17
Finansman Bonosu	30.000.000	168 gün	20.Oca.17	07.Tem.17
Finansman Bonosu	80.000.000	95 gün	06.Şub.17	12.May.17
Finansman Bonosu	30.000.000	151 gün	06.Şub.17	07.Tem.17
Finansman Bonosu	75.000.000	91 gün	10.Şub.17	12.May.17
Finansman Bonosu	80.000.000	147 gün	10.Şub.17	07.Tem.17
Finansman Bonosu	85.000.000	84 gün	17.Şub.17	12.May.17
Finansman Bonosu	5.000.000	175 gün	17.Şub.17	11.Ağu.17
Finansman Bonosu	2.000.000	105 gün	24.Mar.17	07.Tem.17
Finansman Bonosu	21.000.000	168 gün	24.Mar.17	08.Eyl.17
Finansman Bonosu	77.000.000	259 gün	24.Mar.17	08.Ara.17
Finansman Bonosu	50.000.000	151 gün	10.Nis.17	08.Eyl.17
Finansman Bonosu	207.000.000	112 gün	21.Nis.17	11.Ağu.17
Finansman Bonosu	203.000.000	175 gün	21.Nis.17	13.Eki.17
Finansman Bonosu	90.000.000	105 gün	28.Nis.17	11.Ağu.17
Finansman Bonosu	125.000.000	91 gün	12.May.17	11.Ağu.17
Finansman Bonosu	100.000.000	154 gün	12.May.17	13.Eki.17
Finansman Bonosu	70.000.000	98 gün	02.Haz.17	08.Eyl.17
Finansman Bonosu	5.000.000	91 gün	23.Haz.17	22.Eyl.17
Finansman Bonosu	35.000.000	168 gün	23.Haz.17	08.Ara.17
Finansman Bonosu	10.000.000	105 gün	07.Tem.17	20.Eki.17
Finansman Bonosu	60.000.000	154 gün	07.Tem.17	08.Ara.17
Finansman Bonosu	5.000.000	364 gün	07.Tem.17	06.Tem.18
Finansman Bonosu	57.000.000	91 gün	21.Tem.17	20.Eki.17
Finansman Bonosu	75.000.000	84 gün	28.Tem.17	20.Eki.17
Finansman Bonosu	58.000.000	84 gün	28.Tem.17	20.Eki.17
Finansman Bonosu	182.000.000	105 gün	11.Ağu.17	24.Kas.17
Finansman Bonosu	95.000.000	175 gün	11.Ağu.17	02.Şub.18
Finansman Bonosu	50.000.000	301 gün	11.Ağu.17	08.Haz.18
Finansman Bonosu	175.000.000	91 gün	08.Eyl.17	08.Ara.17
Finansman Bonosu	15.000.000	175 gün	08.Eyl.17	02.Mar.18
Finansman Bonosu	42.000.000	133 gün	22.Eyl.17	02.Şub.18
Finansman Bonosu	75.000.000	105 gün	06.Eki.17	19.Oca.18
Finansman Bonosu	282.000.000	140 gün	13.Eki.17	02.Mar.18
Finansman Bonosu	18.000.000	182 gün	13.Eki.17	13.Nis.18
Finansman Bonosu	180.000.000	91 gün	20.Eki.17	19.Oca.18
Finansman Bonosu	5.000.000	175 gün	20.Eki.17	13.Nis.18
Finansman Bonosu	21.000.000	81 gün	06.Kas.17	26.Oca.18
Finansman Bonosu	28.000.000	85 gün	09.Kas.17	02.Şub.18
Finansman Bonosu	145.000.000	84 gün	24.Kas.17	16.Şub.18
Finansman Bonosu	5.000.000	175 gün	24.Kas.17	18.May.18
Finansman Bonosu	130.000.000	70 gün	08.Ara.17	16.Şub.18
Finansman Bonosu	225.000.000	126 gün	08.Ara.17	13.Nis.18
<b>TOPLAM-Tahvil-Finansman Bonosu</b>	<b>3.478.000.000</b>			

# ULUSLARARASI KREDİ DERCELENDİRME KURULUŞLARININ DENİZBANK'A VERDİĞİ NOTLAR

Moody's*	
Görünüm	Negatif
Uzun Vadeli Yabancı Para Mevduat	Ba2
Kısa Vadeli Yabancı Para Mevduat	Not Prime
Uzun Vadeli Yerel Para Mevduat	Ba2
Kısa Vadeli Yerel Para Mevduat	Not Prime
Temel Kredi Değerlendirmesi (BCA)	ba3

\*20.03.2017 tarihi itibarıyla

Fitch Ratings**	
Görünüm	Pozitif
Uzun Vadeli Yabancı Para	BB+
Kısa Vadeli Yabancı Para	B
Uzun Vadeli Yerel Para	BB+
Kısa Vadeli Yerel Para	B
Finansal Kapasite	bb
Destek	3
Ulusal	AA (tur)

\*\*05.10.2017 tarihi itibarıyla





---

# DENİZBANK ANONİM ŞİRKETİ

31 ARALIK 2017 TARİHİ İTİBARIYLA  
BAĞIMSIZ DENETİM RAPORU,  
KONSOLİDE OLMAYAN FİNANSAL TABLOLAR VE  
FİNANSAL TABLOLARA İLİŞKİN DİPNOTLAR

---



- I. BAĞIMSIZ DENETİM RAPORU
- II. KAMUYA AÇIKLANACAK KONSOLİDE OLMAYAN FİNANSAL RAPOR



Güney Bağımsız Denetim ve  
SMMM AŞ  
Eski Büyükdere Cad.  
Orjin Maslak No. 27  
Maslak, Sarıyer 34398  
İstanbul-Türkiye

Tel : +90 212 315 30 00  
Fax: +90 212 230 82 91  
ey.com  
Ticaret Sicil No : 479920-427502

## BAĞIMSIZ DENETÇİ RAPORU

Denizbank Anonim Şirketi Yönetim Kurulu'na

Konsolide Olmayan Finansal Tabloların Bağımsız Denetimi

### Görüş

Denizbank A.Ş.'nin ("Banka") 31 Aralık 2017 tarihli konsolide olmayan finansal durum tablosu ile aynı tarihte sona eren hesap dönemine ait; konsolide olmayan gelir tablosu ve konsolide olmayan özkaynaklarda muhasebeleştirilen gelir gider kalemlerine ilişkin tablo, konsolide olmayan özkaynak değişim tablosu ve konsolide olmayan nakit akış tablosu ile önemli muhasebe politikalarının özeti de dâhil olmak üzere finansal tablo dipnotlarından oluşan konsolide olmayan finansal tablolarını denetlemiş bulunuyoruz.

Görüşümüze göre, ilişikteki konsolide olmayan finansal tablolar, Banka'nın 31 Aralık 2017 tarihi itibarıyla konsolide olmayan finansal durumunu ve aynı tarihte sona eren hesap dönemine ait konsolide olmayan finansal performansını ve konsolide olmayan nakit akışlarını, 1 Kasım 2006 tarihli ve 26333 sayılı Resmi Gazete'de yayımlanan "Bankaların Muhasebe Uygulamalarına ve Belgelerin Saklanması İlişkin Usul ve Esaslar Hakkında Yönetmelik" ve Bankacılık Düzenleme ve Denetleme Kurulu tarafından bankaların hesap ve kayıt düzenine ilişkin yayımlanan diğer düzenlemeler ile Bankacılık Düzenleme ve Denetleme Kurumu ("BDDK") genelge ve açıklamaları ve bunlar ile düzenlenmeyen konularda Türkiye Muhasebe Standartları ("TMS") hükümlerini içeren; "BDDK Muhasebe ve Finansal Raporlama Mevzuatı" na uygun olarak tüm önemli yönleriyle gerçeğe uygun bir biçimde sunmaktadır.

### Görüşün Dayanağı

Yaptığımız bağımsız denetim, BDDK tarafından 2 Nisan 2015 tarihli 29314 sayılı Resmi Gazete'de yayımlanan "Bankaların Bağımsız Denetimi Hakkında Yönetmelik" (BDDK Denetim Yönetmeliği) ve Kamu Gözetimi, Muhasebe ve Denetim Standartları Kurumu ("KGGK") tarafından yayımlanan Türkiye Denetim Standartlarının bir parçası olan Bağımsız Denetim Standartlarına ("BDS") uygun olarak yürütülmüştür. Bu Standartlar kapsamındaki sorumluluklarımız, raporumuzun "Bağımsız Denetçinin Finansal Tabloların Bağımsız Denetimine İlişkin Sorumlulukları" bölümünde ayrıntılı bir şekilde açıklanmıştır. KGGK tarafından yayımlanan Bağımsız Denetçiler için Etik Kurallar ("Etik Kurallar") ile finansal tabloların bağımsız denetimiyle ilgili mevzuatta yer alan etik hükümlere uygun olarak Banka'dan bağımsız olduğumuzu beyan ederiz. Etik Kurallar ve mevzuat kapsamındaki etiğe ilişkin diğer sorumluluklar da tarafımızca yerine getirilmiştir. Bağımsız denetim sırasında elde ettiğimiz bağımsız denetim kanıtlarının, görüşümüzün oluşturulması için yeterli ve uygun bir dayanak oluşturduğuna inanıyoruz.





### Kilit Denetim Konuları

Kilit denetim konuları, mesleki muhakememize göre cari döneme ait konsolide olmayan finansal tabloların bağımsız denetiminde en çok önem arz eden konulardır. Kilit denetim konuları, bir bütün olarak konsolide olmayan finansal tabloların bağımsız denetimi çerçevesinde ve konsolide olmayan finansal tablolara ilişkin görüşümüzün oluşturulmasında ele alınmış olup, bu konular hakkında ayrı bir görüş bildirmemekteyiz.

Kilit Denetim Konusu	Kilit Denetim Konusunun Denetimde Nasıl Ele Alındığı
<b>Krediler ve Alacaklara ilişkin değer düşüklüğü</b>	
<p>Krediler ve alacaklara ilişkin değer düşüklüğü yönetim için önemli bir yargı alanıdır. Konuyla ilgili kredilerde oluşabilecek ve/veya oluşmuş değer düşüklüklerine ilişkin ayrılan/ayrılacak karşılıkların BDDK Muhasebe ve Finansal Raporlama Mevzuatı'nda belirtilen gereklilikleri yerine getirmeme durumu Banka için muhtemel bir risk oluşturmaktadır. Söz konusu risk, değer düşüklüğüne uğrayan krediler ve alacaklarının tespit edilememesi ve ilgili kredi ve alacaklara ilişkin makul değer düşüklüğü karşılığı ayrılmamasıdır. Dolayısıyla, söz konusu krediler ve alacaklara ilişkin değer düşüklüğü kilit denetim konusu olarak değerlendirilmektedir. Finansal tablolardaki krediler ve alacaklar için ayrılan karşılıklara ilişkin açıklamalara "Üçüncü Bölüm VII.d" ve "Beşinci Bölüm I.e", "Beşinci Bölüm II.h.1" notlarında yer verilmiştir.</p>	<p>Mevcut denetim prosedürlerimizin yanısıra denetim prosedürlerimiz ile, sürece ilişkin örneklem yoluyla seçilmiş krediler ve alacakların BDDK Muhasebe ve Finansal Raporlama Mevzuatı'na göre değer düşüklüğüne uğrayıp uğramadığı, değer düşüklüğüne uğraması durumunda ise ilgili alacaklara ilişkin ayrılan karşılığın yeterliliği değerlendirilmiştir. Buna ek olarak, denetim prosedürlerimiz krediler ve alacakların tahsisi, muhasebeleştirilmesi, izlenmesi, kayıttan çıkarılması ile değer düşüklüğüne uğramış kredi ve alacakların ve bunlara ilişkin karşılıkların belirlenmesi için uygulamada olan anahtar kontrollerin operasyonel etkinliğinin değerlendirilmesini ve test edilmesini içermektedir.</p>
<b>Türev Finansal Araçlar</b>	
<p>Vadeli döviz alım ve satım işlemleri, para ve faiz swap işlemleri, para ve faiz opsiyonları ve diğer tüm türev finansal araçlar, bilançoda gerçeğe uygun değerleri üzerinden kayda alınmakla beraber, gerçeğe uygun değerleri sürekli yeniden değerlemeye tabi tutulmaktadır. İlgili tutarların detayına "Beşinci Bölüm I.b.3" ve "Beşinci Bölüm II.b" referanslı dipnotlarda yer verilmiştir.</p> <p>Türev finansal araçların gerçeğe uygun değeri, en uygun piyasa verisinin seçilmesi ve belirli ürünler için değerlendirme tekniklerinin uygulanması yoluyla belirlenir. Söz konusu uygulamalarda kullanılan varsayımlar, tahminler ve yargılardaki öznellik nedeniyle, türev finansal araçlar tarafımızca bir kilit denetim konusu olarak değerlendirilmektedir.</p>	<p>Mevcut denetim prosedürlerimizin yanı sıra, denetim prosedürlerimiz, Banka Yönetimi tarafından belirlenen gerçeğe uygun değerlendirme politikalarının incelenmesini, örneklem olarak seçilen türev finansal araçların gerçeğe uygun değer hesaplamalarının kontrolünü, kullanılan varsayımların ve tahminlerin değerlendirilmesini ve gerçeğe uygun değerlerin belirlenmesi için uygulamada olan anahtar kontrollerin operasyonel etkinliğinin değerlendirilmesini ve test edilmesini içermektedir.</p>



### Yönetimin ve Üst Yönetimden Sorumlu Olanların Konsolide Olmayan Finansal Tablolara İlişkin Sorumlulukları

Banka yönetimi; konsolide olmayan finansal tabloların BDDK Muhasebe ve Finansal Raporlama Mevzuatı'na uygun olarak hazırlanmasından, gerçeğe uygun bir biçimde sunumundan ve hata veya hile kaynaklı önemli yanlışlık içermeyecek şekilde hazırlanması için gerekli gördüğü iç kontrolden sorumludur.

Konsolide olmayan finansal tabloları hazırlarken yönetim; Banka'nın sürekliliğini devam ettirme kabiliyetinin değerlendirilmesinden, gerektiğinde süreklilikle ilgili hususları açıklamaktan ve Banka'yı tasfiye etme ya da ticari faaliyeti sona erdirmeye niyeti ya da mecburiyeti bulunmadığı sürece işletmenin sürekliliği esasını kullanmaktan sorumludur.

Üst yönetimden sorumlu olanlar, Banka'nın finansal raporlama sürecinin gözetiminden sorumludur.

### Bağımsız Denetçinin Konsolide Olmayan Finansal Tabloların Bağımsız Denetimine İlişkin Sorumlulukları

Bir bağımsız denetimde, biz bağımsız denetçilerin sorumlulukları şunlardır:

Amacımız, bir bütün olarak konsolide olmayan finansal tabloların hata veya hile kaynaklı önemli yanlışlık içerip içermediğine ilişkin makul güvence elde etmek ve görüşümüzü içeren bir bağımsız denetçi raporu düzenlemektir. BDDK Denetim Yönetmeliği'ne ve BDS'lere uygun olarak yürütülen bir bağımsız denetim sonucunda verilen makul güvence; yüksek bir güvence seviyesidir ancak, var olan önemli bir yanlışlığın her zaman tespit edileceğini garanti etmez. Yanlışlıklar hata veya hile kaynaklı olabilir. Yanlışlıkların, tek başına veya toplu olarak, finansal tablo kullanıcılarının bu tablolara istinaden alacakları ekonomik kararları etkilemesi makul ölçüde bekleniyorsa bu yanlışlıklar önemli olarak kabul edilir.

BDDK Denetim Yönetmeliği'ne ve BDS'lere uygun olarak yürütülen bağımsız denetimin gereği olarak, bağımsız denetim boyunca mesleki muhakememizi kullanmakta ve mesleki şüphecililiğimizi sürdürmekteyiz. Tarafımızca ayrıca:

- Konsolide olmayan finansal tablolardaki hata veya hile kaynaklı "önemli yanlışlık" riskleri belirlenmekte ve değerlendirilmekte; bu risklere karşılık veren denetim prosedürleri tasarlanmakta ve uygulanmakta ve görüşümüze dayanak teşkil edecek yeterli ve uygun denetim kanıtı elde edilmektedir. Hile; muvazaa, sahtekârlık, kasıtlı ihmal, gerçeğe aykırı beyan veya iç kontrol ihlali fiillerini içerebildiğinden, hile kaynaklı önemli bir yanlışlığı tespit edememe riski, hata kaynaklı önemli bir yanlışlığı tespit edememe riskinden yüksektir.
- Bankanın iç kontrolünün etkinliğine ilişkin bir görüş bildirmek amacıyla değil ama duruma uygun denetim prosedürlerini tasarlamak amacıyla denetimle ilgili iç kontrol değerlendirilmektedir.
- Yönetim tarafından kullanılan muhasebe politikalarının uygunluğu ile yapılan muhasebe tahminlerinin ve ilgili açıklamaların makul olup olmadığı değerlendirilmektedir.



- Elde edilen denetim kanıtlarına dayanarak, Banka'nın sürekliliğini devam ettirme kabiliyetine ilişkin ciddi şüphe oluşturabilecek olay veya şartlarla ilgili önemli bir belirsizliğin mevcut olup olmadığı hakkında ve yönetimin işletmenin sürekliliği esasını kullanmasının uygunluğu hakkında sonuca varılmaktadır. Önemli bir belirsizliğin mevcut olduğu sonucuna varmamız hâlinde, raporumuzda, konsolide olmayan finansal tablolardaki ilgili açıklamalara dikkat çekmemiz ya da bu açıklamaların yetersiz olması durumunda olumlu görüş dışında bir görüş vermemiz gerekmektedir. Vardığımız sonuçlar, bağımsız denetçi raporu tarihine kadar elde edilen denetim kanıtlarına dayanmaktadır. Bununla birlikte, gelecekteki olay veya şartlar Banka'nın sürekliliğini sona erdirebilir.
- Konsolide olmayan finansal tabloların, açıklamalar dâhil olmak üzere, genel sunumu, yapısı ve içeriği ile bu tabloların, temelini oluşturan işlem ve olayları gerçeğe uygun sunumu sağlayacak şekilde yansıtıp yansıtmadığı değerlendirilmektedir.

Diğer hususların yanı sıra, denetim sırasında tespit ettiğimiz önemli iç kontrol eksiklikleri dâhil olmak üzere, bağımsız denetimin planlanan kapsamı ve zamanlaması ile önemli denetim bulgularını üst yönetimden sorumlu olanlara bildirmekteyiz.

Bağımsızlığa ilişkin etik hükümlere uygunluk sağladığımızı üst yönetimden sorumlu olanlara bildirmiş bulunmaktayız. Ayrıca bağımsızlık üzerinde etkisi olduğu düşünülebilecek tüm ilişkiler ve diğer hususlar ile varsa, ilgili önlemleri üst yönetimden sorumlu olanlara iletmış bulunmaktayız.

Üst yönetimden sorumlu olanlara bildirilen konular arasından, cari döneme ait konsolide olmayan finansal tabloların bağımsız denetiminde en çok önem arz eden konuları yani kilit denetim konularını belirlemektediriz. Mevzuatın konunun kamuya açıklanmasına izin vermediği durumlarda veya konuyu kamuya açıklamanın doğuracağı olumsuz sonuçların, kamuya açıklamanın doğuracağı kamu yararını aşacağına makul şekilde beklendiği oldukça istisnai durumlarda, ilgili hususun bağımsız denetçi raporumuzda bildirilmemesine karar verebiliriz.

#### Mevzuattan Kaynaklanan Diğer Yükümlülükler

- 1) 6102 sayılı Türk Ticaret Kanunu'nun (TTK) 402'nci maddesinin dördüncü fıkrası uyarınca Banka'nın 1 Ocak – 31 Aralık 2017 hesap döneminde defter tutma düzeninin, finansal tabloların, kanun ile Banka esas sözleşmesinin finansal raporlamaya ilişkin hükümlerine uygun olmadığına dair önemli bir hususa rastlanmamıştır.
- 2) TTK'nın 402'nci maddesinin dördüncü fıkrası uyarınca Yönetim Kurulu tarafımıza denetim kapsamında istenen açıklamaları yapmış ve talep edilen belgeleri vermiştir.

Bu bağımsız denetimi yürütüp sonuçlandıran sorumlu denetçi Fatma Ebru Yücel'dir.

Güney Bağımsız Denetim ve Serbest Muhasebeci Mali Müşavirlik Anonim Şirketi  
A member firm of Ernst & Young Global Limited



7 Şubat 2018  
İstanbul, Türkiye



**DENİZBANK A.Ş.'NİN 31 ARALIK 2017 TARİHİ İTİBARIYLA HAZIRLANAN  
YIL SONU KONSOLİDE OLMAYAN FİNANSAL RAPORU**

**Bankanın Yönetim Merkezinin Adresi**  
Büyükdere Caddesi No:141  
34394 –ESENTEPE/İSTANBUL  
**Bankanın Telefon ve Faks Numaraları**  
Tel : 0.212.348 20 00  
Faks : 0.212.336 61 86  
**Bankanın Elektronik Site Adresi**  
www.denizbank.com  
**İrtibat İçin Elektronik Posta Adresi**  
yatirimciiliskileri@denizbank.com

Bankacılık Düzenleme ve Denetleme Kurumu tarafından düzenlenen Bankalarca Kamuya Açıklanacak Finansal Tablolar ile Bunlara İlişkin Açıklama ve Dipnotlar Hakkında Tebliğe göre hazırlanan konsolide olmayan finansal rapor aşağıda yer alan bölümlerden oluşmaktadır.

- BANKA HAKKINDA GENEL BİLGİLER
- BANKA'NIN KONSOLİDE OLMAYAN FİNANSAL TABLOLARI
- İLGİLİ DÖNEMDE UYGULANAN MUHASEBE POLİTİKALARINA İLİŞKİN AÇIKLAMALAR
- BANKA'NIN MALİ BÜNYESİNE VE RİSK YÖNETİMİNE İLİŞKİN BİLGİLER
- KONSOLİDE OLMAYAN FİNANSAL TABLOLARA İLİŞKİN AÇIKLAMA VE DİPNOTLAR
- DİĞER AÇIKLAMA VE DİPNOTLAR
- BAĞIMSIZ DENETİM RAPORU

Bu raporda yer alan konsolide olmayan finansal tablolar ile bunlara ilişkin açıklama ve dipnotlar Bankaların Muhasebe Uygulamalarına ve Belgelerin Saklanması İlişkin Usul ve Esaslar Hakkında Yönetmelik, Türkiye Muhasebe Standartları, Türkiye Finansal Raporlama Standartları, bunlara ilişkin ek ve yorumlar ile Bankamız kayıtlarına uygun olarak, aksi belirtilmediği müddetçe Bin Türk Lirası cinsinden hazırlanmış olup, bağımsız denetime tabi tutulmuş ve ilişikte sunulmuştur.

7 Şubat 2018

**HAKAN ELVERDİ**  
Finansal Raporlama ve Muhasebe  
Grup Müdürü

**RUSLAN ABİL**  
Mali İşler  
Genel Müdür Yardımcısı

**HAKAN ATEŞ**  
Yönetim Kurulu Üyesi  
Genel Müdür

**HERMAN GREF**  
Yönetim Kurulu Başkanı

**PAVEL BARCHUGOV**  
Yönetim Kurulu ve  
Denetim Komitesi Üyesi

**WOUTER G.M VAN ROSTE**  
Yönetim Kurulu ve  
Denetim Komitesi Üyesi

**NİHAT SEVİNÇ**  
Yönetim Kurulu ve  
Denetim Komitesi Üyesi

Bu finansal rapor ile ilgili olarak soruların iletilebileceği yetkili personele ilişkin bilgiler:  
Ad-Soyad / Unvan: İmge İhtiyar / Uluslararası Raporlama ve Konsolidasyon Bölüm Müdürü  
Tel No : 0 212 348 5997  
Faks No : 0 212 336 6186

**BİRİNCİ BÖLÜM****Genel Bilgiler**

I.	Banka'nın kuruluş tarihi, başlangıç statüsü, anılan statüde meydana gelen değişiklikleri ihtiva eden tarihçesi	118
II.	Banka'nın sermaye yapısı, yönetim ve denetimini doğrudan veya dolaylı olarak tek başına veya birlikte elinde bulunduran ortakları, varsa bu hususlarda yıl içindeki değişiklikler ile dahil olduğu gruba ilişkin açıklama	118
III.	Banka'nın, yönetim kurulu başkan ve üyeleri, denetim komitesi üyeleri ile genel müdür ve yardımcılarının varsa Banka'da sahip oldukları paylara ve sorumluluk alanlarına ilişkin açıklamalar	119
IV.	Banka'da nitelikli pay sahibi olan kişi ve kuruluşlara ilişkin açıklamalar	120
V.	Banka'nın hizmet türü ve faaliyet alanlarını içeren özet bilgi	120
VI.	Banka ile bağlı ortaklıkları arasında özkaynakların derhal transfer edilmesinin veya borçların geri ödemesinin önünde mevcut veya muhtemel, fiili veya hukuki engeller	120

**İKİNCİ BÖLÜM****Konsolide Olmayan Finansal Tablolar**

I.	Konsolide olmayan finansal durum tabloları (Bilançolar)	122
II.	Konsolide olmayan nazım hesaplar tabloları	124
III.	Konsolide olmayan gelir tabloları	125
IV.	Konsolide olmayan özkaynaklarda muhasebeleştirilen gelir gider kalemlerine ilişkin tablolar	126
V.	Konsolide olmayan özkaynak değişim tabloları	127
VI.	Konsolide olmayan nakit akış tabloları	128
VII.	Konsolide olmayan kar dağıtım tabloları	129

**ÜÇÜNCÜ BÖLÜM****Muhasebe Politikaları**

I.	Sunum esaslarına ilişkin açıklamalar	130
II.	Finansal araçların kullanım stratejisi ve yabancı para cinsinden işlemlere ilişkin açıklamalar	132
III.	İştirak, bağlı ortaklıklar ve birlikte kontrol edilen ortaklıklara ilişkin açıklamalar	133
IV.	Vadeli işlem ve opsiyon sözleşmeleri ile türev ürünlere ilişkin açıklamalar	133
V.	Faiz gelir ve giderlerine ilişkin açıklamalar	133
VI.	Ücret ve komisyon gelir ve giderlerine ilişkin açıklamalar	133
VII.	Finansal varlıklara ilişkin açıklamalar	134
VIII.	Finansal varlıklarda değer düşüklüğüne ilişkin açıklamalar	135
IX.	Finansal araçların netleştirilmesine ilişkin açıklamalar	135
X.	Satış ve geri alış anlaşmaları ve menkul değerlerin ödünç verilmesi işlemlerine ilişkin açıklamalar	135
XI.	Satış amaçlı elde tutulan ve durdurulan faaliyetlere ilişkin duran varlıklar ile bu varlıklara ilişkin borçlar hakkında açıklamalar	136
XII.	Şerefiye ve diğer maddi olmayan duran varlıklara ilişkin açıklamalar	136
XIII.	Maddi duran varlıklara ilişkin açıklamalar	137
XIV.	Yatırım amaçlı gayrimenkullere ilişkin açıklamalar	137
XV.	Kiralama işlemlerine ilişkin açıklamalar	137
XVI.	Karşılıklar ve koşullu yükümlülükler ile ilişkin açıklamalar	137
XVII.	Çalışanların haklarına ilişkin yükümlülüklerle ilişkin açıklamalar	137
XVIII.	Vergi uygulamalarına ilişkin açıklamalar	138
XIX.	Borçlanmalara ilişkin ilave açıklamalar	139
XX.	İhraç edilen hisse senetlerine ilişkin açıklamalar	139
XXI.	Aval ve kabullere ilişkin açıklamalar	139
XXII.	Devlet tesviklerine ilişkin açıklamalar	139
XXIII.	Raporlamanın bölümlenmeye göre yapılmasına ilişkin açıklamalar	139
XXIV.	Diğer hususlara ilişkin açıklamalar	139

**DÖRDÜNCÜ BÖLÜM****Mali Bünyeye ve Risk Yönetimine İlişkin Bilgiler**

I.	Özkaynağa ilişkin bilgiler	140
II.	Kredi riski ve risk yönetimine ilişkin açıklamalar	144
III.	Kur riskine ilişkin açıklamalar	154
IV.	Faiz oranı riskine ilişkin açıklamalar	156
V.	Bankacılık hesaplarından kaynaklanan hisse senedi pozisyon riski	159
VI.	Likidite riskine ilişkin açıklamalar	159
VII.	Kaldıraç oranına ilişkin açıklamalar	163
VIII.	Risk yönetimine ilişkin açıklamalar	163
IX.	Finansal varlık ve borçların gerçeğe uygun değeri ile gösterilmesine ilişkin açıklamalar	180
X.	Başkalarının nam ve hesabına yapılan işlemler, inanca dayalı işlemlere ilişkin açıklamalar	181
XI.	Riskten korunma işlemlerine ilişkin açıklamalar	182
XII.	Raporlamanın bölümlenmeye göre yapılmasına ilişkin açıklamalar	182

**BEŞİNCİ BÖLÜM****Konsolide Olmayan Finansal Tablolara İlişkin Açıklama ve Dipnotlar**

I.	Bilançonun aktif hesaplarına ilişkin açıklama ve dipnotlar	184
II.	Bilançonun pasif hesaplarına ilişkin açıklama ve dipnotlar	195
III.	Nazım hesaplara ilişkin açıklama ve dipnotlar	201
IV.	Gelir tablosuna ilişkin açıklama ve dipnotlar	204
V.	Özkaynak değişim tablosuna ilişkin açıklamalar	209
VI.	Nakit akış tablosuna ilişkin açıklamalar	210
VII.	Banka'nın dahil olduğu risk grubuna ilişkin açıklamalar	211
VIII.	Banka'nın yurtdışı, yurtdışı, kıyı bankacılığı bölgelerindeki şube veya iştirakleri ile yurtdışı temsilciliklerine ilişkin açıklamalar	212

**ALTINCI BÖLÜM****DİĞER AÇIKLAMALAR**

I.	Banka'nın faaliyetlerine ilişkin diğer açıklamalar	213
----	--	-----

**YEDİNCİ BÖLÜM****Bağımsız Denetim Raporu**

I.	Bağımsız denetim raporuna ilişkin olarak açıklanması gereken hususlar	214
II.	Bağımsız denetçi tarafından hazırlanan açıklama ve dipnotlar	214



# DENİZBANK ANONİM ŞİRKETİ

## 31 ARALIK 2017 TARİHİ İTİBARIYLA KONSOLİDE OLMAYAN FİNANSAL TABLOLARA İLİŞKİN AÇIKLAMA VE DİPNOTLAR

(Para birimi: Tutarlar Bin Türk Lirası olarak ifade edilmiştir.)

### BİRİNCİ BÖLÜM GENEL BİLGİLER

#### I. Banka'nın kuruluş tarihi, başlangıç statüsü, anılan statüde meydana gelen değişiklikleri ihtiva eden tarihçesi

Denizbank A.Ş. (Banka), Türk denizcilik sektörüne finansman sağlamak üzere 1938 yılında bir devlet bankası olarak kurulmuştur. 1992 yılında hükümetin bazı devlet bankalarını birleştirme kararı sonrasında Banka, Emlakbank çatısı altına girmiştir. 20 Mart 1997 tarih ve 97/5 sayılı karar ile Denizbank A.Ş. hisselerinin %100'ünün özelleştirilmesine karar verilmiş, bu kararı takiben Zorlu Holding A.Ş. ile Özelleştirme İdaresi Başkanlığı arasında 29 Mayıs 1997 tarihinde hisse satışı sözleşmesi imzalanmış ve Banka 25 Ağustos 1997 tarihinde faaliyet izni alarak faaliyetlerine başlamıştır. Bankanın hisse senetleri 1 Ekim 2004 tarihinden itibaren Borsa İstanbul'da ("BİST") işlem görmeye başlamıştır. 31 Aralık 2017 tarihi itibarıyla Banka'nın hisselerinin %0,15'i halka açıktır.

Dexia SA/NV'nin doğrudan ve dolaylı olarak %100 sahibi olduğu Dexia Participation Belgique SA, 17 Ekim 2006 tarihinde Zorlu Holding A.Ş.'nin elinde bulunan %75 oranındaki Banka hisselerini devralmış, hisse devrini takiben müteakip alımlarla Dexia Participation Belgique SA'nın ortaklık payı %99,85'e ulaşmıştır.

8 Haziran 2012 tarihinde Banka'nın sermayesinin yaklaşık %99,85'ini temsil eden toplam 715.010.291,335 adet hissenin satışına ilişkin Dexia Grubu ve Sberbank of Russia ("Sberbank") arasında bir alım satım sözleşmesi imzalanmıştır. Bu satış işlemi Banka'nın Türkiye, Avusturya ve Rusya'daki bağlı ortaklıklarını da kapsamaktadır. Avrupa Komisyonu dahil olmak üzere alıcı ve satıcının faaliyet gösterdiği ülkelerdeki düzenleyici kuruluşların izin ve onaylarını takiben, 9 Ağustos 2012 tarihinde Rekabet Kurumu ve 12 Eylül 2012 tarihinde Bankacılık Düzenleme ve Denetleme Kurulu'nun onayları, 24 Eylül 2012 tarihinde ise Sermaye Piyasası Kurulu'nun ("SPK") olumlu görüşleri sonrasında, 28 Eylül 2012 tarihi itibarıyla Banka hisselerinin %99,85'i alım satım sözleşmesi kapsamında belirlenen ön satın alma bedeli olan 6.469.140.728 TL karşılığında (2.790 milyon Avro) Dexia Grubu'ndan Sberbank'a devrolmuştur. Alım satım sözleşmesi kapsamında belirlenen şartlar çerçevesinde ön satın alma bedelinin nihai satış bedeline dönüştürülmesi sürecine ilişkin çalışmaların sona ermesini takiben belirlenen ilave bedel olarak 430.947.685<sup>(1)</sup> TL karşılığı 185 milyon Avro olarak 27 Aralık 2012 tarihinde ödenmiştir. Böylece nihai satış bedeli 6.900.088.413<sup>(1)</sup> TL (2.975 milyon Avro) olarak kesinleşmiş ve süreç tamamlanmıştır.

<sup>(1)</sup> Tutarlar tam TL olarak belirtilmiştir.

#### II. Banka'nın sermaye yapısı, yönetim ve denetimini doğrudan veya dolaylı olarak tek başına veya birlikte elinde bulunduran ortakları, varsa bu hususlarda yıl içindeki değişiklikler ile dahil olduğu gruba ilişkin açıklama

Cari Dönem		
Ortaklığın Unvanı	Ortaklık Tutarı (Tam TL)	Pay Oranı (%)
Sberbank of Russia	3.311.211.134	99,85
Halka açık kısım	4.888.709	0,15
Diğer hissedarlar toplamı	157	--
<b>Toplam</b>	<b>3.316.100.000</b>	<b>100,00</b>

Önceki Dönem		
Ortaklığın Unvanı	Ortaklık Tutarı (Tam TL)	Pay Oranı (%)
Sberbank of Russia	3.311.211.134	99,85
Halka açık kısım	4.888.709	0,15
Diğer hissedarlar toplamı	157	--
<b>Toplam</b>	<b>3.316.100.000</b>	<b>100,00</b>

Banka ödenmiş sermayesini 28 Haziran 2016 tarihinde 39 TL'si hisse senedi ihraç primlerinden, 113.097 TL'si iştirak ve bağlı ortaklık hisseleri ile gayrimenkul satış kazançlarından, 636.864 TL'si olağanüstü yedek akçelerden ve 750.000 TL'si nakit karşılıklı olmak üzere toplam 1.500.000 TL artırmıştır.



# DENİZBANK ANONİM ŞİRKETİ

## 31 ARALIK 2017 TARİHİ İTİBARIYLA KONSOLİDE OLMAYAN FİNANSAL TABLOLARA İLİŞKİN AÇIKLAMA VE DİPNOTLAR

(Para birimi: Tutarlar Bin Türk Lirası olarak ifade edilmiştir.)

### III. Banka'nın, yönetim kurulu başkan ve üyeleri, denetim komitesi üyeleri ile genel müdür ve yardımcılarının varsa Banka'da sahip oldukları paylara ve sorumluluk alanlarına ilişkin açıklamalar

Adı Soyadı	Görevi	Sahip Olduğu Pay (%)
<b>Yönetim Kurulu Başkanı</b>		
Herman Gref	Başkan	--
<b>Yönetim Kurulu<sup>(5)</sup></b>		
Nihat Sevinç	Başkan Vekili	--
Hakan Ateş	Üye, Genel Müdür	0,000002
Alexander Vedyakhin	Üye	--
Deniz Ülke Arıboğan	Üye	--
Wouter G.M. Van Roste	Üye	--
Timur Kozintsev	Üye	--
Derya Kumru	Üye	--
Alexander Morozov	Üye	--
Pavel Barchugov	Üye	--
Alexander Titov <sup>(1)</sup>	Üye	--
Igor Kolomeyskiy <sup>(2)</sup>	Üye	--
<b>Denetim Komitesi</b>		
Wouter G.M. Van Roste	Üye	--
Nihat Sevinç	Üye	--
Pavel Barchugov	Üye	--
<b>Genel Müdür Yardımcıları</b>		
Bora Böcügöz	Hazine ve Finansal Kurumlar	--
Ruslan Abil <sup>(3)</sup>	Mali İşler	--
Dilek Duman	Bilgi Teknolojileri ve Destek Operasyonları	--
Tanju Kaya	Yönetim Hizmetleri ve Yatırım	--
Mustafa Özel	Şube ve Merkezi Operasyonlar	--
İbrahim Şen	Kredi Takip ve Risk İzleme	--
Mehmet Aydoğdu	Kurumsal ve Ticari Bankacılık	--
Mustafa Saruhan Özel	Ekonomik Araştırma, Strateji ve Program Yönetimi	--
Cem Demirağ	İç Kontrol Merkezi ve Uyum Başkanı	--
Ali Murat Dizdar	Hukuk Baş Müşaviri	--
Aysenur Hıçkırın	Ödeme Sistemleri ve Şube Dışı Kanallar	--
Murat Çelik	Dijital Kuşak Bankacılığı	--
Selim Efe Teoman	Kurumsal ve Ticari Krediler	--
Ramazan Işık	Teftiş Kurulu Başkanı	--
Önder Özcan	Yönetim Raporlama ve Bütçe Planlama	--
Murat Kulaksız	KOBİ Bankacılığı	--
Necip Yavuz Elkin	İnsan Kaynakları ve Deniz Akademi	--
Burak Koçak	Tarım Bankacılığı	--
Oğuzhan Özark	Perakende Bankacılık	--
Cemil Cem Önenç	Özel Bankacılık ve Yatırım	--
Sinan Yılmaz	Risk Yönetimi Grubu Başkanı	--
Hakan Turan Pala	Kurumsal, Ticari ve OBI Kredileri İdari Takip	--
Edip Kürşad Başer	Kredi Politikaları ve Bireysel, KOBİ, Tarım Bankacılığı Kredi Tahsis	--
Murat Çıtak	BT Güvenliği ve Dijital-Kartlı Ödeme Operasyonları	--
Verda Beril Yüzer Oğuz	Finansal Kurumlar	--
Hayri Cansever	Genel Sekreterlik ve Sberbank Koordinasyon	--
Umut Özdoğan <sup>(4)</sup>	Nakit Yönetimi, Kamu Finansmanı ve Organizasyon	--

<sup>(1)</sup> 2 Mart 2017 tarihi itibarıyla istifaen görevinden ayrılmış olan Svetlana Sagaydak yerine 29 Mart 2017 tarihli Olağan Genel Kurul toplantısında Yönetim Kurulu Üyesi olarak Alexander Titov atanmış ve 27 Nisan 2017 tarihinde yemin ederek görevine başlamıştır.

<sup>(2)</sup> 15 Şubat 2017 tarihinde Sberbank of Russia'daki görevinden istifa eden Vadim Kulik'in Sberbank'taki görevinden ayrılmış olması nedeniyle Denizbank'taki Yönetim Kurulu üyeliği görevi 29 Mart 2017 tarihli Olağan Genel Kurul toplantısında sonlandırılmış ve aynı toplantıda yerine Mykya Volkov Yönetim Kurulu Üyesi olarak atanmıştır. Mykya Volkov 26 Nisan 2017'de istifaen görevinden ayrılmış; Banka'nın 19 Haziran 2017 tarihli Yönetim Kurulu kararıyla Yönetim Kurulu Üyesi olarak atanan Igor Kolomeyskiy 13 Temmuz 2017 tarihinde yemin ederek görevine başlamıştır.

<sup>(3)</sup> Banka'da Mali İşler Grubu'ndan sorumlu Genel Müdür Yardımcısı olarak görev yapmakta olan Suavi Demircioğlu 31 Mart 2017 tarihi itibarıyla emekli olarak Banka'dan ayrılmış olup, 3 Nisan 2017 tarihli Yönetim Kurulu kararı ile yerine Banka'da Grup Raporlama ve Aktif Pasif Yönetimi Grubu'ndan sorumlu Genel Müdür Yardımcısı olarak görev yapan Ruslan Abil'in unvanının Mali İşler Grubu'ndan sorumlu Genel Müdür Yardımcısı olarak değiştirilmesi ve Bankamız adına haiz olduğu müştereken B Grubu imza yetkisinin devamına karar verilmiştir.

<sup>(4)</sup> Banka'da İstanbul Kurumsal Şubesi Kurumsal Bankacılık Şube Müdürlüğü görevini yürütmüş olan Umut Özdoğan 10 Mart 2017 tarihinde Nakit Yönetimi, Kamu Finansmanı ve Organizasyon Grubu'ndan sorumlu Genel Müdür Yardımcısı olarak atanmıştır.

<sup>(5)</sup> Banka'nın Yönetim Kurulu Üyesi Igor Kondrashov 25 Ağustos 2017 tarihi itibarıyla Banka'daki görevinden istifaen ayrılmıştır.



# DENİZBANK ANONİM ŞİRKETİ

## 31 ARALIK 2017 TARİHİ İTİBARIYLA KONSOLİDE OLMAYAN FİNANSAL TABLOLARA İLİŞKİN AÇIKLAMA VE DİPNOTLAR

(Para birimi: Tutarlar Bin Türk Lirası olarak ifade edilmiştir.)

### IV. Banka'da nitelikli pay sahibi olan kişi ve kuruluşlara ilişkin açıklamalar

Ticari Unvan	Pay Tutarları	Pay Oranları	Ödenmiş Paylar	Ödenmemiş Paylar
Sberbank of Russia	3.311.211	% 99,85	3.311.211	--

Banka'nın sermayesinde doğrudan veya dolaylı hakimiyeti söz konusu olan nitelikli pay sahibi şirket Sberbank'tır.

Sberbank'ın 31 Aralık 2017 tarihi itibarıyla sermaye yapısı aşağıdaki gibidir:

Unvanı	Pay Oranları
Central Bank of Russia (Rusya Merkez Bankası)	% 50,00
Halka Açık Kısım	% 50,00
<b>Toplam</b>	<b>% 100,00</b>

Rusya Merkez Bankası Sberbank'ta, adi ve imtiyazlı olmak üzere toplam 22.586.948.000 adet pay içinde %50 +1 adet adi paya sahiptir (21.586.948.000 adet adi paylar içindeki oranı %52,32'ye denktir).

### V. Banka'nın hizmet türü ve faaliyet alanlarını içeren özet bilgi

31 Aralık 2017 tarihi itibarıyla yurtiçindeki 696 ve yurtdışındaki 1 şubesi ile hizmet vermekte olan Banka, bir özel sektör mevduat bankasıdır.

Esas Sözleşme'nin 3. maddesinde belirtildiği üzere Banka'nın faaliyet alanlarının özeti aşağıda sıralanmıştır:

Bankacılık kanunu ve ilgili mevzuata aykırı olmamak şartıyla;

- Her türlü bankacılık işlemleri yapabilir,
- İlgili mevzuat ve Sermaye Piyasası Kanunu hükümleri çerçevesinde her türlü sermaye piyasası araçları üzerinde işlemler yapabilir,
- Yurtiçinde ve Bankacılık Kanunu gereğince Bankacılık Düzenleme ve Denetleme Kurumu'ndan izin almak koşuluyla yurt dışındaki şirketlere ve bankalara, finansal kuruluşlara ve her türlü yatırım ortaklıklarına kurucu olarak veya paylarını yahut pay senetlerini satın almak suretiyle iştirak edebilir, yönetim ve denetimlerini üstlenebilir,
- Yurtiçi ve yurtdışında her türlü sigorta acenteliği işlemi yapabilir, bu amaçla sigorta şirketleri ile sigorta acenteliği anlaşmaları imzalayabilir.

Yukarıda belirtilen faaliyetler dışında, ileride Banka için faydalı ve lüzumlu görülecek başka işlere girilmek istenildiği takdirde; keyfiyet Yönetim Kurulu'nun kararı üzerine Genel Kurul'un onayına sunulacak, bu hususta Genel Kurul tarafından karar alınmasını müteakip öngörülen işler Banka tarafından yapılabilecektir.

### VI. Banka ile bağlı ortaklıkları arasında özkaynakların derhal transfer edilmesinin veya borçların geri ödenmesinin önünde mevcut veya muhtemel, fiili ve hukuki engeller

Bulunmamaktadır.

## İKİNCİ BÖLÜM

### KONSOLİDE OLMAYAN FİNANSAL TABLOLAR

- I. Konsolide Olmayan Finansal Durum Tabloları (Bilançolar)
- II. Konsolide Olmayan Nazım Hesaplar Tabloları
- III. Konsolide Olmayan Gelir Tabloları
- IV. Konsolide Olmayan Özkaynaklarda Muhasebeleştirilen Gelir Gider Kalemlerine İlişkin Tablolar
- V. Konsolide Olmayan Özkaynak Değişim Tabloları
- VI. Konsolide Olmayan Nakit Akış Tabloları
- VII. Konsolide Olmayan Kar Dağıtım Tabloları



# DENİZBANK ANONİM ŞİRKETİ

## 31 ARALIK 2017 VE 31 ARALIK 2016 TARİHLERİ İTİBARIYLA

### KONSOLİDE OLMAYAN FİNANSAL DURUM TABLOLARI (BİLANÇOLAR)

(Para birimi: Tutarlar Bin Türk Lirası olarak ifade edilmiştir.)

AKTİF KALEMLER	Dipnot	CARİ DÖNEM (31/12/2017)			ÖNCEKİ DÖNEM (31/12/2016)		
		TP	YP	Toplam	TP	YP	Toplam
<b>I. NAKİT DEĞERLER VE MERKEZ BANKASI</b>	(5.1.a)	3.066.781	13.799.762	16.866.543	2.281.715	12.479.223	14.760.938
<b>II. GERÇEĞE UYGUN DEĞER FARKI KAR/ZARARA YANSITILAN FV (Net)</b>	(5.1.b)	546.654	328.495	875.149	1.043.122	482.825	1.525.947
2.1 Alım Satım Amaçlı Finansal Varlıklar		546.654	328.495	875.149	1.043.122	482.825	1.525.947
2.1.1 Devlet Borçlanma Senetleri		68.435	4.479	72.914	84.720	3.697	88.417
2.1.2 Sermaye Değeri Temsil Eden Menkul Değerler		-	-	-	-	-	-
2.1.3 Alım Satım Amaçlı Türev Finansal Varlıklar		477.479	324.016	801.495	948.815	479.128	1.427.943
2.1.4 Diğer Menkul Değerler		740	-	740	9.587	-	9.587
2.2 Gerçeğe Uygun Değer Farkı Kar/Zarara Yansıtılan Olarak Sınıflandırılan FV		-	-	-	-	-	-
2.2.1 Devlet Borçlanma Senetleri		-	-	-	-	-	-
2.2.2 Sermaye Değeri Temsil Eden Menkul Değerler		-	-	-	-	-	-
2.2.3 Krediler		-	-	-	-	-	-
2.2.4 Diğer Menkul Değerler		-	-	-	-	-	-
<b>III. BANKALAR</b>	(5.1.c)	214.756	3.791.373	4.006.129	16.278	2.950.687	2.966.965
<b>IV. PARA PİYASALARINDAN ALACAKLAR</b>		750.786	-	750.786	3.001.396	-	3.001.396
4.1 Bankalararası Para Piyasasından Alacaklar		-	-	-	-	-	-
4.2 İMKB Takasbank Piyasasından Alacaklar		-	-	-	-	-	-
4.3 Ters Repo İşlemlerinden Alacaklar		750.786	-	750.786	3.001.396	-	3.001.396
<b>V. SATILMAYA HAZIR FİNANSAL VARLIKLAR (Net)</b>	(5.1.d)	5.760.627	952.083	6.712.710	5.421.996	1.139.562	6.561.558
5.1 Sermaye Değeri Temsil Eden Menkul Değerler		3.956	59.159	63.115	3.930	37.779	41.709
5.2 Devlet Borçlanma Senetleri		5.756.671	657.574	6.414.245	5.418.066	885.253	6.303.319
5.3 Diğer Menkul Değerler		-	235.350	235.350	-	216.530	216.530
<b>VI. KREDİLER VE ALACAKLAR</b>	(5.1.e)	60.817.690	15.287.608	76.105.298	49.038.709	12.781.675	61.820.384
6.1 Krediler ve Alacaklar		60.004.033	15.287.608	75.291.641	48.094.511	12.781.675	60.876.186
6.1.1 Bankanın Dahil Olduğu Risk Grubuna Kullanılan Krediler		879.555	127.060	1.006.615	95.449	118.443	213.892
6.1.2 Devlet Borçlanma Senetleri		-	-	-	-	-	-
6.1.3 Diğer		59.124.478	15.160.548	74.285.026	47.999.062	12.663.232	60.662.294
6.2 Takipteki Krediler		3.625.484	-	3.625.484	3.292.211	-	3.292.211
6.3 Özel Karşılıklar (-)		2.811.827	-	2.811.827	2.348.013	-	2.348.013
<b>VII. FAKTÖRİNG ALACAKLARI</b>		-	-	-	-	-	-
<b>VIII. VADEYE KADAR ELDE TUTULACAK YATIRIMLAR (Net)</b>	(5.1.f)	3.555.857	1.656.779	5.212.636	3.339.895	1.561.104	4.900.999
8.1 Devlet Borçlanma Senetleri		3.555.857	1.656.779	5.212.636	3.339.895	1.561.104	4.900.999
8.2 Diğer Menkul Değerler		-	-	-	-	-	-
<b>IX. İŞTİRAKLER (Net)</b>	(5.1.g)	9.340	-	9.340	8.654	-	8.654
9.1 Özkaynak Yöntemine Göre Muhasebeleştirilenler		-	-	-	-	-	-
9.2 Konsolide Edilmeyenler		9.340	-	9.340	8.654	-	8.654
9.2.1 Mali İştirakler		15	-	15	15	-	15
9.2.2 Mali Olmayan İştirakler		9.325	-	9.325	8.639	-	8.639
<b>X. BAĞLI ORTAKLIKLAR (Net)</b>	(5.1.h)	953.436	6.505.866	7.459.302	786.042	4.506.890	5.292.932
10.1 Konsolide Edilmeyen Mali Ortaklıklar		937.011	6.505.866	7.442.877	769.617	4.506.890	5.276.507
10.2 Konsolide Edilmeyen Mali Olmayan Ortaklıklar		16.425	-	16.425	16.425	-	16.425
<b>XI. BİRLİKTE KONTROL EDİLEN ORTAKLIKLAR (İŞ ORTAKLIKLARI) (Net)</b>	(5.1.i)	2.800	-	2.800	2.800	-	2.800
11.1 Özkaynak Yöntemine Göre Muhasebeleştirilenler		-	-	-	-	-	-
11.2 Konsolide Edilmeyenler		2.800	-	2.800	2.800	-	2.800
11.2.1 Mali Ortaklıklar		-	-	-	-	-	-
11.2.2 Mali Olmayan Ortaklıklar		2.800	-	2.800	2.800	-	2.800
<b>XII. KİRALAMA İŞLEMLERİNDEN ALACAKLAR</b>	(5.1.j)	-	-	-	-	-	-
12.1 Finansal Kiralama Alacakları		-	-	-	-	-	-
12.2 Faaliyet Kiralaması Alacakları		-	-	-	-	-	-
12.3 Diğer		-	-	-	-	-	-
12.4 Kazanılmamış Gelirler (-)		-	-	-	-	-	-
<b>XIII. RİSKTEN KORUNMA AMAÇLI TÜREV FİNANSAL VARLIKLAR</b>	(5.1.k)	-	-	-	-	-	-
13.1 Gerçeğe Uygun Değer Riskinden Korunma Amaçlılar		-	-	-	-	-	-
13.2 Nakit Akış Riskinden Korunma Amaçlılar		-	-	-	-	-	-
13.3 Yurtdışındaki Net Yatırım Riskinden Korunma Amaçlılar		-	-	-	-	-	-
<b>XIV. MADDİ DURAN VARLIKLAR (Net)</b>	(5.1.l)	440.538	21	440.559	430.281	4	430.285
<b>XV. MADDİ OLMAYAN DURAN VARLIKLAR (Net)</b>	(5.1.m)	168.711	-	168.711	188.762	-	188.762
15.1 Serefiye		869	-	869	869	-	869
15.2 Diğer		167.842	-	167.842	187.893	-	187.893
<b>XVI. YATIRIM AMAÇLI GAYRİMENKULLER (Net)</b>	(5.1.n)	-	-	-	-	-	-
<b>XVII. VERGİ VARLIĞI</b>	(5.1.o)	171.853	-	171.853	150.194	-	150.194
17.1 Cari Vergi Varlığı		-	-	-	67.090	-	67.090
17.2 Erteleilmiş Vergi Varlığı		171.853	-	171.853	83.104	-	83.104
<b>XVIII. SATIŞ AMAÇLI ELDE TUTULAN VE DURDURULAN FAALİYETLERE İLİŞKİN VARLIKLAR (Net)</b>	(5.1.p)	-	-	-	-	-	-
18.1 Satış Amaçlı		-	-	-	-	-	-
18.2 Durdurulan Faaliyetlere İlişkin		-	-	-	-	-	-
<b>XIX. DİĞER AKTİFLER</b>	(5.1.q)	1.276.787	989.681	2.266.468	1.048.686	498.327	1.547.013
<b>AKTİF TOPLAMI</b>		77.736.616	43.311.668	121.048.284	66.758.530	36.400.297	103.158.827

İlişikteki notlar bu finansal tabloların ayrılmaz bir parçasıdır.

# DENİZBANK ANONİM ŞİRKETİ

31 ARALIK 2017 VE 31 ARALIK 2016 TARİHLERİ İTİBARIYLA

## KONSOLİDE OLMAYAN FİNANSAL DURUM TABLOLARI (BİLANÇOLAR)

(Para birimi: Tutarlar Bin Türk Lirası olarak ifade edilmiştir.)

PASİF KALEMLER	Dipnot	CARİ DÖNEM (31/12/2017)			ÖNCEKİ DÖNEM (31/12/2016)		
		TP	YP	Toplam	TP	YP	Toplam
<b>I. MEVDUAT</b>	(5.11.a)	41.973.199	33.272.606	75.245.805	35.124.709	28.066.219	63.190.928
1.1 Bankanın Dahil Olduğu Risk Grubunun Mevduatı		173.162	3.679.865	3.853.027	278.399	2.951.661	3.230.060
1.2 Diğer		41.800.037	29.592.741	71.392.778	34.846.310	25.114.558	59.960.868
<b>II. ALIM SATIM AMAÇLI TÜREV FİNANSAL BORÇLAR</b>	(5.11.b)	680.734	696.403	1.377.137	553.627	387.561	941.188
<b>III. ALINAN KREDİLER</b>	(5.11.c)	792.557	13.091.488	13.884.045	844.231	9.906.366	10.750.597
<b>IV. PARA PİYASALARINA BORÇLAR</b>		3.586.064	391.047	3.977.111	5.397.576	-	5.397.576
4.1 Bankalararası Para Piyasalarından Borçlar		-	-	-	-	-	-
4.2 İMKB Takasbank Piyasasına Borçlar		-	-	-	-	-	-
4.3 Repo İşlemlerinden Sağlanan Fonlar		3.586.064	391.047	3.977.111	5.397.576	-	5.397.576
<b>V. İHRAÇ EDİLEN MENKUL KIYMETLER (Net)</b>	(5.11.d)	1.464.617	-	1.464.617	1.152.633	-	1.152.633
5.1 Bonolar		1.216.074	-	1.216.074	737.553	-	737.553
5.2 Varlığa Dayalı Menkul Kıymetler		248.543	-	248.543	415.080	-	415.080
5.3 Tahviller		-	-	-	-	-	-
<b>VI. FONLAR</b>		-	-	-	-	-	-
6.1 Müstakriz Fonları		-	-	-	-	-	-
6.2 Diğer		-	-	-	-	-	-
<b>VII. MUHTELİF BORÇLAR</b>		1.652.822	253.006	1.905.828	1.390.447	460.976	1.851.423
<b>VIII. DİĞER YABANCI KAYNAKLAR</b>	(5.11.e)	1.081.146	1.580.444	2.661.590	1.057.281	887.790	1.945.071
<b>IX. FAKTÖRİNG BORÇLARI</b>		-	-	-	-	-	-
<b>X. KİRALAMA İŞLEMLERİNDEN BORÇLAR</b>	(5.11.f)	9.561	-	9.561	18.493	-	18.493
10.1 Finansal Kiralama Borçları		10.228	-	10.228	20.923	-	20.923
10.2 Faaliyet Kiralaması Borçları		-	-	-	-	-	-
10.3 Diğer		-	-	-	-	-	-
10.4 Ertelemiş Finansal Kiralama Giderleri (-)		667	-	667	2.430	-	2.430
<b>XI. RİSKTEN KORUNMA AMAÇLI TÜREV FİNANSAL BORÇLAR</b>	(5.11.g)	-	-	-	-	-	-
11.1 Gerçeğe Uygun Değer Riskinden Korunma Amaçlılar		-	-	-	-	-	-
11.2 Nakit Akış Riskinden Korunma Amaçlılar		-	-	-	-	-	-
11.3 Yurtdışındaki Net Yatırım Riskinden Korunma Amaçlılar		-	-	-	-	-	-
<b>XII. KARŞILIKLAR</b>	(5.11.h)	2.175.311	13.880	2.189.191	1.682.263	12.010	1.694.273
12.1 Genel Karşılıklar		1.476.199	-	1.476.199	1.277.781	-	1.277.781
12.2 Yeniden Yapılanma Karşılığı		-	-	-	-	-	-
12.3 Çalışan Hakları Karşılığı		124.938	-	124.938	105.342	-	105.342
12.4 Sigorta Teknik Karşılıkları (Net)		-	-	-	-	-	-
12.5 Diğer Karşılıklar		574.174	13.880	588.054	299.140	12.010	311.150
<b>XIII. VERGİ BORCU</b>	(5.11.i)	258.971	-	258.971	171.472	-	171.472
13.1 Cari Vergi Borcu		258.971	-	258.971	171.472	-	171.472
13.2 Ertelemiş Vergi Borcu		-	-	-	-	-	-
<b>XIV. SATIŞ AMAÇLI ELDE TUTULAN VE DURDURULAN FAALİYETLERE İLİŞKİN DURAN VARLIK BORÇLARI (Net)</b>		-	-	-	-	-	-
14.1 Satış Amaçlı		-	-	-	-	-	-
14.2 Durdurulan Faaliyetlere İlişkin		-	-	-	-	-	-
<b>XV. SERMAYE BENZERİ KREDİLER</b>	(5.11.k)	-	5.261.523	5.261.523	-	5.483.501	5.483.501
<b>XVI. ÖZKAYNAKLAR</b>	(5.11.l)	12.836.190	(23.285)	12.812.905	10.671.309	(109.637)	10.561.672
16.1 Ödenmiş Sermaye		3.316.100	-	3.316.100	3.316.100	-	3.316.100
16.2 Sermaye Yedekleri		(1.569.407)	(23.285)	(1.592.692)	(934.554)	(109.637)	(1.044.191)
16.2.1 Hisse Senedi İhraç Primleri		15	-	15	15	-	15
16.2.2 Hisse Senedi İptal Kârları		-	-	-	-	-	-
16.2.3 Menkul Değerler Değerleme Farkları		(424.114)	(23.285)	(447.399)	(445.696)	(109.637)	(555.333)
16.2.4 Maddi Duran Varlıklar Yeniden Değerleme Farkları	(5.11.l)	127.181	-	127.181	38.273	-	38.273
16.2.5 Maddi Olmayan Duran Varlıklar Yeniden Değerleme Farkları		-	-	-	-	-	-
16.2.6 Yatırım Amaçlı Gayrimenkuller Yeniden Değerleme Farkları		-	-	-	-	-	-
16.2.7 İştirakler, Bağlı Ort. ve Birlikte Kontrol Edilen Ort.(İş Ort.) Bedelsiz Hisse Senetleri		778	-	778	81	-	81
16.2.8 Riskten Korunma Fonları (Etkin kısım)		(1.277.553)	-	(1.277.553)	(542.082)	-	(542.082)
16.2.9 Satış Amaçlı Elde Tutulan ve Durdurulan Faaliyetlere İlişkin Duran Varlıklar Birikmiş Değerleme Farkları		-	-	-	-	-	-
16.2.10 Diğer Sermaye Yedekleri		4.286	-	4.286	14.855	-	14.855
16.3 Kâr Yedekleri		7.653.013	-	7.653.013	5.323.790	-	5.323.790
16.3.1 Yasal Yedekler		251.816	-	251.816	181.352	-	181.352
16.3.2 Statü Yedekleri		-	-	-	-	-	-
16.3.3 Olağanüstü Yedekler		5.628.510	-	5.628.510	4.356.547	-	4.356.547
16.3.4 Diğer Kâr Yedekleri		1.772.687	-	1.772.687	785.891	-	785.891
16.4 Kâr veya Zarar		3.436.484	-	3.436.484	2.965.973	-	2.965.973
16.4.1 Geçmiş Yıllar Kâr / Zararı		1.556.692	-	1.556.692	1.556.692	-	1.556.692
16.4.2 Dönem Net Kâr / Zararı		1.879.792	-	1.879.792	1.409.281	-	1.409.281
16.5 Azınlık Payları	(5.11)	-	-	-	-	-	-
<b>PASİF TOPLAMI</b>		66.511.172	54.537.112	121.048.284	58.064.041	45.094.786	103.158.827

İlişikteki notlar bu finansal tabloların ayrılmaz bir parçasıdır.



# DENİZBANK ANONİM ŞİRKETİ

## 31 ARALIK 2017 VE 31 ARALIK 2016 TARİHLERİ İTİBARIYLA

### KONSOLİDE OLMAYAN NAZIM HESAPLAR TABLOLARI

(Para birimi: Tutarlar Bin Türk Lirası olarak ifade edilmiştir.)

	Dipnot	CARİ DÖNEM (31/12/2017)			ÖNCEKİ DÖNEM (31/12/2016)		
		TP	YP	Toplam	TP	YP	Toplam
<b>A. BİLANÇO DIŞI YÜKÜMLÜLÜKLER (I-II-III)</b>		76.542.953	86.758.810	163.301.763	56.951.168	81.317.679	138.268.847
<b>I. GARANTİ VE KEFALETLER</b>	(5.III.a)	11.193.835	16.584.504	27.778.339	10.087.461	18.434.569	28.522.030
1.1. Teminat Mektupları		11.178.261	11.248.307	22.426.568	10.075.754	11.560.516	21.636.270
1.1.1. Devlet İhale Kanunu Kapsamına Girenler		-	-	-	-	-	-
1.1.2. Dış Ticaret İşlemleri Dolayısıyla Verilenler		79.021	82.929	161.950	79.021	90.776	169.797
1.1.3. Diğer Teminat Mektupları		11.099.240	11.165.378	22.264.618	9.996.733	11.469.740	21.466.473
1.2. Banka Kredileri		4.773	199.768	204.541	5.498	251.332	256.830
1.2.1. İthalat Kabul Kredileri		4.773	199.768	204.541	5.498	251.332	256.830
1.2.2. Diğer Banka Kabulleri		-	-	-	-	-	-
1.3. Akreditifler		-	2.644.460	2.644.460	42	2.312.534	2.312.576
1.3.1. Belgeli Akreditifler		-	1.894.664	1.894.664	42	1.625.364	1.625.406
1.3.2. Diğer Akreditifler		-	749.796	749.796	-	687.170	687.170
1.4. Garanti Verilen Prefinansmanlar		-	-	-	-	-	-
1.5. Cirolar		-	-	-	-	-	-
1.5.1. T.C. Merkez Bankasına Cirolar		-	-	-	-	-	-
1.5.2. Diğer Cirolar		-	-	-	-	-	-
1.6. Menkul Kıy. İh. Satın Alma Garantilerimizden		-	-	-	-	-	-
1.7. Faktoring Garantilerinden		-	-	-	-	-	-
1.8. Diğer Garantilerimizden		10.801	2.491.969	2.502.770	6.167	4.310.187	4.316.354
1.9. Diğer Kefaletlerimizden		-	-	-	-	-	-
<b>II. TAHHÜTLER</b>	(5.III.a)	31.054.695	3.490.790	34.545.485	28.323.856	4.655.442	32.979.298
2.1. Cayılamaz Taahhütler		28.369.992	3.490.790	31.860.782	25.004.358	4.655.442	29.659.800
2.1.1. Vadeli Aktif Değerler Alım Satım Taahhütleri		530.844	1.425.282	1.956.126	405.787	2.967.707	3.373.494
2.1.2. Vadeli Mevduat Alım Satım Taahhütleri		-	-	-	-	-	-
2.1.3. İştir. ve Bağı. Ort. Ser. İst. Taahhütleri		-	-	-	-	-	-
2.1.4. Kul. Gar. Kredi Tahsis Taahhütleri		11.104.113	-	11.104.113	9.475.667	-	9.475.667
2.1.5. Men. Kıy. İhr. Aracılık Taahhütleri		-	-	-	-	-	-
2.1.6. Zorunlu Karşılık Ödeme Taahhüdü		-	-	-	-	-	-
2.1.7. Çekler için Ödeme Taahhütleri		2.375.880	-	2.375.880	2.111.130	-	2.111.130
2.1.8. İhracat Taahhütlerinden Kaynaklanan Vergi ve Fon Yükümlülükleri		1.451	-	1.451	2.415	-	2.415
2.1.9. Kredi Kartı Harcama Limit Taahhütleri		14.216.415	-	14.216.415	12.764.645	-	12.764.645
2.1.10. Kredi Kartları ve Bankacılık Hizmetlerine İlişkin Promosyon Uyg. Taah.		2.856	-	2.856	1.416	-	1.416
2.1.11. Açığa Menkul Kıymet Satış Taahhütlerinden Alacaklar		-	-	-	-	-	-
2.1.12. Açığa Menkul Kıymet Satış Taahhütlerinden Borçlar		-	-	-	-	-	-
2.1.13. Diğer Cayılamaz Taahhütler		138.433	2.065.508	2.203.941	243.298	1.687.735	1.931.033
2.2. Cayılabilir Taahhütler		2.684.703	-	2.684.703	3.319.498	-	3.319.498
2.2.1. Cayılabilir Kredi Tahsis Taahhütleri		2.684.144	-	2.684.144	3.318.939	-	3.318.939
2.2.2. Diğer Cayılabilir Taahhütler		559	-	559	559	-	559
<b>III. TÜREV FİNANSAL ARAÇLAR</b>	(5.III.b)	34.294.423	66.683.516	100.977.939	18.539.851	58.227.668	76.767.519
3.1. Riskten Korunma Amaçlı Türev Finansal Araçlar		-	-	-	-	-	-
3.1.1. Gerçeğe Uygun Değer Riskinden Korunma Amaçlı İşlemler		-	-	-	-	-	-
3.1.2. Nakit Akış Riskinden Korunma Amaçlı İşlemler		-	-	-	-	-	-
3.1.3. Yurtdışındaki Net Yatırım Riskinden Korunma Amaçlı İşlemler		-	-	-	-	-	-
3.2. Alım Satım Amaçlı İşlemler		34.294.423	66.683.516	100.977.939	18.539.851	58.227.668	76.767.519
3.2.1. Vadeli Döviz Alım-Satım İşlemleri		2.494.623	5.509.202	8.003.825	1.713.300	5.529.056	7.242.356
3.2.1.1. Vadeli Döviz Alım İşlemleri		1.262.919	2.750.766	4.013.685	879.079	2.740.754	3.619.833
3.2.1.2. Vadeli Döviz Satım İşlemleri		1.231.704	2.758.436	3.990.140	834.221	2.788.302	3.622.523
3.2.2. Para ve Faiz Swap İşlemleri		23.728.165	52.250.662	75.978.827	13.002.971	45.306.219	58.309.190
3.2.2.1. Swap Para Alım İşlemleri		3.354.265	18.224.701	21.578.966	2.927.550	13.589.466	16.517.016
3.2.2.2. Swap Para Satım İşlemleri		11.973.900	8.621.245	20.595.145	8.455.421	6.053.631	14.509.052
3.2.2.3. Swap Faiz Alım İşlemleri		4.200.000	12.702.358	16.902.358	810.000	12.831.561	13.641.561
3.2.2.4. Swap Faiz Satım İşlemleri		4.200.000	12.702.358	16.902.358	810.000	12.831.561	13.641.561
3.2.3. Para, Faiz ve Menkul Değer Opsiyonları		8.071.635	6.658.244	14.729.879	3.823.580	5.299.658	9.123.238
3.2.3.1. Para Alım Opsiyonları		2.776.904	3.662.687	6.439.591	1.947.257	2.529.225	4.476.482
3.2.3.2. Para Satım Opsiyonları		3.694.731	2.880.717	6.575.448	1.876.323	2.643.805	4.520.128
3.2.3.3. Faiz Alım Opsiyonları		800.000	57.420	857.420	-	63.314	63.314
3.2.3.4. Faiz Satım Opsiyonları		800.000	57.420	857.420	-	63.314	63.314
3.2.3.5. Menkul Değerler Alım Opsiyonları		-	-	-	-	-	-
3.2.3.6. Menkul Değerler Satım Opsiyonları		-	-	-	-	-	-
3.2.4. Futures Para İşlemleri		-	-	-	-	-	-
3.2.4.1. Futures Para Alım İşlemleri		-	-	-	-	-	-
3.2.4.2. Futures Para Satım İşlemleri		-	-	-	-	-	-
3.2.5. Futures Faiz Alım-Satım İşlemleri		-	-	-	-	-	-
3.2.5.1. Futures Faiz Alım İşlemleri		-	-	-	-	-	-
3.2.5.2. Futures Faiz Satım İşlemleri		-	-	-	-	-	-
3.2.6. Diğer		-	2.265.408	2.265.408	-	2.092.735	2.092.735
<b>B. EMANET VE REHİNLİ KIYMETLER (IV+V+VI)</b>		475.432.585	114.565.293	589.997.878	399.449.855	93.781.365	493.231.220
<b>IV. EMANET KIYMETLER</b>		88.975.224	2.357.319	91.332.543	90.113.164	1.945.577	92.058.741
4.1. Müşteri Fon ve Portföy Mevcutları		-	-	-	-	-	-
4.2. Emanete Alınan Menkul Değerler		87.459.529	1.511.039	88.970.568	89.040.303	1.006.875	90.047.178
4.3. Tahsile Alınan Çekler		439.065	656.708	1.095.773	254.257	600.368	854.625
4.4. Tahsile Alınan Ticari Senetler		1.076.630	92.216	1.168.846	818.604	254.541	1.073.145
4.5. Tahsile Alınan Diğer Kıymetler		-	-	-	-	-	-
4.6. İhracına Aracı Olunan Kıymetler		-	-	-	-	-	-
4.7. Diğer Emanet Kıymetler		-	97.356	97.356	-	83.793	83.793
4.8. Emanet Kıymet Alanlar		-	-	-	-	-	-
<b>V. REHİNLİ KIYMETLER</b>		386.183.787	110.955.604	497.139.391	308.952.187	91.001.085	399.953.272
5.1. Menkul Kıymetler		3.079.543	12.259	3.091.802	3.071.806	616	3.072.422
5.2. Teminat Senetleri		271.955.458	45.280.793	317.236.251	215.141.042	38.740.795	253.881.837
5.3. Emtia		16.002.073	5.554.934	21.557.007	13.702.267	3.683.797	17.386.064
5.4. Varant		-	-	-	-	-	-
5.5. Gayrimenkul		76.377.535	39.355.607	115.733.142	68.699.488	33.499.122	102.198.610
5.6. Diğer Rehinli Kıymetler		18.769.178	20.752.011	39.521.189	8.337.584	15.076.755	23.414.339
5.7. Rehinli Kıymet Alanlar		-	-	-	-	-	-
<b>VI. KABUL EDİLEN AVALLER VE KEFALETLER</b>		273.574	1.252.370	1.525.944	384.504	834.703	1.219.207
<b>BİLANÇO DIŞI HESAPLAR TOPLAMI (A-B)</b>		551.975.538	201.324.103	753.299.641	456.401.023	175.099.044	631.500.067

İlişikteki notlar bu finansal tabloların ayrılmaz bir parçasıdır.



# DENİZBANK ANONİM ŞİRKETİ

## 31 ARALIK 2017 VE 2016 TARİHLERİNDE SONA EREN DÖNEMLERE AİT KONSOLİDE OLMAYAN GELİR TABLOLARI

(Para birimi: Tutarlar Bin Türk Lirası olarak ifade edilmiştir.)

		CARİ DÖNEM	ÖNCEKİ DÖNEM	
GELİR VE GİDER KALEMLERİ		Dipnot (01/01-31/12/2017)	(01/01-31/12/2016)	
<b>I.</b>	<b>FAİZ GELİRLERİ</b>	<b>(5.IV.a)</b>	<b>10.591.583</b>	<b>8.304.669</b>
1.1	Kredilerden Alınan Faizler		9.148.814	7.213.918
1.2	Zorunlu Karşıklardan Alınan Faizler		101.420	56.689
1.3	Bankalardan Alınan Faizler		141.688	8.059
1.4	Para Piyasası İşlemlerinden Alınan Faizler		18.278	10.377
1.5	Menkul Değerlerden Alınan Faizler		1.089.486	952.939
1.5.1	Alım Satım Amaçlı Finansal Varlıklardan		16.785	3.582
1.5.2	Gerçeğe Uygun Değer Farkı Kâr / Zarara Yansıtılan Olarak Sınıflandırılan FV		-	-
1.5.3	Satılmaya Hazır Finansal Varlıklardan		566.523	632.681
1.5.4	Vadeye Kadar Elde Tutulacak Yatırımlardan		506.178	316.676
1.6	Finansal Kiralama Gelirleri		-	-
1.7	Diğer Faiz Gelirleri		91.897	62.687
<b>II.</b>	<b>FAİZ GİDERLERİ</b>	<b>(5.IV.b)</b>	<b>5.733.161</b>	<b>4.285.033</b>
2.1	Mevduata Verilen Faizler		4.562.911	3.212.722
2.2	Kullanılan Kredilere Verilen Faizler		727.509	578.286
2.3	Para Piyasası İşlemlerine Verilen Faizler		186.018	346.122
2.4	İhraç Edilen Menkul Kıymetlere Verilen Faizler		156.250	111.063
2.5	Diğer Faiz Giderleri		100.473	36.840
<b>III.</b>	<b>NET FAİZ GELİRİ/GİDERİ (I - II)</b>		<b>4.858.422</b>	<b>4.019.636</b>
<b>IV.</b>	<b>NET ÜCRET VE KOMİSYON GELİRLERİ/GİDERLERİ</b>		<b>1.507.989</b>	<b>1.188.964</b>
4.1	Alınan Ücret ve Komisyonlar		2.007.952	1.589.481
4.1.1	Gayri Nakdi Kredilerden		221.762	174.386
4.1.2	Diğer	(5.IV.l)	1.786.190	1.415.095
4.2	Verilen Ücret ve Komisyonlar		499.963	400.517
4.2.1	Gayri Nakdi Kredilere		712	757
4.2.2	Diğer	(5.IV.l)	499.251	399.760
<b>V.</b>	<b>TEMETTÜ GELİRLERİ</b>	<b>(5.IV.c)</b>	<b>1.084</b>	<b>58</b>
<b>VI.</b>	<b>TİCARİ KÂR / ZARAR (Net)</b>	<b>(5.IV.d)</b>	<b>(874.629)</b>	<b>(515.969)</b>
6.1	Sermaye Piyasası İşlemleri Kârı/Zararı		(42.088)	(6.061)
6.2	Türev Finansal İşlemlerden Kâr/Zarar		(738.090)	302.541
6.3	Kambiyo İşlemleri Kârı/Zararı		(94.451)	(812.449)
<b>VII.</b>	<b>DİĞER FAALİYET GELİRLERİ</b>	<b>(5.IV.e)</b>	<b>511.142</b>	<b>566.302</b>
<b>VIII.</b>	<b>FAALİYET GELİRLERİ/GİDERLERİ TOPLAMI (III+IV+V+VI+VII)</b>		<b>6.004.008</b>	<b>5.258.991</b>
<b>IX.</b>	<b>KREDİ VE DİĞER ALACAKLAR DEĞER DÜŞÜŞ KARŞILIĞI (-)</b>	<b>(5.IV.f)</b>	<b>1.886.159</b>	<b>1.711.644</b>
<b>X.</b>	<b>DİĞER FAALİYET GİDERLERİ (-)</b>	<b>(5.IV.g)</b>	<b>2.843.203</b>	<b>2.599.065</b>
<b>XI.</b>	<b>NET FAALİYET KÂRI/ZARARI (VIII-IX-X)</b>		<b>1.274.646</b>	<b>948.282</b>
<b>XII.</b>	<b>BİRLEŞME İŞLEMİ SONRASINDA GELİR OLARAK KAYDEDİLEN FAZLALIK TUTARI</b>		-	-
<b>XIII.</b>	<b>ÖZKAYNAK YÖNTEMİ UYGULANAN ORTAKLIKLARDAN KÂR/ZARAR</b>		<b>952.410</b>	<b>699.372</b>
<b>XIV.</b>	<b>NET PARASAL POZİSYON KÂRI/ZARARI</b>		-	-
<b>XV.</b>	<b>SÜRDÜRÜLEN FAALİYETLER VERGİ ÖNCESİ K/Z (XI+...+XIV)</b>	<b>(5.IV.h)</b>	<b>2.227.056</b>	<b>1.647.654</b>
<b>XVI.</b>	<b>SÜRDÜRÜLEN FAALİYETLER VERGİ KARŞILIĞI (±)</b>	<b>(5.IV.i)</b>	<b>(347.264)</b>	<b>(238.373)</b>
16.1	Cari Vergi Karşılığı		(221.047)	(98.535)
16.2	Ertelenmiş Vergi Karşılığı		(126.217)	(139.838)
<b>XVII.</b>	<b>SÜRDÜRÜLEN FAALİYETLER DÖNEM NET K/Z (XV±XVI)</b>	<b>(5.IV.j)</b>	<b>1.879.792</b>	<b>1.409.281</b>
<b>XVIII.</b>	<b>DURDURULAN FAALİYETLERDEN GELİRLER</b>		-	-
18.1	Satış Amaçlı Tutulan Duran Varlık Gelirleri		-	-
18.2	İştirak, Bağlı Ortaklık ve Birlikte Kontrol Edilen Ortaklıklar(İş Ort.) Satış Karları		-	-
18.3	Diğer Durdurulan Faaliyet Gelirleri		-	-
<b>XIX.</b>	<b>DURDURULAN FAALİYETLERDEN GİDERLER(-)</b>		-	-
19.1	Satış Amaçlı Tutulan Duran Varlık Giderleri		-	-
19.2	İştirak, Bağlı Ortaklık ve Birlikte Kontrol Edilen Ortaklıklar(İş Ort.) Satış Zararları		-	-
19.3	Diğer Durdurulan Faaliyet Giderleri		-	-
<b>XX.</b>	<b>DURDURULAN FAALİYETLER VERGİ ÖNCESİ K/Z (XVIII-XIX)</b>		-	-
<b>XXI.</b>	<b>DURDURULAN FAALİYETLER VERGİ KARŞILIĞI (±)</b>	<b>(5.IV.i)</b>	-	-
21.1	Cari Vergi Karşılığı		-	-
21.2	Ertelenmiş Vergi Karşılığı		-	-
<b>XXII.</b>	<b>DURDURULAN FAALİYETLER DÖNEM NET K/Z (XX±XXI)</b>		-	-
<b>XXIII.</b>	<b>NET DÖNEM KÂRI/ZARARI (XVII+XXII)</b>	<b>(5.IV.k)</b>	<b>1.879.792</b>	<b>1.409.281</b>
23.1	Grubun Kârı / Zararı		1.879.792	1.409.281
23.2	Azınlık Payları Kârı / Zararı (-)		-	-
	Hisse Başına Kâr / Zarar (Bin hisse başına)		0,57	0,50

İlişkitedeki notlar bu finansal tabloların ayrılmaz bir parçasıdır.



## DENİZBANK ANONİM ŞİRKETİ

### 31 ARALIK 2017 VE 2016 TARİHLERİNDE SONA EREN DÖNEMLERE AİT KONSOLİDE OLMAYAN ÖZKAYNAKLARDA MUHASEBELEŞTİRİLEN GELİR GİDER KALEMLERİNE İLİŞKİN TABLOLAR

(Para birimi: Tutarlar Bin Türk Lirası olarak ifade edilmiştir.)

ÖZKAYNAKLARDA MUHASEBELEŞTİRİLEN GELİR GİDER KALEMLERİ		CARİ DÖNEM (01/01-31/12/2017)	ÖNCEKİ DÖNEM (01/01-31/12/2016)
I.	MENKUL DEĞERLER DEĞERLEME FARKLARINA SATILMAYA HAZIR FİNANSAL VARLIKLARDAN EKLENEN	120.648	(90.439)
II.	MADDİ DURAN VARLIKLAR YENİDEN DEĞERLEME FARKLARI	31.445	30.371
III.	MADDİ OLMAYAN DURAN VARLIKLAR YENİDEN DEĞERLEME FARKLARI	-	-
IV.	YABANCI PARA İŞLEMLER İÇİN KUR ÇEVİRİM FARKLARI	986.796	610.418
V.	NAKİT AKIŞ RİSKİNDEN KORUNMA AMAÇLI TÜREV FİNANSAL VARLIKLARA İLİŞKİN KÂR/ZARAR (Gerçeğe Uygun Değer Değişikliklerinin Etkin Kısımı)	616	2.949
VI.	YURTDIŞINDAKİ NET YATIRIM RİSKİNDEN KORUNMA AMAÇLI TÜREV FİNANSAL VARLIKLARA İLİŞKİN KÂR/ZARAR (Gerçeğe Uygun Değer Değişikliklerinin Etkin Kısımı)	(961.055)	(533.388)
VII.	MUHASEBE POLİTİKASINDA YAPILAN DEĞİŞİKLİKLER İLE HATALARIN DÜZELTİLMESİNİN ETKİSİ	-	-
VIII.	TMS UYARINCA ÖZKAYNAKLARDA MUHASEBELEŞTİRİLEN DİĞER GELİR GİDER UNSURLARI	(13.703)	(8.388)
IX.	DEĞERLEME FARKLARINA AİT ERTELENMİŞ VERGİ	205.997	121.534
X.	DOĞRUDAN ÖZKAYNAK ALTINDA MUHASEBELEŞTİRİLEN NET GELİR/GİDER (I+II+...+IX)	370.744	133.057
XI.	DÖNEM KÂRI/ZARARI	1.879.792	1.409.281
1.1	Menkul Değerlerin Gerçeğe Uygun Değerindeki Net Değişme (Kâr-Zarara Transfer)	(48.436)	74.680
1.2	Nakit Akış Riskinden Korunma Amaçlı Türev Finansal Varlıklardan Yeniden Sınıflandırılan ve Gelir Tablosunda Gösterilen Kısım	(300)	(2.752)
1.3	Yurtdışındaki Net Yatırım Riskinden Korunma Amaçlı Yeniden Sınıflandırılan ve Gelir Tablosunda Gösterilen Kısım	-	-
1.4	Diğer	1.928.528	1.337.353
XII.	DÖNEME İLİŞKİN MUHASEBELEŞTİRİLEN TOPLAM KÂR/ZARAR (X±XI)	2.250.536	1.542.338

# DENİZBANK ANONİM ŞİRKETİ

## 31 ARALIK 2017 VE 2016 TARİHLERİNDE SONA EREN DÖNEMLERE AİT KONSOLİDE OLMAYAN ÖZKAYNAK DEĞİŞİM TABLOLARI

(Para birimi: Tutarlar Bin Türk Lirası olarak ifade edilmiştir.)

ÖZKAYNAK KALEMLERİNDEKİ DEĞİŞİKLİKLER	Ödenmiş Sermaye	Hisse Senedi İhraç Primleri	Hisse Senedi İhraç Karları	Yasal Yedek Akçeler	Statü Olgunsuzluk Yedek Akçeler	Diğer Yedekler*	Dönem Net Dönem Karı	Riskten Durulmuş Hisse Senetleri	Maddi ve Maddi Olmayan Ortaklıklardan Duran Varlık YDF	Sats A / Durulmuş Hisse Değ.F.	Aznalık Toplam Özkaynak	
												Ödenmiş Sermaye
I. Önceki Dönem 01/01-31/12/2016	1.816.100	39	143.220	4.278.319	197.038	762.645	1.556.692	(479.788)	113.097	81	(118.124)	8.269.319
II. Birleşmeden Kaynaklanan Arz/Azalış (5.V.f)	-	-	-	-	-	-	-	-	-	-	-	-
III. Menkul Değerler Değerleme Farkları (5.V.g)	-	-	-	-	-	-	-	(123.812)	-	-	-	(123.812)
IV. Riskten Korunma Fonları (f.klin kısım) (5.V.b)	-	-	-	-	-	-	-	(423.958)	-	-	-	(423.958)
4.1 Nakit Akis Riskinden Korunma Amacı	-	-	-	-	-	-	-	2.792	-	-	-	2.792
4.2 Yarıdönemdeki Net Yatırım Riskinden Korunma Amacı	-	-	-	-	-	-	-	(426.750)	-	-	-	(426.750)
V. Maddi Duran Varlıklardan Yeniden Değerleme Farkları (5.V.j)	-	-	-	-	-	-	-	-	28.852	-	-	28.852
VI. Maddi Olmayan Duran Varlıklardan Yeniden Değerleme Farkları	-	-	-	-	-	-	-	-	-	-	-	-
VII. İşletmeler, Bağlı Ort. ve Birlikte Kontrol Edilen Ort. (İş Ort.) Bedelsiz H.S.	-	-	-	-	-	-	-	-	-	-	-	-
VIII. Kur Farkları (5.V.k)	-	-	-	-	-	-	610.418	-	-	-	-	610.418
IX. Varlıkların Elden Çıkarılmasından Kaynaklanan Değişiklik Varlıkların Yeniden Sınıflandırılmasından Kaynaklanan Değişiklik	-	-	-	-	-	-	-	-	-	-	-	-
XI. İşletme Özkaynağına İlişkin Değişiklikler	-	-	-	-	-	-	-	-	-	-	-	-
XII. Sermaye Artırımı (5.V.a)	1.500.000	(39)	-	(636.864)	-	-	-	-	48.267	-	-	48.267
12.1 Nakden	790.000	-	-	-	-	-	-	-	(113.097)	-	-	790.000
12.2 İcraatlarından	790.000	(39)	-	(636.864)	-	-	-	-	(113.097)	-	-	790.000
XIII. Hisse Senedi İhraç (5.V.a)	-	15	-	-	-	-	-	-	-	-	-	15
XIV. Odenmiş Sermaye Enflasyon Düzeltme Farkı	-	-	-	-	-	-	-	-	-	-	-	-
XV. Diğer (5.V.l)	-	-	-	-	-	-	-	-	-	-	-	-
XVI. Dönem Net Karı veya Zararı (5.V.e)	-	-	-	38.132	715.092	-	1.409.281	-	9.421	-	-	1.409.281
XVII. Kar Dağıtımı	-	-	-	-	-	-	(762.645)	-	-	-	-	-
18.1 Dağıtılan Temettü	-	-	-	-	-	-	-	-	-	-	-	-
18.2 Yedeklere Aktarılan Tutarlar (5.V.k)	-	-	-	98.132	715.092	-	(762.645)	-	9.421	-	-	-
18.3 Diğer	-	-	-	-	-	-	-	-	-	-	-	-
Dönem Sonu Bakıvesi (I-II-III-IV-V-VI-VII-VIII-IX-XI-XII-XIII-XIV-XV-XVI-XVII-XVIII)	3.316.100	15	181.352	4.356.547	800.746	1.409.281	1.556.692	(555.333)	38.273	81	(542.082)	10.561.672
CARI DÖNEM 01/01-31/12/2017	3.316.100	15	181.352	4.356.547	800.746	1.409.281	1.556.692	(555.333)	38.273	81	(542.082)	10.561.672
Dönem İçindeki Değişimler	(5.V.f)	-	-	-	-	-	-	-	-	-	-	-
III. Birleşmeden Kaynaklanan Arz/Azalış (5.V.g)	-	-	-	-	-	-	-	-	-	-	-	-
IV. Riskten Korunma Fonları (f.klin kısım) (5.V.b)	-	-	-	-	-	-	-	-	-	-	-	-
4.1 Nakit Akis Riskinden Korunma Amacı	-	-	-	-	-	-	-	-	-	-	-	-
4.2 Yarıdönemdeki Net Yatırım Riskinden Korunma Amacı	-	-	-	-	-	-	-	-	-	-	-	-
V. Maddi Duran Varlıklardan Yeniden Değerleme Farkları (5.V.j)	-	-	-	-	-	-	-	-	22.054	-	-	22.054
VI. Maddi Olmayan Duran Varlıklardan Yeniden Değerleme Farkları	-	-	-	-	-	-	-	-	-	-	-	-
VII. İşletmeler, Bağlı Ort. ve Birlikte Kontrol Edilen Ort. (İş Ort.) Bedelsiz H.S.	-	-	-	-	-	-	-	-	-	-	-	-
VIII. Kur Farkları (5.V.k)	-	-	-	-	-	-	986.796	-	-	697	-	986.796
IX. Varlıkların Elden Çıkarılmasından Kaynaklanan Değişiklik Varlıkların Yeniden Sınıflandırılmasından Kaynaklanan Değişiklik	-	-	-	-	-	-	-	-	-	-	-	-
XI. İşletme Özkaynağına İlişkin Değişiklikler	-	-	-	-	-	-	-	-	-	-	-	-
XII. Sermaye Artırımı (5.V.a)	-	-	-	-	-	-	-	-	-	-	-	-
12.1 Nakden	-	-	-	-	-	-	-	-	-	-	-	-
12.2 İcraatlarından	-	-	-	-	-	-	-	-	-	-	-	-
XIII. Hisse Senedi İhraç (5.V.a)	-	-	-	-	-	-	-	-	-	-	-	-
XIV. Odenmiş Sermaye Enflasyon Düzeltme Farkı	-	-	-	-	-	-	-	-	-	-	-	-
XV. Diğer (5.V.l)	-	-	-	-	-	-	-	-	-	-	-	-
XVI. Dönem Net Karı veya Zararı (5.V.e)	-	-	-	70.464	1.271.963	-	1.879.792	-	66.854	-	-	1.879.792
XVII. Kar Dağıtımı	-	-	-	-	-	-	(1.409.281)	-	-	-	-	-
18.1 Dağıtılan Temettü	-	-	-	-	-	-	-	-	-	-	-	-
18.2 Yedeklere Aktarılan Tutarlar (5.V.k)	-	-	-	70.464	1.271.963	-	(1.409.281)	-	66.854	-	-	-
18.3 Diğer	-	-	-	-	-	-	-	-	-	-	-	-
Dönem Sonu Bakıvesi (I-II-III-IV-V-VI-VII-VIII-IX-XI-XII-XIII-XIV-XV-XVI-XVII-XVIII)	3.316.100	15	251.816	5.628.510	1.776.973	1.879.792	1.556.692	(447.399)	127.181	778	(1.277.553)	12.812.905

\* "Diğer" bedeller, şubasında yer alan (15.57) TL tutarındaki TMS 19 "Çalışanlara Sağlanan Faydalar" standardı gereği hesaplanan "aktiyerler için sağlanan faydalar" ve 19.657 TL tutarındaki TMS 27 "Bireysel Finansal Tablolar" tabliğinde yer alan "Diğer Sermaye Yedekleri" altında gösterilmektedir.

İlişikteki notlar bu finansal tabloların ayrılmaz bir parçasıdır.



# DENİZBANK ANONİM ŞİRKETİ

## 31 ARALIK 2017 VE 2016 TARİHLERİNDE SONA EREN DÖNEMLERE AİT KONSOLİDE OLMAYAN NAKİT AKIŞ TABLOLARI

(Para birimi: Tutarlar Bin Türk Lirası olarak ifade edilmiştir.)

		CARİ DÖNEM	
		ÖNCEKİ DÖNEM	
		(01/01-31/12/2017)	(01/01-31/12/2016)
<b>A.</b>	<b>BANKACILIK FAALİYETLERİNE İLİŞKİN NAKİT AKIMLARI</b>		
1.1	Bankacılık Faaliyet Konusu Aktif ve Pasiflerdeki Değişim Öncesi Faaliyet Kârı (+)	2.697.721	653.785
1.1.1	Alınan Faizler (+)	9.815.134	7.682.394
1.1.2	Ödenen Faizler (-)	5.447.722	4.170.230
1.1.3	Alınan Temettüer (+)	1.084	58
1.1.4	Alınan Ücret ve Komisyonlar (+)	1.914.876	1.568.990
1.1.5	Elde Edilen Diğer Kazançlar (+)	434.048	535.539
1.1.6	Zarar Olarak Muhasebeleştirilen Donuk Alacaklardan Tahsilatlar (+)	917.432	791.761
1.1.7	Personele ve Hizmet Tedarik Edenlere Yapılan Nakit Ödemeler (-)	1.280.988	1.137.617
1.1.8	Ödenen Vergiler (-)	237.413	308.542
1.1.9	Diğer (+/-)	(5.VI.c) (3.418.730)	(4.308.568)
1.2	Bankacılık Faaliyetleri Konusu Aktif ve Pasiflerdeki Değişim	(4.949.851)	2.772.013
1.2.1	Alım Satım Amaçlı Finansal Varlıklarda Net (Artış) Azalış (+/-)	14.684	(64.670)
1.2.2	Gerçeğe Uygun Değer Farkı K/Z'a Yansıtılan Olarak Sınıflandırılan FV'larda Net (Artış) Azalış(+/-)	-	-
1.2.3	Bankalar Hesabındaki Net (Artış) Azalış (+/-)	(75.980)	30.887
1.2.4	Kredilerdeki Net (Artış) Azalış (+/-)	(15.146.666)	(10.327.529)
1.2.5	Diğer Aktiflerde Net (Artış) Azalış (+/-)	(3.460.853)	(2.033.627)
1.2.6	Bankaların Mevduatlarında Net Artış (Azalış) (+/-)	2.408.743	2.195.225
1.2.7	Diğer Mevduatlarda Net Artış (Azalış) (+/-)	9.484.753	14.338.622
1.2.8	Alınan Kredilerdeki Net Artış (Azalış) (+/-)	2.329.320	36.517
1.2.9	Vadesi Gelmiş Borçlarda Net Artış (Azalış) (+/-)	-	-
1.2.10	Diğer Borçlarda Net Artış (Azalış) (+/-)	(5.VI.c) (503.852)	(1.403.412)
I.	Bankacılık Faaliyetlerinden Kaynaklanan Net Nakit Akımı (+/-)	(2.252.130)	3.425.798
<b>B.</b>	<b>YATIRIM FAALİYETLERİNE İLİŞKİN NAKİT AKIMLARI</b>		
<b>II.</b>	<b>Yatırım Faaliyetlerinden Kaynaklanan Net Nakit Akımı (+/-)</b>	<b>(182.613)</b>	<b>989.444</b>
2.1	İktisap Edilen İştirakler, Bağlı Ortaklık ve Birlikte Kontrol Edilen Ortaklıklar (İş Ortaklıkları) (-)	209.094	-
2.2	Elden Çıkarılan İştirakler, Bağlı Ortaklık ve Birlikte Kontrol Edilen Ortaklıklar (İş ortaklıkları) (+)	-	-
2.3	Satın Alınan Menkuller ve Gayrimenkuller (-)	199.146	185.264
2.4	Elden Çıkarılan Menkul ve Gayrimenkuller (+)	130.676	53.739
2.5	Elde Edilen Satılmaya Hazır Finansal Varlıklar (-)	816.142	1.967.276
2.6	Elden Çıkarılan Satılmaya Hazır Finansal Varlıklar (+)	863.132	3.088.245
2.7	Satın Alınan Yatırım Amaçlı Menkul Değerler (-)	-	-
2.8	Satılan Yatırım Amaçlı Menkul Değerler (+)	-	-
2.9	Diğer (+/-)	47.961	-
<b>C.</b>	<b>FİNANSMAN FAALİYETLERİNE İLİŞKİN NAKİT AKIMLARI</b>		
<b>III.</b>	<b>Finansman Faaliyetlerinden Sağlanan Net Nakit (+/-)</b>	<b>(398.204)</b>	<b>318.693</b>
3.1	Krediler ve İhraç Edilen Menkul Değerlerden Sağlanan Nakit (+)	9.297.224	5.692.112
3.2	Krediler ve İhraç Edilen Menkul Değerlerden Kaynaklanan Nakit Çıkışı (-)	9.684.736	6.111.668
3.3	İhraç Edilen Sermaye Araçları (+)	-	750.000
3.4	Temettü Ödemeleri (-)	-	-
3.5	Finansal Kiralamaya İlişkin Ödemeler (-)	10.692	11.751
3.6	Diğer (+/-)	-	-
IV.	Döviz Kurundaki Değişimin Nakit ve Nakde Eşdeğer Varlıklar Üzerindeki Etkisi (+/-)	(5.VI.c) 982.577	858.680
V.	Nakit ve Nakde Eşdeğer Varlıklardaki Net Artış	(1.850.370)	5.592.615
VI.	Dönem Başındaki Nakit ve Nakde Eşdeğer Varlıklar (+)	(5.VI.a) 11.983.748	6.391.133
VII.	Dönem Sonundaki Nakit ve Nakde Eşdeğer Varlıklar	(5.VI.a) 10.133.378	11.983.748

İlişikteki notlar bu finansal tabloların ayrılmaz bir parçasıdır.

# DENİZBANK ANONİM ŞİRKETİ

## 31 ARALIK 2017 VE 2016 TARİHLERİNDE SONA EREN DÖNEMLERE AİT KONSOLİDE OLMAYAN KAR DAĞITIM TABLOLARI

(Para birimi: Tutarlar Bin Türk Lirası olarak ifade edilmiştir.)

	CARİ DÖNEM <sup>(3)</sup> (01/01-31/12/2017)	ÖNCEKİ DÖNEM <sup>(3)</sup> (01/01-31/12/2016)
<b>I. DÖNEM KÂRININ DAĞITIMI <sup>(1)</sup></b>		
1.1 DÖNEM KARI	2.227.056	1.647.654
1.2 ÖDENECEK VERGİ VE YASAL YÜKÜMLÜLÜKLER (-)	(347.264)	(238.373)
1.2.1 Kurumlar Vergisi (Gelir Vergisi)	(221.047)	(98.535)
1.2.2 Gelir Vergisi Kesintisi	--	--
1.2.3 Diğer Vergi ve Yasal Yükümlülükler <sup>(2)</sup>	(126.217)	(139.838)
<b>A. NET DÖNEM KÂRI (1.1-1.2)</b>	<b>1.879.792</b>	<b>1.409.281</b>
1.3 GEÇMİŞ DÖNEMLER ZARARI (-)	--	--
1.4 BİRİNCİ TERTİP YASAL YEDEK AKÇE (-)	--	70.464
1.5 BANKAYA BIRAKILMASI VE TASARRUFU ZORUNLU YASAL FONLAR (-)	--	66.854
<b>B. DAĞITILABİLİR NET DÖNEM KÂRI [(A)-(1.3+1.4+1.5)]</b>	<b>1.879.792</b>	<b>1.271.963</b>
1.6 ORTAKLARA BİRİNCİ TEMETTÜ (-)	--	--
1.6.1 Hisse Senedi Sahiplerine	--	--
1.6.2 İmtiyazlı Hisse Senedi Sahiplerine	--	--
1.6.3 Katılma İntifa Senetlerine	--	--
1.6.4 Kâra İştirakli Tahvillere	--	--
1.6.5 Kâr ve Zarar Ortaklığı Belgesi Sahiplerine	--	--
1.7 PERSONELE TEMETTÜ (-)	--	--
1.8 YÖNETİM KURULUNA TEMETTÜ (-)	--	--
1.9 ORTAKLARA İKİNCİ TEMETTÜ (-)	--	--
1.9.1 Hisse Senedi Sahiplerine	--	--
1.9.2 İmtiyazlı Hisse Senedi Sahiplerine	--	--
1.9.3 Katılma İntifa Senetlerine	--	--
1.9.4 Kâra İştirakli Tahvillere	--	--
1.9.5 Kâr ve Zarar Ortaklığı Belgesi Sahiplerine	--	--
1.10 İKİNCİ TERTİP YASAL YEDEK AKÇE (-)	--	--
1.11 STATÜ YEDEKLERİ (-)	--	--
1.12 OLAĞANÜSTÜ YEDEKLER	--	1.271.963
1.13 DİĞER YEDEKLER	--	--
1.14 ÖZEL FONLAR	--	--
<b>II. YEDEKLERDEN DAĞITIM</b>		
2.1 DAĞITILAN YEDEKLER	--	--
2.2 İKİNCİ TERTİP YASAL YEDEKLER (-)	--	--
2.3 ORTAKLARA PAY (-)	--	--
2.3.1 Hisse Senedi Sahiplerine	--	--
2.3.2 İmtiyazlı Hisse Senedi Sahiplerine	--	--
2.3.3 Katılma İntifa Senetlerine	--	--
2.3.4 Kâra İştirakli Tahvillere	--	--
2.3.5 Kâr ve Zarar Ortaklığı Belgesi Sahiplerine	--	--
2.4 PERSONELE PAY (-)	--	--
2.5 YÖNETİM KURULUNA PAY (-)	--	--
<b>III. HİSSE BAŞINA KÂR</b>		
3.1 HİSSE SENEDİ SAHİPLERİNE	0,006	0,004
3.2 HİSSE SENEDİ SAHİPLERİNE (%)	0,6	0,4
3.3 İMTİYAZLI HİSSE SENEDİ SAHİPLERİNE	--	--
3.4 İMTİYAZLI HİSSE SENEDİ SAHİPLERİNE (%)	--	--
<b>IV. HİSSE BAŞINA TEMETTÜ</b>		
4.1 HİSSE SENEDİ SAHİPLERİNE	--	--
4.2 HİSSE SENEDİ SAHİPLERİNE (%)	--	--
4.3 İMTİYAZLI HİSSE SENEDİ SAHİPLERİNE	--	--
4.4 İMTİYAZLI HİSSE SENEDİ SAHİPLERİNE (%)	--	--

<sup>(1)</sup> Finansal tabloların yayımlandığı tarih itibarıyla Banka Genel Kurul toplantısı henüz gerçekleşmediğinden kar dağıtımını kararlaştırılmamıştır.

<sup>(2)</sup> BDDK tarafından ertelenmiş vergi varlıklarına ilişkin gelir tutarının nakit ya da iç kaynak olarak nitelendirilemeyeceği ve dolayısıyla dönem karının dağıtımına konu edilmemesi gerektiği mütala edilmektedir. 31 Aralık 2017 itibarıyla Banka'nın 126.217 TL ertelenmiş vergi gideri bulunmaktadır (31 Aralık 2016: 139.838 TL ertelenmiş vergi gideri).

<sup>(3)</sup> TMS 27 standardı etkilerini içermektedir.



# DENİZBANK ANONİM ŞİRKETİ

## 31 ARALIK 2017 TARİHİ İTİBARIYLA KONSOLİDE OLMAYAN FİNANSAL TABLOLARA İLİŞKİN AÇIKLAMA VE DİPNOTLAR

(Para birimi: Tutarlar Bin Türk Lirası olarak ifade edilmiştir.)

### ÜÇÜNCÜ BÖLÜM

### MUHASEBE POLİTİKALARI

#### I. Sunum esaslarına ilişkin açıklamalar

##### a. Finansal tablolar ile bunlara ilişkin açıklama ve dipnotların Türkiye Muhasebe Standartları ve Bankaların Muhasebe Uygulamalarına ve Belgelerin Saklanması İlişkin Usul ve Esaslar Hakkında Yönetmeliğe uygun olarak hazırlanması

Konsolide olmayan finansal tablolar, 5411 Sayılı Bankacılık Kanunu'na ilişkin olarak 1 Kasım 2006 tarih ve 26333 sayılı Resmi Gazete'de yayımlanan Bankaların Muhasebe Uygulamalarına ve Belgelerin Saklanması İlişkin Usul ve Esaslar Hakkında Yönetmelik hükümleri ve Bankacılık Düzenleme ve Denetleme Kurumu ("BDDK") tarafından muhasebe ve finansal raporlama esaslarına ilişkin yayımlanan diğer yönetmelik, tebliğ, açıklama ve genelgelere ve bunlar ile düzenlenmeyen konularda Kamu Gözetimi, Muhasebe ve Denetim Standartları Kurumu ("KGK") tarafından yürürlüğe konulmuş olan Türkiye Muhasebe Standartları ("TMS") ve Türkiye Finansal Raporlama Standartları ("TFRS") hükümlerine (tümü "BDDK Muhasebe ve Finansal Raporlama Mevzuatı") uygun olarak hazırlanmıştır. Düzenlenen kamuya açıklanacak konsolide olmayan finansal tabloların biçim ve içerikleri ile bunların açıklama ve dipnotları "Bankalarca Kamuya Açıklanacak Finansal Tablolar ile Bunlara İlişkin Açıklama ve Dipnotlar Hakkında Tebliğ" ve "Bankalarca Risk Yönetimine İlişkin Kamuya Yapılacak Açıklamalar Hakkında Tebliğ" ile bunlara ek ve değişiklikler getiren tebliğlere uygun olarak hazırlanmıştır. Banka, muhasebe kayıtlarını Türk parası olarak, Bankacılık Kanunu, Türk Ticaret Kanunu ve Türk vergi mevzuatına uygun olarak tutmaktadır.

Finansal tablolar, gerçeğe uygun değerleri ile gösterilen finansal varlıklar ve yükümlülükler dışında, tarihi maliyet esaslı baz alınarak hazırlanmıştır.

Finansal tablolar ile bunlara ilişkin açıklama ve dipnotlarda yer alan tutarlar aksi belirtilmedikçe Bin Türk Lirası olarak ifade edilmiştir.

Finansal tabloların TMS'ye göre hazırlanmasında Banka yönetiminin bilançodaki varlık ve yükümlülükler hakkında varsayımlar ve tahminler yapması gerekmektedir. Söz konusu varsayımlar ve tahminler düzenli olarak gözden geçirilmekte, gerekli düzeltmeler yapılmakta ve bu düzeltmelerin etkisi gelir tablosuna yansıtılmaktadır. Kullanılan varsayım ve tahminler ilgili dipnotlarda açıklanmaktadır.

Finansal tabloların hazırlanmasında izlenen muhasebe politikaları ve kullanılan değerlendirme esasları, BDDK tarafından muhasebe ve finansal raporlama esaslarına ilişkin yayımlanan yönetmelik, tebliğ, açıklama ve genelgelere ve BDDK tarafından özel bir düzenleme yapılmamış olması durumunda TMS/ TFRS kapsamında yer alan esaslara göre belirlenmiş ve uygulanmış olup, 31 Aralık 2016 tarihinde sona eren yıla ilişkin olarak hazırlanan yıllık finansal tablolarda uygulanan muhasebe politikaları ile tutarlıdır.

Söz konusu muhasebe politikaları ve değerlendirme esasları aşağıda yer alan II no'lu dipnot ile XXIV no'lu dipnotlar arasında açıklanmaktadır. 1 Ocak 2018'den geçerli olmak üzere yürürlüğe giren TMS/TFRS değişikliklerinin, aşağıda açıklanan TFRS 9 Finansal Araçlar Standardının etkileri haricinde Banka'nın muhasebe politikaları, finansal durumu ve performansı üzerinde önemli bir etkisi bulunmamaktadır.

#### TFRS 9 Finansal Araçlar Standardına İlişkin Açıklamalar:

Kamu Gözetimi Muhasebe ve Denetim Standartları Kurumu, 19 Ocak 2017 tarihli ve 29953 sayılı Resmi Gazete'de yayımlanan finansal araçların sınıflandırılması ve ölçümü ile ilgili "TFRS 9 Finansal Araçlar" standardı 1 Ocak 2018 tarihinden geçerli olmak üzere "TMS 39 Finansal Araçlar: Muhasebeleştirme ve Ölçüm" standardının yerine uygulanacaktır.

TFRS 9 standardı, finansal araçların sınıflandırılması ve ölçümü, finansal varlıklar için hesaplanacak kredi riski değer düşüklüğü ve finansal riskten korunma muhasebesi için yeni ilkeler ortaya koymaktadır.

Banka sınıflandırma ve ölçüm ve değer düşüklüğü gerekliliklerini, 1 Ocak 2018 tarihindeki açılış bilançosunda karşılaştırma dönemlerinde herhangi bir düzeltme yapmadan açılış özkaynak tutarlarına yansıtarak uygulayacaktır. Ayrıca, TFRS 9 kapsamında Banka 1. ve 2. aşama kredi zararları üzerinden ertelenmiş vergi hesaplayacak olup, hesaplanan ertelenmiş vergi varlığına ilişkin etki de ilk geçiş sırasında özkaynaklara yansıtılacaktır.

#### Finansal araçların sınıflandırılması ve ölçümü

TFRS 9 standardına göre finansal varlıkların sınıflandırılması ve ölçümü, finansal varlığın yönetildiği iş modeline ve sadece anapara ve anapara bakiyesine ilişkin faiz ödemelerini içeren sözleşmeye dayalı nakit akışlarına bağlı olup olmadığına göre belirlenecektir.



# DENİZBANK ANONİM ŞİRKETİ

## 31 ARALIK 2017 TARİHİ İTİBARIYLA KONSOLİDE OLMAYAN FİNANSAL TABLOLARA İLİŞKİN AÇIKLAMA VE DİPNOTLAR

(Para birimi: Tutarlar Bin Türk Lirası olarak ifade edilmiştir.)

İlk defa finansal tablolara alınması sırasında, her bir finansal varlık, itfa edilmiş maliyeti üzerinden, gerçeğe uygun değer değişimi kar ve zarara veya diğer kapsamlı gelire yansıtılarak ölçülen finansal varlık olarak sınıflandırılabilir. Finansal yükümlülüklerin sınıflandırılması ve ölçümü için ise TMS 39'daki mevcut hükümlerin uygulanması büyük ölçüde değişmemektedir.

### Değer düşüklüğü

22 Haziran 2016 tarih ve 29750 sayılı Resmi Gazete'de yayımlanmış olan "Kredilerin Sınıflandırılması ve Bunlar İçin Ayrılacak Karşılıklara İlişkin Usul ve Esaslar Hakkında Yönetmelik" uyarınca Banka 1 Ocak 2018 tarihinden itibaren değer düşüklüğü karşılıklarını TFRS 9 hükümlerine uygun olarak ayırmaya başlayacaktır. Bu çerçevede 31 Aralık 2017 tarihi itibarıyla BDDK'nın ilgili mevzuatı çerçevesinde uygulanan kredi karşılıkları ayırma yöntemi, TFRS 9'un uygulanmaya başlanması ile beklenen kredi zararları modeli uygulanmak suretiyle değiştirilecektir.

Bu finansal varlıklar finansal tablolara ilk alındıkları andan itibaren gözlemlenen kredi risklerindeki artışa bağlı olarak aşağıdaki üç kategoriye ayrılacaktır:

#### 1. Aşama:

Finansal tablolara ilk alındıkları andan sonra kredi riskinde önemli bir artış olmayan finansal varlıklardır. Bu varlıklar için kredi riski değer düşüklüğü karşılığı 12 aylık beklenen kredi zararları tutarında muhasebeleştirilecektir.

#### 2. Aşama:

Finansal tablolara ilk alındığı andan sonra kredi riskinde önemli bir artış olması durumunda, ilgili finansal varlık 2. aşamaya aktarılacaktır. Kredi riski değer düşüklüğü karşılığı ilgili finansal varlığın ömür boyu beklenen kredi zararı tutarında muhasebeleştirilecektir.

#### 3. Aşama:

3. aşama, raporlama tarihi itibarıyla değer düşüklüğüne uğradıklarına dair tarafsız kanıt bulunan finansal varlıkları içermektedir. Bu varlıklar için ömür boyu beklenen kredi zararı kaydedilecektir.

TFRS 9'un geçmiş dönem mali tablolarına etkileri değerlendirilmekte olup, 31 Aralık 2017 tarihi itibarıyla söz konusu etkinin Banka özkaynaklarına %1 ile %3 arasında olumlu yönde olması beklenmektedir. Bununla birlikte, standardın uygulanmasının 1 Ocak 2018 tarihi itibarıyla Banka özkaynakları üzerindeki etkisi, bugüne kadar yapılan değerlendirmelere dayanmaktadır. İlk geçiş tarihi itibarıyla henüz muhasebe politikaları, ilgili süreçler ve iç kontroller üzerindeki revizyonlar devam etmektedir. Bu çerçevede, TFRS 9'un finansal tablolar üzerinde tahmin edilen etkilerine ilişkin Banka'nın ilk uygulama yaptığı 1 Ocak 2018 tarihini de kapsayacak şekilde, ilk finansal tablolar açıklanana kadar değişimler gerçekleşebilecektir.

### b. Muhasebe politikaları ve finansal tablo gösterimlerindeki değişikliklere ilişkin açıklamalar

28 Ekim 2011 tarih ve 28098 sayılı Resmi Gazete 'de yayımlanan ve Kamu Gözetimi Muhasebe ve Denetim Standartları Kurumu web sitesi vasıtasıyla 31 Aralık 2012 tarihinden sonraki hesap dönemlerinde uygulanmak üzere yürürlükte olan "TMS 27 Bireysel Finansal Tablolar" standardı Tebliği, 9 Nisan 2015 tarih ve 29321 sayılı Resmi Gazete 'de yayımlanan "TMS 27 Bireysel Finansal Tablolar Standardı Hakkında Tebliğ'de Değişiklik Yapılmasına İlişkin Tebliğ" ("Tebliğ") ile 1 Ocak 2016 tarihinden sonraki hesap dönemlerinde uygulanmak üzere değiştirilerek yürürlüğe girmiştir.

Tebliğ'de değişiklik öncesinde bireysel finansal tablolarını hazırlayan bir işletmenin bu tablolarda bağlı ortaklıkları, iş ortaklıkları ve iştiraklerindeki yatırımları maliyet bedeli ile veya TMS 39 Finansal Araçlar standardına uygun olarak muhasebeleştirilebileceği belirtilirken, değişiklikle beraber işletme bireysel finansal tablolarını hazırlarken bağlı ortaklıkları, iş ortaklıkları ve iştiraklerindeki yatırımları özkaynak yöntemi ile de muhasebeleştirilebilme imkanına sahip olmaktadır.

Bankacılık Düzenleme ve Denetleme Kurumu Düzenleme Daire Başkanlığından alınan 20 Temmuz 2015 tarihli onay yazısı ile birlikte Banka, 2015 yılı 2. çeyrek dönemi ile beraber konsolide olmayan finansal tablolarını hazırlarken erken uygulamasına izin verilen Tebliğ'e göre, hisselerine doğrudan ya da dolaylı paylarla sahip olduğu bağlı ortaklıklarını özkaynak yöntemine göre muhasebelemiştir ve uygulamayı TMS 8 Muhasebe Politikaları, Muhasebe Tahminlerinde Değişiklikler ve Hatalar standardı çerçevesinde geçmişe yönelik olarak gerçekleştirmiştir.

Banka'nın hisselerine doğrudan ya da dolaylı paylarla sahip olduğu Deniz Yatırım Menkul Kıymetler A.Ş. (Deniz Yatırım), Eurodeniz International Banking Unit Ltd. (Eurodeniz), Deniz Portföy Yönetimi A.Ş. (Deniz Portföy), Denizbank AG, JSC Denizbank, Deniz Finansal Kiralama A.Ş. (Deniz Leasing), Deniz Faktoring A.Ş. (Deniz Faktoring), Deniz Gayrimenkul Yatırım Ortaklığı A.Ş. (Deniz GYO) ve CR Erdberg Eins GmbH & Co KG (CR Erdberg) konsolide finansal tablolarda tam konsolidasyon kapsamına alınan ve Tebliğ uyarınca bireysel finansal tablolarda özkaynak yöntemine göre muhasebeleştirilen bağlı ortaklıklardır.



# DENİZBANK ANONİM ŞİRKETİ

## 31 ARALIK 2017 TARİHİ İTİBARIYLA KONSOLİDE OLMAYAN FİNANSAL TABLOLARA İLİŞKİN AÇIKLAMA VE DİPNOTLAR

(Para birimi: Tutarlar Bin Türk Lirası olarak ifade edilmiştir.)

Bununla birlikte, Banka'nın bağlı ortaklıkları olan Intertech Bilgi İşlem ve Pazarlama Ticaret A.Ş. ("Intertech") ve Deniz Kültür Sanat Yayıncılık Ticaret ve Sanayi A.Ş. ("Deniz Kültür"), Ekspres Bilgi İşlem ve Ticaret Anonim Şirketi ("Ekspres Bilgi İşlem") ile birlikte kontrol edilen ortaklığı olan Bantaş Nakit ve Kıymetli Mal Taşıma ve Güvenlik Hizmetleri A.Ş. ("Bantaş"); Intertech'in bağlı ortaklığı Deniz Kartlı Ödeme Sistemleri A.Ş. ve Açık Deniz Radyo ve Televizyon İletişim Yayıncılık Ticaret ve Sanayi A.Ş.; Denizbank AG'nin bağlı ortaklığı Deniz Immobilien Service GmbH ("Deniz Immobilien") mali olmayan ortaklık olmaları sebebiyle konsolidasyona dahil edilmemekte ve TMS 27 gereğince maliyet bedeli ile muhasebeleştirilmektedir.

### II. Finansal araçların kullanım stratejisi ve yabancı para cinsinden işlemlere ilişkin açıklamalar

#### a. Finansal araçların kullanım stratejisi

Denizbank A.Ş.'nin kaynakları çeşitli vade dilimlerinde mevduat ve kısa vadeli dış kaynaklı borçlardan oluşmaktadır. Sağlanan kaynaklar genelde sabit oranlı olup, yüksek getirisi olan finansal aktiflerde değerlendirilmektedir. Kaynakların önemli bir bölümü, getiriyi artırmak ve likiditeyi desteklemek amacıyla yüksek getirili ve değişken faizli Türk Parası ve yabancı para devlet iç borçlanma senetleri ve eurobond gibi enstrümanlar ile dikkatli ve seçici bir yaklaşımla kredilere tahsis edilmektedir. Vadesi gelmiş bütün yükümlülüklerin karşılabilirliğini sağlayıcı likidite yapısı, fonlama kaynaklarını çeşitlendirerek, yeterli düzeyde nakit ve nakde dönüşebilir varlık bulundurarak oluşturulmaktadır. Kaynakların vade yapısı ile plasmanların vade yapısı ve getirisi piyasa şartları elverdiğince dikkate alınmakta, uzun vadeli plasmanlarda daha yüksek getiri ilkesi benimsenmektedir.

Banka, para ve sermaye piyasalarındaki kısa vadeli kur, faiz ve fiyat hareketleri karşısında ve piyasa koşullarına göre risk limitleri dahilinde çeşitli riskler alabilmektedir.

Banka'nın Risk Yönetimi Sistemi'nde bu pozisyonlar sürekli olarak izlenmekte; aşım ya da piyasa verilerindeki değişimler sonucunda gerekli tedbirler alınmaktadır.

Faiz riskinden korunmak için, sabit ve değişken faizli aktifler ile pasifler, vade yapıları da gözeticiler, dengede tutulmaktadır.

Gerek döviz cinsi gerekse vade yapıları gözeticiler bilançonun aktif-pasif dengesi günlük olarak izlenmektedir. Kısa süreli alınan pozisyon riskleri ise, vadeli işlem, swap ve opsiyon gibi türev ürünleri ile karşılanmaktadır.

ABD Doları ve Avro döviz cinslerinin dışındaki döviz cinslerinde risk alınmamakta, belirli limitler dahilinde pozisyon yönetilmektedir.

#### b. Yabancı para cinsi üzerinden işlemler

##### Yabancı para işlemlerin dönüştürülmesinde ve bunların finansal tablolara yansıtılmasında kullanılan kur değerleri

Banka'nın yabancı para ile yapmış olduğu işlemler, TMS 21 "Kur Değişiminin Etkileri" standardı esas alınarak muhasebeleştirilmiş olup, dönem sonu itibarıyla tamamlanan yabancı para işlemlerden doğan kur farkı gelirleri ve giderleri işlemin yapıldığı tarihteki geçerli kurlar üzerinden Türk Lirası'na çevrilmekte ve kayıtlara intikal ettirilmektedir. İlgili dönem sonlarında, yabancı para aktif ve pasif hesapların bakiyeleri dönem sonu Banka kurlarından Türk Lirası'na çevrilmekte ve oluşan kur farkları kambiyo karı ve zararı olarak kayıtlara yansıtılmaktadır. İlgili dönem sonları itibarıyla değerlemeye esas alınan Banka döviz alış kurları aşağıdaki gibidir.

	31 Aralık 2017	31 Aralık 2016
ABD Doları	3,7719 TL	3,5192 TL
Avro	4,5155 TL	3,7099 TL

##### Döneme ilişkin net kar ya da zarara dahil edilen toplam kur farkları

31 Aralık 2017 tarihi itibarıyla sona eren döneme ait net kar tutarına dahil edilen net kambiyo zararı 94.451 TL'dir (1 Ocak – 31 Aralık 2016: 812.449 TL net kambiyo zararı).

##### Kur farklarından doğan değerlendirme fonu hesabının toplam tutarı

Banka'nın yurtdışındaki Bahreyn şubesi finansal tablolarının TMS 21 gereği Türk Lirası'na çevriminden oluşan 46.163 TL (31 Aralık 2016: 36.673 TL) ve Banka'nın yabancı para cinsinden bağlı ortaklıkları olan Denizbank AG, JSC Denizbank ve Eurodeniz'in özkaynak yöntemi ile muhasebeleştirilmelerinden kaynaklanan 1.726.524 TL (31 Aralık 2016: 749.218 TL) tutarındaki kur farkları "diğer kar yedekleri" hesabına kaydedilmiştir.

# DENİZBANK ANONİM ŞİRKETİ

## 31 ARALIK 2017 TARİHİ İTİBARIYLA KONSOLİDE OLMAYAN FİNANSAL TABLOLARA İLİŞKİN AÇIKLAMA VE DİPNOTLAR

(Para birimi: Tutarlar Bin Türk Lirası olarak ifade edilmiştir.)

Banka bağlı ortaklıkları olan Denizbank AG ve Eurodeniz'e ait toplam 1.220 milyon Avro ve 7 milyon ABD Doları tutarındaki net yatırımının özkaynak yöntemi uygulanmasından kaynaklanan kur farkı riskinden korunmak amacıyla, 1 Temmuz 2015'ten itibaren net yatırım riskinden korunma muhasebesi uygulamaktadır. Yabancı para mevduatlarının aynı tutarlardaki kısmı riskten korunma aracı olarak belirlenmiş ve yabancı para mevduatın döviz kurundan kaynaklanan değer değişiminin etkin olan kısmı özkaynaklar altındaki riskten korunma fonları hesabında muhasebeleştirilmiştir.

### III. İştirak, bağlı ortaklıklar ve birlikte kontrol edilen ortaklıklara ilişkin açıklamalar

Konsolide olmayan finansal tablolarda iştirakler, birlikte kontrol edilen ortaklıklar ve mali olmayan bağlı ortaklıklar TMS 27 "Bireysel Finansal Tablolar" standardı uyarınca maliyet esasına göre muhasebeleştirilmektedir.

Aktif bir piyasada işlem gören iştirakler söz konusu piyasadaki kayıtlı fiyatları dikkate alınarak gerçeğe uygun değerleri ile finansal tablolara yansıtılır. Aktif bir piyasada işlem görmeyen iştirakler ve birlikte kontrol edilen ortaklıklar elde etme maliyetleri üzerinden izlenmekte, varsa değer azalış karşılıkları düşüldükten sonra maliyet bedelleri ile finansal tablolarda gösterilmektedir.

Konsolide olmayan finansal tablolarda mali bağlı ortaklıklar TMS 27 Bireysel Finansal Tablolar Tebliği'ndeki değişikliğe istinaden TMS 28 İştiraklerdeki ve İş Ortaklıklarındaki Yatırımlar Tebliği çerçevesinde özkaynak yöntemine göre muhasebeleştirilmektedir.

Özkaynak yöntemi, bağlı ortaklıktaki sermaye payının defter değerinin, iştirak edilen ortaklığın özkaynaklarında dönem içinde ortaya çıkan değişiklik tutarından, iştirak edene düşen pay kadar artırılıp azaltılmasını ve iştirak edilen ortaklıktan alınan kar paylarının, bağlı ortaklık tutarının bu şekilde değiştirilmiş değerinden düşülmesini öngören muhasebeleştirme yöntemidir.

### IV. Vadeli işlem ve opsiyon sözleşmeleri ile türev ürünlere ilişkin açıklamalar

Banka'nın türev işlemlerini ağırlıklı olarak yabancı para ve faiz swapları, yabancı para opsiyonları ile vadeli döviz alım-satım sözleşmeleri oluşturmaktadır.

"Finansal Araçlar: Muhasebeleştirme ve Ölçmeye İlişkin Türkiye Muhasebe Standardı ("TMS 39")" hükümleri uyarınca vadeli döviz alım-satım sözleşmeleri, swap, opsiyon ve futures işlemleri "Alım satım amaçlı" işlemler olarak sınıflandırılmaktadır. Türev işlemler, sözleşme tarihindeki gerçeğe uygun değerleri ile kayıt altına alınmaktadır. Ayrıca, türev işlemlerden doğan yükümlülük ve alacaklar sözleşme tutarları üzerinden nazım hesaplara kaydedilmektedir.

Türev işlemler kayda alınmalarını izleyen dönemlerde rayiç değer ile değerlendirilmekte ve rayiç değer pozitif veya negatif olmasına göre "Alım Satım Amaçlı Türev Finansal Varlıklar" veya "Alım Satım Amaçlı Türev Finansal Borçlar" hesaplarında bilanço içerisinde gösterilmektedir. Yapılan değerlendirme sonucu rayiç değerde meydana gelen farklar gelir tablosuna yansıtılmaktadır. Türev araçların gerçeğe uygun değeri, piyasada oluşan rayiç değerleri dikkate alınarak veya indirgenmiş nakit akım modelinin kullanılması suretiyle hesaplanmaktadır.

### V. Faiz gelir ve giderlerine ilişkin açıklamalar

İç verim oranı yöntemi kullanılarak hesaplanan faiz gelirleri ve giderleri tahakkuk esasına göre muhasebeleştirilmektedir. 5411 sayılı Bankacılık Kanunu'nun 53 ve 93'üncü maddelerine dayanılarak, 1 Kasım 2006 tarih ve 26333 (mükerrer) sayılı Resmi Gazete'de yayımlanan "Bankalarca Kredilerin ve Diğer Alacakların Niteliklerinin Belirlenmesi ve Bunlar İçin Ayrılacak Karşılıklara İlişkin Usul ve Esaslar Hakkında Yönetmelik" uyarınca donuk alacak haline gelen kredilerin faiz reeskontları iptal edilmekte ve söz konusu krediler yine aynı mevzuat uyarınca canlı krediler içinde sınıflandırılmaya veya tahsil edilinceye kadar faiz reeskontu yapılmamaktadır.

### VI. Ücret ve komisyon gelir ve giderlerine ilişkin açıklamalar

Ücret ve komisyon gelir ve giderleri ile diğer kredi kurum ve kuruluşlarına ödenen kredi ücret ve komisyon giderleri; ücret ve komisyonun niteliğine göre ilişkili işlemin vadesine yayılarak veya tahsil edildiği veya ödendiği dönemde gelir veya gider yazılarak muhasebeleştirilmektedir.



# DENİZBANK ANONİM ŞİRKETİ

## 31 ARALIK 2017 TARİHİ İTİBARIYLA KONSOLİDE OLMAYAN FİNANSAL TABLOLARA İLİŞKİN AÇIKLAMA VE DİPNOTLAR

(Para birimi: Tutarlar Bin Türk Lirası olarak ifade edilmiştir.)

### VII. Finansal varlıklara ilişkin açıklamalar

Finansal varlıklar; nakit mevcudunu, sözleşmeden doğan ve karşı taraftan nakit veya başka bir finansal varlık edinme veya karşılıklı olarak finansal araçları değiştirme hakkını ya da karşı tarafın sermaye aracı işlemlerini ifade eder. Finansal varlıklar; gerçeğe uygun değerlendirme farkı kar/zarara yansıtılan finansal varlıklar, vadeye kadar elde tutulacak yatırımlar, satılmaya hazır finansal varlıklar ve krediler ve alacaklar olarak dört grupta sınıflandırılmaktadır.

#### a. Gerçeğe uygun değerlendirme farkı kar/zarara yansıtılan finansal varlıklar

##### Alım-satım amaçlı finansal varlıklar

Alım-satım amaçlı finansal varlıklar, piyasada kısa dönemde oluşan fiyat ve benzeri unsurlardaki dalgalanmalardan kar sağlama amacıyla elde edilen veya elde edilme nedeninden bağımsız olarak kısa dönemde kar sağlamaya yönelik bir portföyün parçası olan menkul değerlerdir.

Alım-satım amaçlı finansal varlıklar, bilançoya gerçeğe uygun değerleri ile yansıtılmakta ve kayda alınmalarını müteakiben gerçeğe uygun değerleri üzerinden değerlemeye tabi tutulmaktadır.

Alım-satım amaçlı finansal varlıkların değerlemesi sonucunda oluşan kazanç ya da kayıplar kar/zarar hesaplarına yansıtılmaktadır. Tekdüzen Hesap Planı (THP) açıklamaları doğrultusunda, finansal varlığın elde etme maliyeti ile iskonto edilmiş değeri arasındaki olumlu fark "Faiz Gelirleri"ne; varlığın gerçeğe uygun değerinin iskonto edilmiş değer üzerinde olması halinde aradaki olumlu fark "Sermaye Piyasası İşlemleri Karları" hesabına, gerçeğe uygun değer iskonto edilmiş değer altında olması halinde ise iskonto edilmiş değer ile gerçeğe uygun değer arasındaki olumsuz fark "Sermaye Piyasası İşlemleri Zararları" hesabına kaydedilmektedir. Finansal varlığın vadesinden önce elden çıkarılması durumunda ise, oluşan kazanç veya kayıplar aynı esaslar çerçevesinde muhasebeleştirilmektedir.

Türev finansal araçlar riskten korunma aracı olarak tanımlanmadığı sürece alım satım amaçlı finansal varlıklar olarak sınıflandırılmaktadır. Üçüncü bölüm IV no'lu dipnotta türev finansal araçların muhasebeleştirilmesine ilişkin esaslar açıklanmıştır.

#### Gerçeğe uygun değer farkı kar/zarara yansıtılan olarak sınıflanan finansal varlıklar

Banka'nın gerçeğe uygun değer farkı kar/zarara yansıtılan olarak sınıflandırılan finansal varlıkları bulunmamaktadır.

#### b. Satılmaya hazır finansal varlıklar

Satılmaya hazır finansal varlıklar, krediler ve alacaklar ile vadeye kadar elde tutulacak yatırımlar ve gerçeğe uygun değer farkı kar/zarara yansıtılan finansal varlıklar dışında kalan finansal varlıkları ifade etmektedir.

Satılmaya hazır finansal varlıklar kayda alınmalarını takiben gerçeğe uygun değerle değerlendirilmektedir. Satılmaya hazır borçlanma senetlerinin etkin faiz ile hesaplanan faiz gelirleri ile sermayede payı temsil eden menkul değerlerin temettü gelirleri gelir tablosuna yansıtılmaktadır. Satılmaya hazır finansal varlıkların gerçeğe uygun değerlerindeki değişikliklerden kaynaklanan ve finansal varlıkların etkin faiz yöntemiyle hesaplanan itfa edilmiş maliyeti ile gerçeğe uygun değeri arasındaki farkı ifade eden gerçekleşmemiş kar veya zararlar özkaynak kalemleri içerisinde "Menkul Değerler Değerleme Farkları" hesabı altında gösterilmektedir. Gerçekleşmemiş kar ve zararlar ise ilgili finansal varlığa karşılık gelen değer tahsili, varlığın satılması, elden çıkarılması veya zafiyete uğraması durumlarından birinin gerçekleşmesine kadar dönemin gelir tablosuna yansıtılmamakta ve özkaynak altında "menkul değerler" değerlendirme farkları hesabında izlenmektedir. Söz konusu menkul değerler tahsil edildiğinde veya elden çıkarıldığında özkaynak hesaplarında birikmiş olan gerçeğe uygun değer farkları gelir tablosuna yansıtılmaktadır.

#### c. Vadeye kadar elde tutulacak yatırımlar

Vadeye kadar elde tutulacak yatırımlar, vadesine kadar saklamak amacıyla elde tutulan, fonlama kabiliyeti dahil olmak üzere vade sonuna kadar elde tutulabilmesi için gerekli koşulların sağlanmış olduğu, sabit veya belirlenebilir ödemeleri ile sabit vadesi bulunan ve krediler ve alacaklar tanımının dışında kalan ve ilk muhasebeleştirme sırasında gerçeğe uygun değer farkı kar/zarara yansıtılan veya satılmaya hazır olarak tanımlanmayan ve türev finansal araç olmayan finansal varlıklardır.

Vadeye kadar elde tutulacak finansal varlıklar ilk olarak gerçeğe uygun değerini yansıtan elde etme maliyet bedellerine işlem maliyetlerinin eklenmesi ile kayda alınmakta ve kayda alınmalarını takiben "Etkin faiz ("iç verim") oranı" kullanılarak "itfa edilmiş maliyet bedeli" ile değerlendirilmektedir.

Vadeye kadar elde tutulacak finansal varlıklarla ilgili faiz gelirleri konsolide olmayan gelir tablosunda "Menkul Değerlerden Alınan Faizler - Vadeye Kadar Elde Tutulacak Yatırımlardan" hesabında izlenmektedir.

# DENİZBANK ANONİM ŞİRKETİ

## 31 ARALIK 2017 TARİHİ İTİBARIYLA KONSOLİDE OLMAYAN FİNANSAL TABLOLARA İLİŞKİN AÇIKLAMA VE DİPNOTLAR

(Para birimi: Tutarlar Bin Türk Lirası olarak ifade edilmiştir.)

Önceden vadeye kadar elde tutulacak yatırımlar arasında sınıflandırılan ancak sınıflandırma esaslarına uyulmadığından iki yıl boyunca bu sınıflandırmaya tabi tutulamayacak finansal varlıklar bulunmamaktadır.

Banka'nın satılmaya hazır ve vadeye kadar elde tutulacak menkul kıymet portföylerinde 3 aylık reel kupon oranları vade boyunca sabit kalan, 5-10 yıl vadeli ve TÜFE'ye endeksli devlet tahvilleri bulunmaktadır. Hazine Müsteşarlığı'nın TÜFE'ye Endeksli Tahviller Yatırımcı Kılavuzu'nda belirtildiği üzere, bu kıymetlerin fiili kupon ödeme tutarlarının hesaplamasında kullanılan referans endeksler iki ay öncesinin TÜFE'sine göre oluşturulmaktadır.

### d. Krediler ve ayrılan özel karşılıklar

Krediler ve alacaklar, türev finansal araç olmayan ve alım satım amaçlı, gerçeğe uygun değer farkı kar/zarara yansıtılan veya satılmaya hazır olarak tanımlanmayan, sabit veya belirlenebilir nitelikte ödemeleri olan ve aktif bir piyasada kote olmayan finansal varlıklardır. Söz konusu kredi ve alacaklar gerçeğe uygun değerini yansıtan elde etme maliyetlerine işlem maliyetlerinin eklenmesi ile kayda alınmakta ve kayda alınmalarını takiben "Etkin faiz (iç verim) oranı yöntemi" kullanılarak iskonto edilmiş bedelleri ile değerlendirilmektedir.

Döviz kredileri değerlendirme işlemine tabi tutulmakta ve kur değerlendirme sonucu oluşan değerlendirme farkları gelir tablosunda "Kambiyo Karı/Zararı" içerisinde kaydedilmektedir. Döviz endeksli krediler hesaplara intikal ettikleri tarihteki Türk Lirası değerlerle muhasebeleştirilmekte; geri ödemeler, ödeme tarihindeki kur üzerinden hesaplanmakta, oluşan kur farkları gelir gider hesaplarına yansıtılmaktadır.

Banka, 1 Kasım 2006 tarih ve 26333 sayılı Resmi Gazete'de yayımlanmış olan "Bankalarca Kredilerin ve Diğer Alacakların Niteliklerinin Belirlenmesi ve Bunlar İçin Ayrılacak Karşılıklara İlişkin Usul ve Esaslar Hakkında Yönetmelik" uyarınca ve BDDK'nın yapmış olduğu diğer açıklama ve düzenlemeler dikkate alınarak özel ve genel karşılık ayırmaktadır.

Söz konusu kredilerle ilgili cari dönem içinde ayrılan karşılıklara ait tahsilatlar konsolide olmayan gelir tablosunda "Kredi ve Diğer Alacaklar Değer Düşüş Karşılığı" hesabına, önceki dönemlerde karşılık ayrılmış olan kredilere ait anapara tahsilatları "Diğer Faaliyet Gelirleri" hesabına, faiz tahsilatları ise "Diğer Faiz Gelirleri" hesabına kaydedilmektedir.

### VIII. Finansal varlıklarda değer düşüklüğüne ilişkin açıklamalar

Bir finansal varlık veya finansal varlık grubunun değer düşüklüğüne uğradığına ilişkin ortada tarafsız göstergelerin bulunup bulunmadığı hususu her bilanço döneminde değerlendirilir. Anılan türden bir göstergenin mevcut olması durumunda değer düşüklüğü karşılığı ayrılır.

Finansal varlık grubundan, vadeye kadar elde tutulacak finansal varlıklar için değer düşüklüğü gelecekte beklenen nakit akışlarının "Etkin faiz (iç verim) oranı yöntemi" ile iskonto edilmek suretiyle hesaplanan tahmini tahsil edilebilir tutarı ile taşınan değeri arasındaki fark olarak ölçülür. Gerçeğe uygun değerinde meydana gelen azalmalar doğrudan özkaynakta muhasebeleştirilen satılmaya hazır bir finansal varlığın değerinin düştüğüne ilişkin tarafsız göstergelerin bulunması durumunda, doğrudan özkaynakta muhasebeleştirilmiş bulunan toplam zarar, ilgili finansal varlık bilanço dışı bırakılmamış dahi olsa özkaynaktan çıkarılarak kar veya zararda muhasebeleştirilir. Kredi ve alacaklar değer düşüklüğüne ilişkin açıklama Üçüncü bölüm VII-d no'lu dipnotta yer almaktadır.

### IX. Finansal araçların netleştirilmesine ilişkin açıklamalar

Finansal varlıklar ve borçlar, Banka'nın netleştirmeye yönelik yasal bir hakka ve yaptırım gücüne sahip olması ve ilgili finansal aktif ve pasifi net tutarları üzerinden tahsil etme/ödeme veya ilgili finansal varlığı ve borcu eşzamanlı olarak sonuçlandırma niyetinde olması durumlarında bilançoda net tutarları üzerinden gösterilir.

### X. Satış ve geri alış anlaşmaları ve menkul değerlerin ödünç verilmesi işlemlerine ilişkin açıklamalar

Repo anlaşması çerçevesinde geri alım taahhüdüyle müşterilere satılan devlet tahvili ve hazine bonoları ilişikteki bilançonun aktifinde portföyde tutulmuş amaçlarına göre "Alım Satım Amaçlı Finansal Varlıklar", "Satılmaya Hazır Finansal Varlıklar" ve "Vadeye Kadar Elde Tutulacak Yatırımlar" içerisinde sınıflandırılmakta ve ilgili portföyün değerlendirme esaslarına göre değerlemeye tabi tutulmaktadır. Repo işlemlerinden elde edilen fonlar ise bilançonun pasifinde "Repo İşlemlerinden Sağlanan Fonlar" içerisinde gösterilmektedir. İlgili repo anlaşmaları ile belirlenen satım ve geri alım fiyatları arasındaki farkın döneme isabet eden kısmı için gider reeskontu hesaplanmaktadır. Repo işlemlerinden elde edilen fonlar için, hesaplanan faiz gider reeskontları bilançonun pasifleri arasındaki "Repo İşlemlerinden Sağlanan Fonlar" hesabında izlenmektedir.



# DENİZBANK ANONİM ŞİRKETİ

## 31 ARALIK 2017 TARİHİ İTİBARIYLA KONSOLİDE OLMAYAN FİNANSAL TABLOLARA İLİŞKİN AÇIKLAMA VE DİPNOTLAR

(Para birimi: Tutarlar Bin Türk Lirası olarak ifade edilmiştir.)

Geri satım taahhüdü ile alınmış menkul kıymetler bilançoda “Ters Repo İşlemlerinden Alacaklar” hesabında muhasebeleştirilmektedir. Ters repo anlaşmaları ile belirlenen alım ve geri satım fiyatları arasındaki farkın döneme isabet eden kısmı için iç verim yöntemine göre gelir reeskontu hesaplanmaktadır. Banka'nın herhangi bir şekilde ödünce konu edilmiş menkul değeri bulunmamaktadır.

### XI. Satış amaçlı elde tutulan ve durdurulan faaliyetlere ilişkin duran varlıklar ile bu varlıklara ilişkin borçlar hakkında açıklamalar

Bir varlığın satış amaçlı elde tutulan varlık olarak sınıflandırılabilmesi için ilgili varlığın bu tür varlıkların sıkça rastlanan ve alışılmış koşullar çerçevesinde derhal satılabilecek durumda olması ve satış olasılığının yüksek olması gerekir. Satış olasılığının yüksek olması için uygun bir yönetim kademesi tarafından, varlığın satışına ilişkin bir plan yapılmış ve alıcıların tespiti ile planın tamamlanmasına yönelik aktif bir program başlatılmış olmalıdır. Çeşitli olay veya koşullar satış işleminin tamamlanma süresini bir yıldan fazlaya uzatabilir. Söz konusu gecikmenin işletmenin kontrolü dışındaki olaylar veya koşullar nedeniyle gerçekleşmiş ve işletmenin ilgili varlığın satışına yönelik satış planının devam etmekte olduğuna dair yeterli kanıt bulunması durumunda bahse konu varlıklar, satış amaçlı elde tutulan varlık olarak sınıflandırılmaya devam edilir.

Satış amacıyla elde tutulan olarak sınıflandırılan elden çıkarılacak bir varlık grubuna ilişkin borçlar da bilançoda diğer borçlardan ayrı olarak gösterilir. Bu varlık ve borçlar mahsup edilmez ve tek bir tutar olarak gösterilmez.

Durdurulan bir faaliyet, bir bankanın elden çıkarılan veya satış amacıyla elde tutulan olarak sınıflandırılan bir kısımdır. Ayrı bir ana iş kolunu veya faaliyetlerin coğrafi bölgesini ifade eder. Ayrı bir ana iş kolunun veya faaliyetlerin coğrafi bölgesinin tek başına koordine edilmiş bir plan çerçevesinde satışının bir parçasıdır veya sadece yeniden satış amacı ile elde edilen bir bağlı ortaklıktır.

Banka'nın 31 Aralık 2017 tarihi itibarıyla satış amaçlı duran varlıkları ve durdurulan faaliyeti bulunmamaktadır (31 Aralık 2016: Yoktur).

### XII. Şerefiye ve diğer maddi olmayan duran varlıklara ilişkin açıklamalar

#### a. Şerefiye

Şerefiye, satın alma maliyeti ile, satın alınan işletmenin/operasyonun tanımlanabilir varlık, yükümlülük ve koşullu yükümlülüklerinin gerçeğe uygun değeri arasındaki farktır ve satın alan işletmenin tek başına tanımlanabilir ve ayrı ayrı muhasebeleştirilebilir olmayan varlıklardan gelecekte fayda elde etme beklentisi ile yaptığı ödemeyi temsil eder. İşletme birleşmelerinde satın alınan işletmenin finansal tablolarında yer almayan; ancak şerefiyenin içerisinden ayrılabilme özelliğine sahip varlıklar, maddi olmayan duran varlıklar (Kredi kartı marka değeri ve müşteri portföyü gibi) ve/veya şarta bağlı yükümlülükler makul değerleri ile finansal tablolara yansıtılır.

“TFRS 3 - İşletme Birleşmelerine İlişkin Standart” uyarınca hesaplanan şerefiye, amortismanına tabi tutulmaz, bunun yerine, yıllık olarak veya koşullardaki değişikliklerin değer düşüklüğü olabileceğini işaret ettiği durumlarda daha sık aralıklarla “TMS 36 - Varlıklarda Değer Düşüklüğü” standardına göre değer düşüklüğü testine tabi tutulur.

#### b. Diğer maddi olmayan duran varlıklar

Diğer maddi olmayan duran varlıkların ilk kayıtları TMS 38 “Maddi Olmayan Duran Varlıklar” standardı uyarınca, elde etme tutarları ve varlığın kullanılabilir hale getirilebilmesi için gerekli diğer doğrudan giderlerin ilavesi suretiyle bulunmuş maliyet bedeli üzerinden yapılmıştır. Maddi olmayan duran varlıklar, kayda alınmalarını izleyen dönemde maliyet bedelinden birikmiş amortismanların ve varsa birikmiş değer azalışlarının düşülmesinden sonra kalan tutarları üzerinden değerlendirilmiştir.

Maddi olmayan duran varlıklar; yazılım programları, lisans hakları, data/telefon hattı, kredi kartları ile bireysel kredilere ait müşteri portföylerinin değerlerinden oluşmaktadır.

Maddi olmayan duran varlıklardan, 1 Ocak 2003 tarihinden önce ve 31 Aralık 2006 tarihinden sonra alınanlar doğrusal amortisman yöntemine göre, bu tarihlerin arasında alınanlar ise azalan bakiyeler metoduna göre itfa edilmektedir. Varlıkların faydalı ömrünün tespiti, varlığın beklenen kullanım süresi, teknik, teknolojik veya diğer türdeki eskime ve varlıktan beklenen ekonomik faydayı elde etmek için gerekli olan bakım masrafları gibi hususların değerlendirilmesi suretiyle yapılmıştır.

Halihazırda kullanımda olan bilgisayar yazılımları ile ilgili bakım maliyetleri oluştukları dönemde giderleştirilmektedir.



# DENİZBANK ANONİM ŞİRKETİ

## 31 ARALIK 2017 TARİHİ İTİBARIYLA KONSOLİDE OLMAYAN FİNANSAL TABLOLARA İLİŞKİN AÇIKLAMA VE DİPNOTLAR

(Para birimi: Tutarlar Bin Türk Lirası olarak ifade edilmiştir.)

### XIII. Maddi duran varlıklara ilişkin açıklamalar

Banka tüm maddi duran varlıklarını TMS 16 "Maddi Duran Varlıklar" standardı uyarınca kayıtlarında maliyet bedeli ile takip ederken, 31 Aralık 2016 itibarıyla maddi duran varlıklar altında izlenen kullanımdaki gayrimenkullerin değerlemesinde yeniden değerlendirme modeline geçirmiştir. Lisanslı değerlendirme şirketleri tarafından hazırlanan ekspertiz raporlarındaki gayrimenkul değerleri ile ilgili gayrimenkullerin net defter değeri arasındaki olumlu fark öz kaynak hesaplarında, olumsuz farklar ise gelir tablosunda takip edilmektedir.

Menkuller	Tahmini Ekonomik	
	Ömür (Yıl)	Amortisman Oranı
- Büro makineleri	4 YIL	% 10 - % 50
- Mobilya/Mefruşat	5 YIL	% 10 - % 50
- Nakil vasıtaları	5 YIL	% 20 - % 50
- Diğer teçhizat	10 YIL	% 2,50 - % 50
Gayrimenkuller	50 YIL	% 2 - % 3,03

Maddi bir duran varlığa yapılan normal bakım ve onarım harcamaları gider olarak muhasebeleştirilmektedir. Maddi duran varlığın kapasitesini genişleterek kendisinden gelecekte elde edilecek faydayı artıran nitelikteki yatırım harcamaları, maddi duran varlığın maliyetine eklenmektedir.

Maddi duran varlıkların üzerinde rehin, ipotek ve diğer tedbirler veya bunların alımı için verilen taahhütler bulunmamaktadır.

### XIV. Yatırım amaçlı gayrimenkullere ilişkin açıklamalar

Bulunmamaktadır.

### XV. Kiralama işlemlerine ilişkin açıklamalar

Finansal kiralama sözleşmelerinin süresi çoğunlukla 4 yıldır. Finansal kiralama yoluyla edinilen sabit kıymetler maddi duran varlıklar içinde sınıflandırılmakta ve ilgili oldukları sabit kıymet grubuna göre amortismanına tabi tutulmaktadır. Finansal kiralama sözleşmelerinden kaynaklanan borçlar pasifte "Finansal Kiralama Borçları" hesabında gösterilmektedir. Finansal kiralama ile ilgili faiz giderleri ve kur farkları gelir tablosuna yansıtılmaktadır.

Faaliyet kiralamasına ilişkin işlemler sözleşme hükümleri doğrultusunda ve tahakkuk esasına göre muhasebeleştirilmektedir.

Banka, "kiralayan" sıfatıyla finansal kiralama işlemi gerçekleştirilmemektedir.

### XVI. Karşılıklar ve koşullu yükümlülüklerle ilişkin açıklamalar

Krediler ve diğer alacaklar için ayrılan özel ve genel karşılıklar ile muhtemel riskler için ayrılan serbest karşılıklar dışında kalan karşılıklar ve şarta bağlı yükümlülükler, TMS 37 "Karşılıklar, Koşullu Borçlar ve Koşullu Varlıklar" standardı uyarınca; karşılıklar geçmiş olayların bir sonucu olarak ortaya çıktığı anda muhasebeleştirilmekte olup, bununla ilgili olarak Banka tarafından yükümlülük tutarının tahmini yapılarak finansal tablolara yansıtılmaktadır. Söz konusu yükümlülük tutarının tahmin edilemediği durumlarda "Şarta bağlı" olarak kabul edilmektedir. Şarta bağlı yükümlülükler için şartın gerçekleşme olasılığı şartın gerçekleşmeme olasılığından yüksek ise ve güvenilir olarak ölçülebiliyorsa karşılık ayrılmakta, güvenilir olarak ölçülemiyorsa ya da şartın gerçekleşme olasılığı yoksa veya şartın gerçekleşmeme olasılığından az ise bu yükümlülük dipnotlarda açıklanmaktadır.

Banka'nın avukatlarının hukuk beyanına göre 31 Aralık 2017 tarihi itibarıyla Banka aleyhine açılmış olan ve devam eden 162.753 TL, 3.063.070 ABD Doları ve 764.523 Avro tutarında toplam 5.529 adet dava mevcuttur. Ayrıca, Banka tarafından açılmış olup devam eden 533.655 TL ve 2.441.671 ABD Doları ve 96.700 Avro tutarında toplam 13.650 adet takip davası mevcuttur. Banka'nın devam etmekte olan aleyhine açılmış davalar için 23.429 TL (31 Aralık 2016: 14.025 TL) tutarında karşılık ayrılmıştır.

### XVII. Çalışanların haklarına ilişkin yükümlülüklerle ilişkin açıklamalar

Banka çalışanların haklarına ilişkin yükümlülüklerini TMS 19 "Çalışanlara Sağlanan Faydalar" standardı uyarınca muhasebeleştirilmektedir.

Banka, Türkiye'de geçerli mevcut kanunlar çerçevesinde çalışanlarının istifa etmesi veya kötü hal dışında görevine son vermesi durumları dışında görevine son verdiği çalışanlarına, kıdem tazminatı ve ihbar süresi için ihbar tazminatı ödemekle yükümlüdür. Bu haller dışında emekli olan, vefat eden, askerlik hizmeti nedeniyle işten ayrılan, evlenmelerini müteakip bir yıl içinde kendi arzusu ile işten ayrılan bayan çalışanlarına ise İş Kanunu 14. Maddesi gereği kıdem tazminatı ödemekle yükümlüdür.



# DENİZBANK ANONİM ŞİRKETİ

## 31 ARALIK 2017 TARİHİ İTİBARIYLA KONSOLİDE OLMAYAN FİNANSAL TABLOLARA İLİŞKİN AÇIKLAMA VE DİPNOTLAR

(Para birimi: Tutarlar Bin Türk Lirası olarak ifade edilmiştir.)

Banka, TMS 19 standardı çerçevesinde kıdem tazminatına ilişkin gelecekteki muhtemel yükümlülüğün bugünkü değerinin tahmin edilmesi suretiyle karşılık kaydı gerçekleştirmektedir. 1 Ocak 2013 sonrasında oluşan aktüeryal kayıp ve kazançlar, revize edilen TMS 19 standardı uyarınca özkaynaklar altında muhasebeleştirilmektedir.

Banka, çalışanlarının kullanmadığı izin günleri üzerinden hesaplanan izin yükümlülüğü tutarını karşılık ayırarak finansal tablolarına yansıtmıştır.

### XVIII. Vergi uygulamalarına ilişkin açıklamalar

#### a. Cari vergi

21 Haziran 2006 tarih ve 26205 sayılı Resmi Gazete’de yayımlanan 5520 sayılı Kurumlar Vergisi Kanunu’na göre; kurumlar vergisinin, kurum kazancı üzerinden 1 Ocak 2006 tarihinden itibaren başlayan vergilendirme dönemlerine uygulanmak üzere %20 olması hükmüne bağlanmıştır.

Kurumlar vergisi beyannamesi, ilgili olduğu hesap döneminin kapandığı ayı izleyen dördüncü ayın birinci gününden yirmibeşinci günü akşamına kadar beyan edilerek bu ayın sonuna kadar tek taksitte ödenir.

Dönem karı üzerinden hesaplanan kurumlar ve gelir vergisi karşılıkları pasifte “Cari Vergi Borcu” hesabına ve gider olarak da gelir tablosunda “Cari Vergi Karşılığı” hesabına kaydedilmektedir.

Kurumlar Vergisi Kanunu’na göre beyanname üzerinde gösterilen mali zararlar 5 yılı aşmamak kaydıyla dönemin kurumlar vergisi matrahından indirilebilir. Beyanlar ve ilgili muhasebe kayıtları vergi dairesince beş yıl içerisinde incelenebilmekte ve vergi hesapları kontrol edilebilmektedir.

Türkiye’deki bir işyeri ya da daimi temsilcisi aracılığı ile gelir elde eden kurumlar ile Türkiye’de yerleşik kurumlara ödenen kar paylarından (temettü) stopaj yapılmaz. 23 Temmuz 2006 tarih ve 26237 sayılı Resmi Gazete’de yayımlanan 2006/10731 sayılı Bakanlar Kurulu kararı ile 5520 Sayılı Kurumlar Vergisi Kanunu’nun 15 ve 30 uncu maddelerinde yer alan bazı tevkifat oranları yeniden belirlenmiştir. Bu bağlamda Türkiye’de bir işyeri ya da daimi temsilcisi aracılığı ile gelir elde eden dar mükellef kurumlar ile Türkiye’de yerleşik kurumlara yapılanlar dışındaki temettü ödemelerine uygulanan stopaj oranı %15’tir. Dar mükellef kurumlara ve gerçek kişilere yapılan kar dağıtımlarına ilişkin stopaj oranlarının uygulanmasında, ilgili Çifte Vergilendirmeyi Önleme Anlaşmalarında yer alan uygulamalar da göz önünde bulundurulur. Karın sermayeye ilavesi, kar dağıtımı sayılmaz ve stopaj uygulanmaz.

5520 sayılı Kurumlar Vergisi Kanunu’na, 7061 sayılı Kanunun 91 inci maddesiyle eklenen geçici madde ile kurumların 2018, 2019 ve 2020 yılı vergilendirme dönemlerine (özel hesap dönemi tayin edilen kurumlar için ilgili yıl içinde başlayan hesap dönemlerine) ait kurum kazançları için vergi oranının %22 olarak uygulanacağı belirlenmiştir.

Doğrudan özkaynaklarda muhasebeleştirilen işlemler ile ilgili cari vergi etkileri de özkaynaklara yansıtılır.

#### b. Ertelenmiş vergi

Banka, uygulanan muhasebe politikaları ve değerlendirme esasları ile vergi mevzuatı uyarınca belirlenen vergiye esas değeri arasındaki geçici farkları için TMS 12 “Gelir Vergileri” standardı uyarınca ertelenmiş vergi hesaplamakta ve muhasebeleştirilmektedir.

Bankanın ertelenmiş vergi varlık ve borçları konsolide olmayan bilançoda netleştirilerek gösterilmektedir. Bunun sonucunda 171.853 TL tutarında ertelenmiş vergi varlığı (31 Aralık 2016: 83.104 TL) finansal tablolara yansıtılmıştır.

Doğrudan özkaynaklar ile ilişkilendirilen varlıklarla ilgili ertelenmiş vergiler özkaynaklar hesap grubuyla ilişkilendirilmiş ve bu grupta yer alan ilgili hesaplarla netleştirilmiştir.

Ertelenmiş vergi yükümlülüğü vergilendirilebilir geçici farkların tümü için hesaplanırken, indirilebilir geçici farklardan oluşan ertelenmiş vergi varlıkları, gelecekte vergiye tabi kâr elde etmek suretiyle bu farklardan yararlanmanın kuvvetle muhtemel olması şartıyla hesaplanmaktadır. BDDK’nın 8 Aralık 2004 tarihli BDDK.DZM.2/13/1-a-3 no’lu genelgesi çerçevesinde genel karşılık tutarı üzerinden ertelenmiş vergi aktif hesaplanmamaktadır.

5520 sayılı Kurumlar Vergisi Kanunu’na, 7061 sayılı Kanunun 91 inci maddesiyle eklenen geçici madde ile kurumların 2018, 2019 ve 2020 yılı vergilendirme dönemlerine (özel hesap dönemi tayin edilen kurumlar için ilgili yıl içinde başlayan hesap dönemlerine) ait kurum kazançları için vergi oranının %22 olarak uygulanacağı belirlenmiştir.

# DENİZBANK ANONİM ŞİRKETİ

## 31 ARALIK 2017 TARİHİ İTİBARIYLA KONSOLİDE OLMAYAN FİNANSAL TABLOLARA İLİŞKİN AÇIKLAMA VE DİPNOTLAR

(Para birimi: Tutarlar Bin Türk Lirası olarak ifade edilmiştir.)

### c. Transfer fiyatlandırması

5520 sayılı Kurumlar Vergisi Kanunu'nun 13. maddesinde düzenlenen "Transfer Fiyatlandırması Yoluyla Örtülü Kazanç Dağıtımı" hükümleri çerçevesinde, 3 Nisan 2007 tarih ve 26482 sayılı Resmi Gazete'de yayımlanarak yürürlüğe giren 1 seri nolu Kurumlar Vergisi Kanunu Genel Tebliği, 20 Kasım 2008 tarih ve 27060 sayılı Resmi Gazete'de yayımlanarak yürürlüğe giren 3 Seri No'lu Kurumlar Vergisi Kanunu Genel Tebliği, 6 Aralık 2007 tarihli ve 26722 sayılı Resmi Gazete'de yayımlanarak yürürlüğe giren 2007/12888 sayılı Bakanlar Kurulu Kararı, 13 Nisan 2008 tarihli ve 26846 sayılı Resmi Gazete'de yayımlanarak yürürlüğe giren 2008/13490 sayılı Bakanlar Kurulu Kararı, 18 Kasım 2007 tarihli ve 26704 sayılı Resmi Gazete'de yayımlanarak yürürlüğe giren 1 Seri No'lu "Transfer Fiyatlandırması Yoluyla Örtülü Kazanç Dağıtımı Hakkında Genel Tebliği", 22 Nisan 2008 tarihli ve 26855 sayılı Resmi Gazete'de yayımlanarak yürürlüğe giren 2 Seri No'lu "Transfer Fiyatlandırması Yoluyla Örtülü Kazanç Dağıtımı Hakkında Genel Tebliği" ile 7 Aralık 2017 tarihli ve 30263 sayılı Resmi Gazete'de yayımlanarak yürürlüğe giren 3 Seri No'lu "Transfer Fiyatlandırması Yoluyla Örtülü Kazanç Dağıtımı Hakkında Genel Tebliği"nde yer alan düzenlemeler ile Kurumlar, ilişkili kişilerle emsallere uygunluk ilkesine aykırı olarak tespit ettikleri bedel veya fiyat üzerinden mal veya hizmet alım ya da satımında bulunursa, kazanç tamamen veya kısmen transfer fiyatlandırması yoluyla örtülü olarak dağıtılmış sayılır. Alım, satım, imalat ve inşaat işlemleri, kiralama ve kiraya verme işlemleri, ödünç para alınması ve verilmesi, ikramiye, ücret ve benzeri ödemeleri gerektiren işlemler her hal ve şartta mal veya hizmet alım ya da satımı olarak değerlendirilir.

Kurumlar vergisi mükelleflerinin, ilişkili kişilerle bir hesap dönemi içinde yaptıkları mal veya hizmet alım ya da satım işlemleri ile ilgili olarak "Transfer Fiyatlandırması, Kontrol Edilen Yabancı Kurum Ve Örtülü Sermayeyle İlişkin Form"u doldurmaları ve kurumlar vergisi beyannamesi ekinde, bağlı bulunulan vergi dairesine göndermeleri gerekmektedir.

Ayrıca, Büyük Mükellefler Vergi Dairesi Başkanlığı'na kayıtlı mükelleflerin bir hesap dönemi içinde ilişkili kişilerle yaptığı yurt içi ve yurt dışı işlemlere ilişkin olarak belirlenen formata uygun şekilde, "Yıllık Transfer Fiyatlandırması Raporu"nu kurumlar vergisi beyannamesinin verilme süresine kadar hazırlamaları ve bu süre sona erdikten sonra istenmesi durumunda İdare'ye veya vergi incelemesi yapmaya yetkili olanlara ibraz etmeleri zorunludur.

### XIX. Borçlanmalara ilişkin ilave açıklamalar

Borçlanmayı temsil eden araçlar; işlem tarihinde gerçeğe uygun değerini yansıtan elde etme maliyeti ile kayda alınmakta, sonraki dönemlerde iskonto edilmiş değerleri üzerinden izlenmektedir. İlişikteki finansal tablolarda, yabancı para borçlanma araçları Banka'nın dönem sonu döviz alış kuru ile değerlemeye tabi tutulmuş, borçlanma tutarlarına ilişkin döneme isabet eden faiz gideri tutarları finansal tablolara yansıtılmıştır.

Borçlanmayı temsil eden mevduatlar için likidite ve yabancı para kur riskine karşı genel anlamda korunma teknikleri uygulanmaktadır. Banka, gerektiğinde yurtiçi ve yurtdışı kuruluşlardan kaynak temin etmektedir. Yurtdışı kuruluşlardan sendikasyon, sekürütizasyon gibi borçlanma araçları ile de kaynak temini yoluna gitmektedir.

### XX. İhraç edilen hisse senetlerine ilişkin açıklamalar

Hisse senedi ihracı ile ilgili işlemler Beşinci bölüm II-I-8 no'lu dipnotta belirtilmiştir. Bilanço tarihinden sonra, hisse senetleriyle ilgili kar payları ilan edilmemiştir.

### XXI. Aval ve kabullere ilişkin açıklamalar

Aval ve kabuller, olası borç ve taahhüt olarak bilanço dışı yükümlülükler arasında izlenmektedir. Aval ve kabullere ilişkin nakit işlem, müşterilerin ödemeleri ile eş zamanlı olarak gerçekleştirilmektedir.

Bilanço tarihi itibarıyla aktif karşılığı bir yükümlülük olarak gösterilen aval ve kabuller bulunmamaktadır.

### XXII. Devlet teşviklerine ilişkin açıklamalar

Bilanço tarihi itibarıyla Banka'nın kullandığı devlet teşviği bulunmamaktadır.

### XXIII. Raporlamanın bölümlenmeye göre yapılmasına ilişkin açıklamalar

Faaliyet bölümlerine göre raporlama Dördüncü bölüm XII no'lu dipnotta sunulmuştur.

### XXIV. Diğer hususlara ilişkin açıklamalar

Yoktur (31 Aralık 2016: Yoktur).



# DENİZBANK ANONİM ŞİRKETİ

## 31 ARALIK 2017 TARİHİ İTİBARIYLA KONSOLİDE OLMAYAN FİNANSAL TABLOLARA İLİŞKİN AÇIKLAMA VE DİPNOTLAR

(Para birimi: Tutarlar Bin Türk Lirası olarak ifade edilmiştir.)

### DÖRDÜNCÜ BÖLÜM

### MALİ BÜNYEYE VE RİSK YÖNETİMİNE İLİŞKİN BİLGİLER

#### I. Özkaynağa ilişkin bilgiler

Özkaynak tutarı ve sermaye yeterliliği standart oranı "Bankaların Özkaynaklarına İlişkin Yönetmelik" ile "Bankaların Sermaye Yeterliliğinin Ölçülmesine ve Değerlendirilmesine İlişkin Yönetmelik" çerçevesinde hesaplanmıştır.

Grubun 31 Aralık 2017 tarihi itibarıyla hesaplanan cari dönem özkaynak tutarı 17.925.043 TL (31 Aralık 2016 : 15.425.649 TL), sermaye yeterliliği standart oranı da % 19,50'dir. (31 Aralık 2016: %17,52).

#### a. Özkaynak kalemlerine ilişkin bilgiler

	Cari Dönem	1/1/2014 Öncesi	Önceki Dönem	1/1/2014 Öncesi
	31 Aralık 2017	Uygulamaya İlişkin Tutar	31 Aralık 2016	Uygulamaya İlişkin Tutar
<b>ÇEKİRDEK SERMAYE</b>				
Bankanın tasfiyesi halinde alacak hakkı açısından diğer tüm alacaklardan sonra gelen ödenmiş sermaye	3.316.100		3.316.100	
Hisse senedi ihraç primleri	15		15	
Yedek akçeler	5.880.326		4.537.899	
Türkiye Muhasebe Standartları (TMS) uyarınca özkaynaklara yansıtılan kazançlar	1.964.631		904.300	
Kâr	3.436.484		2.965.973	
Net dönem karı	1.879.792		1.409.281	
Geçmiş yıllar kârı	1.556.692		1.556.692	
İştirakler, Bağlı ortaklıklar ve birlikte kontrol edilen ortaklıklardan bedelsiz olarak edinilen ve dönem karı içerisinde muhasebeleştirilmeyen hisseler	778		81	
<b>İndirimler öncesi çekirdek sermaye</b>	<b>14.598.334</b>		<b>11.724.368</b>	
<b>Çekirdek sermayeden yapılacak indirimler</b>				
Bankaların Özkaynaklarına İlişkin Yönetmeliğin 9 uncu maddesinin birinci fıkrasının (i) bendi uyarınca hesaplanan değerlendirme ayarlamaları	--		--	
Net dönem zararı ile geçmiş yıllar zararı toplamının yedek akçelerle karşılanmayan kısmı ile TMS uyarınca özkaynaklara yansıtılan kayıplar	1.785.429		1.162.080	
Faaliyet kiralama geliştirme maliyetleri	108.823		89.732	
İlgili ertelenmiş vergi yükümlülüğü ile mahsup edildikten sonra kalan şerhine	523	869	522	869
İpotek hizmeti sunma hakları hariç olmak üzere ilgili ertelenmiş vergi yükümlülüğü ile mahsup edildikten sonra kalan diğer maddi olmayan duran varlıklar	134.446	167.842	112.735	187.893
Geçici farklara dayanan ertelenmiş vergi varlıkları hariç olmak üzere gelecek dönemlerde elde edilecek vergilendirilebilir gelirlere dayanan ertelenmiş vergi yükümlülüğü ile mahsup edildikten sonra kalan kısmı	--		--	
Gerçeğe uygun değeri üzerinden izlenmeyen varlık veya yükümlülüklerin nakit akış riskinde korunma işlemine konu edilmesi halinde ortaya çıkan farklar	--		--	
Kredi Riskine Esas Tutarın İçsel Derecelendirmeye Dayalı Yaklaşımlar ile Hesaplanmasına İlişkin Tebliğ uyarınca hesaplanan toplam beklenen kayıp tutarının, toplam karşılık tutarını aşan kısmı	--		--	
Menkul kıymetleştirme işlemlerinden kaynaklanan kazançlar	--		--	
Bankanın yükümlülüklerinin gerçeğe uygun değerinde, kredi değerliliğindeki değişikliklere bağlı olarak oluşan farklar sonucu ortaya çıkan gerçekleşmemiş kazanç ve kayıplar	--		--	
Tanımlanmış fayda plan varlıklarının net tutarı	--		--	
Bankanın kendi çekirdek sermayesine yapmış olduğu doğrudan veya dolaylı yatırımlar	--		--	
Kanunun 56 ncı maddesinin dördüncü fıkrasına aykırı olarak edinilen paylar	--		--	
Ortaklık paylarının %10 veya daha azına sahip olunan ve konsolide edilmeyen bankalar ve finansal kuruluşların özkaynak unsurlarına yapılan yatırımların net uzun pozisyonları toplamının, bankanın çekirdek sermayesinin %10'unu aşan kısmı	--		--	
Ortaklık paylarının %10'dan daha fazlasına sahip olunan ve konsolide edilmeyen bankalar ve finansal kuruluşların çekirdek sermaye unsurlarına yapılan yatırımların net uzun pozisyonlarının çekirdek sermayenin %10'unu aşan kısmı	--		--	
İpotek hizmeti sunma haklarının çekirdek sermayenin %10'unun aşan kısmı	--		--	
Geçici farklara dayanan ertelenmiş vergi varlıklarının çekirdek sermayenin %10'unu aşan kısmı	--		--	
Bankaların Özkaynaklarına İlişkin Yönetmeliğin Geçici 2 ncı maddesinin ikinci fıkrası uyarınca çekirdek sermayenin %15'ini aşan tutarlar	--		--	
Ortaklık paylarının %10 'dan daha fazlasına sahip olunan ve konsolide edilmeyen bankalar ve finansal kuruluşların çekirdek sermaye unsurlarına yapılan yatırımların net uzun pozisyonlarından kaynaklanan aşım tutarı	--		--	
İpotek hizmeti sunma haklarından kaynaklanan aşım tutarı	--		--	
Geçici farklara dayanan ertelenmiş vergi varlıklarından kaynaklanan aşım tutarı	--		--	
Kurulca belirlenecek diğer kalemler	--		--	
Yeterli ilave ana sermaye veya katkı sermaye bulunmaması halinde çekirdek sermayeden indirim yapılacak tutar	--		--	
<b>Çekirdek Sermayeden Yapılan İndirimler Toplamı</b>	<b>2.029.221</b>		<b>1.365.069</b>	
<b>Çekirdek Sermaye Toplamı</b>	<b>12.569.113</b>		<b>10.359.299</b>	

# DENİZBANK ANONİM ŞİRKETİ

## 31 ARALIK 2017 TARİHİ İTİBARIYLA KONSOLİDE OLMAYAN FİNANSAL TABLOLARA İLİŞKİN AÇIKLAMA VE DİPNOTLAR

(Para birimi: Tutarlar Bin Türk Lirası olarak ifade edilmiştir.)

	Cari Dönem 31 Aralık 2017	1/1/2014 Öncesi Uygulamaya İlişkin Tutar	Önceki Dönem 31 Aralık 2016	1/1/2014 Öncesi Uygulamaya İlişkin Tutar
<b>İLAVE ANA SERMAYE</b>				
Cekirdek sermayeye dahil edilmeyen imtiyazlı paylara tekabül eden sermaye ile bunlara ilişkin ihraç primleri	--		--	
Kurumca uygun görülen borçlanma araçları ve bunlara ilişkin ihraç primleri	--		--	
Kurumca uygun görülen borçlanma araçları ve bunlara ilişkin ihraç primleri (Geçici Madde 4 kapsamında olanlar)	--		--	
<b>İndirimler Öncesi İlave Ana Sermaye</b>	--		--	
<b>İlave Ana Sermayeden Yapılacak İndirimler</b>				
Bankanın kendi ilave ana sermayesine yapmış olduğu doğrudan veya dolaylı yatırımlar	--		--	
Bankanın ilave ana sermaye kalemlerine yatırım yapan bankalar ile finansal kuruluşlar tarafından ihraç edilen ve Yönetmeliğin 7 nci maddesinde belirtilen şartları taşıyan özkaynak kalemlerine bankanın yaptığı yatırımlar	--		--	
Ortaklık paylarının %10 veya daha azına sahip olunan ve konsolide edilmeyen bankalar ve finansal kuruluşların özkaynak unsurlarına yapılan yatırımların net uzun pozisyonları toplamının, bankanın çekirdek sermayesinin %10'unu aşan kısmı	--		--	
Ortaklık paylarının %10 veya daha fazlasına sahip olunan ve konsolide edilmeyen bankalar ve finansal kuruluşların ilave ana sermaye unsurlarına yapılan yatırımların net uzun pozisyonları toplamı	--		--	
Kurulca belirlenecek diğer kalemler	--		--	
<b>Geçiş Süresince Ana Sermayeden İndirilmeye Devam edecek Unsurlar</b>				
Şerefîye ve diğer maddi olmayan duran varlıklar ve bunlara ilişkin ertelenmiş vergi yükümlülüklerinin Bankaların Özkaynaklarına ilişkin Yönetmeliğin Geçici 2 nci maddesinin birinci fıkrası uyarınca çekirdek sermayeden indirilmeyen kısmı (-)	33.742		75.505	
Net ertelenmiş vergi varlığı/vergi borcunun Bankaların Özkaynaklarına ilişkin Yönetmeliğin Geçici 2 nci maddesinin birinci fıkrası uyarınca çekirdek sermayeden indirilmeyen kısmı (-)	--		--	
Yeterli katkı sermaye bulunmaması halinde ilave ana sermayeden indirim yapılacak tutar (-)	--		--	
<b>İlave ana sermayeden indirimler toplamı</b>	<b>33.742</b>		<b>75.505</b>	
<b>İlave Ana Sermaye Toplamı</b>	<b>(33.742)</b>		<b>(75.505)</b>	
<b>Ana Sermaye Toplamı (Ana Sermaye = Çekirdek Sermaye + İlave Ana Sermaye)</b>	<b>12.535.371</b>		<b>10.283.794</b>	
<b>KATKI SERMAYE</b>				
Kurumca uygun görülen borçlanma araçları ve bunlara ilişkin ihraç primleri	4.479.778		4.262.567	
Kurumca uygun görülen borçlanma araçları ve bunlara ilişkin ihraç primleri (Geçici Madde 4 kapsamında olanlar)	--		140.768	
Karşılıklar (Bankaların Özkaynaklarına ilişkin Yönetmeliğin 8 inci maddesinin birinci fıkrasında belirlenen tutarlar)	1.048.960		1.016.387	
İndirimler Öncesi Katkı Sermaye	5.528.738		5.278.954	
<b>Katkı Sermayeden Yapılacak İndirimler</b>				
Bankanın kendi katkı sermayesine yapmış olduğu doğrudan veya dolaylı yatırımlar (-)	--		--	
Bankanın katkı sermaye kalemlerine yatırım yapan bankalar ile finansal kuruluşlar tarafından ihraç edilen ve Yönetmeliğin 8 inci maddesinde belirtilen şartları taşıyan özkaynak kalemlerine bankanın yaptığı yatırımlar	--		--	
Ortaklık paylarının %10 veya daha azına sahip olunan ve konsolide edilmeyen bankalar ve finansal kuruluşların özkaynak unsurlarına yapılan yatırımların net uzun pozisyonları toplamının, bankanın çekirdek sermayesinin %10'unu aşan kısmı (-)	--		--	
Ortaklık paylarının %10 veya daha fazlasına sahip olunan ve konsolide edilmeyen bankalar ve finansal kuruluşların katkı sermaye unsurlarına yapılan yatırımların net uzun pozisyonları toplamı	--		--	
Kurulca belirlenecek diğer kalemler (-)	123.339		115.081	
<b>Katkı Sermayeden Yapılan İndirimler Toplamı</b>	<b>123.339</b>		<b>115.081</b>	
<b>Katkı Sermaye Toplamı</b>	<b>5.405.399</b>		<b>5.163.873</b>	
<b>Toplam Özkaynak (Ana Sermaye ve Katkı Sermaye Toplamı)</b>	<b>17.940.770</b>		<b>15.447.667</b>	
<b>Toplam Risk Ağırlıklı Tutarlar</b>				
Kanunun 50 ve 51 inci maddeleri hükümlerine aykırı olarak kullanılan krediler	--		--	
Kanunun 57 nci maddesinin birinci fıkrasındaki sınırı aşan tutarlar ile bankanın alacaklarından dolayı edinmek zorunda kaldıkları ve aynı madde uyarınca elden çıkarmaları gereken emtaz ve gayrimenkullerden edinim tarihinden itibaren beş yıl geçmesin e rağmen elden çıkarılmayanların net defter değerleri	--		9.826	
Kurulca belirlenecek diğer hesaplar	15.727		12.192	
<b>Geçiş Süresince Ana Sermaye ve Katkı Sermaye Toplamından (Sermayeden) İndirilmeye Devam edecek Unsurlar</b>				
Ortaklık paylarının %10 veya daha azına sahip olunan ve konsolide edilmeyen bankalar ve finansal kuruluşların özkaynak unsurlarına yapılan yatırımların net uzun pozisyonları toplamının, bankanın çekirdek sermayesinin %10'unu aşan kısmının, Bankaların Özkaynaklarına ilişkin Yönetmeliğin Geçici 2 nci maddesinin birinci fıkrası uyarınca çekirdek sermayeden, ilave ana sermayeden ve katkı sermayeden indirilmeyen kısmı	--		--	
Ortaklık paylarının %10'dan daha fazlasına sahip olunan ve konsolide edilmeyen bankalar ve finansal kuruluşların doğrudan ya da dolaylı olarak ilave ana sermaye ve katkı sermaye unsurlarına yapılan yatırımların net uzun pozisyonlarının toplam tutarının Bankaların Özkaynaklarına ilişkin Yönetmeliğin Geçici 2 nci maddesinin birinci fıkrası uyarınca, ilave ana sermayeden ve katkı sermayeden indirilmeyen kısmı	--		--	
Ortaklık paylarının %10'dan daha fazlasına sahip olunan ve konsolide edilmeyen bankalar ve finansal kuruluşların çekirdek sermaye unsurlarına yapılan yatırımların net uzun pozisyonlarının, geçici farklara dayanan ertelenmiş vergi varlıklarının ve ipotek hizmeti sunma haklarının Bankaların Özkaynaklarına ilişkin Yönetmeliğin Geçici 2 nci maddesinin ikinci fıkrasının (1) ve (2) nci alt bentleri uyarınca çekirdek sermayeden indirilecek tutarlarının Yönetmeliğin Geçici 2 nci maddesinin birinci fıkrası uyarınca çekirdek sermayeden indirilmeyen kısmı	--		--	
<b>ÖZKAYNAK</b>				
<b>Toplam Özkaynak (Ana Sermaye ve Katkı Sermaye Toplamı)</b>	<b>17.925.043</b>		<b>15.425.649</b>	
<b>Toplam Risk Ağırlıklı Tutarlar</b>	<b>91.940.335</b>		<b>88.069.544</b>	
<b>SERMAYE YETERLİLİĞİ ORANLARI</b>				
Cekirdek Sermaye Yeterliliği Oranı (%)	13,67		11,76	
Ana Sermaye Yeterliliği Oranı (%)	13,63		11,68	
Sermaye Yeterliliği Oranı (%)	19,50		17,52	



# DENİZBANK ANONİM ŞİRKETİ

## 31 ARALIK 2017 TARİHİ İTİBARIYLA KONSOLİDE OLMAYAN FİNANSAL TABLOLARA İLİŞKİN AÇIKLAMA VE DİPNOTLAR

(Para birimi: Tutarlar Bin Türk Lirası olarak ifade edilmiştir.)

	Cari Dönem 31 Aralık 2017	1/1/2014 Öncesi Uygulamaya İlişkin Tutar	Önceki Dönem 31 Aralık 2016	1/1/2014 Öncesi Uygulamaya İlişkin Tutar
<b>TAMPONLAR</b>				
Bankaya özgü toplam çekirdek sermaye oranı	1,368		0,669	
Sermaye koruma tamponu oranı (%)	1,250		0,625	
Bankaya özgü döngüsel sermaye tamponu oranı (%)	0,118		0,044	
Sistemik önemli banka tamponu oranı (%)	--		--	
Sermaye Koruma ve Döngüsel Sermaye Tamponlarına İlişkin Yönetmeliğin 4 üncü maddesinin birinci fıkrası uyarınca hesaplanacak ilave çekirdek sermaye tutarının risk ağırlıklı varlıklar tutarına oranı (%)	0,048		0,048	
<b>Uygulanacak İndirim Esaslarında Aşım Tutarının Altında Kalan Tutarlar</b>				
Ortaklık paylarının %10 veya daha azına sahip olunan ve konsolide edilmeyen bankalar ve finansal kuruluşların özkaynak unsurlarına yapılan yatırımların net uzun pozisyonlarından kaynaklanan tutar	--		--	
Ortaklık paylarının %10'dan daha fazlasına sahip olunan ve konsolide edilmeyen bankalar ve finansal kuruluşların çekirdek sermaye unsurlarına yapılan yatırımların net uzun pozisyonlarından kaynaklanan tutar	--		--	
İpotek hizmeti sunma hakkından kaynaklanan tutar	--		--	
Geçici farklara dayanan ertelenmiş vergi varlıklarından kaynaklanan tutar	--		--	
<b>Katkı Sermaye Hesaplamasında Dikkate Alınan Karşılıklara İlişkin Sınırlar</b>				
Standart yaklaşımın kullanıldığı alacaklar için ayrılan genel karşılıklar (Onbindeüçyirmibeşlik sınır öncesi)	1.476.199		1.277.781	
Standart yaklaşımın kullanıldığı alacaklar için ayrılan genel karşılıkların risk ağırlıklı tutarlar toplamının %1,25'ine kadar olan kısmı	1.048.960		1.016.387	
Toplam karşılık tutarının, Kredi Riskine Esas Tutarın İçsel Derecelendirmeye Dayalı Yaklaşımlar ile hesaplanmasına ilişkin Tebliğ uyarınca hesaplanan toplam beklenen kayıp tutarını aşan kısmı	--		--	
Toplam karşılık tutarının, Kredi Riskine Esas Tutarın İçsel Derecelendirmeye Dayalı Yaklaşımlar ile Hesaplanmasına İlişkin Tebliğ uyarınca hesaplanan toplam beklenen kayıp tutarını aşan kısmının, alacakların risk ağırlıklı tutarı toplamının %0,6'sına kadar olan kısmı	--		--	
<b>Geçici Madde 4 hükümlerine tabi borçlanma araçları (1 Ocak 2018 ve 1 Ocak 2022 arasında uygulanmak üzere)</b>				
Geçici Madde 4 hükümlerine tabi ilave ana sermaye kalemlerine ilişkin üst sınır	--		--	
Geçici Madde 4 hükümlerine tabi ilave ana sermaye kalemlerinin üst sınırını aşan kısmı	--		--	
Geçici Madde 4 hükümlerine tabi katkı sermaye kalemlerine ilişkin üst sınır (*)	--		--	
Geçici Madde 4 hükümlerine tabi katkı sermaye kalemlerinin üst sınırını aşan kısmı	--		--	

(\*) Özkaynak hesaplamasında katkı sermaye içerisinde "Geçici Madde 4" kapsamında dikkate alınan kredi bulunmamaktadır.







# DENİZBANK ANONİM ŞİRKETİ

## 31 ARALIK 2017 TARİHİ İTİBARIYLA KONSOLİDE OLMAYAN FİNANSAL TABLOLARA İLİŞKİN AÇIKLAMA VE DİPNOTLAR

(Para birimi: Tutarlar Bin Türk Lirası olarak ifade edilmiştir.)

c. Özkaynak tablosunda verilen “Özkaynak” tutarı ile konsolide bilançodaki “Özkaynaklar” tutarı arasındaki esas fark genel karşılıklardan kaynaklanmaktadır. Genel karşılıkların kredi riskine esas tutarın %1,25'ine kadar olan kısmı, özkaynak tablosunda verilen “Özkaynak” tutarının hesaplanmasında Katkı Sermaye olarak dikkate alınmaktadır. Ayrıca Çekirdek Sermayeden indirime konu edilmekte olan TMS uyarınca özkaynaklara yansıtılan kayıplar nakit akış riskinden korunma işlemlerinden elde edilen kayıplar hariç tutularak belirlenmektedir. Diğer yandan bilançoda Maddi Duran Varlıklar kaleminde izlenen faaliyet kiralaması geliştirme maliyetleri, maddi olmayan duran varlıklar ve bunlara ilişkin ertelenmiş vergi yükümlülükleri, alacaklara mahsuben edinilen gayrimenkullerden üç yıldan uzun elde tutulanların net defter değerleri ile Kurulca belirlenen bazı diğer hesaplar “Özkaynak” tutarının hesaplanmasında Sermayeden İndirilecek Değerler olarak hesaplamada dikkate alınmaktadır.

### II. Kredi riski ve risk yönetimine ilişkin açıklamalar

a. Kredi riski bakımından, borçlu veya borçlular grubu veya coğrafi bölgeler ile sektörlerin bir risk sınırlamasına tabi tutulup tutulmadığı, risk limitlerinin dayandıkları bölümlene yapısı ve hangi aralıklarla belirlenmekte olduğu

Kredi riski Banka'nın ilişki içinde bulunduğu karşı tarafın, sözleşme gereklerine uymayarak yükümlülüğünü kısmen veya tamamen zamanında yerine getirememesinden oluşabilecek risk ve zararları ifade eder.

Yasal mevzuata uygun olmak koşuluyla risk limitleri; şubeler, krediler bölümü, bölge müdürlükleri, kredilerden sorumlu genel müdür yardımcıları, genel müdür, kredi komitesi ve Yönetim Kurulu'na ait kredilendirme yetki limitleri çerçevesinde, kredi müşterilerinin finansal durumlarına ve kredi ihtiyaçlarına göre tahsis edilmektedir.

Kredi riski açısından, borçlu veya borçlular grubu risk sınırlamasına tabi tutulmaktadır. Borçlu ve borçlular grubu ile sektörlerin risk sınırlamaları haftalık bazda izlenmektedir.

Günlük olarak yapılan işlemlerle ilgili olarak risk limitleri ve dağılımlarının belirlenip belirlenmediği, bilanço dışı risklere ilişkin risk yoğunlaşmasının günlük olarak müşteri ve bankaların hazine bölümü yetkilileri bazında izlenip izlenmediği

Günlük yapılan işlemlerle ilgili risk limit ve dağılımları günlük olarak takip edilmektedir. Bilanço dışı risklere ilişkin risk yoğunlaşması, yerinde ve uzaktan denetim faaliyetleri ile izlenmektedir.

Kredi ve diğer alacakların borçlularının kredi değerliliklerinin düzenli aralıklarla ilgili mevzuata uygun şekilde izlenip izlenmediği, açılan krediler için alınan hesap durumu belgelerinin ilgili mevzuatta öngörüldüğü şekilde denetlenmiş olup olmadığı, denetlenmemiş ise nedenleri, kredi limitlerinin değiştirilip değiştirilmediği, kredilerin ve diğer alacakların teminatlarının bulunup bulunmadığı

Sağlıklı bir kredi portföyünü amaçlayan Banka'nın, bu niteliğini sürdürebilmek amacıyla, bankacılık mevzuatına uygun olarak; krediler prosedürü, kredi takip ve kontrol prosedürü, yakın takip prosedürü, risk sınıflaması gibi süreç talimatları mevcuttur.

Kredi portföyü içerisinde yer alan tüm firmaların, gerek konjonktürel değişiklikler, gerekse yapısal sorunlar nedeniyle sorunlu hale gelmemesi için, erken uyarı sinyalleri değerlendirilerek ileride sorunlu hale gelebilecek firmalar saptanmakta ve olası sorunların öncelikli olarak giderilmesi hedeflenmektedir.

Alınan teminatlarda likidite imkanı yüksek tutulmaya çalışılmakta olup, banka garantisi, gayrimenkul ve gemi ipoteği, menkul rehni, kambiyo senetleri ile kişi ve kuruluşların kefaletleri teminat olarak alınmaktadır.

### Muhasebe uygulamasında tahsili gecikmiş ve değer kaybına uğramış unsurların tanımları

Banka “Bankalarca Kredilerin ve Diğer Alacakların Niteliklerinin Belirlenmesi ve Bunlar İçin Ayrılacak Karşılıklara İlişkin Usul ve Esaslar Hakkında Yönetmelik” kapsamında İkinci Grup olarak sınıflandırılmış kredilerden anapara ve faiz ödemelerinin tahsili, vadelerinde veya ödenmesi gereken tarihlerde gerçekleşmemiş olan kredileri tahsili gecikmiş olarak değerlendirmektedir. Anapara ve faiz ödemelerinin tahsili, vadelerinden veya ödenmesi gereken tarihlerden itibaren 90 günden fazla gecikmiş olan krediler ile borçlusunun kredi değerliliğini yitirdiğine Banka tarafından kanaat getirilen krediler ise değer kaybına uğramış krediler olarak değerlendirilmektedir.

# DENİZBANK ANONİM ŞİRKETİ

## 31 ARALIK 2017 TARİHİ İTİBARIYLA KONSOLİDE OLMAYAN FİNANSAL TABLOLARA İLİŞKİN AÇIKLAMA VE DİPNOTLAR

(Para birimi: Tutarlar Bin Türk Lirası olarak ifade edilmiştir.)

### Değer ayarlamaları ve karşılıklara ilişkin yöntem ve yaklaşımlar

Banka "Bankalarca Kredilerin ve Diğer Alacakların Niteliklerinin Belirlenmesi ve Bunlar İçin Ayrılacak Karşılıklara İlişkin Usul ve Esaslar Hakkında Yönetmelik" kapsamında belirlenen sınırlar dahilinde tahsili gecikmiş krediler için genel kredi karşılığı, değer kaybına uğramış krediler için ise özel karşılık hesaplanmaktadır.

### Kredi riski azaltımının etkileri dikkate alınmaksızın mahsup işlemleri sonrası maruz kalınan risklerin toplam tutarı ile farklı risk sınıfları ve türlerine göre ayrılaştırılmış risklerin ilgili döneme ilişkin ortalama tutarı

Risk Sınıfları	Cari Dönem (*)	Ortalama (**)	Önceki Dönem (*)	Ortalama (**)
1 Merkezi yönetimlerden veya merkez bankalarından alacaklar	26.840.819	25.674.212	24.479.544	22.571.655
2 Bölgesel yönetimlerden veya yerel yönetimlerden alacaklar	361.094	404.941	490.682	599.819
3 İdari birimlerden ve ticari olmayan girişimlerden alacaklar	--	--	--	1
4 Çok taraflı kalkınma bankalarından alacaklar	--	--	--	--
5 Uluslararası teşkilatlardan alacaklar	--	--	--	--
6 Bankalardan ve aracı kurumlardan alacaklar	7.697.286	6.422.154	5.863.312	3.941.564
7 Kurumsal alacaklar	37.235.871	35.282.701	33.850.795	32.970.460
8 Perakende alacaklar	44.290.157	41.915.667	34.127.937	27.554.783
9 İkamet amaçlı gayrimenkul ipotegi ile teminatlandırılan alacaklar	4.489.819	4.842.066	5.068.023	4.778.779
10 Ticari amaçlı gayrimenkul ipotegi ile teminatlandırılan alacaklar	7.898.190	7.754.481	7.428.560	6.298.227
11 Tahsili gecikmiş alacaklar	852.622	926.464	1.019.509	820.098
12 Kurulca riski yüksek belirlenmiş alacaklar	--	--	--	789.084
13 İpotek teminatlî menkul kıymetler	--	--	--	--
14 Bankalardan ve aracı kurumlardan olan kısa vadeli alacaklar ile kısa vadeli kurumsal alacaklar	--	--	--	--
15 Kollektif yatırım kuruluşu niteliğindeki yatırımlar	219	193	2.255	1.995
16 Diğer alacaklar	3.802.591	3.814.082	3.627.025	7.621.347
17 Hisse senedi yatırımları	7.637.911	6.569.953	5.308.316	442.360
18 <b>Toplam</b>	<b>141.106.579</b>	<b>133.606.914</b>	<b>121.265.958</b>	<b>108.390.172</b>

(\*) Kredi riski azaltımı öncesi, krediye dönüşüm oranı sonrası toplam bankacılık defterinde yer alan riskleri içermektedir.

(\*\*) Üç aylık rapor bakiyelerinin aritmetik ortalamasıdır.

b. Bankanın vadeli işlem ve opsiyon sözleşmesi ve benzer diğer sözleşmeler cinsinden tutulan pozisyonları üzerinde kontrol limitlerinin bulunup bulunmadığı, bu tür araçlar için üstlenilen kredi riskinin piyasa hareketlerinden kaynaklanan potansiyel riskler ile beraber yönetilip yönetilmediği

Bankanın vadeli işlem ve opsiyon sözleşmesi ve benzeri diğer sözleşmeler cinsinden tutulan pozisyonları üzerinden kontrol limitleri bulunmaktadır. Bu tür araçlar için üstlenilen kredi riski piyasa hareketlerinden kaynaklanan riskler ile beraber yönetilmektedir.

c. Banka'nın önemli ölçüde kredi riskine maruz kaldığında vadeli işlem, opsiyon ve benzeri nitelikli sözleşmeleri, hakların kullanılması, edimlerin yerine getirilmesi veya satılması yoluyla kısa zamanda sona erdirerek toplam riski azaltma yoluna gidip gitmediği

Vadeli işlemlerde, hak ve edimlerin yerine getirilmesi vadede mümkündür. Ancak, gerekli görüldüğünde, riskin azaltılması amacıyla mevcut pozisyonların ters pozisyonları piyasalardan alınarak kısa zamanda risk kapatılmaktadır.

d. Tazmin edilen gayrinakdi kredilerin, vadesi geldiği halde ödenmeyen krediler gibi aynı risk ağırlığına tabi tutulup tutulmadığı

Tazmin edilen gayrinakdi krediler, vadesi geldiği halde ödenmeyen krediler ile aynı risk ağırlığına tabi tutulmaktadır.

Kredilerden yenilenen ve yeniden itfa planına bağlananların ilgili mevzuatla belirlenen izlenme yöntemi dışında, bankalarca risk yönetim sistemleri çerçevesinde yeni bir derecelendirme grubuna veya ağırlığına dahil edilip edilmediği, bu yöntemler ile ilgili yeni önlemlerin alınıp alınmadığı, bankalarca risk yönetim sistemleri çerçevesinde uzun vadeli taahhütlerin kısa vadeli taahhütlere oranla daha fazla kredi riskine maruz kaldığı kabul edilerek risk ayrıştırmasına gidilip gidilmediği

Kredilerden yenilenen ve yeniden itfa planına bağlananları, ilgili mevzuatla belirlenen izlenme yöntemi dışında, risk yönetim sistemleri çerçevesinde yeni bir derecelendirme grubuna dahil edilerek bu yöntemlerle ilgili yeni önlemler alınmaktadır.

Risk yönetim sistemleri çerçevesinde uzun vadeli taahhütlerin kısa vadeli taahhütlere oranla daha fazla kredi riskine maruz kaldığı kabul edilerek risk ayrıştırmasına özen gösterilmekte ve belli aralıklarla izlenmektedir.



# DENİZBANK ANONİM ŞİRKETİ

## 31 ARALIK 2017 TARİHİ İTİBARIYLA KONSOLİDE OLMAYAN FİNANSAL TABLOLARA İLİŞKİN AÇIKLAMA VE DİPNOTLAR

(Para birimi: Tutarlar Bin Türk Lirası olarak ifade edilmiştir.)

e. Bankaların yurtdışında yürütmekte oldukları bankacılık faaliyetleri ve kredilendirme işlemlerinin az sayıda ülke ya da mali kurum ile yürütülmesi durumunda bunun ilgili ülkenin ekonomik koşulları dikkate alındığında önemli bir risk doğurup doğurmadığına ilişkin değerlendirme

Banka'nın yurtdışında yürütmekte olduğu bankacılık faaliyetleri ve kredilendirme işlemleri genelde OECD ve AB ülkeleri ile yapılmaktadır. Bu ülkelerin ekonomik koşulları da dikkate alındığında önemli kredi riski bulunmamaktadır.

Uluslararası bankacılık piyasasında aktif bir katılımcı olarak diğer finansal kurumların finansal faaliyetleri ile birlikte değerlendirildiğinde önemli ölçüde kredi riski yoğunluğuna sahip olunup olunmadığı

Banka; uluslararası bankacılık piyasasında aktif bir katılımcı olarak diğer finansal kurumların finansal faaliyetleri ile birlikte değerlendirildiğinde önemli ölçüde kredi riskine maruz değildir.

f. Banka'nın

1. İlk büyük 100 ve 200 nakdi kredi müşterisinden olan alacağının toplam nakdi krediler portföyü içindeki payı

Banka'nın ilk büyük 100 ve 200 nakdi kredi müşterisinden olan alacağı toplam nakdi krediler portföyünün %16 ve %19'unu oluşturmaktadır (31 Aralık 2016: %20, %24).

2. İlk büyük 100 ve 200 gayrinakdi kredi müşterisinden olan alacağının toplam gayrinakdi krediler portföyü içindeki payı:

Banka'nın ilk büyük 100 ve 200 gayrinakdi kredi müşterisinden olan alacağı toplam gayrinakdi krediler portföyünün %43 ve %54'ünü oluşturmaktadır (31 Aralık 2016: %46, %58).

3. İlk büyük 100 ve 200 kredi müşterisinden olan nakdi ve gayrinakdi alacak tutarının toplam bilanço içi ve bilanço dışı varlıklar içindeki payı:

Banka'nın ilk büyük 100 ve 200 kredi müşterisinden olan nakdi ve gayrinakdi alacak tutarı toplam bilanço içi ve bilanço dışı varlıkların %13 ve %17'sini oluşturmaktadır (31 Aralık 2016: %15, %20).

g. Banka tarafından üstlenilen kredi riski için ayrılan genel karşılık tutarı

31 Aralık 2017 tarihi itibarıyla Banka tarafından üstlenilen kredi riski için ayrılan genel karşılık tutarı 1.476.199 TL'dir (31 Aralık 2016: 1.277.781 TL).

# DENİZBANK ANONİM ŞİRKETİ

## 31 ARALIK 2017 TARİHİ İTİBARIYLA KONSOLİDE OLMAYAN FİNANSAL TABLOLARA İLİŞKİN AÇIKLAMA VE DİPNOTLAR

(Para birimi: Tutarlar Bin Türk Lirası olarak ifade edilmiştir.)

### h. Önemli bölgelerdeki önemlilik arz eden risklere ilişkin profil

Cari Dönem	Risk Sınıfları <sup>(1)(2)(3)</sup>																	
	1	2	3	4	5	6	7	8	9	10	11	12	13	14	15	16	17	Toplam
Yurtiçi	26.750.867	351.010	..	..	..	1.123.096	21.655.231	41.131.657	4.195.786	7.068.476	803.334	..	..	..	..	3.802.461	166.469	107.048.387
Avrupa Birliği Ülkeleri	..	..	..	..	..	3.542.703	282.550	60.714	34.032	3.616	7.688	..	..	..	..	..	..	3.931.203
OECD Ülkeleri <sup>(*)</sup>	..	..	..	..	..	21.702	..	3.289	2.899	..	611	..	..	..	..	..	..	28.501
Kıyı Bankacılığı Bölgeleri	..	..	..	..	..	271	36.521	3.120	966	1.458	..	..	..	..	..	..	..	42.336
ABD, Kanada	..	..	..	..	..	307.399	..	2.657	1.530	115	37	..	..	..	..	..	..	311.738
Diğer Ülkeler	..	..	..	..	..	444.855	221.562	32.977	56.162	4.605	2.046	..	..	..	..	..	130	762.337
İştirak, Bağlı Ortaklık ve Birlikte Kontrol Edilen Ortaklık (İs. Ort.)	..	..	..	..	..	..	..	..	..	..	..	..	..	..	..	..	..	7.471.442
Değiştirilmemiş Varlıklar/Yükümlülükler	89.952	10.084	..	..	..	2.257.260	15.040.007	3.055.743	198.444	819.920	38.906	..	..	..	219	..	..	21.510.535
<b>Toplam</b>	<b>26.840.819</b>	<b>361.094</b>	<b>..</b>	<b>..</b>	<b>..</b>	<b>7.697.286</b>	<b>37.235.871</b>	<b>44.290.157</b>	<b>4.489.819</b>	<b>7.898.190</b>	<b>852.622</b>	<b>..</b>	<b>..</b>	<b>..</b>	<b>219</b>	<b>3.802.591</b>	<b>7.637.911</b>	<b>141.106.579</b>

Önceki Dönem	Risk Sınıfları <sup>(1)(2)(3)</sup>																	
	1	2	3	4	5	6	7	8	9	10	11	12	13	14	15	16	17	Toplam
Yurtiçi	24.300.514	481.440	..	..	..	807.587	16.414.054	31.408.716	4.807.121	6.635.122	936.760	..	..	..	1.187	3.624.335	3.930	89.420.766
Avrupa Birliği Ülkeleri	..	..	..	..	..	2.465.810	288.678	61.991	37.472	1.182	23.034	..	..	..	..	..	..	2.880.808
OECD Ülkeleri <sup>(*)</sup>	..	..	..	..	..	20.076	..	4.510	2.774	..	13	..	..	..	..	..	..	27.398
Kıyı Bankacılığı Bölgeleri	..	..	..	..	..	124	8.037	3.264	2.307	466	..	..	..	..	..	..	..	14.198
ABD, Kanada	..	..	..	..	..	124.066	..	2.934	1.524	115	39	..	..	..	..	..	..	128.678
Diğer Ülkeler	..	..	..	..	..	395.426	449.952	44.253	50.026	9.966	1.555	..	..	..	..	..	49	951.227
İştirak, Bağlı Ortaklık ve Birlikte Kontrol Edilen Ortaklık (İs. Ort.)	..	..	..	..	..	..	..	..	..	..	..	..	..	..	..	..	..	5.304.386
Değiştirilmemiş Varlıklar/Yükümlülükler	179.030	9.242	..	..	..	2.050.223	16.690.049	2.602.269	166.799	781.709	58.108	..	..	..	1.068	..	..	22.538.497
<b>Toplam</b>	<b>24.479.544</b>	<b>490.682</b>	<b>..</b>	<b>..</b>	<b>..</b>	<b>5.863.312</b>	<b>33.850.795</b>	<b>34.127.937</b>	<b>5.068.023</b>	<b>7.428.560</b>	<b>1.019.509</b>	<b>..</b>	<b>..</b>	<b>..</b>	<b>2.255</b>	<b>3.627.025</b>	<b>5.308.316</b>	<b>121.263.958</b>

<sup>(\*)</sup> Bankaların Sermaye Yeterliliğinin Ölçülmesine ve Değerlendirilmesine İlişkin Yönetmelikte yer alan risk sınıfları:

- 1: Merkezi yönetimlerden veya merkez bankalarından alacaklar
- 2: Bölgesel yönetimlerden veya yerel yönetimlerden alacaklar
- 3: İdari birimlerden ve ticari olmayan girişimlerden alacaklar
- 4: Çok taraflı kalkınma bankalarından alacaklar
- 5: Uluslararası teşkilatlardan alacaklar
- 6: Bankalardan ve aracı kurumlardan alacaklar
- 7: Kurumsal alacaklar
- 8: Perakende alacaklar
- 9: İkamet amaçlı gayrimenkul ipotegi ile teminatlandırılan alacaklar
- 10: Ticari amaçlı gayrimenkul ipotegi ile teminatlandırılan alacaklar
- 11: Tahsil gecikmiş alacaklar
- 12: Kurulca riski yüksek belirlenmiş alacaklar
- 13: İpotek teminatlı menkul kıymetler
- 14: Bankalardan ve aracı kurumlardan olan kısa vadeli alacaklar ile kısa vadeli kurumsal alacaklar
- 15: Kollektif yatırım kuruluşu niteliğindeki yatırımlar
- 16: Diğer alacaklar
- 17: Hisse senedi yatırımları

<sup>(\*)</sup> AB ülkeleri, ABD ve Kanada dışındaki OECD ülkeleri

<sup>(\*\*)</sup> Kredi riski azaltımı öncesi, krediye dönüşüm oranı sonrası risk tutarları verilmiştir.



# DENİZBANK ANONİM ŞİRKETİ

## 31 ARALIK 2017 TARİHİ İTİBARIYLA KONSOLİDE OLMAYAN FİNANSAL TABLOLARA İLİŞKİN AÇIKLAMA VE DİPNOTLAR

(Para birimi: Tutarlar Bin Türk Lirası olarak ifade edilmiştir.)

i. Sektörlere veya karşı tarafa göre risk profili

Cari Dönem: 31 Aralık 2017	Risk Sınıfları (*)																				
	1	2	3	4	5	6	7	8	9	10	11	12	13	14	15	16	17	TL	YP	Toplam	
Tarım	--	--	--	--	--	612.534	10.132.370	158.540	1.474.130	68.633	1	--	--	--	--	--	--	12.142.015	304.193	12.446.208	
Çiftçilik ve Hayvancılık	--	--	--	--	--	610.488	10.121.974	158.405	1.472.877	63.655	1	--	--	--	--	--	--	12.126.621	300.779	12.427.400	
Ormançılık	--	--	--	--	--	--	5.517	123	991	29	--	--	--	--	--	--	--	5.577	1.083	6.660	
Balkaçık	--	--	--	--	--	2.046	4.879	12	262	4.949	--	--	--	--	--	--	--	9.817	2.331	12.148	
Sanayi	77.970	--	--	--	--	12.389.511	2.273.122	174.432	918.101	117.070	4	--	--	--	--	--	--	4.959.637	10.990.573	15.950.210	
Medençilik ve Tasovacılığ	--	--	--	--	--	2.936.824	156.539	8.876	43.405	15.757	--	--	--	--	--	--	--	389.990	2.771.411	31.61.401	
İmalat sanayi	77.970	--	--	--	--	7.311.030	2.102.655	158.705	841.105	51.570	3	--	--	--	--	--	--	3.997.751	6.545.287	10.543.038	
Elektrik, Gaz, Su	--	--	--	--	--	2.141.657	13.928	6.851	33.591	49.743	--	--	--	--	--	--	--	571.896	1.673.875	2.245.771	
İnşaat	--	--	--	--	--	6.368.060	1.437.617	325.794	882.762	98.566	--	--	--	--	--	--	--	2.800	5.383.260	3.752.339	9.135.599
Hizmetler	15.063.594	5.429	--	--	7.573.346	13.110.474	8.243.719	694.578	3.613.780	376.137	44	128	7.413.259	22.083.463	34.011.025	56.094.488	--	--	--	--	
Toplam ve Perakende Ticaret	--	--	--	--	--	3.606.779	6.432.727	453.234	1.352.929	198.253	--	--	--	--	--	--	--	9.628.315	2.415.732	12.044.047	
Otel ve Lokanta Hizmetleri	--	--	--	--	--	3.051.917	271.374	85.461	1.586.597	97.802	--	--	--	--	--	--	--	1.932.603	3.160.548	5.093.151	
Ulaşım ve Haberleşme	--	--	--	--	--	3.125.648	1.114.860	92.139	305.715	60.408	--	--	--	--	--	--	--	2.329.487	2.369.284	4.698.771	
Mali Kuruluşlar	15.063.594	8	--	--	7.573.346	1.369.230	77.163	9.729	36.145	5.232	44	2	7.413.259	5.986.463	25.561.289	31.547.752	--	--	--	--	
Gayrimenkul ve Kira Hizm.	--	--	--	--	--	202.082	115.467	21.968	18.891	2.412	--	--	--	--	--	--	--	275.069	86.561	361.630	
Serbest Meslek Hizmetleri	--	--	--	--	--	--	--	--	--	--	--	--	--	--	--	--	--	--	--	--	
Eğitim Hizmetleri	--	4.611	--	--	--	837.492	109.155	16.423	188.647	1.762	--	--	--	--	--	--	--	1.119.686	38.404	1.158.090	
Sağlık ve Sosyal Hizmetler	--	--	--	--	--	917.326	122.973	15.624	124.856	10.268	--	--	--	--	--	--	--	811.840	379.207	1.191.047	
Diger	11.699.255	355.665	--	--	123.940	4.755.292	22.183.329	3.136.475	1.009.417	192.216	--	--	--	--	175	3.802.458	221.852	41.111.098	6.368.976	47.480.074	
Toplam	26.840.819	361.094	--	--	7.697.286	37.235.871	44.290.157	4.489.819	7.898.190	852.622	219	3.802.591	7.637.911	85.679.473	55.427.106	141.106.579	--	--	--	--	

(\*) Bankaların Sermaye Yeterliliğinin Ölçülmesine ve Değerlendirilmesine İlişkin Yönetmelikte yer alan risk sınıfları:

- 1: Merkezi yönetimlerden veya merkez bankalarından alacaklar
- 2: Bölgesel yönetimlerden veya yerel yönetimlerden alacaklar
- 3: İdari birimlerden ve ticari olmayan girişimlerden alacaklar
- 4: Çok taraflı kalkınma bankalarından alacaklar
- 5: Uluslararası teşkilatlardan alacaklar
- 6: Bankalardan ve aracı kurumlardan alacaklar
- 7: Kurumsal alacaklar
- 8: Perakende alacaklar
- 9: İkamet amaçlı gayrimenkul ipotegi ile teminatlandırılan alacaklar
- 10: Ticari amaçlı gayrimenkul ipotegi ile teminatlandırılan alacaklar
- 11: Tahsili gecikmiş alacaklar
- 12: Kurulca riski yüksek belirlenmiş alacaklar
- 13: İpotek teminatlı menkul kıymetler
- 14: Bankalardan ve aracı kurumlardan olan kısa vadeli alacaklar ile kısa vadeli kurumsal alacaklar
- 15: Kolektif yatırım kuruluşu niteliğindeki yatırımlar
- 16: Diğer alacaklar
- 17: Hisse senedi yatırımları

(\*) Kredi riski azaltımı öncesi, krediye dönüşüm oranı sonrası risk tutarları verilmiştir.



# DENİZBANK ANONİM ŞİRKETİ

## 31 ARALIK 2017 TARİHİ İTİBARIYLA KONSOLİDE OLMAYAN FİNANSAL TABLOLARA İLİŞKİN AÇIKLAMA VE DİPNOTLAR

(Para birimi: Tutarlar Bin Türk Lirası olarak ifade edilmiştir.)

Önceki Dönem:31 Aralık 2016	Risk Sınıfları (*)																					
	1	2	3	4	5	6	7	8	9	10	11	12	13	14	15	16	17	TL	YP	Toplam		
Tarım						407.586	7.456.918	137.079	887.862	56.651								8.786.790	159.307	8.946.097		
Çiftçilik ve Hayvancılık						403.854	7.443.546	136.788	886.572	56.422								8.771.527	149.656	8.921.183		
Ormançılık							3.042	241	779	74								3.368	768	4.136		
Balıkçılık							10.330	50	511	155								5.895	883	14.778		
<b>Sanayi</b>	<b>83.163</b>	<b>3</b>	<b>3</b>	<b>3</b>	<b>3</b>	<b>12.447.042</b>	<b>1.803.601</b>	<b>222.729</b>	<b>917.139</b>	<b>139.743</b>							<b>4.667.825</b>	<b>10.945.608</b>	<b>15.613.433</b>			
Madencilik ve Tasovakçılığı						2.645.653	116.518	13.790	61.662	8.373								483.510	2.362.489	2.845.999		
İmalat sanayi	83.163					7.929.378	1.677.275	202.617	832.084	68.317								3.596.016	7.196.829	10.792.845		
Elektrik, Gaz, Su						1.872.011	9.808	6.322	23.393	63.053								588.299	1.386.290	1.974.589		
<b>İnşaat</b>	<b>---</b>	<b>2.721</b>	<b>---</b>	<b>---</b>	<b>---</b>	<b>6.089.200</b>	<b>1.041.897</b>	<b>368.464</b>	<b>864.351</b>	<b>79.832</b>							<b>4.748.685</b>	<b>3.697.790</b>	<b>8.446.475</b>			
<b>Hizmetler</b>	<b>13.006.739</b>	<b>7.132</b>	<b>---</b>	<b>---</b>	<b>---</b>	<b>5.863.312</b>	<b>9.890.876</b>	<b>6.637.616</b>	<b>821.010</b>	<b>3.732.792</b>	<b>374.807</b>						<b>2.793</b>	<b>5.294.747</b>	<b>18.597.322</b>	<b>27.034.502</b>	<b>45.631.824</b>	
Toplan ve Perakende Ticaret						3.730.288	5.071.729	507.563	1.263.405	26.583								8.285.760	2.552.940	10.838.700		
Otel ve Lokanta Hizmetleri						1.294.682	238.997	112.243	1.644.190	26.814								1.414.654	1.902.272	3.316.926		
Ulaşım ve Haberleşme						2.920.621	965.449	133.726	376.244	61.183								2.800	2.345.997	2.114.029		
Mali Kuruluşlar						5.863.312	563.976	65.080	9.535	139.742	5.096							5.291.947	4.857.386	20.090.721		
Gayrimenkul ve Kıra. Hizm.	13.006.739	26																205.406	30.756	236.162		
Serbest Meslek Hizmetleri		1.512					85.748	107.899	23.923	13.651	3.428											
Eğitim Hizmetleri																						
Sağlık ve Sosyal Hizmetler		5.594					533.181	691.146	19.940	153.922	3.976							741.375	44.384	785.759		
<b>Diğer</b>	<b>11.389.642</b>	<b>480.826</b>	<b>---</b>	<b>---</b>	<b>---</b>	<b>5.016.091</b>	<b>17.187.905</b>	<b>34.127.937</b>	<b>5.088.023</b>	<b>7.428.560</b>	<b>368.476</b>						<b>2.255</b>	<b>3.624.208</b>	<b>13.569.351</b>	<b>7.551.964</b>	<b>42.628.129</b>	
<b>Toplam</b>	<b>24.479.544</b>	<b>490.682</b>	<b>---</b>	<b>---</b>	<b>---</b>	<b>5.863.312</b>	<b>33.850.795</b>	<b>34.127.937</b>	<b>5.088.023</b>	<b>7.428.560</b>	<b>1.019.509</b>						<b>2.255</b>	<b>3.627.025</b>	<b>3.308.316</b>	<b>71.876.787</b>	<b>49.389.171</b>	<b>212.263.958</b>

(\*) Bankaların Sermaye Yeterliliğinin Ölçülmesine ve Değerlendirilmesine İlişkin Yönetmelikte yer alan risk sınıfları:

- 1: Merkezi yönetimlerden veya merkez bankalarından alacaklar
- 2: Bölgesel yönetimlerden veya yerel yönetimlerden alacaklar
- 3: İdari birimlerden ve ticari olmayan girişimlerden alacaklar
- 4: Çok taraflı kalkınma bankalarından alacaklar
- 5: Uluslararası teşkilatlardan alacaklar
- 6: Bankalardan ve aracı kurumlardan alacaklar
- 7: Kurumsal alacaklar
- 8: Perakende alacaklar
- 9: İkamet amaçlı gayrimenkul ipotegi ile teminatlandırılan alacaklar
- 10: Ticari amaçlı gayrimenkul ipotegi ile teminatlandırılan alacaklar
- 11: Tahsili gecikmiş alacaklar
- 12: Kurulca riski yüksek belirlenmiş alacaklar
- 13: İpotek teminatlı menkul kıymetler
- 14: Bankalardan ve aracı kurumlardan olan kısa vadeli alacaklar ile kısa vadeli kurumsal alacaklar
- 15: Kollektif yatırım kuruluşu niteliğindeki yatırımlar
- 16: Diğer alacaklar
- 17: Hisse senedi yatırımları

(\*\*) Kredi riski azaltımı öncesi, krediye dönüşüm oranı sonrası risk tutarları verilmiştir.



# DENİZBANK ANONİM ŞİRKETİ

## 31 ARALIK 2017 TARİHİ İTİBARIYLA KONSOLİDE OLMAYAN FİNANSAL TABLOLARA İLİŞKİN AÇIKLAMA VE DİPNOTLAR

(Para birimi: Tutarlar Bin Türk Lirası olarak ifade edilmiştir.)

### j. Vade unsuru taşıyan risklerin kalan vadelerine göre dağılımı

Cari dönem							
Risk Sınıfları	Dağıtılamayan <sup>(1)</sup>	1 ay	1-3 ay	3-6 ay	6-12 ay	1 Yıl Üzeri	
1 Merkezi yönetimlerden veya merkez bankalarından alacaklar	2.568.859	12.566.417	137.785	385.815	270.566	10.911.377	
2 Bölgesel yönetimlerden veya yerel yönetimlerden alacaklar	--	1.578	621	2.615	52.334	303.946	
3 İdari birimlerden ve ticari olmayan girişimlerden alacaklar	--	--	--	--	--	--	
4 Çok taraflı kalkınma bankalarından alacaklar	--	--	--	--	--	--	
5 Uluslararası teşkilatlardan alacaklar	--	--	--	--	--	--	
6 Bankalardan ve aracı kurumlardan alacaklar	1.041.128	4.850.357	86.104	416.683	163.483	1.139.531	
7 Kurumsal alacaklar	59.159	4.535.212	2.934.688	2.184.609	4.950.411	22.571.792	
8 Perakende alacaklar	--	8.079.842	1.593.661	2.523.077	6.470.564	25.623.013	
9 İkamet amaçlı gayrimenkul ipotegi ile teminatlandırılan alacaklar	--	146.478	166.378	195.338	245.899	3.735.726	
10 Ticari amaçlı gayrimenkul ipotegi ile teminatlandırılan alacaklar	--	349.007	344.800	349.799	859.722	5.994.862	
11 Tahsili gecikmiş alacaklar	849.500	148	6	--	--	2.968	
12 Kurulca riski yüksek belirlenmiş alacaklar	--	--	--	--	--	--	
13 İpotek teminatlı menkul kıymetler	--	--	--	--	--	--	
Bankalardan ve aracı kurumlardan olan kısa vadeli alacaklar ile							
14 kısa vadeli kurumsal alacaklar	--	--	--	--	--	--	
15 Kollektif yatırım kuruluşu niteliğindeki yatırımlar	--	174	45	--	--	--	
16 Diğer alacaklar	3.802.591	--	--	--	--	--	
17 Hisse senedi yatırımları	7.637.911	--	--	--	--	--	
<b>18 Toplam</b>	<b>15.959.148</b>	<b>30.529.213</b>	<b>5.264.088</b>	<b>6.057.936</b>	<b>13.012.979</b>	<b>70.283.215</b>	

<sup>(1)</sup> Vadesiz bakiyeler dahildir.

Önceki dönem							
Risk Sınıfları	Dağıtılamayan <sup>(1)</sup>	1 ay	1-3 ay	3-6 ay	6-12 ay	1 Yıl Üzeri	
1 Merkezi yönetimlerden veya merkez bankalarından alacaklar	2.885.359	10.300.402	50.590	--	--	11.243.193	
2 Bölgesel yönetimlerden veya yerel yönetimlerden alacaklar	--	255	3.256	9.197	21.830	456.144	
3 İdari birimlerden ve ticari olmayan girişimlerden alacaklar	--	--	--	--	--	--	
4 Çok taraflı kalkınma bankalarından alacaklar	--	--	--	--	--	--	
5 Uluslararası teşkilatlardan alacaklar	--	--	--	--	--	--	
6 Bankalardan ve aracı kurumlardan alacaklar	899.487	3.045.312	193.916	311.456	100.460	1.312.681	
7 Kurumsal alacaklar	62.590	5.190.022	2.180.309	2.277.529	4.857.209	19.283.136	
8 Perakende alacaklar	1.777	6.579.422	1.482.913	2.236.471	5.957.525	17.869.829	
9 İkamet amaçlı gayrimenkul ipotegi ile teminatlandırılan alacaklar	--	207.093	143.312	200.917	296.865	4.219.836	
10 Ticari amaçlı gayrimenkul ipotegi ile teminatlandırılan alacaklar	--	530.735	457.224	422.521	594.706	5.423.374	
11 Tahsili gecikmiş alacaklar	1.002.325	3.900	2	3	6	13.273	
12 Kurulca riski yüksek belirlenmiş alacaklar	--	--	--	--	--	--	
13 İpotek teminatlı menkul kıymetler	--	--	--	--	--	--	
Bankalardan ve aracı kurumlardan olan kısa vadeli alacaklar ile							
14 kısa vadeli kurumsal alacaklar	--	--	--	--	--	--	
15 Kollektif yatırım kuruluşu niteliğindeki yatırımlar	--	2.089	--	--	166	--	
16 Diğer alacaklar	3.627.025	--	--	--	--	--	
17 Hisse senedi yatırımları	5.308.316	--	--	--	--	--	
<b>18 Toplam</b>	<b>13.786.879</b>	<b>25.859.230</b>	<b>4.511.522</b>	<b>5.458.094</b>	<b>11.828.767</b>	<b>59.821.466</b>	

<sup>(1)</sup> Vadesiz bakiyeler dahildir.

### k. Risk sınıfına ilişkin bilgiler

Sermaye yeterliliği hesaplamasında uygulanacak risk ağırlıklarının tespitinde uluslararası kredi derecelendirme kuruluşu Fitch derecelendirme kuruluşunun vermiş olduğu dereceler kullanılmaktadır.

Kredi derecelendirme notlarının dikkate alındığı kapsam; merkezi yönetimlerden veya merkez bankalarından alacaklar, yurtdışında yerleşik olanlar için geçerli olmak üzere; bankalardan ve aracı kurumlardan alacaklar ve kurumsal alacaklardır.

# DENİZBANK ANONİM ŞİRKETİ

## 31 ARALIK 2017 TARİHİ İTİBARIYLA KONSOLİDE OLMAYAN FİNANSAL TABLOLARA İLİŞKİN AÇIKLAMA VE DİPNOTLAR

(Para birimi: Tutarlar Bin Türk Lirası olarak ifade edilmiştir.)

Cari Dönem		Derecelendirme Notu	Merkezi Yönetimlerden veya Merkez Bankalarından Alacaklar	Risk Sınıfları		Kurumsal Alacaklar
Kredi Kalite Kademesi	Fitch			Bankalardan ve Aracı Kurumlardan Alacaklar	Kalan Vadesi 3 aydan Küçük Alacaklar	
1	AAA AA+ AA AA-	%0	%20	%20	%20	
2	A+ A A-	%20	%20	%50	%50	
3	BBB+ BBB BBB-	%50	%20	%50	%100	
4	BB+ BB BB-	%100	%50	%100	%100	
5	B+ B B-	%100	%50	%100	%150	
6	CCC CC C D	%150	%150	%150	%150	

Önceki Dönem		Derecelendirme Notu	Merkezi Yönetimlerden veya Merkez Bankalarından Alacaklar	Risk Sınıfları		Kurumsal Alacaklar
Kredi Kalite Kademesi	Fitch			Bankalardan ve Aracı Kurumlardan Alacaklar	Kalan Vadesi 3 aydan Küçük Alacaklar	
1	AAA AA+ AA AA-	%0	%20	%20	%20	
2	A+ A A-	%20	%20	%50	%50	
3	BBB+ BBB BBB-	%50	%20	%50	%100	
4	BB+ BB BB-	%100	%50	%100	%100	
5	B+ B B-	%100	%50	%100	%150	
6	CCC CC C D	%150	%150	%150	%150	

### I. Risk ağırlığına göre risk tutarları

Cari Dönem	%0	%10	%20	%35	%50	%75	%100	%150	%200	%250	%1250	Özk. İndirilenler
Kr. Riski Azaltımı Öncesi	26.278.108	--	4.743.826	--	2.153.022	50.078.968	57.564.835	115.967	--	171.853	--	2.202.029
Kr. Riski Azaltımı Sonrası	35.244.788	--	4.247.053	4.283.543	7.902.329	39.089.782	47.227.992	--	--	171.853	--	2.202.029



# DENİZBANK ANONİM ŞİRKETİ

## 31 ARALIK 2017 TARİHİ İTİBARIYLA KONSOLİDE OLMAYAN FİNANSAL TABLOLARA İLİŞKİN AÇIKLAMA VE DİPNOTLAR

(Para birimi: Tutarlar Bin Türk Lirası olarak ifade edilmiştir.)

### Önceki Dönem

Risk Ağırlığı	%0	%10	%20	%35	%50	%75	%100	%150	%200	%250	%1250 İndirilenler	Özk.
Kr. Riski Azaltımı Öncesi	12.192.857	--	3.303.775	--	17.584.405	39.971.681	47.948.103	182.033	--	83.104	--	1.577.673
Kr. Riski Azaltımı Sonrası	12.995.350	--	3.303.741	5.026.738	23.973.289	32.845.562	41.132.507	179.037	--	83.104	--	1.577.673

### m. Önemli sektörlerle veya karşı taraf türüne göre muhtelif bilgiler

Değer kaybına uğramış krediler; 90 günden fazla gecikmesi olan veya kredibilitesi nedeniyle değer düşüklüğüne uğradığına kanaat getirilmiş kredilerdir. Bu krediler için Karşılıklar Yönetmeliği gereğince "Özel Karşılık" hesaplaması yapılmaktadır.

Tahsili gecikmiş krediler; vadesi 90 güne kadar gecikmiş ancak değer düşüklüğüne uğramamış kredilerdir. Bu krediler için Karşılıklar Yönetmeliği hükümleri doğrultusunda "Genel Kredi Karşılığı" hesaplanır.

### Cari Dönem: 31 Aralık 2017

Önemli Sektörler/ Karşı Taraflar	Krediler				Karşılıklar <sup>(*)</sup>
	Değer Kaybına Uğramış	Tahsili Gecikmiş	Değer Ayarlamaları <sup>(*)</sup>		
<b>Tarım</b>	<b>202.865</b>	<b>771.314</b>	<b>14.314</b>	<b>134.533</b>	
Çiftçilik ve Hayvancılık	195.366	770.123	14.295	131.989	
Ormancılık	157	98	2	130	
Balıkçılık	7.342	1.093	17	2.414	
<b>Sanayi</b>	<b>338.921</b>	<b>167.318</b>	<b>28.288</b>	<b>225.901</b>	
Madencilik ve Taşocakçılığı	45.069	32.326	424	29.602	
İmalat sanayi	211.801	120.427	27.649	162.542	
Elektrik, Gaz, Su	82.051	14.565	215	33.757	
<b>İnşaat</b>	<b>209.742</b>	<b>238.013</b>	<b>4.493</b>	<b>134.378</b>	
<b>Hizmetler</b>	<b>1.313.814</b>	<b>1.786.881</b>	<b>334.212</b>	<b>946.151</b>	
Toptan ve Perakende Ticaret	799.743	496.790	7.131	608.230	
Otel ve Lokanta Hizmetleri	147.199	503.807	204.590	49.810	
Ulaşım ve Haberleşme	255.576	729.418	121.802	196.125	
Mali Kuruluşlar	9.640	5.178	64	4.455	
Gayrimenkul ve Kira Hizm.	10.761	12.123	190	8.491	
Serbest Meslek Hizmetleri	--	--	--	--	
Eğitim Hizmetleri	18.449	21.836	253	16.741	
Sağlık ve Sosyal Hizmetler	72.446	17.729	182	62.299	
<b>Diğer</b>	<b>1.560.142</b>	<b>2.506.963</b>	<b>66.274</b>	<b>1.370.864</b>	
<b>Toplam</b>	<b>3.625.484</b>	<b>5.470.489</b>	<b>447.581</b>	<b>2.811.827</b>	

(\*) Tahsili gecikmiş kredilerin genel karşılık ve belirli kredi risklerine ayrılmış serbest karşılık tutarını ifade etmektedir.

(\*\*) Özel karşılık tutarını ifade etmektedir.

### Önceki Dönem: 31 Aralık 2016

Önemli Sektörler/ Karşı Taraflar	Krediler				Karşılıklar <sup>(*)</sup>
	Değer Kaybına Uğramış	Tahsili Gecikmiş	Değer Ayarlamaları <sup>(*)</sup>		
<b>Tarım</b>	<b>176.447</b>	<b>602.684</b>	<b>11.585</b>	<b>121.770</b>	
Çiftçilik ve Hayvancılık	173.778	601.564	11.542	119.306	
Ormancılık	242	144	3	175	
Balıkçılık	2.427	976	40	2.289	
<b>Sanayi</b>	<b>299.439</b>	<b>310.924</b>	<b>23.774</b>	<b>170.503</b>	
Madencilik ve Taşocakçılığı	30.620	24.608	511	22.678	
İmalat sanayi	186.677	243.298	22.572	127.285	
Elektrik, Gaz, Su	82.142	43.018	691	20.540	
<b>İnşaat</b>	<b>197.016</b>	<b>144.616</b>	<b>2.654</b>	<b>136.937</b>	
<b>Hizmetler</b>	<b>1.082.879</b>	<b>1.291.457</b>	<b>167.663</b>	<b>730.039</b>	
Toptan ve Perakende Ticaret	721.972	474.126	12.261	473.365	
Otel ve Lokanta Hizmetleri	37.850	230.435	117.210	14.111	
Ulaşım ve Haberleşme	208.386	543.229	36.928	148.123	
Mali Kuruluşlar	9.353	6.687	104	4.362	
Gayrimenkul ve Kira Hizm.	9.431	7.776	135	6.109	
Serbest Meslek Hizmetleri	--	--	--	--	
Eğitim Hizmetleri	19.645	2.461	48	15.784	
Sağlık ve Sosyal Hizmetler	76.242	26.743	977	68.185	
<b>Diğer</b>	<b>1.536.430</b>	<b>2.389.469</b>	<b>141.880</b>	<b>1.188.764</b>	
<b>Toplam</b>	<b>3.292.211</b>	<b>4.739.150</b>	<b>347.556</b>	<b>2.348.013</b>	

(\*) Tahsili gecikmiş kredilerin genel karşılık ve belirli kredi risklerine ayrılmış serbest karşılık tutarını ifade etmektedir.

(\*\*) Özel karşılık tutarını ifade etmektedir.

# DENİZBANK ANONİM ŞİRKETİ

## 31 ARALIK 2017 TARİHİ İTİBARIYLA KONSOLİDE OLMAYAN FİNANSAL TABLOLARA İLİŞKİN AÇIKLAMA VE DİPNOTLAR

(Para birimi: Tutarlar Bin Türk Lirası olarak ifade edilmiştir.)

Değer ayarlamaları ve kredi karşılıkları değişimine ilişkin bilgiler

Cari Dönem: 31 Aralık 2017	Açılış bakiyesi	Dönem içinde ayrılan karşılık	Karşılık iptalleri	Diğer Ayarlamalar <sup>(1)</sup>	Kapanış bakiyesi
Özel Karşılıklar	2.348.013	1.381.465	(243.797)	(673.854)	2.811.827
Genel Karşılıklar	1.277.781	198.418	--	--	1.476.199

<sup>(1)</sup>Takipteki krediler portföyünden yapılan satışlar gösterilmektedir.

Önceki Dönem: 31 Aralık 2016	Açılış bakiyesi	Dönem içinde ayrılan karşılık	Karşılık iptalleri	Diğer Ayarlamalar <sup>(1)</sup>	Kapanış bakiyesi
Özel Karşılıklar	1.953.381	1.183.916	(236.382)	(552.902)	2.348.013
Genel Karşılıklar	984.209	293.572	--	--	1.277.781

<sup>(1)</sup> Takipteki krediler portföyünden yapılan satışlar gösterilmektedir.

n. Döngüsel sermaye tamponu hesaplamasına ilişkin bilgiler

Cari Dönem	Bankacılık hesaplarındaki özel sektör kredileri	Alım satım hesapları kapsamında hesaplanan risk ağırlıklı tutar	Toplam
<b>Nihai olarak risk alınan ülke</b>			
Türkiye	70.251.432	740	70.252.172
Avusturya	6.335.647	--	6.335.647
Malta	326.744	--	326.744
Birleşik Arap Emirlikleri	186.425	--	186.425
Diğer	754.956	--	754.956

Önceki Dönem	Bankacılık hesaplarındaki özel sektör kredileri	Alım satım hesapları kapsamında hesaplanan risk ağırlıklı tutar	Toplam
<b>Nihai olarak risk alınan ülke</b>			
Türkiye	66.359.794	8.399	66.368.193
Avusturya	4.371.443	--	4.371.443
Malta	302.051	--	302.051
Kuzey Kıbrıs Türk Cumhuriyeti	298.203	--	298.203
Diğer	839.382	--	839.382

o. Nakdi kredi riskinin faaliyet bölümlerine göre dağılımı

Cari Dönem: 31 Aralık 2017	Ticari Krediler <sup>(1)</sup>	Tüketici Kredileri	Kredi Kartları	Toplam
Standart Krediler	44.571.381	14.998.261	5.830.718	65.400.360
Yakın İzlemedeki Krediler	8.152.330	1.347.718	391.233	9.891.281
Takipteki Krediler	2.459.136	728.343	438.005	3.625.484
Özel Karşılık(-)	1.679.540	694.574	437.713	2.811.827
<b>Toplam</b>	<b>53.503.307</b>	<b>16.379.748</b>	<b>6.222.243</b>	<b>76.105.298</b>

<sup>(1)</sup> Ticari Krediler; ticari, kurumsal ve işletme kredilerini içermektedir.

Önceki Dönem: 31 Aralık 2016	Ticari Krediler <sup>(1)</sup>	Tüketici Kredileri	Kredi Kartları	Toplam
Standart Krediler	37.737.654	12.083.662	4.801.357	54.622.673
Yakın İzlemedeki Krediler	4.777.672	1.190.519	285.322	6.253.513
Takipteki Krediler	1.978.571	842.254	471.386	3.292.211
Özel Karşılık(-)	1.306.918	648.231	392.864	2.348.013
<b>Toplam</b>	<b>43.186.979</b>	<b>13.468.204</b>	<b>5.165.201</b>	<b>61.820.384</b>

<sup>(1)</sup> Ticari Krediler; ticari, kurumsal ve işletme kredilerini içermektedir.

Banka'nın kredilerinin 47.194.817 TL (31 Aralık 2016: 38.309.143 TL) tutarındaki kısmı müşterilerden alınan nakit, ipotek ve çek-senet ile teminatlandırılmış durumdadır.



# DENİZBANK ANONİM ŞİRKETİ

## 31 ARALIK 2017 TARİHİ İTİBARIYLA KONSOLİDE OLMAYAN FİNANSAL TABLOLARA İLİŞKİN AÇIKLAMA VE DİPNOTLAR

(Para birimi: Tutarlar Bin Türk Lirası olarak ifade edilmiştir.)

### III. Kur riskine ilişkin açıklamalar

a. Banka'nın maruz kaldığı kur riski, bu durumun etkilerinin tahmin edilmesi, Banka Yönetim Kurulu'nun günlük olarak izlenen pozisyonlar için belirlediği limitler

Banka, belirlenmiş olan riske maruz değer limitleri dahilinde kur riski alabilmektedir. Ölçülebilir ve yönetilebilir riskler, uyulması gereken yasal limitler dahilinde alınmaktadır.

"Bankaların İç Denetim ve Risk Yönetimi Sistemleri Hakkındaki Yönetmelik" esaslarına göre kur riski izlenmekte ve yabancı para işlemlerde oluşması muhtemel değer değişiklikleri gözlenmektedir. Kur riskinin ölçülmesinde, riske maruz değer yöntemi kullanılmakta, hesaplamalar günlük olarak yapılmaktadır.

Banka Yönetim Kurulu günlük olarak; genel ekonomik durum ve piyasalardaki gelişmelere göre risk limitlerini gözden geçirerek gerekli hallerde yeni limitler belirlemektedir.

b. Önemli olması durumunda yabancı para cinsinden borçlanma araçlarının ve net yabancı para yatırımlarının riskten korunma amaçlı türev araçları ile korunmasının boyutu

Banka bağlı ortaklıkları olan Denizbank AG ve Eurodeniz'e ait toplam 1.220 milyon Avro ve 7 milyon ABD Doları tutarındaki net yatırımının özkaynak yöntemi uygulanmasından kaynaklanan kur farkı riskinden korunmak amacıyla, 1 Temmuz 2015'ten itibaren net yatırım riskinden korunma muhasebesi uygulamaktadır. Yabancı para mevduatlarının aynı tutarlardaki kısmı riskten korunma aracı olarak belirlenmiş ve yabancı para mevduatın döviz kurundan kaynaklanan değer değişiminin etkin olan kısmı özkaynaklar altındaki riskten korunma fonları hesabında muhasebeleştirilmiştir.

c. Yabancı para risk yönetim politikası

Banka, belirlenmiş olan riske maruz değer limitleri dahilinde kur riski alabilmektedir. Ölçülebilir ve yönetilebilir riskler, uyulması gereken yasal limitler dahilinde alınmaktadır.

d. Banka'nın finansal tablo tarihi ile bu tarihten geriye doğru son beş iş günü kamuya duyurulan cari döviz alış kurları

Bilanço tarihindeki ABD Doları Gişe Döviz Alış Kuru	3,7719 TL
Bilanço tarihindeki Avro Gişe Döviz Alış Kuru	4,5155 TL

Tarih	ABD Doları	Avro
25 Aralık 2017	3,8087	4,5205
26 Aralık 2017	3,8029	4,5116
27 Aralık 2017	3,8197	4,5385
28 Aralık 2017	3,8104	4,5478
29 Aralık 2017	3,7719	4,5155

e. Banka'nın cari döviz alış kurunun finansal tablo tarihinden geriye doğru son otuz günlük basit aritmetik ortalama değeri

2017 yılı Aralık ayı basit aritmetik ortalama ile ABD doları döviz alış kuru 3,8417 TL, Avro döviz alış kuru 4,5496 TL'dir.



# DENİZBANK ANONİM ŞİRKETİ

## 31 ARALIK 2017 TARİHİ İTİBARIYLA KONSOLİDE OLMAYAN FİNANSAL TABLOLARA İLİŞKİN AÇIKLAMA VE DİPNOTLAR

(Para birimi: Tutarlar Bin Türk Lirası olarak ifade edilmiştir.)

### f. Kur riskine ilişkin bilgiler

Cari Dönem	Avro	ABD Doları	Diğer YP <sup>(4)</sup>	Toplam
<b>Varlıklar</b>				
Nakit Değerler ve T.C.Merkez Bnk.	2.423.311	8.166.365	3.210.086	13.799.762
Bankalar	2.978.594	685.628	127.151	3.791.373
Gerçeğe Uygun Değer Farkı Kar veya Zarara Yansıtılan Fin.Var. <sup>(1)</sup>	161.714	57.596	1	219.311
Para Piyasalarından Alacaklar	--	--	--	--
Satılmaya Hazır Finansal Varlıklar	258.644	693.439	--	952.083
Krediler <sup>(2)</sup>	7.730.617	10.312.387	798.750	18.841.754
İştirak Bağlı Ort.ve Birlikte Kont.Ed.Ort.	6.329.913	175.953	--	6.505.866
Vadeye Kadar Elde Tutulacak Yatırım	--	1.656.779	--	1.656.779
Riskten Korunma Amaçlı Türev Fin.Var.	--	--	--	--
Maddi Duran Varlıklar	--	21	--	21
Maddi Olmayan Duran Varlıklar	--	--	--	--
Diğer Varlıklar <sup>(3)</sup>	571.956	297.356	88.218	957.530
<b>Toplam Varlıklar</b>	<b>20.454.749</b>	<b>22.045.524</b>	<b>4.224.206</b>	<b>46.724.479</b>
<b>Yükümlülükler</b>				
Bankalar Mevduatı	3.079.714	1.783.234	931.907	5.794.855
Döviz Tevdiat Hesabı	8.561.442	17.785.655	1.130.654	27.477.751
Para Piyasalarından Borçlar	--	391.047	--	391.047
Diğer Mali Kuruluşlar, Sağl. Fonlar	4.038.951	13.343.441	970.619	18.353.011
İhraç Edilen Menkul Değerler	--	--	--	--
Muhtelif Borçlar	175.717	55.583	21.706	253.006
Riskten Korunma Amaçlı Türev Fin.Borç.	--	--	--	--
Diğer Yükümlülükler <sup>(5)</sup>	390.470	1.409.912	55	1.800.437
<b>Toplam Yükümlülükler</b>	<b>16.246.294</b>	<b>34.768.872</b>	<b>3.054.941</b>	<b>54.070.107</b>
<b>Net Bilanço Pozisyonu</b>	<b>4.208.455</b>	<b>(12.723.348)</b>	<b>1.169.265</b>	<b>(7.345.628)</b>
<b>Net Nazım Hesap Pozisyonu <sup>(6)</sup></b>	<b>(3.980.505)</b>	<b>14.009.831</b>	<b>(1.173.254)</b>	<b>8.856.072</b>
Türev Finansal Araçlardan Alacaklar	8.863.601	28.755.242	863.592	38.482.435
Türev Finansal Araçlardan Borçlar	(12.844.106)	(14.745.411)	(2.036.846)	(29.626.363)
<b>Net Pozisyon</b>	<b>227.950</b>	<b>1.286.483</b>	<b>(3.989)</b>	<b>1.510.444</b>
Gayri Nakdi Krediler	7.801.338	8.400.226	382.940	16.584.504
<b>Önceki Dönem</b>				
Toplam Varlıklar	16.488.399	20.398.034	2.941.604	39.828.037
Toplam Yükümlülükler	17.806.949	25.683.776	1.539.026	45.029.751
<b>Net Bilanço Pozisyonu</b>	<b>(1.318.550)</b>	<b>(5.285.742)</b>	<b>1.402.578</b>	<b>(5.201.714)</b>
<b>Net Nazım Hesap Pozisyonu</b>	<b>1.779.276</b>	<b>5.419.879</b>	<b>(1.401.528)</b>	<b>5.797.627</b>
Türev Finansal Araçlardan Alacaklar	11.405.186	21.147.643	943.672	33.496.501
Türev Finansal Araçlardan Borçlar	(9.625.910)	(15.727.764)	(2.345.200)	(27.698.874)
<b>Net Pozisyon</b>	<b>460.726</b>	<b>134.137</b>	<b>1.050</b>	<b>595.913</b>
Gayri Nakdi Krediler	6.928.290	11.115.471	390.808	18.434.569

- (1) : 109.184 TL tutarındaki türev finansal varlıklara ait kur farkları dahil edilmemiştir.  
(2) : 3.554.146 TL tutarında döviz endeksli krediler dahil edilmiştir.  
(3) : 32.151 TL tutarında peşin ödenmiş giderler dahil edilmemiştir.  
(4) : Toplam varlıklar içerisinde 3.951.408 TL tutarında, toplam yükümlülüklerin içerisinde ise 2.512.480 TL tutarında altın bakiyeleri mevcuttur.  
(5) : (23.285) TL tutarında YP özkaynaklar ve 490.290 TL tutarında türev finansal borçlara ait kur farkları dahil edilmemiştir.  
(6) : Türev finansal araçlardan alacaklar ile türev finansal araçlardan borçların netini göstermektedir. Finansal tablolarda "Vadeli aktif değer alım taahhütleri" kalemi altında gösterilen spot döviz alım/satım işlemleri "Net nazım hesap pozisyonu"na dahil edilmiştir.

### g. Maruz kalınan kur riskine ilişkin bilgiler

TL'nin aşağıdaki para birimleri karşısında yüzde 10 değer kaybına uğradığı takdirde 31 Aralık 2017 ve 2016 tarihleri itibarıyla özkaynaklarda ve gelir tablosunda (vergi etkisi hariç) oluşabilecek artış ve azalış aşağıdaki tabloda gösterilmiştir. Bu analiz tüm diğer değişkenlerin, özellikle faiz oranlarının, sabit kaldığı varsayımıyla hazırlanmıştır.

	Cari Dönem		Önceki Dönem	
	Dönem Kar veya Zararı	Özkaynak	Dönem Kar veya Zararı	Özkaynak
ABD Doları	47.217	42.189	9.188	(1.375)
Avro	17.915	18.713	47.701	47.268
<b>Toplam (Net)</b>	<b>65.132</b>	<b>60.902</b>	<b>56.889</b>	<b>45.893</b>



# DENİZBANK ANONİM ŞİRKETİ

## 31 ARALIK 2017 TARİHİ İTİBARIYLA KONSOLİDE OLMAYAN FİNANSAL TABLOLARA İLİŞKİN AÇIKLAMA VE DİPNOTLAR

(Para birimi: Tutarlar Bin Türk Lirası olarak ifade edilmiştir.)

### IV. Faiz oranı riskine ilişkin açıklamalar

#### a. Varlıkların, yükümlülüklerin ve bilanço dışı kalemlerin faize duyarlılığı

Varlık ve yükümlülükler ve bilanço dışı kalemlerin faiz oranı riskinin ölçülmesinde Standart Metot kullanılmaktadır.

b. Piyasa faiz oranlarındaki dalgalanmaların Banka'nın finansal pozisyonları ve nakit akışları üzerindeki beklenen etkileri, faiz gelirlerine ilişkin beklentileri, banka yönetim kurulunun günlük faiz oranlarına getirdiği sınırlamalar

Banka tarafından piyasadaki muhtemel olumsuz gelişmelere, yönelik olarak duyarlılık limitleri belirlenmiştir. Duyarlılık hesaplamaları haftalık olarak yapılmakta ve limitler ile uyum incelenmektedir.

Günlük olarak piyasadaki faiz oranları takip edilmekte, gerektiğinde faiz oranları yeniden belirlenmektedir.

#### c. Banka'nın, cari dönemde karşılaştığı faiz oranı riski dolayısıyla alınan önlemler ve bunun gelecek dönemde net gelir ve özkaynaklarda beklenen etkileri

Banka, cari yılda karşılaştığı faiz oranı riskine karşı duyarlılık analizini, tarihsel stres testi ve riske maruz değer metodlarıyla analiz yapmakta ve önlem almaktadır. Faiz riskine ilişkin duyarlılık limitleri belirlenmiş olup, haftalık olarak limitler takip edilmektedir.

"Varlıkların, yükümlülüklerin ve bilanço dışı kalemlerin faize duyarlılığı (Yeniden fiyatlandırmaya kalan süreler itibarıyla)":

Cari Dönem Sonu	1 Aya Kadar	1-3 Ay	3-12 Ay	1-5 Yıl	5 Yıl ve Üzeri	Faizsiz	Toplam
<b>Varlıklar</b>							
Nakit Değerler ve T.C. Merkez Bnk.	4.572.370	--	--	--	--	12.294.173	16.866.543
Bankalar	3.552.622	--	182.759	--	--	270.748	4.006.129
Gerçeğe Uygun Değer Farkı Kar veya Zarara Yansıtılan Fin.Var.	98.564	76.661	311.902	203.599	183.682	741	875.149
Para Piyasalarından Alacaklar	750.786	--	--	--	--	--	750.786
Satılmaya Hazır Finansal Varlıklar	299.270	550.779	1.810.059	2.421.950	1.567.537	63.115	6.712.710
Verilen Krediler	12.626.323	5.967.707	8.907.948	36.365.529	11.424.134	813.657	76.105.298
Vadeye Kadar Elde Tut.Yatırımlar	1.800.713	387.207	638.299	910.721	1.475.696	--	5.212.636
Diğer Varlıklar (*)	--	--	--	--	--	10.519.033	10.519.033
<b>Toplam Varlıklar</b>	<b>23.700.648</b>	<b>6.982.354</b>	<b>11.850.967</b>	<b>39.901.799</b>	<b>14.651.049</b>	<b>23.961.467</b>	<b>121.048.284</b>
<b>Yükümlülükler</b>							
Bankalar Mevduatı	4.318.061	267.678	1.457.261	--	--	39.694	6.082.694
Diğer Mevduat	43.212.717	9.555.804	3.860.367	32.137	--	12.502.086	69.163.111
Para Piyasalarına Borçlar	3.977.111	--	--	--	--	--	3.977.111
Muhtelif Borçlar	--	--	--	--	--	1.905.828	1.905.828
İhraç Edilen Menkul Değerler	256.970	667.494	540.153	--	--	--	1.464.617
Diğer Mali Kurul. Sağl. Fonlar	3.072.276	6.472.316	4.742.092	340.717	4.518.167	--	19.145.568
Diğer Yükümlülükler (**)	341.593	120.870	216.323	520.411	187.501	17.922.657	19.309.355
<b>Toplam Yükümlülükler</b>	<b>55.178.728</b>	<b>17.084.162</b>	<b>10.816.196</b>	<b>893.265</b>	<b>4.705.668</b>	<b>32.370.265</b>	<b>121.048.284</b>
Bilançodaki Uzun Pozisyon	--	--	1.034.771	39.008.534	9.945.381	--	49.988.686
Bilançodaki Kısa Pozisyon	(31.478.080)	(10.101.808)	--	--	--	(8.408.798)	(49.988.686)
Nazım Hesaplardaki Uzun Pozisyon	4.873.004	2.678.134	6.258.237	3.176.076	3.664.803	--	20.650.254
Nazım Hesaplardaki Kısa Pozisyon	(2.904.585)	(5.622.927)	(3.350.892)	(4.217.443)	(4.649.295)	--	(20.745.142)
<b>Toplam Pozisyon</b>	<b>(29.509.661)</b>	<b>(13.046.601)</b>	<b>3.942.116</b>	<b>37.967.167</b>	<b>8.960.889</b>	<b>(8.408.798)</b>	<b>(94.888)</b>

(\*) Diğer varlıklar-faizsiz; 440.559 TL tutarında maddi duran varlıklar, 168.711 TL tutarında maddi olmayan duran varlıklar, 9.340 TL tutarında iştirakler, 171.853 TL tutarında vergi varlığı, 7.459.302 TL tutarında bağlı ortaklıklar, 2.800 TL tutarında birlikte kontrol edilen ortaklıklar, 129.707 TL tutarında elden çıkarılacak kıymetleri ve 2.136.761 TL tutarında diğer aktifleri içermektedir.

(\*\*) Diğer yükümlülükler-faizsiz; 12.812.905 TL tutarında özkaynaklar, 2.661.590 TL tutarında diğer yabancı kaynaklar, 2.189.191 TL tutarında karşılıklar, 258.971 TL tutarında vergi borcu bakiyelerini içermektedir.

# DENİZBANK ANONİM ŞİRKETİ

## 31 ARALIK 2017 TARİHİ İTİBARIYLA KONSOLİDE OLMAYAN FİNANSAL TABLOLARA İLİŞKİN AÇIKLAMA VE DİPNOTLAR

(Para birimi: Tutarlar Bin Türk Lirası olarak ifade edilmiştir.)

Önceki Dönem Sonu	1 Aya Kadar	1-3 Ay	3-12 Ay	1-5 Yıl	5 Yıl ve Üzeri	Faizsiz	Toplam
<b>Varlıklar</b>							
Nakit Değerler ve T.C. Merkez Bnk.	3.690.408	--	--	--	--	11.070.530	14.760.938
Bankalar	2.517.135	--	130.405	--	--	319.425	2.966.965
Gerçeğe Uygun Değer Farkı Kar veya Zarara Yansıtılan Fin.Var.	455.140	202.715	270.278	379.738	208.489	9.587	1.525.947
Para Piyasalarından Alacaklar	3.001.396	--	--	--	--	--	3.001.396
Satılmaya Hazır Finansal Varlıklar	155.210	572.961	1.177.057	1.845.210	2.769.411	41.709	6.561.558
Verilen Krediler	11.460.439	4.571.198	9.121.418	24.635.474	11.087.657	944.198	61.820.384
Vadeye Kadar Elde Tut.Yatırımlar	1.612.284	290.784	329.400	443.349	2.225.182	--	4.900.999
Diğer Varlıklar (*)	--	--	--	--	--	7.620.640	7.620.640
<b>Toplam Varlıklar</b>	<b>22.892.012</b>	<b>5.637.658</b>	<b>11.028.558</b>	<b>27.303.771</b>	<b>16.290.739</b>	<b>20.006.089</b>	<b>103.158.827</b>
<b>Yükümlülükler</b>							
Bankalar Mevduatı	2.425.918	795.851	365.707	--	--	78.813	3.666.289
Diğer Mevduat	34.996.980	8.524.166	4.159.941	34.603	--	11.808.949	59.524.639
Para Piyasalarına Borçlar	5.397.576	--	--	--	--	--	5.397.576
Muhtelif Borçlar	--	--	--	--	--	1.851.423	1.851.423
İhraç Edilen Menkul Değerler	111.342	403.964	374.035	263.292	--	--	1.152.633
Diğer Mali Kurul. Sağl. Fonlar	2.511.540	4.901.146	2.923.570	1.554.736	4.343.106	--	16.234.098
Diğer Yükümlülükler (*)	131.045	67.201	92.070	479.037	190.328	14.372.488	15.332.169
<b>Toplam Yükümlülükler</b>	<b>45.574.401</b>	<b>14.692.328</b>	<b>7.915.323</b>	<b>2.331.668</b>	<b>4.533.434</b>	<b>28.111.673</b>	<b>103.158.827</b>
Bilançodaki Uzun Pozisyon	--	--	3.113.235	24.972.103	11.757.305	--	39.842.643
Bilançodaki Kısa Pozisyon	(22.682.389)	(9.054.670)	--	--	--	(8.105.584)	(39.842.643)
Nazım Hesaplardaki Uzun Pozisyon	3.281.977	3.160.110	2.450.357	4.068.624	4.273.732	--	17.234.800
Nazım Hesaplardaki Kısa Pozisyon	(2.591.356)	(5.676.746)	(3.397.900)	(2.165.234)	(2.910.824)	--	(16.742.060)
<b>Toplam Pozisyon</b>	<b>(21.991.768)</b>	<b>(11.571.306)</b>	<b>2.165.692</b>	<b>26.875.493</b>	<b>13.120.213</b>	<b>(8.105.584)</b>	<b>492.740</b>

(\*) Diğer varlıklar-faizsiz; 430.285 TL tutarında maddi duran varlıklar, 188.762 TL tutarında maddi olmayan duran varlıklar, 8.654 TL tutarında iştirakler, 150.194 TL tutarında vergi varlığı, 5.292.932 TL tutarında bağlı ortaklıklar, 2.800 TL tutarında birlikte kontrol edilen ortaklıklar, 121.513 TL tutarında elden çıkarılacak kıymetleri ve 1.425.500 TL tutarında diğer aktifleri içermektedir.

(\*\*) Diğer yükümlülükler-faizsiz; 10.561.672 TL tutarında özkaynaklar, 1.945.071 TL tutarında diğer yabancı kaynaklar, 1.694.273 TL tutarında karşılıklar, 171.472 TL tutarında vergi borcu bakiyelerini içermektedir.

### d. Parasal finansal araçlara uygulanan ortalama faiz oranları

Cari Dönem: 31 Aralık 2017	Avro %	ABD Doları %	Japon Yeni %	TL %
<b>Varlıklar</b>				
Nakit Değerler ve T.C. Merkez Bnk.	--	1,29	--	4,00
Bankalar	0,46	1,25	--	12,77
Gerçeğe Uygun Değer Farkı Kar veya Zarara Yansıtılan Fin.Var.	2,17	4,85	--	14,50
Para Piyasalarından Alacaklar	--	--	--	12,75
Satılmaya Hazır Finansal Varlıklar	2,89	4,46	--	9,35
Verilen Krediler	5,29	6,25	5,52	17,27
Vadeye Kadar Elde Tutulan Yatırımlar	--	5,05	--	12,52
<b>Yükümlülükler</b>				
Bankalar Mevduatı	0,54	2,24	--	13,60
Diğer Mevduat	1,67	3,48	0,85	13,95
Para Piyasalarına Borçlar	--	3,14	--	10,76
Muhtelif Borçlar	--	--	--	--
İhraç Edilen Menkul Değerler	--	--	--	13,10
Diğer Mali Kuruluşlardan Sağlanan Fonlar	1,05	3,29	--	10,00
<b>Önceki Dönem: 31 Aralık 2016</b>				
<b>Varlıklar</b>				
Nakit Değerler ve T.C. Merkez Bnk.	--	0,49	--	5,00
Bankalar	0,06	0,63	--	9,38
Gerçeğe Uygun Değer Farkı Kar veya Zarara Yansıtılan Fin.Var.	1,33	4,95	--	11,22
Para Piyasalarından Alacaklar	--	--	--	8,49
Satılmaya Hazır Finansal Varlıklar	2,92	4,46	--	9,06
Verilen Krediler	5,17	5,90	5,39	16,40
Vadeye Kadar Elde Tutulan Yatırımlar	--	4,68	--	9,52
<b>Yükümlülükler</b>				
Bankalar Mevduatı	0,50	1,70	--	11,11
Diğer Mevduat	1,66	2,82	0,30	10,74
Para Piyasalarına Borçlar	--	--	--	8,47
Muhtelif Borçlar	--	--	--	--
İhraç Edilen Menkul Değerler	--	--	--	9,89
Diğer Mali Kuruluşlardan Sağlanan Fonlar	0,54	2,59	--	9,74



# DENİZBANK ANONİM ŞİRKETİ

## 31 ARALIK 2017 TARİHİ İTİBARIYLA KONSOLİDE OLMAYAN FİNANSAL TABLOLARA İLİŞKİN AÇIKLAMA VE DİPNOTLAR

(Para birimi: Tutarlar Bin Türk Lirası olarak ifade edilmiştir.)

### e. Bankacılık hesaplarından kaynaklanan faiz oranı riski

Bankacılık hesaplarından kaynaklanan faiz oranı riskinin niteliği ve kredi erken geri ödemeleri ve vadeli mevduatlar dışındaki mevduatların hareketine ilişkin olanlar da dahil önemli varsayımlar ile faiz oranı riskinin ölçüm sıklığı

Bankacılık hesaplarından kaynaklanan faiz oranı riski, aktiflerin ve pasiflerin vade uyumsuzluğundan kaynaklanmaktadır. Yeniden fiyatlanma vadeleri dikkate alındığında, aktif kalemlerin ortalama vadesi pasif kalemlerin ortalama vadesinden uzundur.

Bankacılık hesaplarından kaynaklanan faiz oranı riski ölçüm süreci, aktif ve pasif kalemlerine ilişkin büyüklük ve vade yapısındaki gelişmeler ile faiz hareketleri dikkate alınarak haftalık olarak değerlendirilmektedir. Faiz oranı riskinin izlenmesi kapsamında, yeniden fiyatlanma vadesine göre vade dağılımı dikkate alınarak, faiz duyarlılığı analizleri gerçekleştirilmektedir.

Banka Yönetim Kurulu tarafından "Risk İştahı Beyanı" ile bankacılık hesaplarından kaynaklanan faiz riskinin ekonomik değer, faiz gelirleri ve sermayeye etkileri üzerinden limitler belirlenmiştir. Bankanın maruz kaldığı faiz riski, Aktif Pasif Komitesi (APKO) tarafından, Yönetim Kurulu tarafından belirlenen risk iştahı çerçevesinde merkezi olarak yönetilmektedir. Faiz oranı riskinin yönetimine ilişkin karar ve aksiyonlar haftalık olarak yapılan APKO toplantılarında alınmakta ve gerekli durumlarda faize dayalı türev sözleşmeler ile risk azaltımı gerçekleştirilmektedir.

**Bankacılık Hesaplarından Kaynaklanan Faiz Oranı Riskinin Standart Şok Yöntemiyle Ölçülmesine ve Değerlendirilmesine İlişkin Yönetmelik uyarınca Banka'nın konsolide olmayan finansal tabloları baz alınarak hazırlanan faiz oranlarındaki dalgalanmalardan doğan ekonomik değer farkları**

Faiz oranındaki olası değişikliklerin net bugünkü değere etkisi, içsel yaklaşımın yanı sıra Bankacılık Hesaplarından Kaynaklanan Faiz Oranı Riskinin Standart Şok Yöntemiyle Ölçülmesine ve Değerlendirilmesine İlişkin Yönetmelik çerçevesinde de hesaplanmakta ve aylık olarak raporlanmaktadır. Standart Şok Yöntemi ile yapılan ölçümler, yasal düzenlemelerde yer alan "Bankacılık Hesapları" tanımı dikkate alınarak sınıflandırılan faize duyarlı bilanço içi ve bilanço dışı kalemleri kapsamaktadır.

Vade unsuru bulunmayan mevduatlara ilişkin vade varsayımı, en az 5 yıllık veri üzerinden yapılan analizler ile yıllık olarak gözden geçirilmektedir. Bu analizler ile vadesiz mevduatların faiz oranı değişimlerine ve dışsal etkenlere duyarlılık göstermeyen istikrarlı kısmını ve olası çıkışların vade dağılımı belirlenmektedir.

Bankanın farklı para birimlerine göre bölünmüş olarak, "Bankacılık Hesaplarından Kaynaklanan Faiz Oranı Riskinin Standart Şok Yöntemiyle Ölçülmesine ve Değerlendirilmesine İlişkin Yönetmelik" uyarınca faiz oranlarındaki dalgalanmalardan doğan ekonomik değer farkları 31 Aralık 2017 tarihi itibarıyla aşağıdaki tabloda belirtilmiştir:

Cari Dönem: 31 Aralık 2017			
Para Birimi	Uygulanan Sok (+/- x baz puan)	Kazançlar/Kayıplar	Kazançlar/Özkaynaklar- Kayıplar/Özkaynaklar
1 TL	(+) 500 baz puan	(2.016.683)	(%11,25)
2 TL	(-) 400 baz puan	1.852.464	%10,33
3 Avro	(+) 200 baz puan	(250.642)	(%1,40)
4 Avro	(-) 200 baz puan	350.365	%1,95
5 ABD Doları	(+) 200 baz puan	(6.354)	(%0,04)
6 ABD Doları	(-) 200 baz puan	24.672	%0,14
<b>Toplam (Pozitif Şoklar İçin)</b>		<b>(2.273.679)</b>	<b>(%12,69)</b>
<b>Toplam (Negatif Şoklar İçin)</b>		<b>2.227.501</b>	<b>%12,42</b>

Önceki Dönem: 31 Aralık 2016			
Para Birimi	Uygulanan Sok (+/- x baz puan)	Kazançlar/Kayıplar	Kazançlar/Özkaynaklar- Kayıplar/Özkaynaklar
1 TL	(+) 500 baz puan	(2.092.692)	(%13,57)
2 TL	(-) 400 baz puan	2.052.408	%13,31
3 Avro	(+) 200 baz puan	(83.094)	(%0,54)
4 Avro	(-) 200 baz puan	136.536	%0,89
5 ABD Doları	(+) 200 baz puan	(74.706)	(%0,48)
6 ABD Doları	(-) 200 baz puan	106.189	%0,69
<b>Toplam (Pozitif Şoklar İçin)</b>		<b>(2.250.492)</b>	<b>(%14,59)</b>
<b>Toplam (Negatif Şoklar İçin)</b>		<b>2.295.133</b>	<b>%14,89</b>

# DENİZBANK ANONİM ŞİRKETİ

## 31 ARALIK 2017 TARİHİ İTİBARIYLA KONSOLİDE OLMAYAN FİNANSAL TABLOLARA İLİŞKİN AÇIKLAMA VE DİPNOTLAR

(Para birimi: Tutarlar Bin Türk Lirası olarak ifade edilmiştir.)

### V. Bankacılık hesaplarından kaynaklanan hisse senedi pozisyon riski

#### a. Hisse senedi yatırımlarının bilanço değeri, gerçeğe uygun değer ve piyasa değeri karşılaştırma

Banka'nın, 31 Aralık 2017 itibarıyla BIST piyasalarında işlem gören ve konsolide olmayan mali tablolarda gerçeğe uygun değerleriyle gösterilen iştirak ve bağlı ortaklığı bulunmamaktadır (31 Aralık 2016: Yoktur).

#### b. Hisse senedi yatırımlarının gerçekleşmiş kazanç veya kayıpları, yeniden değerlendirme değer artışlar ve gerçekleşmemiş kazanç veya kayıpları ile bunların ana ve katkı sermayeye dahil edilen tutarlarına ilişkin bilgiler

Yoktur (31 Aralık 2016: Yoktur).

### VI. Likidite riskine ilişkin açıklamalar

Likidite riski, genel anlamda fonlama riskinin oluşması veya piyasa likiditesinde meydana gelebilecek önemli değişiklikler sonucunda oluşabilmektedir. Fonlama riski, varlık ve yükümlülükler arasındaki vade uyumsuzluğu sonucu nakit çıkışlarını tam olarak karşılayamama, piyasa likiditesi riski ise, yetersiz piyasa derinliği veya piyasa şartlarının bozulması gibi nedenlerle varlıkların nakde dönüştürülemez riskini ifade etmektedir.

Banka içerisinde, likidite riski yönetimine ilişkin usul ve esaslar, Yönetim Kurulu tarafından onaylanan "Likidite Riski Yönetimi Politikası" ile belirlenmiştir. Bu politikada ilgili yöntemler, prosedürler, kontroller ve raporlama çerçevesi de dahil olmak üzere Banka içerisinde likidite risk yönetimi ilişkin temel görev ve prensipler de yer almaktadır. Likidite Riski Yönetimi Politikası içerisinde "Likidite Acil Eylem Planı" oluşturulmuş ve beklenmedik likidite sıkışıklıklarına karşı alınabilecek önlemlere yer verilmiştir.

Banka'nın likidite riski yönetimi amacıyla taşıdığı menkul kıymetler portföyü, piyasadan kaynaklanan likidite riskinin asgari düzeye indirilmesi amacıyla büyük ölçüde T.C. Hazine'si tarafından ihraç edilen hazine bonusu ve devlet tahvillerinden oluşacak şekilde yapılandırılmıştır. Bu portföye alınacak menkul kıymet yatırımlarına ilişkin kriter ve prensipler yazılı hale getirilmiş ve ilgili komite tarafından onaylanmıştır.

Fonlamadan kaynaklanan likidite riski yönetimi, Banka'nın likidite yönetimi faaliyetlerinin temelini oluşturmaktadır. Mevduat, bankalardan sağlanan krediler ve diğer kaynaklara kıyasla daha istikrarlı bir fonlama kaynağı olması ve çeşitlendirme etkisi nedeniyle Banka'nın ana fonlama kaynağı konumundadır. Ayrıca, fonlamanın vadesini uzatmak için menkul kıymet ihracı ve kredi kullanım faaliyetleri gerçekleştirilmektedir.

Banka yükümlülüklerinin büyük kısmı TL, USD, EUR ve altın cinsinden oluşmaktadır. Bankanın başlıca yabancı para fonlama kaynağını mevduat ve kredi kuruluşlarından alınan krediler oluşturmaktadır. Bankanın yabancı para kaynaklarının, varlıklarından daha yüksek seviyede ve daha uzun vadeli olması nedeniyle yabancı para likidite riski düşük seviyededir.

Banka'nın stratejisine ve finansal gücüne uygun olarak risklerin yönetilmesi için Yönetim Kurulu tarafından onaylanan "Risk İştahı Beyanı" yıllık olarak gözden geçirilmektedir. Risk İştahı Beyanı, diğer risk limitleri ile birlikte likidite riskine yönelik limitleri de içermektedir. Risk iştahı limitleri, risk yönetimi faaliyetleri kapsamında aylık olarak üst yönetime raporlanmaktadır.

Banka'nın kısa vadeli likidite yönetimi Hazine Grubu sorumluluğundadır. Hazine Grubu, likidite yapısı ile ilgili olarak haftalık bazda Aktif Pasif Komitesi'ne (APKO) raporlama yapmaktadır. APKO, likidite riskinin yönetimi ile ilgili sistemlerin oluşturulması, izleme ve karar alma süreçlerinde aktif rol almaktadır. Mevcut likidite durumu ile yasal ve içsel likidite göstergelerinin izlenmesi, Banka stratejisi ve risk iştahı çerçevesini gözeterek likidite yönetimine ilişkin kararlar alınması APKO yetki ve sorumluluğundadır.

Likidite riski yönetimi konsolide olmayan ve konsolide bazda gerçekleştirilmektedir. Bu bağlamda, ortaklıklarda likidite takibi ve yönetimi ilgili ortaklık tarafından yapılmakla birlikte, Banka tarafından yakından izlenmektedir. Acil durumlarda ortaklıkların likidite ihtiyacını karşılamak amacıyla Banka tarafından limitler tahsis edilmiştir.

Stres koşulları altında likidite seviyesini ölçmek için, daha önce yaşanmamış ve yaşanması muhtemel, likidite açısından önem arz eden özel koşulların dahil edildiği senaryo analizleri yapılmaktadır. Senaryo analizleri kapsamında, alınabilecek önlemler de değerlendirilerek, stres koşullarında dahi tüm yükümlülükleri karşılayacak yeterli miktarda likidite seviyesi hedeflenmektedir. Likidite stres testlerine ilişkin varsayımlar asgari yıllık bazda gözden geçirilmektedir. Belirlenen senaryolar dahilinde düzenli olarak stres testleri gerçekleştirilmekte ve likidite durumu izlenmektedir.

21 Mart 2014 tarihli ve 28948 sayılı Resmî Gazete'de yayımlanan Bankaların Likidite Karşılama Oranı Hesaplamasına İlişkin Yönetmelik uyarınca hesaplanan likidite karşılama oranları aşağıdaki gibidir. Son üç ay için haftalık olarak hesaplanan konsolide olmayan yabancı para oranı en düşük 8 Aralık haftası 195,80, en yüksek 10 Kasım haftası 298,85 ve toplam likidite karşılama oranının en düşük 8 Aralık haftası 107,62 ve en yüksek 27 Ekim haftası 125,41 olarak gerçekleşmiştir.



# DENİZBANK ANONİM ŞİRKETİ

## 31 ARALIK 2017 TARİHİ İTİBARIYLA KONSOLİDE OLMAYAN FİNANSAL TABLOLARA İLİŞKİN AÇIKLAMA VE DİPNOTLAR

(Para birimi: Tutarlar Bin Türk Lirası olarak ifade edilmiştir.)

### a. Likidite karşılama oranı

Cari Dönem	Dikkate Alınma Oranı		Dikkate Alınma Oranı	
	Uygulanmamış Toplam Değer <sup>(*)</sup>	YP	Uygulanmış Toplam Değer <sup>(*)</sup>	YP
<b>YÜKSEK KALİTELİ LİKİT VARLIKLAR (YKLV)</b>				
1	Yüksek kaliteli likit varlıklar		24.105.694	14.814.661
<b>NAKİT ÇIKIŞLARI</b>				
2	Gerçek kişi mevduat ve perakende mevduat	47.782.878	16.144.691	4.212.610
3	İstikrarlı mevduat	11.313.555	--	565.678
4	Düşük istikrarlı mevduat	36.469.323	16.144.691	3.646.932
5	Gerçek kişi mevduat ve perakende mevduat dışında kalan teminatsız borçlar	24.796.299	14.657.775	14.376.140
6	Operasyonel mevduat	4.240.201	2.262.947	1.060.050
7	Operasyonel olmayan mevduat	16.873.349	10.808.144	9.637.346
8	Diğer teminatsız mevduat	3.682.749	1.586.684	3.678.744
9	Teminatl borçlar		174.122	168.363
10	Diğer nakit çıkışları	5.782.640	10.198.065	2.671.797
11	Türev yükümlülükler teminat tamamlama yükümlülükleri	1.156.352	5.955.490	1.156.352
12	Yapılandırılmış finansal araçlardan borçlar	--	--	--
13	Finansal piyasalara olan borçlar ve verilen ödeme taahhütleri ile diğer bilanço dışı yükümlülükler	4.626.288	4.242.575	1.515.445
14	Herhangi bir şarta bağlı olmaksızın cayılabilir bilanço dışı diğer yükümlülükler ile sözleşmeye dayalı diğer yükümlülükler	1.263.086	975.577	1.262.554
15	Diğer cayılamaz veya şarta bağlı olarak cayılabilir bilanço dışı borçlar	56.502.535	13.990.132	4.245.491
<b>16</b>	<b>TOPLAM NAKİT ÇIKIŞLARI</b>		<b>26.942.714</b>	<b>20.303.355</b>
<b>NAKİT GİRİŞLERİ</b>				
17	Teminatl alacaklar	29.027	--	--
18	Teminatsız alacaklar	8.101.076	3.929.152	6.073.460
19	Diğer nakit girişleri	299.503	10.992.303	299.503
<b>20</b>	<b>TOPLAM NAKİT GİRİŞLERİ</b>	<b>8.429.606</b>	<b>14.921.455</b>	<b>6.372.963</b>
			<b>Üst Sınır Uygulanmış Değerler</b>	
<b>21</b>	<b>TOPLAM YKLV STOKU</b>		<b>24.105.694</b>	<b>14.814.661</b>
<b>22</b>	<b>TOPLAM NET NAKİT ÇIKIŞLARI</b>		<b>20.569.751</b>	<b>5.852.141</b>
<b>23</b>	<b>LİKİDİTE KARŞILAMA ORANI (%)</b>		<b>117,3</b>	<b>252,8</b>

<sup>(\*)</sup> Haftalık basit aritmetik ortalama alınmak suretiyle hesaplanan değerlerin son üç ay için hesaplanan basit aritmetik ortalaması



# DENİZBANK ANONİM ŞİRKETİ

## 31 ARALIK 2017 TARİHİ İTİBARIYLA KONSOLİDE OLMAYAN FİNANSAL TABLOLARA İLİŞKİN AÇIKLAMA VE DİPNOTLAR

(Para birimi: Tutarlar Bin Türk Lirası olarak ifade edilmiştir.)

Önceki Dönem	Dikkate Alınma Oranı Uygulanmamış Toplam Değer (°)		Dikkate Alınma Oranı Uygulanmış Toplam Değer (°)		
	TP+YP	YP	TP+YP	YP	
<b>YÜKSEK KALİTELİ LİKİT VARLIKLAR (YKLV)</b>					
1	Yüksek kaliteli likit varlıklar		16.356.991	8.958.244	
<b>NAKİT ÇIKIŞLARI</b>					
2	Gerçek kişi mevduat ve perakende mevduat	33.632.490	11.372.473	3.123.369	1.137.247
3	İstikrarlı mevduat	4.797.613	--	239.881	--
4	Düşük istikrarlı mevduat	28.834.877	11.372.473	2.883.488	1.137.247
5	Gerçek kişi mevduat ve perakende mevduat dışında kalan teminatsız borçlar	21.003.971	9.079.953	10.991.923	4.995.925
6	Operasyonel mevduat	4.932.393	2.269.416	1.233.098	567.354
7	Operasyonel olmayan mevduat	13.242.375	5.538.354	6.929.622	3.156.388
8	Diğer teminatsız mevduat	2.829.203	1.272.183	2.829.203	1.272.183
9	Teminatlı borçlar			57.850	55.495
10	Diğer nakit çıkışları	4.883.559	6.700.421	2.216.773	4.313.308
11	Türev yükümlülükler teminat tamamlama yükümlülükleri	971.069	3.214.091	971.069	3.214.091
12	Yapılandırılmış finansal araçlardan borçlar	--	--	--	--
13	Finansal piyasalara olan borçlar ve verilen ödeme taahhütleri ile diğer bilanço dışı yükümlülükler	3.912.490	3.486.330	1.245.704	1.099.217
14	Herhangi bir şarta bağlı olmaksızın cayılabilir bilanço dışı diğer yükümlülükler ile sözleşmeye dayalı diğer yükümlülükler	3.929.139	929.917	1.475.065	929.917
15	Diğer cayılamaz veya şarta bağlı olarak cayılabilir bilanço dışı borçlar	49.980.388	14.229.419	4.166.822	1.425.048
<b>16</b>	<b>TOPLAM NAKİT ÇIKIŞLARI</b>			<b>22.031.802</b>	<b>12.856.940</b>
<b>NAKİT GİRİŞLERİ</b>					
17	Teminatlı alacaklar	303.922	--	--	--
18	Teminatsız alacaklar	7.536.059	4.009.737	5.645.237	3.741.423
19	Diğer nakit girişleri	382.256	5.109.177	382.256	5.109.177
<b>20</b>	<b>TOPLAM NAKİT GİRİŞLERİ</b>	<b>8.222.237</b>	<b>9.118.914</b>	<b>6.027.493</b>	<b>8.850.600</b>
			<b>Üst Sınır Uygulanmış Değerler</b>		
<b>21</b>	<b>TOPLAM YKLV STOKU</b>			<b>16.356.991</b>	<b>8.958.244</b>
<b>22</b>	<b>TOPLAM NET NAKİT ÇIKIŞLARI</b>			<b>16.004.309</b>	<b>4.006.340</b>
<b>23</b>	<b>LİKİDİTE KARŞILAMA ORANI (%)</b>			<b>102,7</b>	<b>209,8</b>

(°) Haftalık basit aritmetik ortalama alınmak suretiyle hesaplanan değerlerin son üç ay için hesaplanan basit aritmetik ortalaması

Likidite karşılama oranı hesaplama tablosu haftalık olarak BDDK'ya raporlanmakta, Banka içinde günlük olarak takip edilmektedir.

Yüksek kaliteli likit varlıklar; nakit değerler, TCMB'de tutulan rezervler ve serbest menkul kıymetlerden oluşmaktadır. Nakit çıkışları ise, mevduat, banka borçlanmaları, gayrinakdi krediler, türev ürünler ve vadesi belli olmayan diğer borçlardan oluşmaktadır. Bununla birlikte, şarta bağlı erken ödeme hükmü içermesi nedeniyle bazı banka borçlanmaları vadesine bakılmaksızın nakit çıkışı olarak gösterilmektedir. Ayrıca nakit çıkışları içerisinde türev işlemlerin gerçeğe uygun değerlerindeki olası değişimlerden kaynaklanabilecek ilave teminat yükümlülüğü yer almaktadır. Nakit girişleri ise, vadesi 30 günden daha kısa süreli, son ödeme tarihi kesin olan krediler, bankalardan alacaklar ve türev ürünlerden oluşmaktadır.



# DENİZBANK ANONİM ŞİRKETİ

## 31 ARALIK 2017 TARİHİ İTİBARIYLA KONSOLİDE OLMAYAN FİNANSAL TABLOLARA İLİŞKİN AÇIKLAMA VE DİPNOTLAR

(Para birimi: Tutarlar Bin Türk Lirası olarak ifade edilmiştir.)

### b. Aktif ve pasif kalemlerin kalan vadelerine göre gösterimi

Cari Dönem Sonu	Vadesiz	1 aya kadar	1-3 Ay	3-12 Ay	1-5 Yıl	5 Yıl ve Üzeri	Dağıtılamayan (*)	Toplam
<b>Varlıklar</b>								
Nakit Değerler ve TCMB Bankalar	5.444.021	11.422.522	--	--	--	--	--	16.866.543
Gerçeğe Uygun Değer Farkı Kar veya Zarara Yansıtılan Fin.Var	270.748	3.552.622	--	182.759	--	--	--	4.006.129
Para Piyasalarından Alacaklar	741	84.852	49.238	295.212	261.424	183.682	--	875.149
Satılmaya Hazır Finansal Varlıklar	--	750.786	--	--	--	--	--	750.786
Verilen Krediler	63.115	9.626	3.688	374.499	4.299.485	1.962.297	--	6.712.710
Vadeye Kadar Elde Tut.Yatırımlar	--	10.578.876	3.586.932	13.161.477	36.537.233	11.427.123	813.657	76.105.298
Diğer Varlıklar	2.072.787	--	--	270.566	3.348.836	1.475.696	--	5.212.636
<b>Toplam Varlıklar</b>	<b>7.851.412</b>	<b>26.399.284</b>	<b>3.757.396</b>	<b>14.284.513</b>	<b>44.446.978</b>	<b>15.048.798</b>	<b>9.259.903</b>	<b>121.048.284</b>
<b>Yükümlülükler</b>								
Bankalar Mevduatı	39.695	4.318.060	267.678	1.457.261	--	--	--	6.082.694
Diğer Mevduat	12.502.086	43.154.244	9.549.287	3.906.139	51.355	--	--	69.163.111
Diğer Mali Kuruluşlardan Sağlanan Fonlar	--	1.772.282	4.228.837	6.916.918	1.327.283	4.900.248	--	19.145.568
Para Piyasalarına Borçlar	--	3.977.111	--	--	--	--	--	3.977.111
İhraç Edilen Menkul Değerler	--	256.970	667.494	540.153	--	--	--	1.464.617
Muhtelif Borçlar	1.905.828	--	--	--	--	--	--	1.905.828
Diğer Yükümlülükler	1.259.640	550.502	186.400	1.553.971	518.391	187.502	15.052.949	19.309.355
<b>Toplam Yükümlülükler</b>	<b>15.707.249</b>	<b>54.029.169</b>	<b>14.899.696</b>	<b>14.374.442</b>	<b>1.897.029</b>	<b>5.087.750</b>	<b>15.052.949</b>	<b>121.048.284</b>
<b>Likidite Açığı</b>	<b>(7.855.837)</b>	<b>(27.629.885)</b>	<b>(11.142.300)</b>	<b>(89.929)</b>	<b>42.549.949</b>	<b>9.961.048</b>	<b>(5.793.046)</b>	<b>--</b>
<b>Net Bilanço dışı pozisyonu</b>	<b>--</b>	<b>(251.852)</b>	<b>(906.082)</b>	<b>830.607</b>	<b>(241.256)</b>	<b>--</b>	<b>--</b>	<b>(568.583)</b>
Türev finansal araçlardan alacaklar	--	17.963.929	5.693.226	10.527.937	8.076.068	7.943.518	--	50.204.678
Türev finansal araçlardan borçlar	--	(18.215.781)	(6.599.308)	(9.697.330)	(8.317.324)	(7.943.518)	--	(50.773.261)
Gayrinakdi krediler	--	3.012.991	2.493.628	7.211.795	4.178.324	10.881.601	--	27.778.339
<b>Önceki Dönem Sonu</b>								
Toplam Varlıklar	6.269.034	25.696.344	2.968.736	12.959.706	30.667.372	17.291.553	7.306.082	103.158.827
Toplam Yükümlülükler	14.927.653	44.090.929	12.185.274	10.513.474	4.157.465	5.028.088	12.255.944	103.158.827
<b>Likidite Açığı</b>	<b>(8.658.619)</b>	<b>(18.394.585)</b>	<b>(9.216.538)</b>	<b>2.446.232</b>	<b>26.509.907</b>	<b>12.263.465</b>	<b>(4.949.862)</b>	<b>--</b>
<b>Net Bilanço dışı pozisyonu</b>	<b>--</b>	<b>329.771</b>	<b>148.954</b>	<b>118.244</b>	<b>(174.798)</b>	<b>--</b>	<b>--</b>	<b>422.171</b>
Türev finansal araçlardan alacaklar	--	13.796.602	6.108.878	4.465.281	7.042.618	7.181.466	--	38.594.845
Türev finansal araçlardan borçlar	--	(13.466.831)	(5.959.924)	(4.347.037)	(7.217.416)	(7.181.466)	--	(38.172.674)
Gayrinakdi krediler	--	1.774.649	2.598.212	7.163.301	4.219.993	12.765.875	--	28.522.030

(\*) Bilanço oluşturulan aktif hesaplardan sabit kıymetler, iştirakler, birlikte kontrol edilen ortaklıklar, bağlı ortaklıklar, ayniyat mevcudu, takipteki kredi alacakları (net) ve peşin ödenmiş giderler gibi bankacılık faaliyetinin sürdürülmesi için gereksinim duyulan, kısa zamanda nakde dönüşme şansı bulunmayan diğer aktif nitelikli hesaplar burada gösterilmektedir.

### c. Finansal yükümlülüklerin sözleşmeleri uyarınca kalan vadelerine göre gösterimi

Banka'nın türev niteliğinde olmayan belli başlı finansal yükümlülüklerinin sözleşmeye bağlanmış vade sonu değerlerinin vade dağılımı aşağıdaki tabloda yer almaktadır. Söz konusu varlık ve yükümlülükler üzerinden ödenecek faizler ilgili vade dilimlerine dahil edilmiştir.

Cari Dönem Sonu	1 Aya Kadar	1-3 Ay	3-12 Ay	1-5 Yıl	5 Yıl ve Üzeri	Toplam
<b>Yükümlülükler</b>						
Mevduat	60.599.954	9.965.189	5.506.735	54.457	--	76.126.335
Alınan krediler	1.814.902	4.462.444	7.392.055	2.534.128	4.859.423	21.062.952
Para piyasalarına borçlar	3.978.297	--	--	--	--	3.978.297
İhraç edilen menkul değerler	258.855	689.302	552.049	--	--	1.500.206
<b>Toplam</b>	<b>66.652.008</b>	<b>15.116.935</b>	<b>13.450.839</b>	<b>2.588.585</b>	<b>4.859.423</b>	<b>102.667.790</b>
<b>Önceki Dönem Sonu</b>						
<b>Yükümlülükler</b>						
Mevduat	49.370.740	9.410.046	4.648.169	61.512	--	63.490.467
Alınan krediler	715.712	2.382.364	5.864.633	4.815.582	4.815.683	18.593.974
Para piyasalarına borçlar	5.398.898	--	--	--	--	5.398.898
İhraç edilen menkul değerler	111.783	423.263	415.827	256.403	--	1.207.276
<b>Toplam</b>	<b>55.597.133</b>	<b>12.215.673</b>	<b>10.928.629</b>	<b>5.133.497</b>	<b>4.815.683</b>	<b>88.690.615</b>

# DENİZBANK ANONİM ŞİRKETİ

## 31 ARALIK 2017 TARİHİ İTİBARIYLA KONSOLİDE OLMAYAN FİNANSAL TABLOLARA İLİŞKİN AÇIKLAMA VE DİPNOTLAR

(Para birimi: Tutarlar Bin Türk Lirası olarak ifade edilmiştir.)

### VII. Kaldıraç oranına ilişkin açıklamalar

Cari dönem ve önceki dönem kaldıraç oranı arasındaki farka sebep olan hususlara ilişkin bilgi:

Banka'nın 31 Aralık 2017 itibarıyla üç aylık ortalama tutardan hesaplanan kaldıraç oranı %6,76'dır. (31 Aralık 2016: %6,61) Bu oran asgari oranın üzerindedir. Cari dönem ile önceki dönem kaldıraç oranı arasındaki farkın en önemli nedeni bilanço içi varlıklardaki artıştır.

Kaldıraç oranı kamuya açıklama şablonu:

	Cari Dönem <sup>(1)</sup>	Önceki Dönem <sup>(1)</sup>
<b>Bilanço içi varlıklar</b>		
1 Bilanço içi varlıklar (türev finansal araçlar ile kredi türevleri hariç, teminatlar dahil)	118.607.930	95.669.014
2 (Ana sermayeden indirilen varlıklar)	(261.045)	(266.427)
3 Bilanço içi varlıklara ilişkin toplam risk tutarı (1 ve 2 nci satırların toplamı)	118.346.885	95.402.587
<b>Türev finansal araçlar ile kredi türevleri</b>		
4 Türev finansal araçlar ile kredi türevlerinin yenileme maliyeti	1.024.352	1.342.291
5 Türev finansal araçlar ile kredi türevlerinin potansiyel kredi risk tutarı	423.202	447.238
6 Türev finansal araçlar ile kredi türevlerine ilişkin toplam risk tutarı (4 ve 5 nci satırların toplamı)	1.447.554	1.789.529
<b>Menkul kıymet veya emtia teminatl原因 finansman işlemleri</b>		
7 Menkul kıymet veya emtia teminatl原因 finansman işlemlerinin risk tutarı (Bilanço içi hariç)	220.745	207.857
8 Aracılık edilen işlemlerden kaynaklı risk tutarı		
9 Menkul kıymet veya emtia teminatl原因 finansman işlemlerine ilişkin toplam risk tutarı (7 ve 8 inci satırların toplamı)	220.745	207.857
<b>Bilanço dışı işlemler</b>		
10 Bilanço dışı işlemlerin nominal tutarı	62.783.636	57.826.184
11 (Krediye dönüştürme oranlarıyla çarpımından kaynaklanan düzeltme tutarı)	(503)	(503)
12 Bilanço dışı işlemlere ilişkin toplam risk tutarı (10 ve 11 inci satırların toplamı)	62.783.133	57.825.681
<b>Sermaye ve toplam risk</b>		
13 Ana sermaye	12.347.692	10.261.981
14 Toplam risk tutarı (3,6,9 ve 12. satırların toplamı)	182.798.317	155.225.654
<b>Kaldıraç oranı</b>		
15 Kaldıraç oranı	6,76	6,61

<sup>(1)</sup> Üç aylık ortalama tutarlardır.

### VIII. Risk yönetimine ilişkin açıklamalar

23 Ekim 2015 tarihinde 29511 sayılı Resmi Gazete'de yayımlanan ve 31 Mart 2016 tarihi itibarıyla yürürlüğe giren Bankalarca Risk Yönetimine İlişkin Kamuya Yapılacak Açıklamalar Hakkında Tebliğ" uyarınca hazırlanan dipnotlar ve ilgili açıklamalar bu bölümde verilmektedir. Banka'nın sermaye yeterliliği hesaplamasında standart yaklaşım kullanıldığından, İçsel Derecelendirmeye Dayalı Yaklaşım (IDD) kapsamında hazırlanması gereken tablolar 31 Aralık 2017 tarihi itibarıyla sunulmamıştır.

Risk yönetimi açıklamaları, Yönetim Kurulu tarafından kabul edilen iç kontrol süreci ile uyumlu olacak şekilde hazırlanmıştır.

#### a. Risk yönetimi yaklaşımı ve risk ağırlıklı tutarlar

##### 1. Risk yönetimi yaklaşımına ilişkin açıklamalar

Bankanın iş modeli neticesinde maruz kalınan riskler, Bankanın risk belirleme ve önemlilik değerlendirme süreci ile konsolide bazda belirlenmektedir. Tespit edilen önemli riskler için risk azaltıcı faktörler ve izleme faaliyetleri oluşturulmaktadır. Bankanın Risk İştahı Beyanında, önemli görülen riskler için limitler tanımlanmakta ve beyan Yönetim Kurulu tarafından onaylanmaktadır. Risk İştahı Beyanında belirlenen risk limitlerine ait gelişimler aylık bazda izlenmekte ve aşım durumunda risk iştahı beyanında öngörülen aksiyonlar uygulanmaktadır.

Denizbank Risk Yönetimi Grubu Başkanlığı, Yönetim Kurulu'na bağlı olarak çalışan ve risk yönetimi faaliyetlerini yürütmekle görevli bir iç sistemler birimidir. Doğrudan Yönetim Kurulu'na raporlama yapar. Risk Yönetimi Grubu, Banka Üst Düzey Yönetimi ile Risk Yönetimi Grubu'nun belirlediği ve Yönetim Kurulu'nun onayladığı esaslar çerçevesinde, risklerin tanımlanması, ölçülmesi, risk politikaları ve uygulama usullerinin oluşturulması ve uygulanması, risklerin analizi ve izlenmesi, raporlanması süreçlerini yürütmekle görevlidir.



# DENİZBANK ANONİM ŞİRKETİ

## 31 ARALIK 2017 TARİHİ İTİBARIYLA KONSOLİDE OLMAYAN FİNANSAL TABLOLARA İLİŞKİN AÇIKLAMA VE DİPNOTLAR

(Para birimi: Tutarlar Bin Türk Lirası olarak ifade edilmiştir.)

Bankada, müşteri ve müşterilerin oluşturduğu grupların delegasyon seviyeleri, Banka içinde limit ve kredi derecesi bileşenlerine göre oluşturulmuş risk kategorilerine göre belirlenir.

Kredi Analiz biriminin yürüttüğü derecelendirme süreci ve Kredi Tahsis biriminin değerlendirmeleri, belirlenmiş kural setleri dâhilinde Kredi Riski Kontrol tarafından düzenli olarak denetlenmekte ve ilgili sonuçlar Reyting Komitesine sunulmaktadır.

Bankada risk kültürünün yaygınlaştırılması amacı ile bilgilendirici içerikler sunulmakta ve risk algısını değerlendirmeye yönelik anketler düzenlenmektedir. Uygulanan anket sonuçlarına göre çalışanların risk duyarlılıklarının gelişimi izlenmekte, zayıf yönler tespit edilerek gerekli aksiyonlar alınmaktadır. Bu kapsamda eğitim planları oluşturulup çalışanların tespit edilen konulardaki gelişimlerine katkı sunulması amaçlanmaktadır.

### Risk ölçüm sistemlerinin ana unsurları ve kapsamı

#### Risklerin Tanımlanması:

Banka, bağlı ortaklıklar da dâhil olmak üzere, kapsamlı bir risk tanımlama sürecine sahiptir. Süreç, bankacılığın doğal olarak maruz kaldığı riskler de dâhil olmak üzere geniş bir liste üzerinden, banka özelinde önemli riskleri belirleme amaçları ve yılda bir kez gerçekleştirilir. Risklerin önemlilik düzeyini belirleme aşamasında banka içinde konunun uzmanı olan kişilerin görüş ve değerlendirmeleri alınır. Değerlendirme sonuçları rapora bağlanır ve bankanın içsel sermaye değerlendirme süreçlerine dayanak teşkil eder.

#### Risklerin ölçülmesi:

Risklerin ölçülmesi kapsamında yapılan çalışmaların amacı, içsel ve yasal raporların hazırlanması ve taşınan riskler ile tahmini karlılıklar arasında ilişki kurulabilmesi için banka ve iştiraklerinin maruz kaldığı finansal riskleri ölçmek ve risk ölçümüne konu olan parametre ve varsayımların geçerliliğini değerlendirmeyi içerir.

#### Risklerin kontrolü, raporlanması ve yönetilmesi:

Banka, konsolide ve solo olarak ne tür raporların hazırlanacağını ve kimlere iletileceğini belirler. Hedeflenen risk düzeyinin ve düzenleyici otoritenin belirlediği limitlerin üzerinde risk alınmasına engel olacak etkin bir iç denetim sisteminin oluşturulmasını sağlar. Risklerin kontrol ve raporlanması yapılırken her bir risk türü için Yönetim Kurulu tarafından onaylanmış olan risk limitlerini dikkate alınır.

#### Yönetim kuruluna ve üst yönetime sağlanan risk raporlama süreçleri hakkında açıklamalar, özellikle raporlamanın kapsamı ve ana içeriği,

Risk Yönetimi Grubu; Denetim Komitesi, APKO ve Reyting Komiteleri aracılığı ile Üst Yönetim ve Yönetim Kuruluna raporlama yapar.

Denetim Komitesi: Olağan durumda üç ayda bir toplanır. Risk Yönetimi Grubu tarafından gerçekleştirilen faaliyetler ve risk göstergeleri komiteye sunulur.

APKO: Haftalık olarak toplanır. Faiz ve likidite riski, sermaye yeterliliği gibi göstergelere ilişkin risk-limit takibi ve detaylı analizler sunulur.

Reyting Komitesi: Üç ayda bir toplanır. Risk Yönetimi'nin içsel Reyting süreçlerine ilişkin değerlendirme, analiz ve bulgularının sunulduğu komitedir.

Model Riski Yönetimi ve Validasyon Komitesi: Yıllık plan çerçevesinde risk modellerinin validasyon sonuçlarının sunulduğu ve modellerin onaylandığı komitedir.

#### Stres testi hakkında açıklamalar

Banka, İSEDES kapsamında sermaye yeterliliğini değerlendiren stres testi çalışmalarına yer vermektedir. Stres testleri, bankanın bütçe planı temel alınarak, düzenleyici otorite ve bankanın belirlediği senaryolar kapsamında üç yıllık projeksiyonda sermaye yeterliliği ve olası sermaye tamponu ihtiyacını belirleme yardımcı olur.

#### Bankanın iş modelinden kaynaklanan risk yönetimi, koruması ve azaltılması stratejileri ve süreçleri ve korumaların ve azaltıcıların devam eden etkinliğini izleme süreçleri

Risk İştahı Beyanında, önemli görülen riskler için tanımlanan limitler aylık olarak izlenmekte, gerekli durumda risk iştahı beyanında belirlenen aksiyonlar alınmaktadır.

Bununla birlikte bankanın stres koşulları da dikkate alınarak stratejik hedeflerini yerine getirebilmesi amacıyla sermaye yeterliliğine ilişkin acil durum planı oluşturulmuştur.

# DENİZBANK ANONİM ŞİRKETİ

## 31 ARALIK 2017 TARİHİ İTİBARIYLA KONSOLİDE OLMAYAN FİNANSAL TABLOLARA İLİŞKİN AÇIKLAMA VE DİPNOTLAR

(Para birimi: Tutarlar Bin Türk Lirası olarak ifade edilmiştir.)

### 2. Risk ağırlıklı tutarlara genel bakış

	Risk Ağırlıklı Tutarlar		Asgari Sermaye
	Cari Dönem	Önceki Dönem	Yükümlülüğü Cari Dönem
1 Kredi riski (karşı taraf kredi riski hariç)	82.518.951	79.535.237	6.601.516
2 Standart yaklaşım	82.518.951	79.535.237	6.601.516
3 İçsel derecelendirmeye dayalı yaklaşım	--	--	--
4 Karşı taraf kredi riski	1.396.867	1.765.074	111.749
5 Karşı taraf kredi riski için standart yaklaşım	1.396.867	1.765.074	111.749
6 İçsel model yöntemi	--	--	--
7 Basit risk ağırlığı yaklaşımı veya içsel modeller yaklaşımında bankacılık hesabındaki hisse senedi pozisyonları	--	--	--
8 KYK'ya yapılan yatırımlar-içerik yöntemi	--	--	--
9 KYK'ya yapılan yatırımlar-izahname yöntemi	959	10.654	77
10 KYK'ya yapılan yatırımlar-% 1250 risk ağırlığı yöntemi	--	--	--
11 Takas riski	--	--	--
12 Bankacılık hesaplarındaki menkul kıymetleştirme pozisyonları	--	--	--
13 İDD derecelendirmeye dayalı yaklaşım	--	--	--
14 İDD denetim otoritesi formülü yaklaşımı	--	--	--
15 Standart basitleştirilmiş denetim otoritesi formülü yaklaşımı	--	--	--
16 Piyasa riski	767.063	725.975	61.365
17 Standart yaklaşım	767.063	725.975	61.365
18 İçsel model yaklaşımları	--	--	--
19 Operasyonel risk	7.256.495	6.032.604	580.520
20 Temel gösterge yaklaşımı	7.256.495	6.032.604	580.520
21 Standart yaklaşım	--	--	--
22 İleri ölçüm yaklaşımı	--	--	--
23 Özkaynaklardan indirim eşiklerinin altındaki tutarlar (%250 risk ağırlığına tabi)	--	--	--
24 En düşük değer ayarlamaları	--	--	--
<b>25 Toplam (1+4+7+8+9+10+11+12+16+19+23+24)</b>	<b>91.940.335</b>	<b>88.069.544</b>	<b>7.355.227</b>



# DENİZBANK ANONİM ŞİRKETİ

## 31 ARALIK 2017 TARİHİ İTİBARIYLA KONSOLİDE OLMAYAN FİNANSAL TABLOLARA İLİŞKİN AÇIKLAMA VE DİPNOTLAR

(Para birimi: Tutarlar Bin Türk Lirası olarak ifade edilmiştir.)

b. Finansal tablolar ve risk tutarları arasındaki bağlantılar

1. Finansal tablolardaki TMS uyarınca değerlendirilmiş tutarlar ve eşleştirme

	a	c	d	e	f	g
	Kalemlerin TMS uyarınca değerlendirilmiş tutarı					
	TMS uyarınca değerlendirilmiş tutar	Kredi riskine tabi	Karşı taraf kredi riskine tabi	Menkul kıymetleştirme pozisyonları	Piyasa riskine tabi	Serm. yüküm. tabi olmayan veya sermayeden indirilen
<b>Cari Dönem</b>						
<b>Varlıklar</b>						
Nakit değerler ve merkez bankası	16.866.543	16.866.543	--	--	--	--
Alım satım amaçlı FV	875.149	--	801.495	--	73.654	--
Gerçeğe uygun değer farkı kar/zarara yansıtılan olarak sınıflandırılan FV	--	--	--	--	--	--
Bankalar	4.006.129	4.006.129	--	--	--	--
Para piyasalarından alacaklar	750.786	--	750.786	--	--	--
Satılmaya hazır FV (net)	6.712.710	6.712.710	--	--	--	--
Krediler ve alacaklar	76.105.298	76.105.298	--	--	--	139.066
Faktoring alacakları	--	--	--	--	--	--
Vadeye kadar elde tutulacak yatırımlar (net)	5.212.636	5.212.636	--	--	--	--
İştirakler (net)	9.340	9.340	--	--	--	--
Bağlı ortaklıklar (net)	7.459.302	7.459.302	--	--	--	--
Birlikte kontrol edilen ortaklıklar (iş ortaklıkları) (net)	2.800	2.800	--	--	--	--
Kiralama işlemlerinden alacaklar	--	--	--	--	--	--
Riskten korunma amaçlı türev FV	--	--	--	--	--	--
Maddi duran varlıklar (net)	440.559	440.559	--	--	--	108.823
M.Olmayan duran varlıklar (net)	168.711	168.711	--	--	--	168.711
Yatırım amaçlı gayrimenkuller (net)	--	--	--	--	--	--
Vergi varlığı	171.853	171.853	--	--	--	--
Satış amaçlı elde tutulan ve durdurulan faaliyetlere ilişkin duran varlıklar (net)	--	--	--	--	--	--
Diğer aktifler	2.266.468	2.266.468	--	--	--	--
<b>Toplam varlıklar</b>	<b>121.048.284</b>	<b>119.422.349</b>	<b>1.552.281</b>	<b>--</b>	<b>73.654</b>	<b>416.600</b>
<b>Yükümlülükler</b>						
Mevduat	75.245.805	--	--	--	--	75.245.805
Alım satım amaçlı türev finansal borçlar	1.377.137	--	--	--	--	1.377.137
Alınan krediler	13.884.045	--	--	--	--	13.884.045
Para piyasalarına borçlar	3.977.111	--	3.977.111	--	--	3.977.111
İhraç edilen menkul kıymetler	1.464.617	--	--	--	--	1.464.617
Fonlar	--	--	--	--	--	--
Muhtelif borçlar	1.905.828	--	--	--	--	1.905.828
Diğer yabancı kaynaklar	2.661.590	--	--	--	--	2.661.590
Faktoring borçları	--	--	--	--	--	--
Kiralama işlemlerinden borçlar	9.561	--	--	--	--	9.561
Riskten korunma amaçlı türev finansal borçlar	--	--	--	--	--	--
Karşılıklar	2.189.191	--	--	--	--	2.189.191
Vergi borcu	258.971	--	--	--	--	258.971
Satış amaçlı elde tutulan ve durdurulan faaliyetlere ilişkin duran varlık borçları (net)	--	--	--	--	--	--
Sermaye benzeri krediler	5.261.523	--	--	--	--	5.261.523
Özkaynaklar	12.812.905	--	--	--	--	12.812.905
<b>Toplam yükümlülükler</b>	<b>121.048.284</b>	<b>--</b>	<b>3.977.111</b>	<b>--</b>	<b>--</b>	<b>121.048.284</b>



# DENİZBANK ANONİM ŞİRKETİ

## 31 ARALIK 2017 TARİHİ İTİBARIYLA KONSOLİDE OLMAYAN FİNANSAL TABLOLARA İLİŞKİN AÇIKLAMA VE DİPNOTLAR

(Para birimi: Tutarlar Bin Türk Lirası olarak ifade edilmiştir.)

	a	c	d	e	f	g
	Kalemlerin TMS uyarınca değerlendirilmiş tutarı					
	TMS uyarınca değerlendirilmiş tutar	Kredi riskine tabi	Karşı taraf kredi riskine tabi	Menkul kıymetleştirme pozisyonları	Piyasa veya sermayeden riskine tabi	Serm. yüküm. tabi olmayan indirilen
<b>Önceki Dönem</b>						
<b>Varlıklar</b>						
Nakit değerler ve merkez bankası	14.760.938	14.760.938	--	--	--	--
Alım satım amaçlı FV	1.525.947	--	1.427.943	--	98.004	--
Gerçeğe uygun değer farkı kar/zarara yansıtılan olarak sınıflandırılan FV	--	--	--	--	--	--
Bankalar	2.966.965	2.966.965	--	--	--	--
Para piyasalarından alacaklar	3.001.396	--	3.001.396	--	--	--
Satılmaya hazır FV (net)	6.561.558	6.561.558	--	--	--	--
Krediler ve alacaklar	61.820.384	61.820.384	--	--	--	127.273
Faktoring alacakları	--	--	--	--	--	--
Vadeye kadar elde tutulacak yatırımlar (net)	4.900.999	4.900.999	--	--	--	--
İştirakler (net)	8.654	8.654	--	--	--	--
Bağlı ortaklıklar (net)	5.292.932	5.292.932	--	--	--	--
Birlikte kontrol edilen ortaklıklar (iş ortaklıkları) (net)	2.800	2.800	--	--	--	--
Kiralama işlemlerinden alacaklar	--	--	--	--	--	--
Riskten korunma amaçlı türev FV	--	--	--	--	--	--
Maddi duran varlıklar (net)	430.285	430.285	--	--	--	89.732
M.Olmayan duran varlıklar (net)	188.762	188.762	--	--	--	188.762
Yarıım amaçlı gayrimenkuller (net)	--	--	--	--	--	--
Vergi varlığı	150.194	150.194	--	--	--	--
Satış amaçlı elde tutulan ve durdurulan faaliyetlere ilişkin duran varlıklar (net)	--	--	--	--	--	--
Diğer aktifler	1.547.013	1.547.013	--	--	--	9.826
<b>Toplam varlıklar</b>	<b>103.158.827</b>	<b>98.631.484</b>	<b>4.429.339</b>	<b>--</b>	<b>98.004</b>	<b>415.593</b>
<b>Yükümlülükler</b>						
Mevduat	63.190.928	--	--	--	--	63.190.928
Alım satım amaçlı türev finansal borçlar	941.188	--	--	--	--	941.188
Alınan krediler	10.750.597	--	--	--	--	10.750.597
Para piyasalarına borçlar	5.397.576	--	5.397.576	--	--	5.397.576
İhraç edilen menkul kıymetler	1.152.633	--	--	--	--	1.152.633
Fonlar	--	--	--	--	--	--
Muhtelif borçlar	1.851.423	--	--	--	--	1.851.423
Diğer yabancı kaynaklar	1.945.071	--	--	--	--	1.945.071
Faktoring borçları	--	--	--	--	--	--
Kiralama işlemlerinden borçlar	18.493	--	--	--	--	18.493
Riskten korunma amaçlı türev finansal borçlar	--	--	--	--	--	--
Karşılıklar	1.694.273	--	--	--	--	1.694.273
Vergi borcu	171.472	--	--	--	--	171.472
Satış amaçlı elde tutulan ve durdurulan faaliyetlere ilişkin duran varlık borçları (net)	--	--	--	--	--	--
Sermaye benzeri krediler	5.483.501	--	--	--	--	5.483.501
Özkaynaklar	10.561.672	--	--	--	--	10.561.672
<b>Toplam yükümlülükler</b>	<b>103.158.827</b>	<b>--</b>	<b>5.397.576</b>	<b>--</b>	<b>--</b>	<b>103.158.827</b>

### 2. Risk tutarları ile finansal tablolardaki TMS uyarınca değerlendirilmiş tutarlar arasındaki farkların ana kaynakları

	a	b	c	d	e
	Toplam	Kredi riskine tabi	Menkul kıymetleştirme pozisyonları	Karşı taraf kredi riskine tabi	Piyasa riskine tabi (*)
1 Finansal tablolardaki varlıkların TMS uyarınca değerlendirilmiş tutarları	121.048.284	119.422.349	--	1.552.281	73.654
2 Finansal tablolardaki yükümlülüklerin TMS uyarınca değerlendirilmiş tutarları	--	--	--	3.977.111	--
3 Toplam net tutar	121.048.284	119.422.349	--	5.529.392	73.654
4 Bilanço dışı tutarlar (**)	60.374.355	20.134.248	--	--	--
5 Değerleme farkları	--	--	--	--	--
6 Farklı netleştirme kurallarından kaynaklanan farklar (satır 2'ye konularlar dışındaki)	--	--	--	--	--
7 Karşılıkların dikkate alınmasından kaynaklanan farklar	--	--	--	--	--
8 Kurumun uygulamalarından kaynaklanan farklar	--	--	--	--	693.409
9 Finansal teminatların dikkate alınmasından kaynaklanan farklar	--	(2.939.240)	--	--	--
<b>10 Risk tutarları</b>	<b>181.422.639</b>	<b>136.617.357</b>	<b>--</b>	<b>5.529.392</b>	<b>767.063</b>

(\*) Risk tutarları satırında "Bankaların Sermaye Yeterliliğinin Ölçülmesine ve Değerlendirilmesine İlişkin Yönetmelik"e göre alım satım hesaplarında yer alan finansal araçlar ve kur riski için hesaplanmış sermaye yükümlülüğünden kaynaklı piyasa riskine esas tutara yer verilmiştir.

(\*\*) Kredi riski hesaplamasına konu olan riskleri içermektedir.



# DENİZBANK ANONİM ŞİRKETİ

## 31 ARALIK 2017 TARİHİ İTİBARIYLA KONSOLİDE OLMAYAN FİNANSAL TABLOLARA İLİŞKİN AÇIKLAMA VE DİPNOTLAR

(Para birimi: Tutarlar Bin Türk Lirası olarak ifade edilmiştir.)

	a	b	c	d	e
Önceki Dönem	Toplam	Kredi riskine tabi	Menkul kıymetleştirme pozisyonları	Karşı taraf kredi riskine tabi	Piyasa riskine tabi (*)
1 Finansal tablolardaki varlıkların TMS uyarınca değerlendirilmiş tutarları	103.158.827	98.631.484	--	4.429.339	98.004
2 Finansal tablolardaki yükümlülüklerin TMS uyarınca değerlendirilmiş tutarları		--	--	5.397.576	--
3 Toplam net tutar	103.158.827	98.631.484	--	9.826.915	98.004
4 Bilanço dışı tutarlar (**)	58.145.630	20.909.526	--	--	--
5 Değerleme farkları		--	--	--	--
Farklı netleştirme kurallarından kaynaklanan farklar (satır 2'ye konulanlar dışındaki)		--	--	--	--
6 Karşılıkların dikkate alınmasından kaynaklanan farklar		--	--	--	--
7 Kurumun uygulamalarından kaynaklanan farklar		--	--	--	627.971
9 Finansal teminatların dikkate alınmasından kaynaklanan farklar		(1.726.630)	--	--	--
10 Risk tutarları	161.304.457	117.814.380	--	9.826.915	725.975

(\*) Risk tutarları satırında "Bankaların Sermaye Yeterliliğinin Ölçülmesine ve Değerlendirilmesine İlişkin Yönetmelik"e göre alım satım hesaplarında yer alan finansal araçlar ve kur riski için hesaplanmış sermaye yükümlülüğünden kaynaklı piyasa riskine esas tutara yer verilmiştir.

(\*\*) Kredi riski hesaplamasına konu olan riskleri içermektedir.

### 3. TMS uyarınca değerlendirilmiş tutarlar ile risk tutarları arasındaki farklara ilişkin açıklamalar

#### TMS uyarınca değerlendirilmiş tutarlar ile risk tutarları arasındaki farklar:

Karşı taraf kredi riskine konu türev işlemlerinde risk tutarı yenileme maliyetlerine işlem türü ve vadesine göre potansiyel risk tutarlarının eklenmesi ile, repo ve ters repo işlemlerinde ise konu menkul değere yapılan volatilité ayarlamalı tutarın işleme konu nakit tutarı ile netleştirilmesi sonucu elde edilmektedir.

Piyasa riskine tabi kalemlerin TMS uyarınca değerlendirilmiş tutarları alım satım amaçlı finansal araçların gerçeğe uygun değerini göstermektedir. Bu işlemlere ilişkin risk tutarı satırındaki tutarlar ise "Bankaların Sermaye Yeterliliğinin Ölçülmesine ve Değerlendirilmesine İlişkin Yönetmelik" kapsamında piyasa riskinin faiz oranı riski, hisse senedi fiyat riski, kur riski gibi faktörlerin sebep olabileceği potansiyel zararlara ilişkin hesaplanan sermaye yükümlülüğünden kaynaklı piyasa riskine esas tutarını belirtmektedir.

Bankaların Sermaye Yeterliliğinin Ölçülmesine ve Değerlendirilmesine İlişkin Yönetmeliğe ekli Ek-3'te yer alan ihtiyatlı değerlendirme ilke ve esaslarına göre, Banka'nın değerlendirme tahminlerinin ihtiyatlılığını ve güvenilirliğini sağlamak için kullanılan sistemler ve yapılan kontrollere ilişkin açıklamalar:

Gerçeğe uygun değeri ile muhasebeleştirilen finansal araçların aktif ve derinlikli bir piyasası olması durumunda söz konusu piyasada geçen fiyatlar baz alınarak değerlendirilmekte. Değerlemelerde kullanılan piyasa verilerinin güvenilirliği belirli periyotlarda incelenmektedir. Banka prensip olarak derinliği bulunmayan piyasalarda işlem yapmamaktadır. Türev araçların değerlendirilmesinde genel olarak indirgenmiş nakit akışı modelleri kullanılmakla birlikte opsiyonluluğu içeren türev işlemler için işlemin doğasına uygun ve genel kabul görmüş değerlendirme modelleri kullanılmaktadır. Değerlemelerde kullanılan piyasa verilerinin ve model sonuçlarının doğruluğu periyodik olarak kontrol edilmekte olup karşı taraf değerlemeleri ile banka değerlemeleri arasındaki farklar düzenli olarak takip edilmektedir.

#### c. Kredi riski

##### 1. Kredi riskiyle ilgili genel bilgiler

#### Bankanın iş modelinin, kredi riski profilindeki bileşenlere nasıl dönüştüğü

Banka'da kredi riski, Yönetim Kurulu tarafından onaylanmış Kredi Risk Yönetimi Politikası ile çizilmiş çerçevede yönetilmektedir. Bu politika dökümanında krediye ilişkin riskler tanımlanmış, ilgili departmanların görevleri belirlenmiş ve kredi risk yönetiminin temel prensipleri ortaya konmuştur. Kredi yönetiminde görev alan bölümler ve yetki/sorumlulukları bu dökümanda tanımlanmıştır.

Bu doğrultuda Banka'da yıllık olarak Yönetim Kurulu tarafından onaylanan Risk İştahı Belgesi'nde kredi riski ile ilgili temel sınırlamalar belirlenerek Risk Yönetimi Bölümü tarafından yıl boyunca raporlanmaktadır. Bu belgede sektörel, müşteri segmentleri bazında, risk grupları bazında yoğunlaşma limitleri belirlenmiştir. Olası bir aşım durumunda alınacak aksiyonlar da yine bu belgede tanımlanmıştır.

Bu kapsamda Bankanın kredi portföyü müşteri segmentleri ve sektörler açısından dağınık bir profil çizmektedir.

# DENİZBANK ANONİM ŞİRKETİ

## 31 ARALIK 2017 TARİHİ İTİBARIYLA KONSOLİDE OLMAYAN FİNANSAL TABLOLARA İLİŞKİN AÇIKLAMA VE DİPNOTLAR

(Para birimi: Tutarlar Bin Türk Lirası olarak ifade edilmiştir.)

### Kredi riski politikası ve kredi risk limitleri belirlenirken kullanılan kriterler ve yaklaşım.

Kredi risklerinin izlenmesinde tüm karşı taraflara tanımlanan risk limitleri sistemler tarafından gerek ürün, gerek müşteri ve gerekse risk grupları tahtında ayrı ayrı takip edilmekte ve belirlenen limitlerin üzerinde risk alınmasına imkan verilmemektedir. Kredi limitleri belirlenirken ilgili karşı tarafın ödeme gücü, içerisinde bulunduğu sektörün özellikleri, coğrafi ve ekonomik koşulların olası etkileri gibi pek çok faktör göz önüne alınmaktadır. Uygun bulunduğu durumlarda gerekli risk azaltım teknikleri uygulanarak Banka'nın olası kayıpları en aza indirilmeye çalışılmaktadır. Kredi incelemeleri esnasında ilgili mevzuatın gerektirdiği tüm belgeler dikkate alınmaktadır. Çok kullanımlı olarak çıkartılan limitlerde karşı tarafın kredi değerliliği düzenli olarak kontrol edilmekte ve limitler karşı tarafın kredi değerliliğindeki değişiklikler ve ihtiyaçlar dikkate alınarak revize edilmektedir. Kredi tahsis yetkileri müşteri sınıflarına göre belirlenmekte ve gerek görüldüğünde değiştirilmektedir.

### Kredi riski yönetim ve kontrol fonksiyonunun yapısı ve organizasyonu

Kredi tahsisi ve izlenmesi, güçler ayrılığı prensipleri tahtında farklı birimler tarafından yerine getirilmekte ve bu şekilde kredinin hayatı boyunca objektif olarak değerlendirilmesi sağlanmaktadır. Gerek tahsis ve gerekse izleme gruplarında müşterinin kredi riskinin doğru ve objektif ölçülmesi için risk modelleri kullanılmaktadır. Kredili müşterilerin risklerinin takibi için sistemde tanımlanmış Erken Uyarı Sistemleri kullanılmakta olup İzleme grupları tarafından bu sistemlerden alınan sinyaller sürekli olarak takip edilmekte ve önceden belirlenmiş tetikleyicilerin saptanması durumunda tahsis grupları ile birlikte yine önceden belirlenmiş hareket planları devreye alınmaktadır.

### Kredi riski yönetimi, risk kontrol, yasal uyum ve iç denetim fonksiyonları arasındaki ilişki

Yeni geliştirilen kredi riski modelleri uygulamaya alınmadan önce validasyon sürecinden geçer ve Banka'nın Model Riski Yönetimi ve Validasyon Komitesinin onayı sonrasında risk yönetimi süreçlerinde kullanılır. Kullanımda olan kredi riski modellerinin validasyon süreci asgari yılda bir kez tekrarlanır ve sonuçları Model Riski Yönetimi ve Validasyon Komitesine sunulur.

Kredi Riski Kontrol, Banka'nın kredi riskinin Basel düzenlemelerine uyumunu sağlamak amacı ile içsel reyting sistemlerinin işleyişi, kredi derecelendirme notlarının gelişimleri, kredi notunda yapılan değişikliklerin dokümantasyonu ve iç sınırlamalara uyumunun analizini ve sonuçlarını Reyting Komitesine düzenli olarak sunar. Kredi Riski Kontrol faaliyetlerinin banka içi düzenlemelerine ve düzenleyici yönetmelik ve rehberlere uyumu, banka iç denetim birimleri tarafından düzenli olarak denetlenmekte ve geliştirilmesi gereken hususlar tespit edilerek takibi yapılmaktadır.

### Üst düzey yönetim ve yönetim kurulu üyelerine kredi riski yönetim fonksiyonu ve maruz kalınan kredi riski ile ilgili yapılacak raporlamadaki kapsam ve ana içerik

Yönetim Kurulu kredi riski yönetimi alanında Banka'nın politikasını belirler ve bu belirlenen politikaların etkin bir şekilde hayata geçirilmesi için gerekli koşulların oluşturulmasını güvence altına alır. Bu kapsamda, kredi riskinin ölçülmesi ve yönetilmesi ile ilgili olan bölümleri tanımlar ve Risk İştahı Beyanı gibi kredi riski ile ilgili, birinci derecede öneme sahip dokümanları onaylar.

## 2. Varlıkların kredi kalitesi

Cari Dönem	a		b	c	d
	Finansal tablolarda yer alan TMS uyarınca değerlendirilmiş brüt tutar	Temerrüt etmiş	Temerrüt etmemiş	Karşılıklar/ amortisman ve değer düşüklüğü	Net değer (a+b-c)
1 Krediler	3.625.484		75.291.641	4.514.405	74.402.720
2 Borçlanma araçları	--		11.862.229	1.160	11.861.069
3 Bilanço dışı alacaklar (*)	183.626		57.499.369	204.037	57.478.958
4 Toplam	3.809.110		144.653.239	4.719.602	143.742.747

(\*) Cayılabılır taahhütler ve Vadeli Aktif Değerler Alım Satım Taahhütleri'ni içermemektedir.



# DENİZBANK ANONİM ŞİRKETİ

## 31 ARALIK 2017 TARİHİ İTİBARIYLA KONSOLİDE OLMAYAN FİNANSAL TABLOLARA İLİŞKİN AÇIKLAMA VE DİPNOTLAR

(Para birimi: Tutarlar Bin Türk Lirası olarak ifade edilmiştir.)

Önceki Dönem	a		b	c	d
	Finansal tablolarda yer alan TMS uyarınca değerlendirilmiş brüt tutar		Karşılıklar/ amortismanve değer düşüklüğü	Net değer (a+b-c)	
	Temerrüt etmiş	Temerrüt etmemiş			
1 Krediler	3.292.211	60.876.186	3.690.886	60.477.511	
2 Borçlanma araçları	--	11.420.850	1.159	11.419.691	
3 Bilanço dışı alacaklar (*)	252.392	54.555.944	189.253	54.619.083	
4 <b>Toplam</b>	<b>3.544.603</b>	<b>126.852.980</b>	<b>3.881.298</b>	<b>126.516.285</b>	

(\*) Cayılabılır taahhütler ve Vadeli Aktif Değerler Alım Satım Taahhütleri'ni içermemektedir

### 3. Temerrüde düşmüş alacaklar ve borçlanma araçları stoğundaki değişimler

	Cari Dönem	Önceki Dönem
	a (*)	a (*)
1 Önceki raporlama dönemi sonundaki temerrüt etmiş krediler ve borçlanma araçları tutarı	3.292.211	2.682.048
2 Son raporlama döneminden itibaren temerrüt eden krediler ve borçlanma araçları	1.874.797	1.901.506
3 Tekrar temerrüt etmemiş durumuna gelen alacaklar	59.000	43.516
4 Aktiften silinen tutarlar (**)	673.764	552.902
5 Diğer değişimler	(808.760)	(694.925)
6 <b>Raporlama dönemi sonundaki temerrüt etmiş krediler ve borçlanma araçları tutarı (1 + 2 - 3 - 4 ± 5)</b>	<b>3.625.484</b>	<b>3.292.211</b>

(\*) Bilanço dışı alacakları içermemektedir.

(\*\*) Takipteki krediler portföyünden yapılan satışlar gösterilmektedir.

### 4. Varlıkların kredi kalitesiyle ilgili ilave açıklamalar

#### (i) Muhasebe amaçlı kullanılan "tahsili gecikmiş" alacak ve "karşılık ayrılan" alacakların kapsamı ve tanımları

Banka "Bankalarca Kredilerin ve Diğer Alacakların Niteliklerinin Belirlenmesi ve Bunlar İçin Ayrılacak Karşılıklara İlişkin Usul ve Esaslar Hakkında Yönetmelik" kapsamında İkinci Grup olarak sınıflandırılmış kredilerden anapara ve faiz ödemelerinin tahsili, vadelerinde veya ödenmesi gereken tarihlerde gerçekleşmemiş olan kredileri tahsili gecikmiş olarak değerlendirmektedir. Anapara ve faiz ödemelerinin tahsili, vadelerinden veya ödenmesi gereken tarihlerden itibaren 90 günden fazla gecikmiş olan krediler ile borçlusunun kredi değerliliğini yitirdiğine Banka tarafından kanaat getirilen krediler ise değer kaybına uğramış krediler olarak değerlendirilmektedir.

#### (ii) Tahsili gecikmiş alacakların (90 günü geçenler) "karşılık ayrılan" olarak değerlendirilmeyen kısmı ve bu uygulamaların nedenleri.

Banka "Bankalarca Kredilerin ve Diğer Alacakların Niteliklerinin Belirlenmesi ve Bunlar İçin Ayrılacak Karşılıklara İlişkin Usul ve Esaslar Hakkında Yönetmelik" kapsamında 90 günlük gecikme sürecini tamamlamış krediler otomatik olarak takip hesaplarına alınarak özel karşılığa konu edilmektedir.

#### (iii) Karşılık tutarı belirlenirken kullanılan metotların tanımları

Banka "Bankalarca Kredilerin ve Diğer Alacakların Niteliklerinin Belirlenmesi ve Bunlar İçin Ayrılacak Karşılıklara İlişkin Usul ve Esaslar Hakkında Yönetmelik" kapsamında tahsili gecikmiş krediler için genel kredi karşılığı, değer kaybına uğramış krediler için ise özel karşılık hesaplamaktadır.

#### (iv) Yeniden yapılandırılan alacakların tanımları.

Banka hem birinci ve ikinci grup krediler ve diğer alacaklarını hem de donuk kredi ve alacaklarını yapılandırabilmektedir. Birinci ve ikinci grup krediler ve diğer alacaklardaki yapılandırmalar müşterinin krediye geri ödeme kabiliyetinin iyileştirilmesi için yapılanın yanısıra müşterinin kredi riskinden bağımsız olarak müşteri talebi ile sözleşme koşullarında yapılan değişiklikleri de kapsamaktadır. Donuk kredi ve alacaklardaki yapılandırmalar ise esasen alacağın tahsilini sağlamaya yönelik olarak kredinin ödeme planında yapılan değişikliklerdir.

# DENİZBANK ANONİM ŞİRKETİ

## 31 ARALIK 2017 TARİHİ İTİBARIYLA KONSOLİDE OLMAYAN FİNANSAL TABLOLARA İLİŞKİN AÇIKLAMA VE DİPNOTLAR

(Para birimi: Tutarlar Bin Türk Lirası olarak ifade edilmiştir.)

### (v) Alacakların coğrafi bölgelere göre dağılımı

Cari Dönem	Krediler		Borçlanma Araçları		Bilanço Dışı Alacaklar			Özel Karşılık	Aktiften silinen tutar <sup>(1)</sup>
	Temerrüt etmiş	Temerrüt etmemiş	Temerrüt etmiş	Temerrüt etmemiş	Temerrüt etmiş	Temerrüt etmemiş			
1 Yurtiçi	3.551.947	74.423.137	--	11.862.229	183.614	54.595.509	2.748.672	673.764	
2 Avrupa Birliği Ülkeleri	70.074	497.788	--	--	12	353.492	62.386	--	
3 OECD Ülkeleri	657	6.187	--	--	--	765.545	46	--	
4 Kıyı Bankacılığı Bölgeleri	--	42.065	--	--	--	11.116	--	--	
5 ABD, Kanada	72	4.302	--	--	--	17.644	35	--	
6 Diğer Ülkeler	2.734	318.162	--	--	--	1.756.063	688	--	
7 Toplam	3.625.484	75.291.641	--	11.862.229	183.626	57.499.369	2.811.827	673.764	

<sup>(1)</sup> Takipteki krediler portföyünden yapılan satışlar gösterilmektedir.

Önceki Dönem	Krediler		Borçlanma Araçları		Bilanço Dışı Alacaklar			Özel Karşılık	Aktiften silinen tutar <sup>(1)</sup>
	Temerrüt etmiş	Temerrüt etmemiş	Temerrüt etmiş	Temerrüt etmemiş	Temerrüt etmiş	Temerrüt etmemiş			
1 Yurtiçi	3.203.443	59.794.432	--	11.420.850	252.390	42.973.552	2.283.850	551.279	
2 Avrupa Birliği Ülkeleri	86.547	498.470	--	--	2	466.498	63.548	--	
3 OECD Ülkeleri	33	7.309	--	--	--	791.318	19	--	
4 Kıyı Bankacılığı Bölgeleri	--	14.074	--	--	--	3.220	--	1.623	
5 ABD, Kanada	52	4.572	--	--	--	111.186	13	--	
6 Diğer Ülkeler	2.136	557.329	--	--	--	10.210.170	583	--	
7 Toplam	3.292.211	60.876.186	--	11.420.850	252.392	54.555.944	2.348.013	552.902	

<sup>(1)</sup> Takipteki krediler portföyünden yapılan satışlar gösterilmektedir.

### (vi) Alacakların sektörlere göre dağılımı

Cari Dönem	Krediler		Borçlanma Araçları		Bilanço Dışı Alacaklar			Özel Karşılık	Aktiften silinen tutar <sup>(1)</sup>
	Temerrüt etmiş	Temerrüt etmemiş	Temerrüt etmiş	Temerrüt etmemiş	Temerrüt etmiş	Temerrüt etmemiş			
<b>Tarım</b>	202.865	11.977.499	--	--	2.534	2.991.635	134.533	3.623	
Çiftçilik ve Hayvancılık	195.366	11.966.982	--	--	2.398	2.976.848	131.989	3.436	
Ormancılık	157	4.108	--	--	15	8.046	130	98	
Balıkçılık	7.342	6.409	--	--	121	6.741	2.414	89	
<b>Sanayi</b>	338.921	8.433.401	--	--	20.755	11.022.137	225.901	26.437	
Madencilik ve Taşocakçılığı	45.069	2.924.873	--	--	1.809	474.012	29.602	2.889	
İmalat sanayi	211.801	4.019.202	--	--	13.308	9.699.068	162.542	23.495	
Elektrik,Gaz, Su	82.051	1.489.326	--	--	5.638	849.057	33.757	53	
<b>İnşaat</b>	209.742	4.888.561	--	--	78.246	8.030.703	134.378	10.957	
<b>Hizmetler</b>	1.313.814	20.828.771	--	235.350	68.045	16.187.822	946.151	183.083	
Toplan ve Perakende Ticaret	799.743	9.042.706	--	--	57.835	10.425.323	608.230	152.889	
Otel ve Lokanta Hizmetleri	147.199	4.468.895	--	--	2.366	932.277	49.810	4.802	
Ulaşım ve Haberleşme	255.576	3.667.914	--	--	5.383	2.201.617	196.125	21.838	
Mali Kuruluşlar	9.640	1.437.928	--	235.350	170	1.857.600	4.455	829	
Gayrimenkul ve Kira Hizm.	10.761	329.797	--	--	654	139.610	8.491	1.556	
Serbest Meslek Hizmetleri	--	--	--	--	--	--	--	--	
Eğitim Hizmetleri	18.449	1.033.387	--	--	975	279.819	16.741	547	
Sağlık ve Sosyal Hizmetler	72.446	848.144	--	--	662	351.576	62.299	622	
<b>Diğer</b>	1.560.142	29.163.409	--	11.626.879	14.046	19.267.072	1.370.864	449.664	
<b>Toplam</b>	3.625.484	75.291.641	--	11.862.229	183.626	57.499.369	2.811.827	673.764	

<sup>(1)</sup> Takipteki krediler portföyünden yapılan satışlar gösterilmektedir.

Önceki Dönem	Krediler		Borçlanma Araçları		Bilanço Dışı Alacaklar			Özel Karşılık	Aktiften silinen tutar <sup>(1)</sup>
	Temerrüt etmiş	Temerrüt etmemiş	Temerrüt etmiş	Temerrüt etmemiş	Temerrüt etmiş	Temerrüt etmemiş			
<b>Tarım</b>	176.447	8.669.251	--	--	3.714	1.837.547	121.770	4.117	
Çiftçilik ve Hayvancılık	173.778	8.652.957	--	--	3.635	1.829.868	119.306	4.057	
Ormancılık	242	2.843	--	--	17	3.672	175	32	
Balıkçılık	2.427	13.451	--	--	62	4.007	2.289	28	
<b>Sanayi</b>	299.439	7.456.296	--	--	30.760	11.662.772	170.503	11.324	
Madencilik ve Taşocakçılığı	30.620	2.541.541	--	--	1.765	704.850	22.678	2.221	
İmalat sanayi	186.677	3.780.552	--	--	23.348	10.020.335	127.285	9.088	
Elektrik,Gaz, Su	82.142	1.134.203	--	--	5.647	937.587	20.540	15	
<b>İnşaat</b>	197.016	3.706.469	--	--	75.177	9.505.455	136.937	17.386	
<b>Hizmetler</b>	1.082.879	16.405.101	--	212.546	106.752	12.412.588	730.039	84.493	
Toplan ve Perakende Ticaret	721.972	7.766.959	--	--	94.767	7.853.848	473.365	72.003	
Otel ve Lokanta Hizmetleri	37.850	2.817.847	--	--	3.719	789.735	14.111	2.353	
Ulaşım ve Haberleşme	208.386	3.512.547	--	--	5.627	1.903.596	148.123	8.205	
Mali Kuruluşlar	9.353	657.107	--	212.546	141	1.250.300	4.362	569	
Gayrimenkul ve Kira Hizm.	9.431	216.382	--	--	555	78.642	6.109	614	
Serbest Meslek Hizmetleri	--	--	--	--	--	--	--	--	
Eğitim Hizmetleri	19.645	748.185	--	--	884	85.607	15.784	221	
Sağlık ve Sosyal Hizmetler	76.242	686.074	--	--	1.059	450.860	68.185	528	
<b>Diğer</b>	1.536.430	24.639.069	--	11.208.304	35.989	19.137.582	1.188.764	435.582	
<b>Toplam</b>	3.292.211	60.876.186	--	11.420.850	252.392	54.555.944	2.348.013	552.902	

<sup>(1)</sup> Takipteki krediler portföyünden yapılan satışlar gösterilmektedir.



# DENİZBANK ANONİM ŞİRKETİ

## 31 ARALIK 2017 TARİHİ İTİBARIYLA KONSOLİDE OLMAYAN FİNANSAL TABLOLARA İLİŞKİN AÇIKLAMA VE DİPNOTLAR

(Para birimi: Tutarlar Bin Türk Lirası olarak ifade edilmiştir.)

### (vii) Alacakların kalan vadesine göre dağılımı

Cari Dönem	Dağıtılamayan	1 ay	1-3 ay	3-6 ay	6-12 ay	1 yıl üzeri	Toplam
<b>Temerrüt etmemiş alacaklar</b>	--	37.677.341	6.827.634	7.515.095	15.978.974	76.654.195	144.653.239
1 Krediler	--	10.189.437	3.596.631	3.875.756	9.363.573	48.266.244	75.291.641
2 Borçlanma araçları	--	9.626	121.226	374.499	270.566	11.086.312	11.862.229
3 Bilanço dışı alacaklar	--	27.478.278	3.109.777	3.264.840	6.344.835	17.301.639	57.499.369
<b>Temerrüt etmiş alacaklar</b>	<b>3.809.110</b>	--	--	--	--	--	<b>3.809.110</b>
1 Krediler	3.625.484	--	--	--	--	--	3.625.484
2 Borçlanma araçları	--	--	--	--	--	--	--
3 Bilanço dışı alacaklar	183.626	--	--	--	--	--	183.626
<b>Özel Karşılık</b>	<b>2.811.827</b>	--	--	--	--	--	<b>2.811.827</b>
<b>Toplam</b>	<b>997.283</b>	<b>37.677.341</b>	<b>6.827.634</b>	<b>7.515.095</b>	<b>15.978.974</b>	<b>76.654.195</b>	<b>145.650.522</b>
Önceki Dönem	Dağıtılamayan	1 ay	1-3 ay	3-6 ay	6-12 ay	1 yıl üzeri	Toplam
<b>Temerrüt etmemiş alacaklar</b>	<b>26.250</b>	<b>22.582.103</b>	<b>5.879.234</b>	<b>7.221.398</b>	<b>24.946.561</b>	<b>66.197.434</b>	<b>126.852.980</b>
1 Krediler	--	9.552.149	2.735.488	3.739.295	8.906.736	35.942.518	60.876.186
2 Borçlanma araçları	2	--	50.590	--	--	11.370.258	11.420.850
3 Bilanço dışı alacaklar	26.248	13.029.954	3.093.156	3.482.103	16.039.825	18.884.658	54.555.944
<b>Temerrüt etmiş alacaklar</b>	<b>3.544.603</b>	--	--	--	--	--	<b>3.544.603</b>
1 Krediler	3.292.211	--	--	--	--	--	3.292.211
2 Borçlanma araçları	--	--	--	--	--	--	--
3 Bilanço dışı alacaklar	252.392	--	--	--	--	--	252.392
<b>Özel Karşılık</b>	<b>2.348.013</b>	--	--	--	--	--	<b>2.348.013</b>
<b>Toplam</b>	<b>1.222.840</b>	<b>22.582.103</b>	<b>5.879.234</b>	<b>7.221.398</b>	<b>24.946.561</b>	<b>66.197.434</b>	<b>128.049.570</b>

### (viii) Tahsili gecikmiş alacaklar için yaşlandırma analizi

Cari Dönem	1-30 gün	31-60 gün	61-90 gün	Toplam
Krediler	3.226.448	1.047.860	1.196.181	5.470.489
Borçlanma araçları	--	--	--	--
Bilanço dışı alacaklar	--	--	--	--
Önceki Dönem	1-30 gün	31-60 gün	61-90 gün	Toplam
Krediler	2.832.957	1.011.064	895.489	4.739.150
Borçlanma araçları	--	--	--	--
Bilanço dışı alacaklar	--	--	--	--

### (ix) Yeniden yapılandırılan alacakların karşılık ayrılan olup olmamasına göre kırılımı

	Cari Dönem	Önceki Dönem
Standart Nitelikli Krediler ve Diğer Alacaklardan Yapılandırılan	1.630.960	1.376.210
Yakın İzlemedeki Krediler ve Diğer Alacaklardan Yapılandırılan	4.577.399	2.914.008
Donuk alacaklardan Yeniden Yapılandırılan	298.597	150.334

## 5. Kredi riski azaltım teknikleri

Kredi riskinin seviyesini azaltmak için, Banka krediyi verirken teminat isteyebilir. Kredi riski hesaplamalarında kabul edilen her bir teminat türü ve teminat süreleri ilgili Banka prosedürleri ile tanımlanır. Teminata konu olan gayrimenkullerin veya malların sigorta ve değerlendirme yaklaşımı Türk Bankacılık Mevzuatı'na uygun olarak Banka'nın iç düzenleyici dokümanlarında düzenlenir.

Banka, kredi risk azaltımını "Kredi Riski Azaltım Tekniklerine İlişkin Tebliğ" uyarınca, kapsamlı finansal teminat yöntemine göre kredi riski azaltımı yapmaktadır. Alacak ve teminat arasındaki kur uyumsuzluğu ve teminat türüne dayalı kesinti oranları, tebliğin ek'inde belirtilen standart kesinti oranları dikkate alınarak, alacak ile teminat arasında vade uyumsuzluğu ise Madde 40'ta belirtilen yöntem uyarınca dikkate alınmaktadır.

Kredi riskinin gerçekleşmesinden beklenen zararları kapsamak için Banka, Türk Bankacılık Mevzuatı ve BDDK Yönetmelikleri ile uyumlu karşılıklar oluşturur.







# DENİZBANK ANONİM ŞİRKETİ

## 31 ARALIK 2017 TARİHİ İTİBARIYLA KONSOLİDE OLMAYAN FİNANSAL TABLOLARA İLİŞKİN AÇIKLAMA VE DİPNOTLAR

(Para birimi: Tutarlar Bin Türk Lirası olarak ifade edilmiştir.)

Önceki Dönem	a		b		c		d		e		f
	Kredi dönüşüm oranı ve kredi riski azaltımından önce alacak tutarı		Kredi dönüşüm oranı ve kredi riski azaltımından sonra alacak tutarı		Risk ağırlıklı tutar ve risk ağırlıklı tutar yoğunluğu		Risk ağırlıklı tutar yoğunluğu				
Risk sınıfları	Bilanço içi tutar	Bilanço dışı tutar	Bilanço içi tutar	Bilanço dışı tutar	Risk ağırlıklı tutar	Risk ağırlıklı tutar	Risk ağırlıklı tutar	Risk ağırlıklı tutar	Risk ağırlıklı tutar	Risk ağırlıklı tutar	
1 Merkezi yönetimlerden veya merkez bankalarından alacaklar	24.300.514	688.695	25.083.273	198.759	7.110.087					%28,12	
2 Bölgesel yönetimlerden veya yerel yönetimlerden alacaklar	481.439	19.368	481.317	8.671	244.994					%50,00	
3 İdari birimlerden veya ticari olmayan girişimlerden alacaklar	--	--	--	--	--					%0,00	
4 Çok taraflı kalkınma bankalarından alacaklar	--	--	--	--	--					%0,00	
5 Uluslararası teşkilatlardan alacaklar	--	--	--	--	--					%0,00	
6 Bankalardan ve aracı kurumlardan alacaklar	3.813.088	2.372.780	3.813.055	2.048.296	1.971.679					%33,64	
7 Kurumsal alacaklar	17.160.467	29.572.870	16.242.539	16.103.902	32.346.439					%100,00	
8 Perakende alacaklar	31.525.444	25.647.719	30.746.238	2.429.463	24.964.339					%75,25	
9 İkamet amaçlı gayrimenkul ipotegi ile teminatlandırılan alacaklar	4.901.223	332.318	4.863.692	163.046	1.759.358					%35,00	
10 Ticari amaçlı gayrimenkul ipotegi ile teminatlandırılan alacaklar	6.646.851	1.160.079	6.622.264	780.811	4.190.626					%56,61	
11 Tahsili gecikmiş alacaklar	961.382	188.172	959.586	56.821	939.462					%92,43	
12 Kurulca riski yüksek belirlenmiş alacaklar	--	--	--	--	--					%0,00	
13 İpotek teminatlı menkul kıymetler	--	--	--	--	--					%0,00	
14 Bankalardan ve aracı kurumlardan olan kısa vadeli alacaklar ile kısa vadeli kurumsal alacaklar	--	--	--	--	--					%0,00	
15 Kollektif yatırım kuruluşu niteliğindeki yatırımlar	1.187	1.068	1.187	1.068	2.255					%100,00	
16 Diğer alacaklar	3.627.024	--	3.627.024	--	1.812.194					%49,96	
17 Hisse senedi yatırımları	5.308.315	--	5.308.315	--	5.308.315					%100,00	
<b>18 Toplam</b>	<b>98.726.934</b>	<b>59.983.069</b>	<b>97.748.490</b>	<b>21.790.837</b>	<b>80.649.748</b>					<b>%67,47</b>	

### 9. Standart Yaklaşım – Risk sınıflarına ve risk ağırlıklarına göre alacaklar

Cari Dönem	a	b	c		d	e	f	g	h	i	j	
			%35	%50								
Risk Sınıfları/Risk Ağırlığı*	%0	%10	%20	G.Menkul İpotegiyle Teminatl.	G.Menkul İpotegiyle Teminatl.	%50	%75	%100	%150	%200	Diğerleri	Toplam risk tutarı (KDO ve KRA sonrası)
1 Merkezi yönetimlerden veya merkez bankalarından alacaklar	33.354.783	--	--	--	--	--	--	2.452.716	--	--	--	35.807.499
2 Bölgesel yönetimlerden veya yerel yönetimlerden alacaklar	--	--	--	--	358.027	--	--	--	--	--	--	358.027
3 İdari birimlerden ve ticari olmayan girişimlerden alacaklar	--	--	--	--	--	--	--	--	--	--	--	--
4 Çok taraflı kalkınma bankalarından alacaklar	--	--	--	--	--	--	--	--	--	--	--	--
5 Uluslararası teşkilatlardan alacaklar	--	--	--	--	--	--	--	--	--	--	--	--
6 Bankalardan ve aracı kurumlardan alacaklar	--	--	4.238.022	--	1.569.579	--	--	1.391.304	--	--	--	7.198.905
7 Kurumsal alacaklar	--	--	--	--	--	--	--	32.076.930	--	--	--	32.076.930
8 Perakende alacaklar	--	--	--	--	--	39.089.740	--	372.275	--	--	--	39.462.015
9 İkamet amaçlı gayrimenkul ipotegi ile teminatlandırılan alacaklar	--	--	--	4.283.543	--	--	--	--	--	--	--	4.283.543
10 Ticari amaçlı gayrimenkul ipotegi ile teminatlandırılan alacaklar	--	--	--	--	--	5.797.372	--	891.127	--	--	--	6.688.499
11 Tahsili gecikmiş alacaklar	--	--	--	--	177.351	--	--	673.850	--	--	--	851.201
12 Kurulca riski yüksek belirlenmiş alacaklar	--	--	--	--	--	--	--	--	--	--	--	--
13 İpotek teminatlı menkul kıymetler	--	--	--	--	--	--	--	--	--	--	--	--
14 Bankalar ve aracı kurumlardan olan kısa vadeli alacaklar ile kısa vadeli kurumsal alacaklar	--	--	--	--	--	--	--	--	--	--	--	--
15 Kollektif yatırım kuruluşu niteliğindeki yatırımlar	--	--	--	--	--	--	--	219	--	--	--	219
16 Hisse senedi yatırımları	--	--	--	--	--	--	--	7.466.058	--	--	171.853	7.637.911
17 Diğer alacaklar	1.890.005	--	9.031	--	--	--	42	1.903.513	--	--	--	3.802.591
<b>18 Toplam</b>	<b>35.244.788</b>	<b>--</b>	<b>4.247.053</b>	<b>4.283.543</b>	<b>--</b>	<b>7.902.329</b>	<b>39.089.782</b>	<b>47.227.992</b>	<b>--</b>	<b>--</b>	<b>171.853</b>	<b>138.167.340</b>

# DENİZBANK ANONİM ŞİRKETİ

## 31 ARALIK 2017 TARİHİ İTİBARIYLA KONSOLİDE OLMAYAN FİNANSAL TABLOLARA İLİŞKİN AÇIKLAMA VE DİPNOTLAR

(Para birimi: Tutarlar Bin Türk Lirası olarak ifade edilmiştir.)

Önceki Dönem	a	b	c	k	d	l	e	f	g	h	ı	j
Risk Sınıfları/Risk Ağırlığı*	%0	%10	%20	%35 G.Menkul İpotegıyla Teminatl.	%50 G.Menkul İpotegıyla Teminatl.	%50	%75	%100	%150	%200	Diğerleri	Toplam risk tutarı (KDO ve KRA sonrası)
1 Merkezi yönetimlerden veya merkez bankalarından alacaklar	11.061.862	--	--	--	--	14.220.170	--	--	--	--	--	25.282.032
2 Bölgesel yönetimlerden veya yerel yönetimlerden alacaklar	--	--	--	--	--	489.988	--	--	--	--	--	489.988
3 İdari birimlerden ve ticari olmayan girişimlerden alacaklar	--	--	--	--	--	--	--	--	--	--	--	--
4 Çok taraflı kalkınma bankalarından alacaklar	--	--	--	--	--	--	--	--	--	--	--	--
5 Uluslararası teşkilatlardan alacaklar	--	--	--	--	--	--	--	--	--	--	--	--
6 Bankalardan ve aracı kurumlardan alacaklar	--	--	3.296.301	--	--	2.505.263	--	59.787	--	--	--	5.861.351
7 Kurumsal alacaklar	--	--	--	--	--	--	--	32.346.441	--	--	--	32.346.441
8 Perakende alacaklar	--	--	--	--	--	--	32.845.382	330.319	--	--	--	33.175.701
9 İkamet amaçlı gayrimenkul ipotegi ile teminatlandırılan alacaklar	--	--	--	5.026.738	--	--	--	--	--	--	--	5.026.738
10 Ticari amaçlı gayrimenkul ipotegi ile teminatlandırılan alacaklar	--	--	--	--	6.424.900	--	--	978.175	--	--	--	7.403.075
11 Tahsili gecikmiş alacaklar	--	--	--	--	332.965	--	--	504.405	179.037	--	--	1.016.407
12 Kurulca riski yüksek belirlenmiş alacaklar	--	--	--	--	--	--	--	--	--	--	--	--
13 İpotek teminatlı menkul kıymetler	--	--	--	--	--	--	--	--	--	--	--	--
14 Bankalar ve aracı kurumlardan olan kısa vadeli alacaklar ile kısa vadeli kurumsal alacaklar	--	--	--	--	--	--	--	--	--	--	--	--
15 Kolektif yatırım kuruluşu niteliğindeki yatırımlar	--	--	--	--	--	--	--	2.255	--	--	--	2.255
16 Hisse senedi yatırımları	--	--	--	--	--	--	--	5.308.315	--	--	--	5.308.315
17 Diğer alacaklar	1.933.488	--	7.440	--	3	--	180	1.602.809	--	--	83.104	3.627.024
18 <b>Toplam</b>	<b>12.995.350</b>	<b>--</b>	<b>3.303.741</b>	<b>5.026.738</b>	<b>6.757.868</b>	<b>17.215.421</b>	<b>32.845.562</b>	<b>41.132.506</b>	<b>179.037</b>	<b>--</b>	<b>83.104</b>	<b>119.539.327</b>

### d. Karşı taraf kredi riski (KKR)

#### 1. Karşı taraf kredi riskine ilişkin açıklamalar (KKRA)

Karşı taraf kredi riski stratejisi karşı taraf türü ve işlem türlerine göre belirlenmektedir. Karşı taraflar; finansal kurumlar, kurumsal-ticari müşteriler, KBI-Mikro-Altın-Tarım müşterileri ve bireysel müşteriler olarak segmentlere ayrılmıştır. İşlem türleri ise; türev finansal ürünler ve repo işlemleri olarak gruplanmaktadır.

Müşterilere sunulacak ürün ve hizmetlerin tespiti amacıyla, müşterilerin ürün bilgisi, mali durumu ve işlem yapma sıklıklarına göre "Uygunluk Testi" uygulanır.

Karşı taraf kredi riskine neden olan işlemlerin öncesinde karşı tarafın kredi değerliliği analiz edilir ve düzenli aralıklarla gözden geçirilir. Gerekli durumlarda gözden geçirme sıklığı artırılır.

KKR kapsamındaki işlemler için Banka'nın risk iştahına, politika ve stratejilerine uygun limitler belirlenir. Belirlenen limitler bankalar için Yönetim Kurulu tarafından onaylanır. Bankalar haricindeki karşı taraflar için kredi tahsis süreci kapsamında belirlenen onay yetkileri uygulanır. Belirlenen limitler en az yılda bir defa gözden geçirilir. Piyasa koşullarının kötüye gitmesi durumunda ve/veya bazı karşı tarafların kredi kalitelerinin kötüleşmesi hallerinde limitler gözden geçirilerek gerekli değişiklikler yapılır. Gerekli görülmesi durumunda, onaylı limitler Kredi Komitesi/Kredi Tahsis Bölümü onayı ile bloke edilir.

Finansal kurumlara ilişkin karşı taraf kredi riski yönetiminde netleştirme anlaşmaları, teminat ve margin anlaşmaları gibi risk azaltım yöntemleri kullanılmaktadır. Finansal kurumlar haricindeki karşı taraflar için hâlihazırda Banka'da uygulanan kredi politika ve prosedürler kapsamında teminatlandırma esas ve usulleri uygulanmaktadır.

Karşı taraf kredi riskinin belirlenebilmesi için işlemlerin potansiyel ve cari risk tutarları hesaplanmakta/belirlenmektedir. İki taraflı netleştirme sözleşmesine konu olan ve netleştirme uygulanabilen işlemlerin riskleri ise birlikte takip edilmektedir.



# DENİZBANK ANONİM ŞİRKETİ

## 31 ARALIK 2017 TARİHİ İTİBARIYLA KONSOLİDE OLMAYAN FİNANSAL TABLOLARA İLİŞKİN AÇIKLAMA VE DİPNOTLAR

(Para birimi: Tutarlar Bin Türk Lirası olarak ifade edilmiştir.)

### 2. Karşı taraf kredi riskinin (KKR) ölçüm yöntemlerine göre değerlendirilmesi

	a	b	c	d	e	f
	Yenileme maliyeti	Potansiyel kredi riski tutarı	EBPRT	Yasal risk tutarının hesaplanması için kullanılan alfa	Kredi risk azaltımı sonrası risk tutarı	Risk ağırlıklı tutarlar
1 Standart yaklaşım – KKR (türevler için) <sup>(*)</sup>	801.538	612.672		-	1.383.536	730.563
2 İçsel Model Yöntemi (türev finansal araçlar, repo işlemleri, menkul kıymetler veya emtia ödünç verme veya ödünç alma işlemleri, takas süresi uzun işlemler ile kredili menkul kıymet işlemleri için)			--	--	--	--
3 Kredi riski azaltımı için kullanılan basit yöntem (repo işlemleri, menkul kıymetler veya emtia ödünç verme veya ödünç alma işlemleri, takas süresi uzun işlemler ile kredili menkul kıymet işlemleri için)					--	--
4 Kredi riski azaltımı için kapsamlı yöntem (repo işlemleri, menkul kıymetler veya emtia ödünç verme veya ödünç alma işlemleri, takas süresi uzun işlemler ile kredili menkul kıymet işlemleri için)					408.040	81.682
5 Repo işlemleri, menkul kıymetler veya emtia ödünç verme veya ödünç alma işlemleri, takas süresi uzun işlemler ile kredili menkul kıymet işlemleri için riske maruz değer					--	--
<b>6 Toplam</b>						<b>812.245</b>

	a	b	c	d	e	f
	Yenileme maliyeti	Potansiyel kredi riski tutarı	EBPRT	Yasal risk tutarının hesaplanması için kullanılan alfa	Kredi risk azaltımı sonrası risk tutarı	Risk ağırlıklı tutarlar
1 Standart yaklaşım – KKR (türevler için) <sup>(*)</sup>	1.427.941	505.353		--	1.853.391	1.008.071
2 İçsel Model Yöntemi (türev finansal araçlar, repo işlemleri, menkul kıymetler veya emtia ödünç verme veya ödünç alma işlemleri, takas süresi uzun işlemler ile kredili menkul kıymet işlemleri için)			--	--	--	--
3 Kredi riski azaltımı için kullanılan basit yöntem (repo işlemleri, menkul kıymetler veya emtia ödünç verme veya ödünç alma işlemleri, takas süresi uzun işlemler ile kredili menkul kıymet işlemleri için)					--	--
4 Kredi riski azaltımı için kapsamlı yöntem (repo işlemleri, menkul kıymetler veya emtia ödünç verme veya ödünç alma işlemleri, takas süresi uzun işlemler ile kredili menkul kıymet işlemleri için)					392.667	95.785
5 Repo işlemleri, menkul kıymetler veya emtia ödünç verme veya ödünç alma işlemleri, takas süresi uzun işlemler ile kredili menkul kıymet işlemleri için riske maruz değer					--	--
<b>6 Toplam</b>						<b>1.103.856</b>

<sup>(\*)</sup> Türev ürünler için karşı taraf kredi riski "gerçeğe uygun değerine göre değerlendirilme yöntemi" ile hesaplanmaktadır.

# DENİZBANK ANONİM ŞİRKETİ

## 31 ARALIK 2017 TARİHİ İTİBARIYLA KONSOLİDE OLMAYAN FİNANSAL TABLOLARA İLİŞKİN AÇIKLAMA VE DİPNOTLAR

(Para birimi: Tutarlar Bin Türk Lirası olarak ifade edilmiştir.)

### 3. Kredi değerlendirme ayarlamaları (KDA) için sermaye yükümlülüğü

	a	b
	Risk tutarı (kredi riski azaltımı teknikleri kullanımı sonrası)	Risk ağırlıklı tutarlar
<b>Cari Dönem</b>		
<b>Gelişmiş yöntemle göre KDA sermaye yükümlülüğüne tabi portföylerin toplam tutarı</b>		
1 Riske maruz değer bileşeni (3*çarpan dahil)	--	--
2 Stres riske maruz değer (3*çarpan dahil)	--	--
3 Standart yöntemle göre KDA sermaye yükümlülüğüne tabi portföylerin toplam tutarı	1.383.536	584.622
<b>4 KDA sermaye yükümlülüğüne tabi toplam tutar</b>	<b>1.383.536</b>	<b>584.622</b>
	a	b
	Risk tutarı (kredi riski azaltımı teknikleri kullanımı sonrası)	Risk ağırlıklı tutarlar
<b>Önceki Dönem</b>		
<b>Gelişmiş yöntemle göre KDA sermaye yükümlülüğüne tabi portföylerin toplam tutarı</b>		
1 Riske maruz değer bileşeni (3*çarpan dahil)	--	--
2 Stres riske maruz değer (3*çarpan dahil)	--	--
3 Standart yöntemle göre KDA sermaye yükümlülüğüne tabi portföylerin toplam tutarı	1.853.391	661.218
<b>4 KDA sermaye yükümlülüğüne tabi toplam tutar</b>	<b>1.853.391</b>	<b>661.218</b>

### 4. Standart yaklaşım – Risk sınıfları ve ağırlıklarına göre karşı taraf kredi riski (KKR)

Cari Dönem	a	b	c	d	e	f	g	h	i
Risk ağırlıkları / Risk Sınıfları	%0	%10	%20	%50	%75	%100	%150	Diğer	Toplam kredi riski <sup>(*)</sup>
Merkezi yönetimlerden veya merkez bankalarından alacaklar	5.560	--	--	--	--	--	--	--	--
Bölgesel yönetimlerden veya yerel yönetimlerden alacaklar	--	--	--	--	--	--	--	--	--
İdari birimlerden ve ticari olmayan girişimlerden alacaklar	--	--	--	--	--	--	--	--	--
Çok taraflı kalkınma bankalarından alacaklar	--	--	--	--	--	--	--	--	--
Uluslararası teşkilatlardan alacaklar	--	--	--	--	--	--	--	--	--
Bankalardan ve aracı kurumlardan alacaklar	--	--	756.028	735.971	--	--	--	--	519.191
Kurumsal alacaklar	--	--	--	--	--	289.947	--	--	289.947
Perakende alacaklar	--	--	--	--	3.850	--	--	--	2.888
Gayrimenkul ipoteği ile teminatlandırılmış alacaklar	--	--	--	--	--	--	--	--	--
Tahsili gecikmiş alacaklar	--	--	--	--	--	--	--	--	--
Kurulca riski yüksek belirlenmiş alacaklar	--	--	--	--	--	--	--	--	--
İpotek teminatlolu menkul kıymetler	--	--	--	--	--	--	--	--	--
Menkul kıymetleştirme pozisyonları	--	--	--	--	--	--	--	--	--
Kısa vadeli kredi derecelendirmesi bulunan bankalar ve aracı kurumlardan alacaklar ile kurumsal alacaklar	--	--	--	--	--	--	--	--	--
Kollektif yatırım kuruluşu niteliğindeki yatırımlar	--	--	--	--	--	219	--	--	219
Hisse senedi yatırımları	--	--	--	--	--	--	--	--	--
Diğer alacaklar	--	--	--	--	--	--	--	--	--
Diğer varlıklar **	--	--	--	--	--	--	--	--	--
<b>Toplam</b>	<b>5.560</b>	<b>--</b>	<b>756.028</b>	<b>735.971</b>	<b>3.850</b>	<b>290.166</b>	<b>--</b>	<b>--</b>	<b>812.245</b>

(\*) Toplam kredi riski: Karşı taraf kredi riski ölçüm teknikleri uygulandıktan sonra sermaye yeterliliği hesaplamasıyla ilgili olan tutar

(\*\*) Diğer varlıklar : Şablon KKR8'de raporlanan karşı taraf kredi riski içinde yer almayan miktarları içerir.



# DENİZBANK ANONİM ŞİRKETİ

## 31 ARALIK 2017 TARİHİ İTİBARIYLA KONSOLİDE OLMAYAN FİNANSAL TABLOLARA İLİŞKİN AÇIKLAMA VE DİPNOTLAR

(Para birimi: Tutarlar Bin Türk Lirası olarak ifade edilmiştir.)

Önceki Dönem	a	b	c	d	e	f	g	h	i
<b>Risk ağırlıkları / Risk Sınıfları</b>	<b>%0</b>	<b>%10</b>	<b>%20</b>	<b>%50</b>	<b>%75</b>	<b>%100</b>	<b>%150</b>	<b>Diğer</b>	<b>Toplam kredi riski<sup>(*)</sup></b>
Merkezi yönetimlerden veya merkez bankalarından alacaklar	--	--	--	--	--	--	--	--	--
Bölgesel yönetimlerden veya yerel yönetimlerden alacaklar	--	--	--	--	--	--	--	--	--
İdari birimlerden ve ticari olmayan girişimlerden alacaklar	--	--	--	--	--	--	--	--	--
Çok taraflı kalkınma bankalarından alacaklar	--	--	--	--	--	--	--	--	--
Uluslararası teşkilatlardan alacaklar	--	--	--	--	--	--	--	--	--
Bankalardan ve aracı kurumlardan alacaklar	--	--	663.200	1.220.357	--	--	--	--	742.819
Kurumsal alacaklar	--	--	--	--	--	355.581	--	--	355.581
Perakende alacaklar	--	--	--	--	5.851	--	--	--	4.388
Gayrimenkul ipoteci ile teminatlandırılmış alacaklar	--	--	--	--	--	--	--	--	--
Tahsili gecikmiş alacaklar	--	--	--	--	--	--	--	--	--
Kurulca riski yüksek belirlenmiş alacaklar	--	--	--	--	--	--	--	--	--
İpotek teminatlolu menkul kıymetler	--	--	--	--	--	--	--	--	--
Menkul kıymetleştirme pozisyonları	--	--	--	--	--	--	--	--	--
Kısa vadeli kredi derecelendirmesi bulunan bankalar ve aracı kurumlardan alacaklar ile kurumsal alacaklar	--	--	--	--	--	--	--	--	--
Kollektif yatırım kuruluşu niteliğindeki yatırımlar	--	--	--	--	--	1.068	--	--	1.068
Hisse senedi yatırımları	--	--	--	--	--	--	--	--	--
Diğer alacaklar	--	--	--	--	--	--	--	--	--
Diğer varlıklar **	--	--	--	--	--	--	--	--	--
<b>Toplam</b>	--	--	<b>663.200</b>	<b>1.220.357</b>	<b>5.851</b>	<b>356.649</b>	--	--	<b>1.103.856</b>

(\*) Toplam kredi riski: Karşı taraf kredi riski ölçüm teknikleri uygulandıktan sonra sermaye yeterliliği hesaplamasıyla ilgili olan tutar

(\*\*) Diğer varlıklar : Şablon KKR8'de raporlanan karşı taraf kredi riski içinde yer almayan miktarları içerir.

### 5. Karşı taraf kredi riski için kullanılan teminatlar (KKR)

Cari Dönem	a		b		c		d		e		f
	Türev Finansal Araç Teminatları		Türev Finansal Araç Teminatları		Türev Finansal Araç Teminatları		Türev Finansal Araç Teminatları		Diğer İşlem Teminatları		
	Alınan Teminatlar	Verilen Teminatlar	Alınan Teminatlar	Verilen Teminatlar	Alınan Teminatlar	Verilen Teminatlar	Alınan Teminatlar	Verilen Teminatlar	Alınan Teminatlar	Verilen Teminatlar	
Nakit-yerli para	--	--	--	--	--	--	--	--	750.891	3.922.038	
Nakit-yabancı para	30.673	--	--	--	--	--	--	--	--	--	
Devlet tahvil/bono-yerli	--	--	--	--	--	--	--	--	--	--	
Devlet tahvil/bono-diğer	--	--	--	--	--	--	--	--	--	--	
Kamu kurum tahvil/bono	--	--	--	--	--	--	--	--	--	--	
Kurumsal tahvil/bono	--	--	--	--	--	--	--	--	--	--	
Hisse senedi	--	--	--	--	--	--	--	--	--	--	
Diğer teminat	--	--	--	--	--	--	--	--	--	--	
<b>Toplam</b>	<b>30.673</b>	--	--	--	--	--	--	--	<b>750.891</b>	<b>3.922.038</b>	

Önceki Dönem	a		b		c		d		e		f
	Türev Finansal Araç Teminatları		Türev Finansal Araç Teminatları		Türev Finansal Araç Teminatları		Türev Finansal Araç Teminatları		Diğer İşlem Teminatları		
	Alınan Teminatlar	Verilen Teminatlar	Alınan Teminatlar	Verilen Teminatlar	Alınan Teminatlar	Verilen Teminatlar	Alınan Teminatlar	Verilen Teminatlar	Alınan Teminatlar	Verilen Teminatlar	
Nakit-yerli para	--	--	--	--	--	--	--	--	3.001.396	5.628.366	
Nakit-yabancı para	79.903	--	--	--	--	--	--	--	--	--	
Devlet tahvil/bono-yerli	--	--	--	--	--	--	--	--	--	--	
Devlet tahvil/bono-diğer	--	--	--	--	--	--	--	--	--	--	
Kamu kurum tahvil/bono	--	--	--	--	--	--	--	--	--	--	
Kurumsal tahvil/bono	--	--	--	--	--	--	--	--	--	--	
Hisse senedi	--	--	--	--	--	--	--	--	--	--	
Diğer teminat	--	--	--	--	--	--	--	--	--	--	
<b>Toplam</b>	<b>79.903</b>	--	--	--	--	--	--	--	<b>3.001.396</b>	<b>5.628.366</b>	

### 6. Kredi türevleri (KKR)

Yoktur.

### 7. Merkezi karşı tarafa (MKT) olan riskler

Yoktur.

#### e. Menkul kıymetleştirme

##### 1. Menkul kıymetleştirme pozisyonlarına ilişkin açıklamalar

Yoktur.



# DENİZBANK ANONİM ŞİRKETİ

## 31 ARALIK 2017 TARİHİ İTİBARIYLA KONSOLİDE OLMAYAN FİNANSAL TABLOLARA İLİŞKİN AÇIKLAMA VE DİPNOTLAR

(Para birimi: Tutarlar Bin Türk Lirası olarak ifade edilmiştir.)

### 2. Bankacılık hesaplarındaki menkul kıymetleştirme pozisyonları

Yoktur.

### 3. Alım satım hesaplarındaki menkul kıymetleştirme pozisyonları

Yoktur.

### 4. Bankacılık hesaplarındaki menkul kıymetleştirme pozisyonları ve bunlara ilişkin sermaye yükümlülüğü – Bankanın kurucu veya sponsor olduğu

Yoktur.

### 5. Bankacılık hesaplarındaki menkul kıymetleştirme pozisyonları ve bunlara ilişkin sermaye yükümlülüğü – Bankanın yatırımcı olduğu

Yoktur.

### f. Piyasa riski

#### 1. Piyasa riskine ilişkin açıklamalar

Finansal risk yönetimi çerçevesinde piyasa riskinden korunmak amacıyla “Bankaların İç Sistemleri ve İçsel Sermaye Yeterliliği Değerlendirme Süreci Hakkında Yönetmelik” ve “Bankaların Sermaye Yeterliliğinin Ölçülmesine ve Değerlendirilmesine İlişkin Yönetmelik” kapsamında piyasa riski yönetimi faaliyetleri belirlenerek gerekli önlemler alınmıştır.

Piyasa riskinin ölçümünde standart metot ve içsel model uygulanmaktadır. Standart metot, BDDK tarafından kriterleri belirlenmiş bir uygulama olup solo ve konsolide bazda aylık olarak hesaplanmaktadır. İçsel model ile risk ölçümü ise günlük olarak yapılmakta ve riske maruz değer, faiz duyarlılığı ve opsiyon duyarlılıkları gibi çeşitli risk göstergeleri takip edilmektedir. Piyasa riskine ilişkin olarak yapılan ölçümlerde, yasal düzenlemelerde yer alan “Alım Satım Hesapları” tanımı dikkate alınarak yapılan sınıflandırma dikkate alınmaktadır. Maruz kalınan piyasa riskinin kontrolü amacıyla Banka Yönetim Kurulu tarafından risk göstergeleri ve zarar limitleri üzerinden limitler belirlenmiştir.

#### 2. Standart yaklaşım

	Cari Dönem RAT	Önceki Dönem RAT
<b>Dolaysız (peşin ürünler)</b>		
1 Faiz oranı riski (genel ve spesifik)	36.738	26.813
2 Hisse senedi riski (genel ve spesifik)	--	--
3 Kur riski	655.262	620.437
4 Emtia riski	71.563	50.287
<b>Opsiyonlar</b>		
5 Basitleştirilmiş yaklaşım	--	--
6 Delta-plus metodu	3.500	28.438
7 Senaryo yaklaşımı	--	--
8 Menkul kıymetleştirme	--	--
9 <b>Toplam</b>	<b>767.063</b>	<b>725.975</b>

#### 3. Dönem içinde aysonları itibarıyla hesaplanan piyasa riskine ilişkin bilgiler

	Cari Dönem			Önceki Dönem		
	Ortalama	En Yüksek	En Düşük	Ortalama	En Yüksek	En Düşük
Faiz Oranı Riski	2.937	5.693	1.700	1.658	2.802	1.078
Hisse Senedi Riski	--	--	--	--	--	--
Kur Riski	41.325	60.786	17.516	39.738	53.414	10.748
Emtia Riski	4.093	6.336	2.509	1.105	4.023	257
Takas Riski	--	--	--	--	--	--
Opsiyon Riski	1.223	4.569	87	2.177	3.642	956
Karşı Taraf Riski	--	--	--	--	--	--
<b>Toplam Riskte Maruz Değer</b>	<b>619.724</b>	<b>864.000</b>	<b>299.150</b>	<b>558.467</b>	<b>744.938</b>	<b>200.238</b>

#### g. Operasyonel risk

##### 1. Operasyonel risk hesaplamasına ilişkin açıklamalar

Operasyonel riske esas tutar, 23 Ekim 2015 tarihinde 29511 sayılı Resmi Gazete’de yayımlanan “Bankaların Sermaye Yeterliliğinin Ölçülmesi ve Değerlendirilmesine İlişkin Yönetmelik”te yer alan “Temel Gösterge Yöntemi”ne göre Banka’nın son 3 yılına ait 2016, 2015 ve 2014 yılsonu brüt gelirleri kullanılmak suretiyle hesaplanmıştır.



# DENİZBANK ANONİM ŞİRKETİ

## 31 ARALIK 2017 TARİHİ İTİBARIYLA KONSOLİDE OLMAYAN FİNANSAL TABLOLARA İLİŞKİN AÇIKLAMA VE DİPNOTLAR

(Para birimi: Tutarlar Bin Türk Lirası olarak ifade edilmiştir.)

### 2. Standart metot

	31.12.2014	31.12.2015	31.12.2016	Toplam/ Pozitif BG yıl sayış	Oran(%)	Toplam
Brüt Gelir	3.248.811	3.513.707	4.847.874	3.870.131	15	580.520
Operasyonel Riske Esas Tutar						7.256.495

### IX. Finansal varlık ve borçların gerçeğe uygun değeri ile gösterilmesine ilişkin açıklamalar

#### a. Finansal varlık ve borçların gerçeğe uygun değer hesaplamaları

Vadeye kadar elde tutulacak yatırımların gerçeğe uygun değeri; piyasa fiyatları veya bu fiyatın tespit edilemediği durumlarda, faiz, vade ve benzeri diğer koşullar bakımından aynı nitelikli itfaya tabi diğer menkul değerler için olan kote edilmiş piyasa fiyatları baz alınarak saptanır.

Vadesiz mevduatın tahmini gerçeğe uygun değeri, talep anında ödenecek miktarı ifade eder. Değişken oranlı plasmanlar ile gecelik mevduatın gerçeğe uygun değeri defter değerini ifade eder. Sabit faizli mevduatın tahmini gerçeğe uygun değeri, benzer kredi ve diğer borçlara uygulanan piyasa faiz oranlarını kullanarak iskonto edilmiş nakit akımının bulunmasıyla hesaplanır.

Kredilerin gerçeğe uygun değeri, cari piyasa faiz oranları kullanılarak iskonto edilmiş nakit akımlarının bulunmasıyla hesaplanır.

Bankaların, diğer mali kuruluşlardan sağlanan fonların, ihraç edilen menkul değerlerin ve mevduatın tahmini gerçeğe uygun değeri, cari piyasa faiz oranları kullanılarak iskonto edilmiş nakit akımlarının bulunmasıyla hesaplanmıştır.

Aşağıdaki tablo, bazı finansal varlık ve yükümlülüklerin defter değeri ile gerçeğe uygun değerini göstermektedir. Defter değeri ilgili varlık ve yükümlülüklerin elde etme bedeli ve birikmiş faiz reeskontlarının toplamını ifade etmektedir.

	Defter Değeri		Gerçeğe Uygun Değer	
	Cari Dönem	Önceki Dönem	Cari Dönem	Önceki Dönem
<b>Finansal Varlıklar</b>	<b>92.787.559</b>	<b>79.251.302</b>	<b>91.564.985</b>	<b>78.491.087</b>
Para Piyasalarından Alacaklar	750.786	3.001.396	750.786	3.001.396
Bankalar	4.006.129	2.966.965	4.004.297	2.966.814
Satılmaya Hazır Finansal Varlıklar	6.712.710	6.561.558	6.712.710	6.561.558
Vadeye Kadar Elde Tutulacak Yatırımlar	5.212.636	4.900.999	5.176.799	4.801.372
Krediler ve Diğer Alacaklar	76.105.298	61.820.384	74.920.393	61.159.947
<b>Finansal Borçlar</b>	<b>101.738.929</b>	<b>87.826.658</b>	<b>101.540.914</b>	<b>87.383.563</b>
Bankalar Mevduatı	6.082.694	3.666.289	6.073.726	3.665.126
Diğer Mevduat	69.163.111	59.524.639	69.160.587	59.535.364
Bankalar Arası Para Piyasalarına Borçlar	3.977.111	5.397.576	3.977.111	5.397.576
Diğer Mali Kuruluşlardan Sağlanan Fonlar	13.884.045	10.750.597	13.729.414	10.668.529
Sermaye Benzeri Krediler	5.261.523	5.483.501	5.225.391	5.104.666
İhraç Edilen Menkul Değerler	1.464.617	1.152.633	1.468.857	1.160.879
Muhtelif Borçlar	1.905.828	1.851.423	1.905.828	1.851.423

# DENİZBANK ANONİM ŞİRKETİ

## 31 ARALIK 2017 TARİHİ İTİBARIYLA KONSOLİDE OLMAYAN FİNANSAL TABLOLARA İLİŞKİN AÇIKLAMA VE DİPNOTLAR

(Para birimi: Tutarlar Bin Türk Lirası olarak ifade edilmiştir.)

### b. Gerçeğe uygun değer sınıflandırması

TFRS 7, gerçeğe uygun değer hesaplamalarına baz olan değerlendirme tekniklerinde kullanılan verilerin gözlemlenebilir olup olmadıklarına göre değerlendirme teknikleri sınıflandırması belirlemektedir.

Banka'nın gerçeğe uygun değerden taşımakta olduğu finansal varlık ve borçlarının gerçeğe uygun değer sıralaması aşağıdaki tabloda verilmektedir:

Cari Dönem	1. Seviye	2. Seviye	3. Seviye	Toplam
Gerçeğe Uygun Değer Farkı Kar/Zarara Yansıtılan Finansal Varlıklar	73.654	801.495	--	875.149
Devlet Borçlanma Senetleri	72.914	--	--	72.914
Sermayede Payı Temsil Eden Menkul Değerler	--	--	--	--
Alım Satım Amaçlı Türev Finansal Varlıklar	--	801.495	--	801.495
Diğer Menkul Değerler	740	--	--	740
Satılmaya Hazır Menkul Değerler(*)	6.414.245	235.350	--	6.649.595
Devlet Borçlanma Senetleri	6.414.245	--	--	6.414.245
Diğer Menkul Değerler	--	235.350	--	235.350
Riskten Korunma Amaçlı Türev Finansal Varlıklar	--	--	--	--
<b>Toplam Varlıklar</b>	<b>6.487.899</b>	<b>1.036.845</b>	<b>--</b>	<b>7.524.744</b>
Alım Satım Amaçlı Türev Finansal Borçlar	--	1.377.137	--	1.377.137
Riskten Korunma Amaçlı Türev Finansal Borçlar	--	--	--	--
<b>Toplam Yükümlülükler</b>	<b>--</b>	<b>1.377.137</b>	<b>--</b>	<b>1.377.137</b>
<b>Önceki Dönem</b>	<b>1. Seviye</b>	<b>2. Seviye</b>	<b>3. Seviye</b>	<b>Toplam</b>
Gerçeğe Uygun Değer Farkı Kar/Zarara Yansıtılan Finansal Varlıklar	98.004	1.427.943	--	1.525.947
Devlet Borçlanma Senetleri	88.417	--	--	88.417
Sermayede Payı Temsil Eden Menkul Değerler	--	--	--	--
Alım Satım Amaçlı Türev Finansal Varlıklar	--	1.427.943	--	1.427.943
Diğer Menkul Değerler	9.587	--	--	9.587
Satılmaya Hazır Menkul Değerler(*)	6.303.319	216.530	--	6.519.849
Devlet Borçlanma Senetleri	6.303.319	--	--	6.303.319
Diğer Menkul Değerler	--	216.530	--	216.530
Riskten Korunma Amaçlı Türev Finansal Varlıklar	--	--	--	--
<b>Toplam Varlıklar</b>	<b>6.401.323</b>	<b>1.644.473</b>	<b>--</b>	<b>8.045.796</b>
Alım Satım Amaçlı Türev Finansal Borçlar	--	941.188	--	941.188
Riskten Korunma Amaçlı Türev Finansal Borçlar	--	--	--	--
<b>Toplam Yükümlülükler</b>	<b>--</b>	<b>941.188</b>	<b>--</b>	<b>941.188</b>

**1. Seviye** : Özdeğer varlıklar ya da borçlar için aktif piyasalardaki kayıtlı (düzeltilmemiş) fiyatlar

**2. Seviye** : 1. Seviyede yer alan kayıtlı fiyatlar dışında kalan ve varlıklar ya da borçlar açısından doğrudan (fiyatlar aracılığıyla) ya da dolaylı olarak (fiyatlardan türetilmek suretiyle) gözlemlenebilir nitelikteki veriler

**3. Seviye** : Varlık ya da borçlara ilişkin olarak gözlemlenebilir piyasa verilerine dayanmayan veriler

(\*) TMS 39 çerçevesinde elde etme maliyeti üzerinden izlenen 3.956 TL tutarındaki hisse senetleri dahil edilmemiştir. (31 Aralık 2016: 3.930 TL)

### X. Başkalarının nam ve hesabına yapılan işlemler, inanca dayalı işlemlere ilişkin açıklamalar

#### a. Banka'nın başkalarının nam ve hesabına alım, satım, saklama, yönetim ve danışmanlık hizmetleri verip vermediği

Banka başkalarının nam ve hesabına alım, satım, saklama, yönetim ve danışmanlık hizmetleri vermektedir.

b. İnanca dayalı işlem sözleşmeleri kapsamında diğer finansal kurumlarla yapılan işlemlerin, bu kapsamda doğrudan verilen finansal hizmetlerin bulunup bulunmadığı, bu tür hizmetlerin bankanın mali durumunu önemli ölçüde etkileme olasılığının bulunup bulunmadığı

İnanca dayalı işlem sözleşmeleri bulunmamaktadır.



# DENİZBANK ANONİM ŞİRKETİ

## 31 ARALIK 2017 TARİHİ İTİBARIYLA KONSOLİDE OLMAYAN FİNANSAL TABLOLARA İLİŞKİN AÇIKLAMA VE DİPNOTLAR

(Para birimi: Tutarlar Bin Türk Lirası olarak ifade edilmiştir.)

### XI. Riskten korunma işlemlerine ilişkin açıklamalar

#### a. Net Yatırım Riski

Banka bağlı ortaklıkları olan Denizbank AG ve Eurodeniz'e ait toplam 1.220 milyon Avro ve 7 milyon ABD Doları tutarındaki net yatırımının özkaynak yöntemi uygulanmasından kaynaklanan kur farkı riskinden korunmak amacıyla, 1 Temmuz 2015'ten itibaren net yatırım riskinden korunma muhasebesi uygulamaktadır. Yabancı para mevduatlarının aynı tutarlardaki kısmı riskten korunma aracı olarak belirlenmiş ve yabancı para mevduatın döviz kurundan kaynaklanan değer değişiminin etkin olan kısmı özkaynaklar altındaki riskten korunma fonları hesabında muhasebeleştirilmiştir. 31 Aralık 2017 itibarıyla özkaynaklar altında muhasebeleştirilmiş yurtdışındaki net yatırım riskinden korunma fonlarının toplam tutarı vergi sonrası net (1.277.553) TL (31 Aralık 2016: (541.466) TL)'dir.

#### b. Nakit Akış Riski

Banka, finansal riskten korunma aracı faiz swapları ve finansal riskten korunma konusu kalemi mevduat olan, faiz oranındaki değişimlerden kaynaklanan nakit akış riskinden korunma muhasebesi uygulamasına 31 Mayıs 2013 tarihinde son vermiştir. Bunun sonucunda, önceden riskten korunma aracı olmaları nedeniyle bilançoda "riskten korunma amaçlı türev finansal varlıklar/borçlar" kalemlerinde yer alan türev finansal araçlar "alım satım amaçlı finansal varlıklar/borçlar" kalemlerine sınıflanmıştır. Söz konusu türev finansal araçlara ilişkin transfer tarihine kadar özkaynaklar altındaki "riskten korunma fonları" hesabında oluşan (18.657) TL tutarındaki negatif farklar, ilgili türev finansal araçların vadelerine kadar gelir tablosuna aktarılmış olup, bilanço tarihi itibarıyla özkaynaklarda değerlendirme farkı bulunmamaktadır. (31 Aralık 2016: (616) TL)'dir.

### XII. Raporlamanın bölümlenmeye göre yapılmasına ilişkin açıklamalar

Banka; toptan bankacılık, KOBİ ve tarım bankacılığı, perakende bankacılık ve hazine olmak üzere dört ana alanda faaliyet göstermektedir.

Toptan bankacılık; büyük ölçekli ulusal ve uluslararası kurumsal ve ticari müşterilere finansal çözümler ve bankacılık hizmetleri sunmaktadır. Müşterilerin yatırım, işletme sermayesi ve projelerine yönelik ihtiyaçlarını karşılamak amacıyla, kısa ve uzun vadeli işletme kredileri, yatırım kredileri, gayrinakdi krediler, döviz alım-satımı, dış ticaretin finansmanı, proje finansmanı, yapılandırılmış finansman, kurumsal finansman ile mevduat, nakit yönetimi hizmetleri sunulmaktadır.

Perakende bankacılık kapsamında, bireysel, KOBİ ve tarım segmentinde sınıflandırılan müşterilere kredi ürünleri (genel ihtiyaç, konut, taşıt, işyeri, traktör, zirai ekipman ve yatırım kredileri), farklı özelliklerde kredi kartları, üretici kart, yatırım ürünleri (yatırım fonları, hisse senetleri, hazine bonusu / devlet tahvili, repo), mevduat ürünleri (vadesiz, vadeli, korumalı), sigorta ürünleri. Şube dışı bankacılık kanalları ile müşterilerinin şubeye gelmeden bankacılık ihtiyaçlarının karşılanması sağlanmaktadır. Kredili mevduat hesabı, otomatik fatura ödemeleri, çek karnesi, kiralık kasa ürünleri de güncel bankacılık ihtiyaçlarını karşılamaya yönelik ürünler arasındadır.

Hazine; Banka'nın belirlenen kısa, orta ve uzun vadeli fiyat stratejileri ve vade uyumsuzluklarının yönetilmesi ve yürütülmesi ile spot ve vadeli TL ve döviz alım satımı, hazine bonusu, tahvil ve diğer yurtiçi ve yurtdışı menkul kıymetlerin alım satım işlemleri ile türev ürünleri pazarlanmasını kapsamaktadır. Orta ve uzun vadeli fonlama sağlamak, fonlama kaynaklarının çeşitlendirilmesi ve bu alanda uluslararası yatırımcı tabanının oluşturulması hususlarında da faaliyetler yürütmektedir.

Faaliyet bölümlerine ilişkin bilgiler Banka Yönetim Raporlama Sistemi'nden sağlanan veriler doğrultusunda hazırlanmış olup önceki dönem bilgileri de aynı esas ile revize edilerek sunulmuştur.

# DENİZBANK ANONİM ŞİRKETİ

## 31 ARALIK 2017 TARİHİ İTİBARIYLA KONSOLİDE OLMAYAN FİNANSAL TABLOLARA İLİŞKİN AÇIKLAMA VE DİPNOTLAR

(Para birimi: Tutarlar Bin Türk Lirası olarak ifade edilmiştir.)

Faaliyet bölümlerine ilişkin bilgiler aşağıdaki tablolarda sunulmuştur:

### Cari Dönem (01.01.2017-31.12.2017)

	Toptan Bankacılık	Kobi&Tarım bankacılığı	Bireysel Bankacılık	Hazine ve Diğer	Toplam
Net faiz geliri	653.983	1.676.638	1.109.844	1.417.957	4.858.422
Net ücret ve komisyon gelirleri	196.684	719.239	661.898	(69.832)	1.507.989
Diğer gelir/gider, net	190.797	201.451	234.578	(989.229)	(362.403)
<b>Bölüm gelirleri toplamı</b>	<b>1.041.464</b>	<b>2.597.328</b>	<b>2.006.320</b>	<b>358.896</b>	<b>6.004.008</b>
Diğer faaliyet giderleri	(453.290)	(1.065.819)	(1.250.908)	(73.186)	(2.843.203)
Kredi ve diğer al.değ.düş.karşılığı	(523.310)	(688.079)	(571.806)	(102.964)	(1.886.159)
Vergi gideri					(347.264)
Özkaynak Yöntemi Uygulanan Ortaklıklardan Kâr/Zarar					952.410
<b>Sürdürülen faaliyetler net karı</b>	<b>64.864</b>	<b>843.430</b>	<b>183.606</b>	<b>182.746</b>	<b>1.879.792</b>
Durdurulan faaliyetler net karı	--	--	--	--	--
<b>Net dönem karı</b>	<b>64.864</b>	<b>843.430</b>	<b>183.606</b>	<b>182.746</b>	<b>1.879.792</b>

### Cari Dönem (31.12.2017)

Bölüm varlıkları	22.077.959	34.047.886	19.979.453	34.423.953	110.529.251
İştirak ve bağlı ortaklıklar					7.471.442
Dağıtılmamış varlıklar					3.047.591
<b>Toplam varlıklar</b>					<b>121.048.284</b>
Bölüm yükümlülükleri	20.996.683	35.476.474	15.620.200	31.315.633	103.408.990
Dağıtılmamış yükümlülükler					4.826.389
Özkaynaklar					12.812.905
<b>Toplam yükümlülükler</b>					<b>121.048.284</b>

### Önceki Dönem (01.01.2016-31.12.2016)

	Toptan Bankacılık	Kobi&Tarım bankacılığı	Bireysel Bankacılık	Hazine ve Diğer	Toplam
Net faiz geliri	657.355	1.410.145	1.024.712	927.424	4.019.636
Net ücret ve komisyon gelirleri	181.986	590.391	466.312	(49.725)	1.188.964
Diğer gelir/gider, net	195.619	226.094	308.894	(680.216)	50.391
<b>Bölüm gelirleri toplamı</b>	<b>1.034.960</b>	<b>2.226.630</b>	<b>1.799.918</b>	<b>197.483</b>	<b>5.258.991</b>
Diğer faaliyet giderleri	(433.535)	(979.602)	(1.097.966)	(87.962)	(2.599.065)
Kredi ve diğer al.değ.düş.karşılığı	(575.350)	(653.180)	(479.717)	(3.397)	(1.711.644)
Vergi gideri					(238.373)
Özkaynak Yöntemi Uygulanan Ortaklıklardan Kâr/Zarar					699.372
<b>Sürdürülen faaliyetler net karı</b>	<b>26.075</b>	<b>593.848</b>	<b>222.235</b>	<b>106.124</b>	<b>1.409.281</b>
Durdurulan faaliyetler net karı	--	--	--	--	--
<b>Net dönem karı</b>	<b>26.075</b>	<b>593.848</b>	<b>222.235</b>	<b>106.124</b>	<b>1.409.281</b>

### Cari Dönem (31.12.2016)

Bölüm varlıkları	19.352.186	26.079.055	16.389.143	33.717.803	95.538.187
İştirak ve bağlı ortaklıklar					5.304.386
Dağıtılmamış varlıklar					2.316.254
<b>Toplam varlıklar</b>					<b>103.158.827</b>
Bölüm yükümlülükleri	22.164.823	12.873.685	26.179.002	27.411.679	88.629.189
Dağıtılmamış yükümlülükler					3.967.966
Özkaynaklar					10.561.672
<b>Toplam yükümlülükler</b>					<b>103.158.827</b>



# DENİZBANK ANONİM ŞİRKETİ

## 31 ARALIK 2017 TARİHİ İTİBARIYLA KONSOLİDE OLMAYAN FİNANSAL TABLOLARA İLİŞKİN AÇIKLAMA VE DİPNOTLAR

(Para birimi: Tutarlar Bin Türk Lirası olarak ifade edilmiştir.)

### BEŞİNCİ BÖLÜM

## KONSOLİDE OLMAYAN FİNANSAL TABLOLARA İLİŞKİN AÇIKLAMA VE DİPNOTLAR

#### I. Bilançonun aktif hesaplarına ilişkin açıklama ve dipnotlar

##### a. Nakit değerler ve TCMB'ye ilişkin bilgiler

##### 1. Nakit değerler ve T.C. Merkez Bankası'na ilişkin bilgiler

	Cari Dönem		Önceki Dönem	
	TP	YP	TP	YP
Kasa/Efektif	1.100.460	702.489	876.184	877.995
TCMB	1.966.321	13.097.273	1.405.531	11.601.208
Diğer <sup>(1)</sup>	--	--	--	20
<b>Toplam</b>	<b>3.066.781</b>	<b>13.799.762</b>	<b>2.281.715</b>	<b>12.479.223</b>

<sup>(1)</sup> Önceki dönemdeki 20 TL'lik tutar satın alınan çekler bakiyesini içermektedir.

##### 2. T.C. Merkez Bankası hesabına ilişkin bilgiler

	Cari Dönem		Önceki Dönem	
	TP	YP	TP	YP
Vadesiz Serbest Hesap	894.109	1.706.639	1.405.531	1.501.383
Vadeli Serbest Hesap	1.072.212	--	--	--
Vadeli Serbest Olmayan Hesap	--	11.390.634	--	10.099.825
<b>Toplam</b>	<b>1.966.321</b>	<b>13.097.273</b>	<b>1.405.531</b>	<b>11.601.208</b>

##### 3. Zorunlu karşılıklara ilişkin açıklamalar

31 Aralık 2017 itibarıyla, Türkiye'de faaliyet gösteren bankalar, Türk Lirası yükümlülüklerin vade yapısına göre %4 ile %10,5 oranları arasında, (31 Aralık 2016: %4 ile %10,5 arasında) yabancı para yükümlülükleri için ABD Doları veya standart altın döviz cinslerinden olmak üzere %5 ile %19 oranları arasında (31 Aralık 2016: %4,5 ile %24,5 arasında) TCMB nezdinde zorunlu karşılık tesis etmektedirler.

TCMB tarafından Kasım 2014'ten itibaren Türk Lirası ve Mayıs 2015'ten itibaren ABD Doları olarak tutulan zorunlu karşılıklara faiz ödenmeye başlanmıştır. Banka'nın TCMB nezdinde tuttuğu zorunlu karşılıklardan alınan faiz geliri 101.420 TL (1 Ocak – 31 Aralık 2016: 56.689 TL) tutarında olup, "zorunlu karşılıklardan alınan faizler" hesabında kaydedilmiştir.

##### b. Gerçeğe uygun değer farkı kar/zarara yansıtılan finansal varlıklara ilişkin bilgiler

##### 1. Teminata verilen/bloke edilen alım-satım amaçlı finansal varlıklara ilişkin bilgiler

Yoktur (31 Aralık 2016:Yoktur).

##### 2. Repo işlemlerine konu olan alım satım amaçlı finansal varlıklar

Yoktur (31 Aralık 2016: Yoktur).

##### 3. Alım satım amaçlı türev finansal varlıklara ilişkin pozitif farklar tablosu

	Cari Dönem		Önceki Dönem	
	TP	YP	TP	YP
Vadeli İşlemler	26.614	23.498	1.549	59.520
Swap İşlemleri	445.748	246.519	946.743	351.614
Futures İşlemleri	--	--	--	--
Opsiyonlar	5.117	53.999	523	67.994
Diğer	--	--	--	--
<b>Toplam</b>	<b>477.479</b>	<b>324.016</b>	<b>948.815</b>	<b>479.128</b>



# DENİZBANK ANONİM ŞİRKETİ

## 31 ARALIK 2017 TARİHİ İTİBARIYLA KONSOLİDE OLMAYAN FİNANSAL TABLOLARA İLİŞKİN AÇIKLAMA VE DİPNOTLAR

(Para birimi: Tutarlar Bin Türk Lirası olarak ifade edilmiştir.)

### c. Bankalara ilişkin bilgiler

#### 1. Bankalara ilişkin bilgiler

	Cari Dönem		Önceki Dönem	
	TP	YP	TP	YP
<b>Bankalar</b>				
Yurtiçi	202.501	381.016	6.234	212.415
Yurtdışı	12.255	3.410.357	10.044	2.738.272
Yurtdışı Merkez ve Şubeler	--	--	--	--
<b>Toplam</b>	<b>214.756</b>	<b>3.791.373</b>	<b>16.278</b>	<b>2.950.687</b>

#### 2. Yurtdışı bankalar hesabına ilişkin bilgiler

	Serbest Tutar		Serbest Olmayan Tutar	
	Cari Dönem	Önceki Dönem	Cari Dönem	Önceki Dönem
AB Ülkeleri	677.859	149.902	1.986.820	2.058.995
ABD, Kanada	307.399	124.066	--	--
OECD Ülkeleri (*)	5.941	20.420	--	--
Kıyı Bankacılığı Bölgeleri	271	124	--	--
Diğer	444.322	394.809	--	--
<b>Toplam</b>	<b>1.435.792</b>	<b>689.321</b>	<b>1.986.820</b>	<b>2.058.995</b>

(\*) AB Ülkeleri, ABD ve Kanada dışındaki OECD ülkeleri

### d. Satılmaya hazır finansal varlıklara ilişkin bilgiler

#### 1. Satılmaya hazır finansal varlıkların başlıca türleri

Satılmaya hazır finansal varlıklar, hisse senetleri, Devlet İç Borçlanma Senetleri, Türk Hazinesi tarafından ihraç edilen Eurobond'lar, Türk Hazinesi tarafından ihraç edilen döviz tahvillerden oluşmaktadır.

#### 2. Teminat olarak gösterilen satılmaya hazır finansal varlıkların özellikleri ve defter değeri

Teminat olarak gösterilen satılmaya hazır finansal varlıklar; başta T.C. Merkez Bankası A.Ş. ve İstanbul Takas ve Saklama Bankası A.Ş. olmak üzere, çeşitli finansal kuruluşlara bankalararası para piyasası, döviz piyasası ve diğer işlemler için verilen menkul değerlerden oluşmaktadır. Söz konusu finansal varlıklar, devlet tahvilleri ve eurobondları içermekte olup, defter değerleri toplamı 754.234 TL (31 Aralık 2016: 849.495 TL) tutarındadır.

#### 3. Teminata verilen/bloke edilen satılmaya hazır finansal varlıklara ilişkin bilgiler

	Cari Dönem		Önceki Dönem	
	TP	YP	TP	YP
Hisse Senetleri	--	--	--	--
Bono, Tahvil ve Benzeri Men. Değ.	376.777	377.457	725.926	123.569
Diğer	--	--	--	--
<b>Toplam</b>	<b>376.777</b>	<b>377.457</b>	<b>725.926</b>	<b>123.569</b>

#### 4. Repo işlemlerine konu olan satılmaya hazır finansal varlıklar

	Cari Dönem		Önceki Dönem	
	TP	YP	TP	YP
Devlet Tahvili	2.481.553	235.350	3.830.370	--
Hazine Bonosu	--	--	--	--
Diğer Borçlanma Senetleri	--	--	--	--
Banka Bonoları ve Banka Garantili Bonolar	--	271.707	--	--
Varlığa Dayalı Menkul Kıymetler	--	--	--	--
Diğer	--	--	--	--
<b>Toplam</b>	<b>2.481.553</b>	<b>507.057</b>	<b>3.830.370</b>	<b>--</b>



# DENİZBANK ANONİM ŞİRKETİ

## 31 ARALIK 2017 TARİHİ İTİBARIYLA KONSOLİDE OLMAYAN FİNANSAL TABLOLARA İLİŞKİN AÇIKLAMA VE DİPNOTLAR

(Para birimi: Tutarlar Bin Türk Lirası olarak ifade edilmiştir.)

### 5. Satılmaya hazır finansal varlıklara ilişkin bilgiler

	Cari Dönem	Önceki Dönem
Borçlanma Senetleri	6.649.595	6.519.849
Borsada İşlem Gören	6.649.595	6.519.849
Borsada İşlem Görmeyen	--	--
Hisse Senetleri	63.115	41.709
Borsada İşlem Gören	59.159	37.779
Borsada İşlem Görmeyen	3.956	3.930
Değer Azalma Karşılığı (-)	--	--
Toplam	6.712.710	6.561.558

### e. Kredilere ilişkin açıklamalar

#### 1. Banka'nın ortaklarına ve mensuplarına verilen her çeşit kredi veya avansın bakiyesine ilişkin bilgiler

	Cari Dönem		Önceki Dönem	
	Nakdi	Gayrinakdi	Nakdi	Gayrinakdi
Banka Ortaklarına Verilen Doğrudan Krediler	--	--	--	--
Tüzel Kişi Ortaklara Verilen Krediler	--	--	--	--
Gerçek Kişi Ortaklara Verilen Krediler	--	--	--	--
Banka Ortaklarına Verilen Dolaylı Krediler	--	4.655	--	7.721
Banka Mensuplarına Verilen Krediler	58.782	--	60.339	4
Toplam	58.782	4.655	60.339	7.725

#### 2. Birinci ve ikinci grup krediler, diğer alacaklar ile yeniden yapılandırılan ya da yeni bir itfa planına bağlanan krediler ve diğer alacaklara ilişkin bilgiler

	Standart Nitelikli Krediler ve Diğer Alacaklar (*)				Yakın İzlemedeki Krediler ve Diğer Alacaklar			
	Sözleşme Koşullarında Değişiklik				Sözleşme Koşullarında Değişiklik			
	Yapılanlar		Ödeme Planının		Yapılanlar		Ödeme Planının	
	Krediler ve Diğer Alacaklar (Toplam)	Değişiklik	Uzatılmasına Yönelik	Yapılanlar	Krediler ve Diğer Alacaklar (Toplam)	Değişiklik	Uzatılmasına Yönelik	Yapılanlar
İhtisas Dışı Krediler	55.361.290	1.611.637	--	--	8.567.785	3.956.841	--	--
İşletme Kredileri	1.464.028	404.316	--	--	1.208.814	587.392	--	--
İhracat Kredileri	1.200.764	11.277	--	--	28.064	617	--	--
İthalat Kredileri	--	--	--	--	--	--	--	--
Mali Kesime Verilen Krediler	1.148.506	--	--	--	168.531	168.531	--	--
Tüketici Kredileri	14.998.261	200.190	--	--	1.347.718	326.834	--	--
Kredi Kartları	5.830.718	6.838	--	--	391.233	101.519	--	--
Diğer	30.719.013	989.016	--	--	5.423.425	2.771.948	--	--
İhtisas Kredileri	10.039.070	19.323	--	--	1.323.496	620.558	--	--
Diğer Alacaklar	--	--	--	--	--	--	--	--
Toplam	65.400.360	1.630.960	--	--	9.891.281	4.577.399	--	--

(\*) Banka'nın, telekomünikasyon sektöründe faaliyet gösteren bir kuruluşun hisselerinin satın alım finansmanı kapsamında, diğer yerli ve yabancı bankalardan oluşan, hisse rehni teminatı ile kullanılan sendikasyona katılım çerçevesinde, 19 milyon Avro ve 93 milyon ABD Doları (31 Aralık 2016: 19 milyon Avro ve 93 milyon ABD Doları) nakit anapara kredi riski bulunmaktadır. Mevcut ana ortağın hissedar değişikliğini de içerebilecek şekilde kredinin yeniden yapılandırılmasına ilişkin kurumun ortakları, kreditor bankalar ve ilgili kamu kurumları tarafından görüşmeler devam etmekte olup, bu çalışmaların olumlu bir gelişme ile sonuçlanması beklenmektedir. Söz konusu kredi

31 Aralık 2017 tarihi itibarıyla Yakın İzlemedeki Krediler ve Diğer Alacaklar altında sınıflandırılmıştır.

Ödeme Planının Uzatılmasına Yönelik Yapılan Değişiklik Sayısı	Standart Nitelikli Krediler ve Diğer Alacaklar	Yakın İzlemedeki Krediler ve Diğer Alacaklar
1 veya 2 defa uzatılanlar	1.438.000	4.045.435
3,4 veya 5 defa uzatılanlar	192.895	519.558
5 üzeri uzatılanlar	65	12.406
Toplam	1.630.960	4.577.399

Ödeme Planı Değişikliği ile Uzatılan Süre	Standart Nitelikli Krediler ve Diğer Alacaklar	Yakın İzlemedeki Krediler ve Diğer Alacaklar
0-6 Ay	7.091	200.731
6 Ay - 12 Ay	3.923	102.016
1-2 Yıl	17.420	200.526
2-5 Yıl	476.722	1.549.297
5 Yıl ve Üzeri	1.125.804	2.524.829
Toplam	1.630.960	4.577.399

# DENİZBANK ANONİM ŞİRKETİ

## 31 ARALIK 2017 TARİHİ İTİBARIYLA KONSOLİDE OLMAYAN FİNANSAL TABLOLARA İLİŞKİN AÇIKLAMA VE DİPNOTLAR

(Para birimi: Tutarlar Bin Türk Lirası olarak ifade edilmiştir.)

### 3. Vade yapısına göre nakdi kredilerin dağılımı

	Standart Nitelikli Krediler Diğer Alacaklar		Yakın İzlemedeki Krediler Diğer Alacaklar	
	Krediler ve Diğer Alacaklar	Yeniden Yapılandırılan yada Yeni Bir İtfa Planına Bağlananlar	Krediler ve Diğer Alacaklar	Yeniden Yapılandırılan yada Yeni Bir İtfa Planına Bağlananlar
<b>Kısa Vadeli Krediler ve Diğer Alacaklar</b>	<b>17.922.788</b>	<b>7.567</b>	<b>1.729.484</b>	<b>144.472</b>
İhtisas Dışı Krediler	16.049.925	5.439	1.622.063	97.706
İhtisas Kredileri	1.872.863	2.128	107.421	46.766
Diğer Alacaklar	--	--	--	--
<b>Orta ve Uzun Vadeli Krediler ve Diğer Alacaklar</b>	<b>47.477.572</b>	<b>1.623.393</b>	<b>8.161.797</b>	<b>4.432.927</b>
İhtisas Dışı Krediler	39.311.365	1.606.198	6.945.722	3.859.135
İhtisas Kredileri	8.166.207	17.195	1.216.075	573.792
Diğer Alacaklar	--	--	--	--
<b>Toplam</b>	<b>65.400.360</b>	<b>1.630.960</b>	<b>9.891.281</b>	<b>4.577.399</b>

### 4. Tüketici kredileri, bireysel kredi kartları ve personel kredi kartlarına ilişkin bilgiler

	Kısa Vadeli	Orta ve Uzun Vadeli	Toplam
<b>Tüketici Kredileri-TP</b>	<b>356.301</b>	<b>15.159.685</b>	<b>15.515.986</b>
Konut Kredisi	4.650	4.216.772	4.221.422
Taahhüt Kredisi	467	234.148	234.615
İhtiyaç Kredisi	351.184	10.708.765	11.059.949
Diğer	--	--	--
<b>Tüketici Kredileri-Döviz Endeksli</b>	<b>--</b>	<b>23.910</b>	<b>23.910</b>
Konut Kredisi	--	23.528	23.528
Taahhüt Kredisi	--	--	--
İhtiyaç Kredisi	--	382	382
Diğer	--	--	--
<b>Tüketici Kredileri-YP</b>	<b>--</b>	<b>2.428</b>	<b>2.428</b>
Konut Kredisi	--	2.233	2.233
Taahhüt Kredisi	--	--	--
İhtiyaç Kredisi	--	195	195
Diğer	--	--	--
<b>Bireysel Kredi Kartları-TP</b>	<b>5.283.424</b>	<b>306.469</b>	<b>5.589.893</b>
Taksitli	2.527.450	306.469	2.833.919
Taksitsiz	2.755.974	--	2.755.974
<b>Bireysel Kredi Kartları-YP</b>	<b>1.697</b>	<b>--</b>	<b>1.697</b>
Taksitli	--	--	--
Taksitsiz	1.697	--	1.697
<b>Personel Kredileri-TP</b>	<b>3.513</b>	<b>27.874</b>	<b>31.387</b>
Konut Kredisi	--	1.380	1.380
Taahhüt Kredisi	--	61	61
İhtiyaç Kredisi	3.513	26.433	29.946
Diğer	--	--	--
<b>Personel Kredileri-Döviz Endeksli</b>	<b>--</b>	<b>--</b>	<b>--</b>
Konut Kredisi	--	--	--
Taahhüt Kredisi	--	--	--
İhtiyaç Kredisi	--	--	--
Diğer	--	--	--
<b>Personel Kredileri-YP</b>	<b>--</b>	<b>--</b>	<b>--</b>
Konut Kredisi	--	--	--
Taahhüt Kredisi	--	--	--
İhtiyaç Kredisi	--	--	--
Diğer	--	--	--
<b>Personel Kredi Kartları-TP</b>	<b>25.529</b>	<b>170</b>	<b>25.699</b>
Taksitli	12.408	170	12.578
Taksitsiz	13.121	--	13.121
<b>Personel Kredi Kartları-YP</b>	<b>40</b>	<b>--</b>	<b>40</b>
Taksitli	--	--	--
Taksitsiz	40	--	40
<b>Kredili Mevduat Hesabı-TP (Gerçek Kişi) (*)</b>	<b>772.268</b>	<b>--</b>	<b>772.268</b>
<b>Kredili Mevduat Hesabı-YP (Gerçek Kişi)</b>	<b>--</b>	<b>--</b>	<b>--</b>
<b>Toplam</b>	<b>6.442.772</b>	<b>15.520.536</b>	<b>21.963.308</b>

(\*) Banka personelinin kullandığı kredili mevduat hesabı 1.657 TL tutarındadır (31 Aralık 2016: 1.489 TL).



# DENİZBANK ANONİM ŞİRKETİ

## 31 ARALIK 2017 TARİHİ İTİBARIYLA KONSOLİDE OLMAYAN FİNANSAL TABLOLARA İLİŞKİN AÇIKLAMA VE DİPNOTLAR

(Para birimi: Tutarlar Bin Türk Lirası olarak ifade edilmiştir.)

### 5. Taksitli ticari krediler ve kurumsal kredi kartlarına ilişkin bilgiler

	Kısa Vadeli	Orta ve Uzun Vadeli	Toplam
<b>Taksitli Ticari Krediler-TP</b>	<b>569.463</b>	<b>12.634.330</b>	<b>13.203.793</b>
İşyeri Kredileri	146	181.785	181.931
Taahhüt Kredileri	10.247	372.960	383.207
İhtiyaç Kredileri	559.070	12.079.585	12.638.655
Diğer	--	--	--
<b>Taksitli Ticari Krediler-Döviz Endeksli</b>	<b>42.369</b>	<b>1.510.440</b>	<b>1.552.809</b>
İşyeri Kredileri	--	6.445	6.445
Taahhüt Kredileri	132	35.055	35.187
İhtiyaç Kredileri	42.237	1.468.940	1.511.177
Diğer	--	--	--
<b>Taksitli Ticari Krediler-YP</b>	<b>--</b>	<b>43.104</b>	<b>43.104</b>
İşyeri Kredileri	--	--	--
Taahhüt Kredileri	--	73	73
İhtiyaç Kredileri	--	43.031	43.031
Diğer	--	--	--
<b>Kurumsal Kredi Kartları-TP</b>	<b>604.485</b>	<b>68</b>	<b>604.553</b>
Taksitli	222.583	68	222.651
Taksitsiz	381.902	--	381.902
<b>Kurumsal Kredi Kartları-YP</b>	<b>69</b>	<b>--</b>	<b>69</b>
Taksitli	--	--	--
Taksitsiz	69	--	69
<b>Kredili Mevduat Hesabı-TP (Tüzel Kişi)</b>	<b>1.564.278</b>	<b>--</b>	<b>1.564.278</b>
<b>Kredili Mevduat Hesabı-YP (Tüzel Kişi)</b>	<b>--</b>	<b>--</b>	<b>--</b>
<b>Toplam</b>	<b>2.780.664</b>	<b>14.187.942</b>	<b>16.968.606</b>

### 6. Kredilerin kullanıcılara göre dağılımı

	Cari Dönem	Önceki Dönem
Kamu	409.375	565.794
Özel	74.882.266	60.310.392
<b>Toplam</b>	<b>75.291.641</b>	<b>60.876.186</b>

### 7. Yurtiçi ve yurtdışı kredilerin dağılımı

	Cari Dönem	Önceki Dönem
Yurtiçi Krediler	74.415.867	59.787.720
Yurtdışı Krediler	875.774	1.088.466
<b>Toplam</b>	<b>75.291.641</b>	<b>60.876.186</b>

### 8. Bağlı ortaklık ve iştiraklere verilen krediler

	Cari Dönem	Önceki Dönem
Bağlı Ortaklık ve İştiraklere Verilen Doğrudan Krediler	1.006.560	213.836
Bağlı Ortaklık ve İştiraklere Verilen Dolaylı Krediler	--	--
<b>Toplam</b>	<b>1.006.560</b>	<b>213.836</b>

### 9. Kredilere ilişkin olarak ayrılan özel karşılıklar

Özel Karşılıklar	Cari Dönem	Önceki Dönem
Tahsil İmkânı Sınırlı Krediler ve Diğer Alacaklar İçin Ayrılanlar	186.239	117.558
Tahsili Şüpheli Krediler ve Diğer Alacaklar İçin Ayrılanlar	414.551	308.596
Zarar Niteliğindeki Krediler ve Diğer Alacaklar İçin Ayrılanlar	2.211.037	1.921.859
<b>Toplam</b>	<b>2.811.827</b>	<b>2.348.013</b>

# DENİZBANK ANONİM ŞİRKETİ

## 31 ARALIK 2017 TARİHİ İTİBARIYLA KONSOLİDE OLMAYAN FİNANSAL TABLOLARA İLİŞKİN AÇIKLAMA VE DİPNOTLAR

(Para birimi: Tutarlar Bin Türk Lirası olarak ifade edilmiştir.)

### 10. Donuk alacaklara ilişkin bilgiler (Net)

(i) Donuk alacaklardan Banka tarafından yeniden yapılandırılan ya da yeni bir itfa planına bağlanan kredi ve diğer alacaklara ilişkin bilgiler

	III. Grup	IV. Grup	V. Grup
	Tahsil İmkânı Sınırlı Krediler ve Diğer Alacaklar	Tahsili Şüpheli Krediler ve Diğer Alacaklar	Zarar Niteliğindeki Krediler ve Diğer Alacaklar
<b>Cari Dönem</b>	64.319	25.290	208.988
(Özel Karşılıklardan Önceki Brüt Tutarlar)			
Yeniden Yapılandırılan Krediler ve Diğer Alacaklar	--	--	--
Yeni Bir İtfa Planına Bağlanan Krediler ve Diğer Alacaklar	64.319	25.290	208.988
<b>Önceki Dönem</b>	12.405	22.935	107.038
(Özel Karşılıklardan Önceki Brüt Tutarlar)			
Yeniden Yapılandırılan Krediler ve Diğer Alacaklar	--	--	--
Yeni Bir İtfa Planına Bağlanan Krediler ve Diğer Alacaklar	12.405	22.935	107.038

(ii) Toplam donuk alacak hareketlerine ilişkin bilgiler

	III. Grup	IV. Grup	V. Grup
	Tahsil İmkânı Sınırlı Krediler ve Diğer Alacaklar	Tahsili Şüpheli Krediler ve Diğer Alacaklar	Zarar Niteliğindeki Krediler ve Diğer Alacaklar
<b>Önceki Dönem Sonu Bakiyesi</b>	500.201	683.961	2.108.049
Dönem İçinde İntikal (+)	1.661.479	71.635	141.683
Diğer Donuk Alacak Hesaplarından Giriş (+)	--	1.464.494	1.449.481
Diğer Donuk Alacak Hesaplarına Çıkış(-)	1.464.494	1.449.481	--
Dönem İçinde Tahsilat (-)	260.740	187.615	419.405
Aktiften Silinen (-) <sup>(1)</sup>	--	--	673.764
Kurumsal ve Ticari Krediler	--	--	48.690
Bireysel Krediler	--	--	246.807
Kredi Kartları	--	--	175.985
Diğer	--	--	202.282
<b>Dönem Sonu Bakiyesi</b>	436.446	582.994	2.606.044
Özel Karşılık (-)	186.239	414.551	2.211.037
<b>Bilançodaki Net Bakiyesi</b>	250.207	168.443	395.007

Banka, 31 Mart 2017, 18 Mayıs 2017 ve 8 Aralık 2017 tarihlerinde kanuni takip hesaplarında izlenmekte olan 418.883 TL tutarındaki bireysel kredi portföyünü 37.700 TL bedel ile, 209.746 TL tutarındaki işletme kredisi portföyünü 12.100 TL bedel ile, 31.441 TL tutarındaki kurumsal-ticari portföyünü 500 TL bedel ile, varlık yönetim şirketlerine satmıştır.

Banka, önceki dönemlerde "Bankalarca Kredilerin ve Diğer Alacakların Niteliklerinin Belirlenmesi ve Bunlar İçin Ayrılacak Karşılıklara İlişkin Usul ve Esaslar Hakkında Yönetmelik"te yer alan esaslar çerçevesinde, donuk alacak haline gelmiş kurumsal krediler, ticari krediler, bireysel ihtiyaç ve kredi kartlarına yönetmelikte ilgili donuk alacak sınıfı için geçerli olan asgari karşılık oranları kullanılarak karşılık ayırmaktayken, cari dönemde Yönetmelik'te yer alan azami karşılık oranları kullanılarak toplam 279.674 TL tutarında ilave karşılık ayırmıştır.

(iii) Yabancı para olarak kullanılan kredilerden kaynaklanan donuk alacaklara ilişkin bilgiler

Donuk alacak hesaplarına intikal ettirilen yabancı para krediler Türk Lirası olarak izlenmektedir.



# DENİZBANK ANONİM ŞİRKETİ

## 31 ARALIK 2017 TARİHİ İTİBARIYLA KONSOLİDE OLMAYAN FİNANSAL TABLOLARA İLİŞKİN AÇIKLAMA VE DİPNOTLAR

(Para birimi: Tutarlar Bin Türk Lirası olarak ifade edilmiştir.)

(iv) Donuk alacakların kullanıcı gruplarına göre brüt ve net tutarlarına ilişkin bilgiler

	III. Grup Tahsil İmkânı Sınırlı Krediler ve Diğer Alacaklar	IV. Grup Tahsili Şüpheli Krediler ve Diğer Alacaklar	V. Grup Zarar Niteliğindeki Krediler ve Diğer Alacaklar
<b>Cari Dönem (Net): 31 Aralık 2017</b>	<b>250.207</b>	<b>168.443</b>	<b>395.007</b>
Gerçek ve Tüzel Kişilere kullandırılan Krediler (Brüt)	436.446	582.994	2.606.044
Özel Karşılık Tutarı (-)	186.239	414.551	2.211.037
Gerçek ve Tüzel Kişilere Kullandırılan Krediler (Net)	250.207	168.443	395.007
Bankalar (Brüt)	--	--	--
Özel Karşılık Tutarı (-)	--	--	--
Bankalar (Net)	--	--	--
Diğer Kredi ve Alacaklar (Brüt)	--	--	--
Özel Karşılık Tutarı (-)	--	--	--
Diğer Kredi ve Alacaklar (Net)	--	--	--
<b>Önceki Dönem (Net): 31 Aralık 2016</b>	<b>382.643</b>	<b>375.365</b>	<b>186.190</b>
Gerçek ve Tüzel Kişilere kullandırılan Krediler (Brüt)	500.201	683.961	2.108.049
Özel Karşılık Tutarı (-)	117.558	308.596	1.921.859
Gerçek ve Tüzel Kişilere Kullandırılan Krediler (Net)	382.643	375.365	186.190
Bankalar (Brüt)	--	--	--
Özel Karşılık Tutarı (-)	--	--	--
Bankalar (Net)	--	--	--
Diğer Kredi ve Alacaklar (Brüt)	--	--	--
Özel Karşılık Tutarı (-)	--	--	--
Diğer Kredi ve Alacaklar (Net)	--	--	--

### 11. Zarar niteliğindeki krediler ve diğer alacaklar için tasfiye politikasının ana hatları

Zarar niteliğindeki krediler için öncelikle Banka ve firma olarak anlaşma zemini aranmakta, bu yollar tükendikten sonra ve takipten sonuç alınamaması halinde, yasal mevzuat çerçevesinde yapılması gereken tüm işlemler yapılmaktadır. Bu işlemler firmaların rehin açığı belgesine veya aciz vesikasına bağlanmasına kadar sürmektedir.

### 12. Aktiften silme politikasına ilişkin açıklamalar

Grubun alacağı için, anılan belgelerin istihsalı için maruz kalınacak masraf ve giderlere nazaran önemsiz tutarlarda olması halinde Yönetim Kurulu kararı ile aktiften terkin işlemi gerçekleştirilmektedir. 2017 yılında 13.694 TL tutarında aktiften silinen işlem bulunmaktadır. (31 Aralık 2016: Yoktur).

#### f. Vadeye kadar elde tutulacak yatırımlara ilişkin bilgiler

##### 1. Repo işlemine konu olanlar ve teminata verilen/bloke edilenlere ilişkin bilgiler

###### (i) Repo işlemine konu olanlara ilişkin bilgiler

Repo işlemine konu olan vadeye kadar elde tutulacak yatırımlar 1.306.054 TL'dir (31 Aralık 2016: 1.797.997 TL).

###### (ii) Teminata verilen/bloke edilenlere ilişkin bilgiler

Teminata verilen vadeye kadar elde tutulacak yatırımlar devlet tahvili olup, defter değeri 2.048.110 TL (31 Aralık 2016: 1.099.775 TL) tutarındadır.

##### 2. Vadeye kadar elde tutulacak devlet borçlanma senetlerine ilişkin bilgiler

	Cari Dönem	Önceki Dönem
Devlet Tahvili	5.212.636	4.900.999
Hazine Bonosu	--	--
Diğer Kamu Borçlanma Senetleri	--	--
<b>Toplam</b>	<b>5.212.636</b>	<b>4.900.999</b>



# DENİZBANK ANONİM ŞİRKETİ

## 31 ARALIK 2017 TARİHİ İTİBARIYLA KONSOLİDE OLMAYAN FİNANSAL TABLOLARA İLİŞKİN AÇIKLAMA VE DİPNOTLAR

(Para birimi: Tutarlar Bin Türk Lirası olarak ifade edilmiştir.)

### 3. Vadeye kadar elde tutulacak yatırımlara ilişkin bilgiler

	Cari Dönem	Önceki Dönem
Borçlanma Senetleri	5.212.636	4.900.999
Borsada İşlem Görenler	5.212.636	4.900.999
Borsada İşlem Görmeyenler	--	--
Değer Azalma Karşılığı (-)	--	--
<b>Toplam</b>	<b>5.212.636</b>	<b>4.900.999</b>

### 4. Vadeye kadar elde tutulacak yatırımların yıl içindeki hareketleri

	Cari Dönem	Önceki Dönem
Dönem Başındaki Değer	4.900.999	3.241.778
Parasal Varlıklarda Meydana Gelen Kur Farkları (*)	359.598	239.713
Yıl İçindeki Alımlar (**)	--	1.419.508
Satış ve Geri Ödeme Yolu ile Elden Çıkarılanlar / İtfa Olanlar	(47.961)	--
Değer Azalışı Karşılığı (-)	--	--
<b>Toplam</b>	<b>5.212.636</b>	<b>4.900.999</b>

(\*) Vadeye kadar elde tutulacak yatırımlara ilişkin reeskontlar "Parasal varlıklarda meydana gelen kur farkları" satırında gösterilmiştir.

(\*\*) Satılmaya hazır finansal varlıklardan yapılan sınıflamalar "Yıl içindeki Alımlar" satırında gösterilmiştir.

Banka, daha önce "satılmaya hazır finansal varlıklar" içinde takip ettiği ve sınıflama tarihindeki yeni maliyet bedeli 2.826.026 TL ve 320.674 ABD Doları olan devlet iç borçlanma senetlerini elde tutma niyetindeki değişiklik sebebi ile 23 Temmuz, 24 Temmuz, 26 Aralık 2013, 24 Ocak 2014 ve 1 Kasım 2016 tarihlerinde "vadeye kadar elde tutulacak yatırımlar" portföyüne sınıflamıştır. Menkullere ilişkin sınıflama tarihine kadar özkaynaklarda takip edilen 326.599 TL tutarındaki negatif değerlendirme farkları, ilgili menkul kıymetlerin itfa tarihine kadar etkin faiz yöntemi ile itfa edilerek kar/zarar hesaplarına aktarılacak olup, bilanço tarihi itibarıyla özkaynaklarda kalan negatif değerlendirme farkı net 191.369 TL (31 Aralık 2016: 224.805 TL)'dir.

### g. İştiraklere ilişkin bilgiler

Unvanı	Adres (Şehir/ Ülke)	Bankanın Pay Oranı (%)	Banka Risk Grubu Pay Oranı (%)
1-Kredi Kayıt Bürosu A.Ş. <sup>(1)</sup>	İstanbul/Türkiye	9	--
2-Kredi Garanti Fonu A.Ş. <sup>(2)</sup>	Ankara/Türkiye	2	--
3-Ege Tarım Ürünleri Lisanslı Dep. A.Ş. <sup>(2)</sup>	İzmir/Türkiye	9	--

	Aktif Toplamı	Özkaynak	Sabit Varlık Toplamı	Faiz Gelirleri	Menkul Değer Gelirleri	Cari Dönem Kar/Zararı	Önceki Dönem Kar/Zararı	Gerçeğe Uygun Değer
1	259.153	175.797	172.993	4.049	--	36.919	10.180	--
2	314.961	304.494	6.585	18.431	--	5.530	5.483	--
3	10.819	10.496	7.996	152	--	(600)	(465)	--

(1) Finansal tablo bilgileri 30 Haziran 2017 tarihinde sona eren hesap dönemine aittir.

(2) Finansal tablo bilgileri 31 Aralık 2016 tarihinde sona eren hesap dönemine aittir.

### h. Bağlı ortaklıklara ilişkin bilgiler

#### 1. Önemli büyüklükteki bağlı ortaklıkların özkaynak kalemlerine ilişkin bilgiler

Aşağıdaki tutarlar Denizbank AG'nin tabi olduğu mevzuat çerçevesinde hazırlanmış 31 Aralık 2017 tarihli finansal verilerinden elde edilmiştir.

	Denizbank AG
Ödenmiş Sermaye	956.523
Hisse Senedi İhraç Primleri	1.402.632
Yedekler	3.821.143
Sermayeden indirilecek değerler	2.559
<b>Çekirdek Sermaye Toplamı</b>	<b>6.177.739</b>
İlave ana sermaye toplamı	--
Sermayeden indirilecek değerler	10.238
<b>Ana Sermaye Toplamı</b>	<b>6.167.501</b>
Katkı sermaye toplamı	112.955
<b>Sermaye</b>	<b>6.280.456</b>
Sermayeden indirilecek değerler	--
<b>NET KULLANILABİLİR ÖZKAYNAK</b>	<b>6.280.456</b>



# DENİZBANK ANONİM ŞİRKETİ

## 31 ARALIK 2017 TARİHİ İTİBARIYLA KONSOLİDE OLMAYAN FİNANSAL TABLOLARA İLİŞKİN AÇIKLAMA VE DİPNOTLAR

(Para birimi: Tutarlar Bin Türk Lirası olarak ifade edilmiştir.)

### 2. Bağlı ortaklıklara ilişkin bilgiler

Ünvanı	Adres(Şehir/ Ülke)	Bankanın Pay Oranı(%)	Diğer Ortakların Pay Oranı (%) <sup>(4)</sup>
1 İntertech Bilgi İşlem ve Pazarlama Ticaret A.Ş. <sup>(1)</sup>	İstanbul/Türkiye	100	--
2 Denizbank Kültür Sanat Yayıncılık Ticaret ve Sanayi A.Ş. <sup>(1)</sup>	İstanbul/Türkiye	100	--
3 Denizbank AG	Viyana/Avusturya	100	--
4 Eurodeniz International Banking Unit Ltd.	Lefkoşa / Kıbrıs	100	--
5 Deniz Yatırım Menkul Kıymetler A.Ş.	İstanbul / Türkiye	100	--
6 Ekspres Bilgi İşlem ve Ticaret A.Ş. <sup>(1) (3)</sup>	İstanbul / Türkiye	71	29
7 JSC Denizbank Moskova	Moskova / Rusya	49	51
8 Deniz Portföy Yönetimi A.Ş.	İstanbul / Türkiye	--	100
9 Deniz Finansal Kiralama A.Ş.	İstanbul/Türkiye	49	51
10 Deniz Faktoring A.Ş.	İstanbul/Türkiye	100	--
11 Deniz Gayrimenkul Yatırım Ortaklığı A.Ş. <sup>(2)</sup>	İstanbul/Türkiye	--	91
12 CR Erdberg Eins GmbH & Co KG. <sup>(2)</sup>	İstanbul/Türkiye	--	100

<sup>(1)</sup> Üçüncü bölüm I no'lu dipnot'ta belirtilen TMS 27 özkaynak yöntemi uygulamasına dahil değildir.

<sup>(2)</sup> Banka'nın doğrudan bağlı ortaklıkları olmamakla birlikte Üçüncü bölüm I no'lu dipnot'ta belirtilen TMS 27 "özkaynak yöntemi" uygulamasına dahil edilmiştir.

<sup>(3)</sup> 10 Ağustos 2016 tarihinde Ekspres Menkul Değerler A.Ş.'nin faaliyet alanı değiştirilmiş ve ünvanı Ekspres Bilgi İşlem ve Ticaret A.Ş. olmuştur.

<sup>(4)</sup> Banka risk grubu pay oranını göstermektedir.

	Aktif Toplamı	Özkaynak	Sabit Varlık Toplamı	Faiz Gelirleri	Menkul Değer Gelirleri	Cari Dönem Kar/(Zararı)	Önceki Dönem Kar/(Zararı)	Gerçeğe Uygun Değer	İhtiyaç Duyulan Özkaynak Tutarı
1	155.806	(2.320)	61.099	3.419	--	872	(9.055)	--	--
2	1.246	1.241	--	--	--	(76)	44	--	--
3	47.710.312	6.276.247	53.444	1.743.058	6.098	698.310	547.337	--	--
4	652.967	26.596	68	22.313	--	297	684	--	--
5	297.999	233.038	2.265	13.660	449	35.893	14.026	--	--
6	18.112	16.762	2.301	1.484	--	1.018	1.285	--	--
7	1.127.372	318.616	3.200	60.345	13.283	39.150	27.440	--	--
8	19.606	18.247	13	2.070	118	5.984	3.656	--	--
9	3.550.102	720.426	163.095	293.772	--	89.228	76.485	--	--
10	1.926.010	252.386	2.035	267.112	--	61.641	16.015	--	--
11	249.833	212.937	117	1.345	--	15.788	12.327	--	--
12	129.539	112.471	104.760	2	--	2.844	2.111	--	--

Finansal tablo bilgileri 31 Aralık 2017 tarihinde sona eren hesap dönemine aittir.

### (i) Bağlı ortaklıklar'ın dönem içindeki hareketleri

	Cari Dönem	Önceki Dönem
<b>Dönem Başı Değeri</b>	<b>5.292.932</b>	<b>3.939.731</b>
<b>Dönem İçi Hareketler</b>	<b>2.166.370</b>	<b>1.353.201</b>
Alışlar <sup>(**)</sup>	209.094	--
Bedelsiz Edinilen Hisse Senetleri	--	--
Cari Yıl Payından Alınan Kar <sup>(*)</sup>	952.410	699.372
Satışlar	--	--
Yeniden Değ.Arıtışı, Enflasyon Düzeltme Farkı ve Kur Farkı <sup>(**)</sup>	1.004.866	653.829
Değer Azalma Karşılıkları	--	--
<b>Dönem Sonu Değeri</b>	<b>7.459.302</b>	<b>5.292.932</b>
<b>Sermaye Taahhütleri</b>	<b>--</b>	<b>--</b>
<b>Dönem Sonu Sermaye Katılma Payı (%)</b>	<b>--</b>	<b>--</b>

<sup>(\*)</sup> Üçüncü bölüm I no'lu dipnot'ta belirtilen TMS 27 uyarınca özkaynak yöntemi uygulaması sonucunda konsolide edilmeyen finansal tablolara eklenen tutardır. 31 Aralık 2017 itibarıyla temettü geliri yoktur (31 Aralık 2016: temettü geliri yoktur).

<sup>(\*\*)</sup> Üçüncü bölüm I no'lu dipnot'ta belirtilen TMS 27 uyarınca özkaynak yöntemi uygulaması sonucunda diğer yedeklere eklenen 977.306 TL (31 Aralık 2016: 605.562 TL), menkul değerler değerlendirme farkları 5.014 TL (31 Aralık 2016: 48.267 TL) ve gayrimenkul yeniden değerlendirme 22.546 TL (31 Aralık 2016: Yoktur) 'den oluşmaktadır.

<sup>(\*\*\*)</sup> 26 Eylül 2017 tarihinde Denizbank AG Viyana'nın sermayesi Banka tarafından 50 milyon Avro tutarında artırılmıştır.

# DENİZBANK ANONİM ŞİRKETİ

## 31 ARALIK 2017 TARİHİ İTİBARIYLA KONSOLİDE OLMAYAN FİNANSAL TABLOLARA İLİŞKİN AÇIKLAMA VE DİPNOTLAR

(Para birimi: Tutarlar Bin Türk Lirası olarak ifade edilmiştir.)

(ii) Bağlı ortaklıklara ilişkin sektör bilgileri ve bunlara ilişkin kayıtlı tutarlar

	Cari Dönem	Önceki Dönem
Bankalar	6.505.867	4.506.890
Sigorta Şirketleri	--	--
Faktoring Şirketleri	259.482	190.745
Leasing Şirketleri	352.158	309.287
Finansman Şirketleri	--	--
Diğer Bağlı Ortaklıklar	341.795	286.010
<b>Toplam</b>	<b>7.459.302</b>	<b>5.292.932</b>

(iii) Borsaya kote edilen bağlı ortaklıklar: Yoktur.

(iv) Cari dönem içinde elden çıkarılan bağlı ortaklıklar: Yoktur.

(v) Cari dönem içinde satın alınan konsolidasyon kapsamındaki bağlı ortaklıklar: Yoktur.

i. Birlikte kontrol edilen ortaklıklara (iş ortaklıklarına) ilişkin bilgiler

Unvanı	Bankanın Payı (%)	Grubun Payı (%)	Dönen Varlık		Uzun Vadeli Borç		Gelir	Gider
			Dönen Varlık	Duran Varlık	Borç	Gelir		
Bantaş Nakit ve Kıymetli Mal Taşıma ve Güvenlik Hizmetleri A.Ş.	33	33	27.170	35.262	5.985	114.595	(102.730)	

Denetlenmemiş finansal tablo bilgileri 31 Aralık 2017 tarihinde sona eren hesap dönemine aittir.

j. Kiralama işlemlerinden alacaklara ilişkin bilgiler

Yoktur (31 Aralık 2016:Yoktur).

k. Riskten korunma amaçlı türev finansal araçlara ilişkin açıklamalar

Yoktur (31 Aralık 2016:Yoktur).

l. Maddi duran varlıklara ilişkin bilgiler

Önceki Dönem	Finansal Kiralama İle		Araçlar	Diğer MDV	Toplam
	G.Menkul	Edinilen MDV			
Maliyet	63.150	212.233	1.293	850.294	1.126.970
Birikmiş Amortisman	--	(169.706)	(1.084)	(525.895)	(696.685)
<b>Net Defter Değeri</b>	<b>63.150</b>	<b>42.527</b>	<b>209</b>	<b>324.399</b>	<b>430.285</b>
<b>Cari Dönem</b>					
Dönem Başı Net Defter Değeri	63.150	42.527	209	324.399	430.285
Dönem İçi Değişimler (Net)	3.621	1	(11)	111.257	114.868
Amortisman Bedeli	(671)	(13.766)	(172)	(89.985)	(104.594)
Değer Azalış Karşılığı	--	--	--	--	--
Kur Farkları (Net)	--	--	--	--	--
Dönem Sonu Maliyet	66.100	208.928	1.247	942.627	1.218.902
Dönem Sonu Birikmiş Amortisman	--	(180.166)	(1.221)	(596.956)	(778.343)
<b>Dönem Sonu Net Defter Değeri</b>	<b>66.100</b>	<b>28.762</b>	<b>26</b>	<b>345.671</b>	<b>440.559</b>

31 Aralık 2016 itibarıyla maddi duran varlıklar altında izlenen kullanımdaki gayrimenkullerin değerlendirilmesinde TMS 16 "Maddi Duran Varlıklar" çerçevesinde maliyet modelinden yeniden değerlendirme modeline geçilmiştir. Lisanslı değerlendirme şirketleri tarafından hazırlanan ekspertiz raporlarındaki gayrimenkul değerleri ile ilgili gayrimenkullerin net defter değeri arasındaki olumlu fark özkaynak hesaplarında, olumsuz farklar ise gelir tablosunda takip edilmektedir.

Yapılan değerlendirme sonucunda 32.645 TL (31 Aralık 2016: 30.370 TL) tutarındaki yeniden değerlendirme farkı özkaynaklar altında muhasebeleştirilmiş, ilgili gayrimenkuller için geçmiş yıllarda ayrılmış olan 3.719 TL tutarındaki değer düşüş karşılığı iptal edilmiş ve ayrıca 2.981 TL tutarında değer düşüş karşılığı ayrılmıştır.



# DENİZBANK ANONİM ŞİRKETİ

## 31 ARALIK 2017 TARİHİ İTİBARIYLA KONSOLİDE OLMAYAN FİNANSAL TABLOLARA İLİŞKİN AÇIKLAMA VE DİPNOTLAR

(Para birimi: Tutarlar Bin Türk Lirası olarak ifade edilmiştir.)

### m. Maddi olmayan duran varlıklara ilişkin bilgiler

	Diğer	Şerefiye	Toplam
<b>Önceki Dönem</b>			
Maliyet	595.362	869	596.231
Birikmiş Amortisman	(407.469)	--	(407.469)
<b>Net Defter Değeri</b>	<b>187.893</b>	<b>869</b>	<b>188.762</b>
<b>Cari Dönem</b>			--
Dönem Başı Net Defter Değeri	187.893	869	188.762
Dönem İçi Değişimler (Net)	80.117	--	80.117
Amortisman Bedeli	(100.181)	--	(100.181)
Değer Azalış Karşılığı	--	--	--
Kur Farkları (Net)	--	--	--
Dönem Sonu Maliyet	675.509	869	676.378
Dönem Sonu Birikmiş Amortisman	(507.667)	--	(507.667)
<b>Dönem Sonu Net Defter Değeri</b>	<b>167.842</b>	<b>869</b>	<b>168.711</b>

### n. Yatırım amaçlı gayrimenkullere ilişkin açıklamalar

Yoktur (31 Aralık 2016:Yoktur).

### o. Ertelenmiş vergi varlığına ilişkin bilgiler

İlgili düzenlemeler kapsamında ertelenmiş vergi bilanço tarihi itibarıyla indirilebilir ve vergilendirilebilir geçici farklar üzerinden hesaplanmış ve bilançoda net değeri ile gösterilmiştir.

Aşağıdaki tablo ertelenmiş verginin kaynakları itibarıyla dağılımını özetlemektedir:

	Cari Dönem	Önceki Dönem
Muhtelif Karşılıklar	86.039	43.948
Kazanılmamış Gelirler	65.900	56.753
Türev İşlemler Değerleme Farkları	54.234	--
Çalışan Hakları Karşılığı	27.502	18.696
Finansal Varlıklar Değerleme Farkları	--	21.068
<b>Ertelenmiş Vergi Varlığı</b>	<b>233.675</b>	<b>140.465</b>
	--	--
Maddi Duran Varlıklar Değerleme Farkları	(19.571)	(13.640)
Finansal Varlıklar Değerleme Farkları	(3.364)	--
Türev İşlemler Değerleme Farkları	--	(25.616)
Diğer	(38.887)	(18.105)
<b>Ertelenmiş Vergi Borcu</b>	<b>(61.822)</b>	<b>(57.361)</b>
<b>Net Ertelenmiş Vergi Varlığı</b>	<b>171.853</b>	<b>83.104</b>

### p. Satış amaçlı elde tutulan ve durdurulan faaliyetlere ilişkin duran varlıklar hakkında açıklamalar

Yoktur (31 Aralık 2016:Yoktur).

### q. Diğer aktiflere ilişkin bilgiler

#### 1. Peşin ödenen gider, vergi ve benzeri işlemlere ilişkin bilgiler

Banka'nın peşin ödenen giderlerinin toplamı 527.810 TL (31 Aralık 2016: 293.306 TL) tutarındadır.

2. Bilançonun diğer aktifler kalemi bilanço dışı taahhütler hariç bilanço toplamının %10'unu aşmamaktadır.

# DENİZBANK ANONİM ŞİRKETİ

## 31 ARALIK 2017 TARİHİ İTİBARIYLA KONSOLİDE OLMAYAN FİNANSAL TABLOLARA İLİŞKİN AÇIKLAMA VE DİPNOTLAR

(Para birimi: Tutarlar Bin Türk Lirası olarak ifade edilmiştir.)

### II. Bilançonun pasif hesaplarına ilişkin açıklama ve dipnotlar

#### a. Mevduata ilişkin bilgiler

##### 1. Mevduatın vade yapısına ilişkin bilgiler:

Cari Dönem: 31 Aralık 2017

	Vadesiz	7 Gün İhbarlı	1 Aya Kadar	1-3 Ay	3-6 Ay	6 Ay-1 Yıl	1 Yıl ve Üstü	Birikimli	
								Mevduat	Toplam
Tasarruf Mevduatı	2.729.341	--	2.158.790	21.443.416	1.013.313	419.983	381.550	18.953	28.165.346
Döviz Tevdiat Hesabı <sup>(1)</sup>	5.738.090	--	3.534.780	13.392.639	1.158.109	1.434.479	1.565.203	1.485	26.824.785
Yurt içinde Yer. K.	5.318.472	--	3.117.368	12.405.653	1.024.188	1.351.726	1.168.938	1.310	24.387.655
Yurtdışında Yer. K.	419.618	--	417.412	986.986	133.921	82.753	396.265	175	2.437.130
Resmi Kur. Mevduatı	515.330	--	60.012	73.405	13.340	70	4.297	--	666.454
Tic. Kur. Mevduatı	3.122.118	--	2.146.718	4.916.420	161.091	235.217	130.708	--	10.712.272
Diğ. Kur. Mevduatı	121.224	--	245.123	1.120.697	498.612	135.924	19.708	--	2.141.288
Kıymetli Maden DH	275.983	--	41.758	270.412	24.620	25.990	8.470	5.733	652.966
Bankalar Mevduatı	39.695	--	3.916.790	602.970	99.986	1.119.193	304.060	--	6.082.694
TC Merkez B.	--	--	--	--	--	--	--	--	--
Yurtiçi Bankalar	3.283	--	1.617.825	77.332	6.132	--	--	--	1.704.572
Yurtdışı Bankalar	35.650	--	2.298.965	525.638	93.854	1.119.193	304.060	--	4.377.360
Katılım Bankaları	762	--	--	--	--	--	--	--	762
Diğer	--	--	--	--	--	--	--	--	--
<b>Toplam</b>	<b>12.541.781</b>	<b>--</b>	<b>12.103.971</b>	<b>41.819.959</b>	<b>2.969.071</b>	<b>3.370.856</b>	<b>2.413.996</b>	<b>26.171</b>	<b>75.245.805</b>

<sup>(1)</sup> Döviz Tevdiat Hesabının 14.427.793 TL'si Tasarruf Mevduatı müşterisi, 12.396.992 TL'si Ticari Mevduat müşterisinden oluşmaktadır.

Önceki Dönem: 31 Aralık 2016

	Vadesiz	7 Gün İhbarlı	1 Aya Kadar	1-3 Ay	3-6 Ay	6 Ay-1 Yıl	1 Yıl ve Üstü	Birikimli	
								Mevduat	Toplam
Tasarruf Mevduatı	2.317.105	--	2.352.764	15.059.997	699.472	152.910	252.209	26.694	20.861.151
Döviz Tevdiat Hesabı <sup>(1)</sup>	5.814.353	--	2.749.788	11.554.311	1.005.906	1.813.221	1.324.601	1.325	24.263.505
Yurt içinde Yer. K.	5.525.624	--	2.706.647	10.688.813	931.789	1.647.850	929.316	1.165	22.431.204
Yurtdışında Yer. K.	288.729	--	43.141	865.498	74.117	165.371	395.285	160	1.832.301
Resmi Kur. Mevduatı	486.443	--	38.636	51.363	3.669	349	10.808	--	591.268
Tic. Kur. Mevduatı	2.823.452	--	2.188.047	5.212.021	706.498	152.886	154.242	--	11.237.146
Diğ. Kur. Mevduatı	102.245	--	103.356	1.515.642	128.363	9.358	178.377	--	2.037.341
Kıymetli Maden DH	265.351	--	29.656	151.809	41.997	28.783	12.364	4.268	534.228
Bankalar Mevduatı	78.812	--	2.215.792	1.003.351	260.680	1.767	105.887	--	3.666.289
TC Merkez B.	--	--	--	--	--	--	--	--	--
Yurtiçi Bankalar	2.712	--	111.297	27.378	--	1.767	--	--	143.154
Yurtdışı Bankalar	51.543	--	2.104.495	975.973	260.680	--	105.887	--	3.498.578
Katılım Bankaları	24.557	--	--	--	--	--	--	--	24.557
Diğer	--	--	--	--	--	--	--	--	--
<b>Toplam</b>	<b>11.887.761</b>	<b>--</b>	<b>9.678.039</b>	<b>34.548.494</b>	<b>2.846.585</b>	<b>2.159.274</b>	<b>2.038.488</b>	<b>32.287</b>	<b>63.190.928</b>

<sup>(1)</sup> Döviz Tevdiat Hesabının 11.500.075 TL'si Tasarruf Mevduatı müşterisi, 12.763.430 TL'si Ticari Mevduat müşterisinden oluşmaktadır.

#### 2. Mevduat sigortasına ilişkin bilgiler:

##### (i) Mevduat sigortası kapsamında bulunan ve mevduat sigortası limitini aşan tasarruf mevduatına ilişkin bilgiler

	Mevduat Sigortası Kapsamında Bulunan		Mevduat Sigortası Limitini Aşan	
	Cari Dönem	Önceki Dönem	Cari Dönem	Önceki Dönem
Tasarruf Mevduatı	14.280.818	10.732.125	13.842.565	10.067.622
Tasarruf Mevduatı Niteliğini Haiz DTH	3.444.973	2.373.888	11.546.115	9.536.921
Tasarruf Mevduatı Niteliğini Haiz Diğ.H.	--	--	--	--
Yurtdışı Şubelerde Bulunan Yabancı Mercilerin Sigortasına Tabi Hesaplar	--	--	--	--
Kıyı Bnk.Blg. Şubelerde Bulunan Yabancı Mercilerin Sigortasına Tabi Hesaplar	--	--	--	--
<b>Toplam</b>	<b>17.725.791</b>	<b>13.106.013</b>	<b>25.388.680</b>	<b>19.604.543</b>



# DENİZBANK ANONİM ŞİRKETİ

## 31 ARALIK 2017 TARİHİ İTİBARIYLA KONSOLİDE OLMAYAN FİNANSAL TABLOLARA İLİŞKİN AÇIKLAMA VE DİPNOTLAR

(Para birimi: Tutarlar Bin Türk Lirası olarak ifade edilmiştir.)

### (ii) Mevduat sigortası kapsamında bulunmayan gerçek kişilerin mevduatı

	Cari Dönem	Önceki Dönem
Yurtdışı Şubelerde Bulunan Mevduat ve Diğer Hesaplar	90.381	162.530
Hakim Ortaklar ile Bunların Ana, Baba, Eş ve Velayet Altındaki Çocuklarına Ait Mevduat ile Diğer Hesaplar	--	--
Yönetim veya Müdürler Kurulu Başkan ve Üyeler, Genel Müdür ve Yardımcıları ile Bunların Ana, Baba, Eş ve Velayet Altındaki Çocuklarına Ait Mevduat ile Diğer Hesaplar	55.016	41.124
26/9/2004 Tarihli ve 5237 sayılı TCK'nın 282'nci Maddesindeki Suçtan Kaynaklanan Mal Varlığı Değerleri Kapsamına Giren Mevduat ve Diğer Hesaplar	--	--
Türkiye'de Münhasıran Kıyı Bankacılığı Faaliyeti Göstermek Üzere Kurulan Mevduat Bankalarında Bulunan Mevduat	--	--
<b>Toplam</b>	<b>145.397</b>	<b>203.654</b>

(iii) Banka'nın merkezi yurtdışında bulunmadığından Türkiye'de bulunan mevduatı, başka bir ülkede sigorta kapsamında değildir.

### b. Alım satım amaçlı türev finansal borçlara ilişkin bilgiler

#### 1. Alım satım amaçlı türev finansal borçlara ilişkin negatif farklar tablosu

	Cari Dönem		Önceki Dönem	
	TP	YP	TP	YP
Vadeli İşlemler	9.969	36.628	40.372	21.537
Swap İşlemleri	657.683	576.035	513.248	279.494
Futures İşlemleri	--	--	--	--
Opsiyonlar	13.082	83.740	7	86.530
Diğer	--	--	--	--
<b>Toplam</b>	<b>680.734</b>	<b>696.403</b>	<b>553.627</b>	<b>387.561</b>

### c. Alınan kredilere ilişkin bilgiler

#### 1. Bankalar ve diğer mali kuruluşlara ilişkin bilgiler

	Cari Dönem		Önceki Dönem	
	TP	YP	TP	YP
T.C. Merkez Bankası Kredileri	--	--	--	--
Yurtiçi Banka ve Kuruluşlardan	207.039	564.908	223.985	466.629
Yurtdışı Banka, Kuruluş ve Fonlardan	585.518	12.526.580	620.246	9.439.737
<b>Toplam</b>	<b>792.557</b>	<b>13.091.488</b>	<b>844.231</b>	<b>9.906.366</b>

#### 2. Alınan kredilerin vade ayırımına göre gösterilmesi

	Cari Dönem		Önceki Dönem	
	TP	YP	TP	YP
Kısa Vadeli	203.454	5.969.374	317.028	3.547.375
Orta ve Uzun Vadeli	589.103	7.122.114	527.203	6.358.991
<b>Toplam</b>	<b>792.557</b>	<b>13.091.488</b>	<b>844.231</b>	<b>9.906.366</b>

#### 3. Banka'nın yükümlülüklerinin yoğunlaştığı alanlara ilişkin ilave açıklamalar

31 Aralık 2017 tarihi itibarıyla Banka'nın yükümlülüklerinin %62'si (31 Aralık 2016: %61) mevduat, %20'si (31 Aralık 2016: %22) alınan krediler, para piyasalarına borçlar, ihraç edilen menkul kıymetler ve sermaye benzeri kredilerden oluşmaktadır.

### d. İhraç edilen menkul kıymetlere ait bilgiler

	Cari Dönem		Önceki Dönem	
	TP	YP	TP	YP
Tahvil	--	--	--	--
Bono	1.216.074	--	737.553	--
Varlık Teminatlı Menkul Kıymet	248.543	--	415.080	--
<b>Toplam</b>	<b>1.464.617</b>	<b>--</b>	<b>1.152.633</b>	<b>--</b>

Banka 73.637 TL (31 Aralık 2016: 70.095 TL) değerindeki ihraç ettiği menkul kıymetleri geri alarak mali tablolarında netleştirmiştir.

# DENİZBANK ANONİM ŞİRKETİ

## 31 ARALIK 2017 TARİHİ İTİBARIYLA KONSOLİDE OLMAYAN FİNANSAL TABLOLARA İLİŞKİN AÇIKLAMA VE DİPNOTLAR

(Para birimi: Tutarlar Bin Türk Lirası olarak ifade edilmiştir.)

e. Bilançonun diğer yabancı kaynaklar kalemi, bilanço dışı taahhütler hariç bilanço toplamının %10'u aşıyorsa, bunların en az %20'sini oluşturan alt hesapların isim ve tutarları

Bilançonun diğer yabancı kaynaklar kalemi, bilanço dışı taahhütler hariç bilanço toplamının %10'unu aşmamaktadır.

f. Kiralama işlemlerinden borçlara ilişkin bilgiler (net)

Finansal kiralama sözleşmelerinin vadeleri çoğunlukla 4 yıldır. Yapılan kira sözleşmelerinde, faiz oranı ve Banka'nın nakit akışı gözönüne alınan kriterlerdir. Kiralama sözleşmelerinde Banka'ya önemli yükümlülükler getiren hükümler bulunmamaktadır.

	Cari Dönem		Önceki Dönem	
	Brüt	Net	Brüt	Net
1 Yılda Az	9.622	8.984	10.696	8.932
1-4 Yıl Arası	606	577	10.227	9.561
4 Yılda Fazla	--	--	--	--
<b>Toplam</b>	<b>10.228</b>	<b>9.561</b>	<b>20.923</b>	<b>18.493</b>

### 1. Sözleşme değişikliklerine ve bu değişikliklerin bankaya getirdiği yeni yükümlülüklerle ilişkin detaylı açıklama

Yoktur (31 Aralık 2016: Yoktur).

### 2. Finansal kiralama işlemlerinden doğan yükümlülüklerle ilişkin açıklamalar

Yoktur (31 Aralık 2016: Yoktur).

### 3. Faaliyet kiralamasına ilişkin açıklama ve dipnotlar

Banka şubeleri, binek otoları ve ATM lokasyonları için faaliyet kiralaması sözleşmeleri yapmaktadır. Kira ödemeleri büyük çoğunlukla aylık olarak yapılmakta; yıllık peşin ödenen kiralalar ise aylık olarak giderleştirilmekte ve henüz giderleştirilmemiş kısımlar "diğer aktifler" hesabında peşin ödenmiş giderlerde muhasebeleştirilmektedir.

### 4. Satış ve geri kiralama işlemlerinde kiracı ve kiralayanın, sözleşme koşullarını ve sözleşmenin özellikli maddelerine ilişkin açıklamalar

Yoktur (31 Aralık 2016: Yoktur).

g. Riskten korunma amaçlı türev finansal borçlara ilişkin bilgiler

Yoktur (31 Aralık 2016: Yoktur).

h. Karşılıklara ilişkin açıklamalar

### 1. Genel karşılıklara ilişkin bilgiler

	Cari Dönem	Önceki Dönem
I. Grup Kredi ve Alacaklar İçin Ayrılanlar	1.070.884	915.660
Ödeme Süresi Uzatılanlar için İlave Olarak Ayrılanlar	29.113	71.838
II. Grup Kredi ve Alacaklar İçin Ayrılanlar	299.763	258.866
Ödeme Süresi Uzatılanlar için İlave Olarak Ayrılanlar	158.654	160.565
Gayrinakdi Krediler İçin Ayrılanlar	105.552	103.255
Diğer	--	--
<b>Toplam</b>	<b>1.476.199</b>	<b>1.277.781</b>

14 Aralık 2016 tarih ve 29918 sayılı Resmi Gazete'de yayımlanan "Bankalarca Kredilerin ve Diğer Alacakların Niteliklerinin Belirlenmesi ve Bunlar İçin Ayrılan Karşılıklara İlişkin Usul ve Esaslar Hakkında Yönetmelikte Değişiklik Yapılmasına Dair Yönetmelik"te genel karşılık hesaplaması için asgari karşılık oranları belirtilmiş olup Banka 31 Aralık 2017 tarihi itibarıyla söz konusu asgari karşılık oranlarının üzerinde genel karşılık ayırmıştır. Yönetmelik'te belirtilen asgari karşılık oranları uygulanmış olsaydı mali tablolarındaki genel karşılık tutarı 1.125.000 TL (31 Aralık 2016: 868.000 TL) daha düşük olacaktı.





# DENİZBANK ANONİM ŞİRKETİ

## 31 ARALIK 2017 TARİHİ İTİBARIYLA KONSOLİDE OLMAYAN FİNANSAL TABLOLARA İLİŞKİN AÇIKLAMA VE DİPNOTLAR

(Para birimi: Tutarlar Bin Türk Lirası olarak ifade edilmiştir.)

### 2. Döviz endeksli krediler kur farkı karşılıkları

31 Aralık 2017 tarihi itibarıyla, döviz endeksli krediler kur farkı karşılığı 11.313 TL'dir (31 Aralık 2016: 128 TL). Döviz endeksli kredilere ait kur farkı karşılık tutarı, finansal tablolarda aktif kalemler altında yer alan krediler ve alacaklar ile netleştirilmektedir.

### 3. Çalışan hakları karşılığına ilişkin yükümlülükler

TMS 19 işletmenin yükümlülüklerinin hesaplanabilmesi için aktüeryel değerlendirme yöntemlerinin kullanımını gerekli kılmaktadır.

Bu bağlamda, toplam kıdem tazminatı yükümlülüğünün hesaplanmasında aşağıdaki aktüeryel varsayımlar kullanılmıştır:

	Cari Dönem	Önceki Dönem
İskonto oranı	%4,69	%5,71
Faiz oranı	%11,50	%11,00
Tahmini maaş /kıdem tazminatı tavanı artış oranı	%6,50	%5,00

31 Aralık 2017 tarihi itibarıyla 95.413 TL tutarında (31 Aralık 2016: 77.610 TL) kıdem tazminatı karşılığı ve 29.525 tutarında izin yükümlülüğü (31 Aralık 2016: 27.732 TL) finansal tablolara yansıtılmıştır.

Kıdem tazminatı karşılığının yıl içerisindeki hareketleri:

	Cari Dönem	Önceki Dönem
<b>Dönem Başındaki Değer</b>	<b>77.610</b>	<b>64.150</b>
Dönem içindeki değişim	28.065	18.202
Aktüeryal kayıp/kazanç	13.703	8.388
Dönem içinde ödenen	(23.965)	(13.130)
<b>Dönem sonu bakiyesi</b>	<b>95.413</b>	<b>77.610</b>

### 4. Diğer karşılıklara ilişkin bilgiler

(i) Diğer karşılıkların, karşılıklar toplamının %10'unu aşması halinde aşım sebepleri olan kalemler ve tutarlarına ilişkin bilgiler

Diğer karşılıkların 358.203 TL'si (31 Aralık 2016: 197.829 TL) kredi portföyünde ileride doğabilecek belirli riskler için ayrılan serbest karşılıkları, 98.485 TL'si (31 Aralık 2016: 85.998 TL) tazmin edilmemiş ve nakde dönüşmemiş gayrinakdi kredilerin özel karşılıklarını, 65.000 TL'si ekonomide ve piyasalarda meydana gelebilecek muhtemel gelişmelere ilişkin ayrılan serbest karşılıkları, 28.619 TL'si (31 Aralık 2016: 19.125 TL) Banka aleyhine açılan davalar ve operasyonel risk için ayrılan karşılıkları, 37.747 TL'si (31 Aralık 2016: 8.198 TL) diğer karşılıkları içermektedir.

#### i. Vergi borcuna ilişkin açıklamalar

##### 1. Cari vergi borcuna ilişkin bilgiler

(i) Vergi karşılığına ilişkin bilgiler

Banka'nın 31 Aralık 2017 itibarıyla kurumlar vergisi karşılığı 221.047 TL'dir (31 Aralık 2016: 98.535), 170.192 TL (31 Aralık 2016: 165.625 TL) tutarında peşin ödenmiş vergi ile netlenmiştir.

Banka'nın 31 Aralık 2017 tarihi itibarıyla toplam vergi ve primlere ilişkin borcu 258.971 TL'dir (31 Aralık 2016: 171.472 TL).

(ii) Ödenecek vergilere ilişkin bilgiler

	Cari Dönem	Önceki Dönem
Ödenecek Kurumlar Vergisi	50.855	--
Menkul Sermaye İradı Vergisi	71.103	52.753
Gayrimenkul Sermaye İradı Vergisi	2.093	1.992
BSMV	59.972	48.973
Kambiyo Muameleleri Vergisi	--	--
Ödenecek Katma Değer Vergisi	2.980	2.851
Diğer	50.563	46.688
<b>Toplam</b>	<b>237.566</b>	<b>153.257</b>

# DENİZBANK ANONİM ŞİRKETİ

## 31 ARALIK 2017 TARİHİ İTİBARIYLA KONSOLİDE OLMAYAN FİNANSAL TABLOLARA İLİŞKİN AÇIKLAMA VE DİPNOTLAR

(Para birimi: Tutarlar Bin Türk Lirası olarak ifade edilmiştir.)

### (iii) Primlere ilişkin bilgiler

	Cari Dönem	Önceki Dönem
Sosyal Sigorta Primleri-Personel	9.131	7.804
Sosyal Sigorta Primleri-İşveren	10.366	8.785
Banka Sosyal Yardım Sandığı Primleri-Personel	--	--
Banka Sosyal Yardım Sandığı Primleri-İşveren	--	--
Emekli Sandığı Aidatı ve Karşılıkları-Personel	--	--
Emekli Sandığı Aidatı ve Karşılıkları-İşveren	--	--
İşsizlik Sigortası-Personel	636	542
İşsizlik Sigortası-İşveren	1.272	1.084
Diğer	--	--
<b>Toplam</b>	<b>21.405</b>	<b>18.215</b>

### 2. Ertelenmiş vergi borcuna ilişkin bilgiler

Banka'nın ertelenmiş vergi aktifinden netleştirildikten sonra kalan ertelenmiş vergi pasifi bulunmamaktadır. Ertelenmiş vergi detayı bilançonun aktif hesaplarına ilişkin açıklama ve dipnotlar bölümünün "o" no'lu dipnotunda verilmiştir.

### j. Satış amaçlı ve durdurulan faaliyetlere ilişkin duran varlık borçları hakkında bilgiler

Yoktur (31 Aralık 2016: Yoktur).

### k. Sermaye benzeri kredilere ilişkin bilgiler

	Cari Dönem		Önceki Dönem	
	TP	YP	TP	YP
Yurtiçi Bankalardan	--	--	--	--
Yurtiçi Diğer Kuruluşlardan	--	--	--	--
Yurtdışı Bankalardan	--	5.261.523	--	5.483.501
Yurtdışı Diğer Kuruluşlardan	--	--	--	--
<b>Toplam</b>	<b>--</b>	<b>5.261.523</b>	<b>--</b>	<b>5.483.501</b>

Sermaye benzeri kredilere ilişkin bilgiler Dördüncü bölüm l-b no'lu dipnotta verilmiştir.

### l. Özkaynaklara ilişkin bilgiler

#### 1. Ödenmiş sermayenin gösterimi

	Cari Dönem	Önceki Dönem
Hisse Senedi Karşılığı	3.316.100	3.316.100
İmtiyazlı Hisse Senedi Karşılığı	--	--

Yukarıda Banka'nın ödenmiş sermayesi nominal olarak gösterilmiştir.

#### 2. Ödenmiş sermaye tutarı, bankada kayıtlı sermaye sisteminin uygulanıp uygulanmadığı hususunun açıklanması ve bu sistem uygulanıyor ise kayıtlı sermaye tavanı

Kayıtlı sermaye sistemi uygulanmamaktadır.

#### 3. Cari dönem içinde yapılan sermaye artırımları ve kaynakları ile artırılan sermaye payına ilişkin diğer bilgiler

Yoktur.

#### 4. Cari dönem içinde yeniden değerlendirme fonlarından sermayeye ilave edilen kısma ilişkin bilgiler

Yoktur.

#### 5. Son mali yılın ve onu takip eden ara dönemin sonuna kadar olan sermaye taahhütleri, bu taahhütlerin genel amacı ve bu taahhütler için gerekli tahmini kaynaklar

Sermaye'nin tamamı ödenmiş olup sermaye taahhüdü bulunmamaktadır.



# DENİZBANK ANONİM ŞİRKETİ

## 31 ARALIK 2017 TARİHİ İTİBARIYLA KONSOLİDE OLMAYAN FİNANSAL TABLOLARA İLİŞKİN AÇIKLAMA VE DİPNOTLAR

(Para birimi: Tutarlar Bin Türk Lirası olarak ifade edilmiştir.)

### 6. Banka'nın gelirleri, karlılığı ve likiditesine ilişkin geçmiş dönem göstergeleri ile bu göstergelerdeki belirsizlikler dikkate alınarak yapılacak öngörülerin, özkaynak üzerindeki tahmini etkileri

Banka bilançosu, faiz, kur ve kredi risklerinden minimum düzeyde etkilenecek bir ihtiyatlılıkla yönetilmekte olup, bu durum Banka'nın gelirlerinin düzenli olarak artan bir eğilim içinde gelişmesine katkıda bulunmaktadır.

### 7. Sermayeyi temsil eden hisse senetlerine tanınan imtiyazlara ilişkin özet bilgiler

Banka'nın imtiyazlı hisse senedi bulunmamaktadır.

### 8. Hisse senedi ihraç primleri, hisseler ve sermaye araçları

	Cari Dönem	Önceki Dönem
Hisse Senedi Sayısı (*)	50.368.526	50.368.526
İmtiyazlı Hisse Senedi	--	--
Hisse Senedi İhraç Primi (**)	15	15
Hisse Senedi İptal Karı	--	--
Diğer Sermaye Araçları	--	--
<b>Toplam Hisse Senedi İhraç Primi (*)</b>	<b>50.369</b>	<b>50.369</b>

(\*) Banka'nın 27 Eylül 2004 tarihinde yaptığı sermaye artırımına ilişkindir. Söz konusu tarihte, Banka sermayesi 202.000 TL'den 290.000 TL'ye yükseltilmiştir. Artırılan 88.000 TL'nin 50.369 TL tutarındaki kısmı halka arz yolu ile nakden sağlanmıştır.

(\*\*) İlgili dönemde nominal değeri "bin" Türk Lirası olan hisse senetlerinin adedi "ikibinsekizyüzyetmişbeş" Türk Lirası değerle satılmış ve 94.441 TL hisse senedi ihraç primi elde edilmiştir. Aralık 2004 tarihine kadar olan enflasyon değerlendirme farkı 3.910 TL olup yönetmelik gereği ilgili hesabın üzerinde izlenmektedir. 28 Ağustos 2008 tarihinde gerçekleştirilen 400.000 TL'lik sermaye artışından 60 TL hisse senedi ihraç primi alınmıştır.

94.501 TL tutarındaki hisse senedi ihraç primi ve 3.910 TL tutarındaki hisse senedi ihraç primleri enflasyon değerlendirme farkları Bankanın 14 Ekim 2015 tarihinde gerçekleştirdiği sermaye artırımına ilişkin olarak ödenmiş sermayeye eklenmiştir.

28 Haziran 2016 tarihinde gerçekleştirilen 1.500.000 TL'lik sermaye artışından 15 TL emisyon primi oluşmuştur.

### 9. Menkul değerler değer artış fonuna ilişkin bilgiler

	Cari Dönem		Önceki Dönem	
	TP	YP	TP	YP
İştirakler, Bağlı Ortaklıklar ve Birlikte Kontrol Edilen Ortaklıklardan	--	--	--	--
Değerleme Farkı ve kur farkı	(424.114)	(23.285)	(445.696)	(109.637)
<b>Toplam</b>	<b>(424.114)</b>	<b>(23.285)</b>	<b>(445.696)</b>	<b>(109.637)</b>

### 10. Riskten korunma fonlarına ilişkin bilgiler

Riskten korunma fonlarıyla ilgili açıklamalar Dördüncü bölüm XI no'lu dipnotta yapılmıştır.

### 11. Azınlık haklarına ilişkin açıklamalar

Yoktur (31 Aralık 2016: Yoktur).

### 12. Maddi duran varlıklar yeniden değerlendirme farklarına ilişkin açıklamalar

31 Aralık 2016 itibarıyla maddi duran varlıklar altında izlenen kullanımdaki gayrimenkullerin değerlemesinde TMS 16 "Maddi Duran Varlıklar" çerçevesinde maliyet modelinden yeniden değerlendirme modeline geçilmiştir. Yapılan değerlendirme sonucunda vergi sonrası net 50.906 TL tutarındaki yeniden değerlendirme farkı özkaynaklar altında muhasebeleştirilmiştir.

Maddi duran varlıklar yeniden değerlendirme farkları içerisinde yer alan 76.275 TL önceki dönemlerde oluşmuş gayrimenkul, iştirakler, bağlı ortaklıklar ve satılmaya hazır menkul değer niteliğindeki hisse senetlerinin satışından elde edilen satış kazancı olup özkaynaklar altında ilgili fon hesabına alınmıştır (31 Aralık 2016: 9.421).

### 13. Kar dağıtımına ilişkin açıklamalar

29 Mart 2017 tarihinde yapılan Olağan Genel Kurul toplantısında Banka Yönetim Kurulu'nun kâr dağıtım önerisine göre, 1.409.281 TL tutarındaki 2016 yılı net dönem kârından 70.464 TL'nin yasal yedek, 66.854 TL'nin ise 5520 sayılı Kurumlar Vergisi Kanunu'nun 5. maddesinin 1/e bendine istinaden gayrimenkul ve iştirak hisseleri satış kazancının %75'i olarak tasarrufu zorunlu fonlar hesabına aktarılmasına; kalan 1.271.963 TL'nin olağanüstü yedek akçe olarak ayrılmasına karar verilmiştir.

# DENİZBANK ANONİM ŞİRKETİ

## 31 ARALIK 2017 TARİHİ İTİBARIYLA KONSOLİDE OLMAYAN FİNANSAL TABLOLARA İLİŞKİN AÇIKLAMA VE DİPNOTLAR

(Para birimi: Tutarlar Bin Türk Lirası olarak ifade edilmiştir.)

### III. Nazım hesaplara ilişkin açıklama ve dipnotlar

#### a. Nazım hesaplarda yer alan yükümlülüklerle ilişkin açıklama

##### 1. Gayri kabili rücu nitelikteki kredi taahhütlerinin türü ve miktarı

Banka'nın bilanço dışı kredi taahhütlerinin büyük bir bölümü gayri kabili rücu niteliğinde olup, 31 Aralık 2017 tarihi itibarıyla gayrinakdi kredi taahhütleri 27.778.339 TL (31 Aralık 2016: 28.522.030 TL), kredi kartlarına verilen harcama limit taahhüdü 14.216.415 (31 Aralık 2016: 12.764.645 TL) ve çek yaprakları için ödeme taahhüdü 2.375.880 TL (31 Aralık 2016: 2.111.130 TL) tutarındadır. Bu kalemlere ait detay nazım hesaplarda takip edilmektedir.

##### 2. Nazım hesap kalemlerinden kaynaklanan muhtemel zararların ve taahhütlerin yapısı ve tutarı

(i) Garantiler, banka aval ve kabulleri ve mali garanti yerine geçen teminatlar ve diğer akreditifler dahil gayrinakdi krediler

Banka'nın 31 Aralık 2017 tarihi itibarıyla toplam 22.426.568 TL tutarında teminat mektupları, 204.541 TL tutarında aval ve kabulleri, 2.644.460 TL tutarında akreditiflerden kaynaklanan garanti ve kefaletleri ve 2.502.770 TL tutarında diğer garanti ve kefaletleri bulunmaktadır.

Banka'nın 31 Aralık 2016 tarihi itibarıyla toplam 21.636.270 TL tutarında teminat mektupları, 256.830 TL tutarında aval ve kabulleri, 2.312.576 TL tutarında akreditiflerden kaynaklanan garanti ve kefaletleri ve 4.316.354 TL tutarında diğer garanti ve kefaletleri bulunmaktadır.

(ii) Kesin teminatlar, geçici teminatlar, kefaletler ve benzeri işlemler

	Cari Dönem	Önceki Dönem
Geçici teminat mektupları	803.218	912.008
Kesin teminat mektupları	14.178.871	14.268.946
Avans teminat mektupları	2.402.152	2.874.152
Gümrüklere verilen teminat mektupları	161.951	169.797
Diğer teminat mektupları	4.880.376	3.411.367
<b>Toplam</b>	<b>22.426.568</b>	<b>21.636.270</b>

##### 3. Gayrinakdi kredilere ilişkin bilgiler

(i) Gayrinakdi krediler toplam tutarı

	Cari Dönem	Önceki Dönem
Nakit Kredi Teminine Yönelik Olarak Açılan Gayrinakdi Krediler	7.382.910	7.727.341
Bir Yıl veya Daha Az Süreli Asıl Vadeli	7.381.967	7.726.461
Bir Yıldan Daha Uzun Süreli Asıl Vadeli	943	880
Diğer Gayrinakdi Krediler	20.395.429	20.794.689
<b>Toplam</b>	<b>27.778.339</b>	<b>28.522.030</b>



# DENİZBANK ANONİM ŞİRKETİ

## 31 ARALIK 2017 TARİHİ İTİBARIYLA KONSOLİDE OLMAYAN FİNANSAL TABLOLARA İLİŞKİN AÇIKLAMA VE DİPNOTLAR

(Para birimi: Tutarlar Bin Türk Lirası olarak ifade edilmiştir.)

(ii) Gayrinakdi krediler hesabı içinde sektör bazında risk yoğunlaşması hakkında bilgi

	Cari Dönem				Önceki Dönem			
	TP	%	YP	%	TP	%	YP	%
<b>Tarım</b>	<b>139.420</b>	<b>1.25</b>	<b>193.480</b>	<b>1.17</b>	<b>125.897</b>	<b>1.25</b>	<b>115.147</b>	<b>0.62</b>
Ciftçilik ve Hayvancılık	136.563	1.22	192.397	1.16	124.881	1.24	113.637	0.62
Ormancılık	1.775	0.02	1.083	0.01	584	0.01	768	--
Balıkçılık	1.082	0.01	--	--	432	--	742	--
<b>Sanayi</b>	<b>1.882.658</b>	<b>16.82</b>	<b>7.595.457</b>	<b>45.80</b>	<b>2.217.779</b>	<b>21.99</b>	<b>8.384.204</b>	<b>45.48</b>
Madencilik ve Taşocakçılığı	161.110	1.44	218.858	1.32	325.222	3.22	277.022	1.50
İmalat Sanayi	1.561.839	13.95	6.689.022	40.33	1.558.544	15.46	7.502.762	40.70
Elektrik, Gaz, Su	159.709	1.43	687.577	4.15	334.013	3.31	604.420	3.28
<b>İnşaat</b>	<b>3.430.640</b>	<b>30.65</b>	<b>3.997.709</b>	<b>24.11</b>	<b>2.982.079</b>	<b>29.56</b>	<b>5.163.150</b>	<b>28.01</b>
<b>Hizmetler</b>	<b>3.762.914</b>	<b>33.61</b>	<b>3.408.538</b>	<b>20.56</b>	<b>3.350.033</b>	<b>33.21</b>	<b>3.244.097</b>	<b>17.60</b>
Toptan ve Perakende Ticaret	2.220.924	19.84	1.840.758	11.10	1.963.421	19.47	1.645.071	8.92
Otel ve Lokanta Hizmetleri	244.290	2.18	377.787	2.28	250.429	2.48	345.654	1.88
Ulaştırma ve Haberleşme	526.167	4.70	783.043	4.72	489.354	4.85	813.601	4.41
Mali Kuruluşlar	324.788	2.90	345.839	2.09	341.805	3.39	354.679	1.92
Gayrimenkul ve Kira Hizmetleri	47.336	0.42	4.878	0.03	21.577	0.21	3.998	0.02
Serbest Meslek Hizmetleri	--	--	--	--	--	--	--	--
Eğitim Hizmetleri	216.080	1.93	13.086	0.08	38.997	0.39	11.688	0.06
Sağlık ve Sosyal Hizmetler	183.329	1.64	43.147	0.26	244.450	2.42	69.406	0.39
<b>Diğer</b>	<b>1.978.203</b>	<b>17.67</b>	<b>1.389.320</b>	<b>8.36</b>	<b>1.411.673</b>	<b>13.99</b>	<b>1.527.971</b>	<b>8.29</b>
<b>Toplam</b>	<b>11.193.835</b>	<b>100.00</b>	<b>16.584.504</b>	<b>100.00</b>	<b>10.087.461</b>	<b>100.00</b>	<b>18.434.569</b>	<b>100.00</b>

(iii) I. ve II. grupta sınıflandırılan gayrinakdi kredilere ilişkin bilgiler

	I. Grup		II. Grup	
	TP	YP	TP	YP
Teminat Mektupları	10.833.329	11.010.055	344.932	238.252
Aval ve Kabul Kredileri	4.773	199.768	--	--
Akreditifler	--	2.644.460	--	--
Cirolar	--	--	--	--
Menkul Kıymet İhracında Satın Alma Garantilerimizden	--	--	--	--
Faktoring Garantilerinden	--	--	--	--
Diğer Garanti ve Kefaletler	10.801	2.491.969	--	--
<b>Toplam</b>	<b>10.848.903</b>	<b>16.346.252</b>	<b>344.932</b>	<b>238.252</b>

### b. Türev işlemlere ilişkin açıklamalar

Cari Dönem	1 Aya kadar	1-3 ay	3-12 ay	1-5 yıl	5 yıl ve üzeri	Toplam
<b>Riskten Korunma Amaçlı Türev İşlem Türleri</b>						
<b>A. Toplam Riskten Korunma Amaçlı Türev İşlemler</b>	--	--	--	--	--	--
Gerçeğe Uygun Değer Riskinden Korunma Amaçlı İşlemler	--	--	--	--	--	--
Nakit Akış Riskinden Korunma Amaçlı İşlemler	--	--	--	--	--	--
Yurtdışındaki Net Yatırım Riskinden Korunma Amaçlı İşlemler	--	--	--	--	--	--
<b>Alım Satım Amaçlı Türev İşlemler</b>	--	--	--	--	--	--
<b>Döviz ile İlgili Türev İşlemler (I)</b>	<b>33.385.698</b>	<b>10.904.179</b>	<b>13.399.370</b>	<b>5.503.728</b>	--	<b>63.192.975</b>
Vadeli Döviz Alım İşlemleri	1.905.948	1.084.914	949.090	73.733	--	4.013.685
Vadeli Döviz Satım İşlemleri	1.896.337	1.095.765	925.131	72.907	--	3.990.140
Swap Para Alım İşlemleri	13.872.354	2.463.695	2.692.436	2.550.481	--	21.578.966
Swap Para Satım İşlemleri	12.723.161	2.476.084	2.603.491	2.792.409	--	20.595.145
Para Alım Opsiyonları	1.479.656	1.879.799	3.073.114	7.022	--	6.439.591
Para Satım Opsiyonları	1.508.242	1.903.922	3.156.108	7.176	--	6.575.448
Futures Para Alım İşlemleri	--	--	--	--	--	--
Futures Para Satım İşlemleri	--	--	--	--	--	--
<b>Faiz ile İlgili Türev İşlemler (II)</b>	<b>1.100.000</b>	<b>1.129.708</b>	<b>6.513.150</b>	<b>10.889.662</b>	<b>15.887.036</b>	<b>35.519.556</b>
Swap Faiz Alım İşlemleri	550.000	164.854	2.856.575	5.444.831	7.886.098	16.902.358
Swap Faiz Satım İşlemleri	550.000	164.854	2.856.575	5.444.831	7.886.098	16.902.358
Faiz Alım Opsiyonları	--	--	800.000	--	57.420	857.420
Faiz Satım Opsiyonları	--	800.000	--	--	57.420	857.420
Menkul Değerler Alım Opsiyonları	--	--	--	--	--	--
Menkul Değerler Satım Opsiyonları	--	--	--	--	--	--
Futures Faiz Alım İşlemleri	--	--	--	--	--	--
Futures Faiz Satım İşlemleri	--	--	--	--	--	--
<b>Diğer Alım-Satım Amaçlı Türev İşlemler (III)</b>	<b>1.694.012</b>	<b>258.648</b>	<b>312.748</b>	--	--	<b>2.265.408</b>
<b>B. Toplam Alım Satım Amaçlı Türev İşlemler (I + II + III)</b>	<b>36.179.710</b>	<b>12.292.535</b>	<b>20.225.268</b>	<b>16.393.390</b>	<b>15.887.036</b>	<b>100.977.939</b>
<b>Türev İşlemler Toplamı (A+B)</b>	<b>36.179.710</b>	<b>12.292.535</b>	<b>20.225.268</b>	<b>16.393.390</b>	<b>15.887.036</b>	<b>100.977.939</b>

# DENİZBANK ANONİM ŞİRKETİ

## 31 ARALIK 2017 TARİHİ İTİBARIYLA KONSOLİDE OLMAYAN FİNANSAL TABLOLARA İLİŞKİN AÇIKLAMA VE DİPNOTLAR

(Para birimi: Tutarlar Bin Türk Lirası olarak ifade edilmiştir.)

Önceki Dönem	1 Aya kadar	1-3 ay	3-12 ay	1-5 yıl	5 yıl ve üzeri	Toplam
<b>Riskten Korunma Amaçlı Türev İşlem Türleri</b>						
<b>A. Toplam Riskten Korunma Amaçlı Türev İşlemler</b>	--	--	--	--	--	--
Gerçeğe Uygun Değer Riskinden Korunma Amaçlı İşlemler	--	--	--	--	--	--
Nakit Akış Riskinden Korunma Amaçlı İşlemler	--	--	--	--	--	--
Yurtdışındaki Net Yatırım Riskinden Korunma Amaçlı İşlemler	--	--	--	--	--	--
<b>Alım Satım Amaçlı Türev İşlemler</b>	--	--	--	--	--	--
<b>Döviz ile İlgili Türev İşlemler (I)</b>	<b>25.686.276</b>	<b>10.960.506</b>	<b>6.107.028</b>	<b>4.511.224</b>	--	<b>47.265.034</b>
Vadeli Döviz Alım İşlemleri	2.015.918	916.013	687.902	--	--	3.619.833
Vadeli Döviz Satım İşlemleri	2.005.424	927.659	689.440	--	--	3.622.523
Swap Para Alım İşlemleri	9.517.821	3.813.556	1.015.051	2.170.588	--	16.517.016
Swap Para Satım İşlemleri	7.630.313	3.696.601	841.502	2.340.636	--	14.509.052
Para Alım Opsiyonları	2.241.091	825.161	1.410.230	--	--	4.476.482
Para Satım Opsiyonları	2.275.709	781.516	1.462.903	--	--	4.520.128
Futures Para Alım İşlemleri	--	--	--	--	--	--
Futures Para Satım İşlemleri	--	--	--	--	--	--
<b>Faiz ile İlgili Türev İşlemler (II)</b>	<b>21.114</b>	<b>1.073.356</b>	<b>2.535.872</b>	<b>9.416.476</b>	<b>14.362.932</b>	<b>27.409.750</b>
Swap Faiz Alım İşlemleri	10.557	536.678	1.267.936	4.708.238	7.118.152	13.641.561
Swap Faiz Satım İşlemleri	10.557	536.678	1.267.936	4.708.238	7.118.152	13.641.561
Faiz Alım Opsiyonları	--	--	--	--	63.314	63.314
Faiz Satım Opsiyonları	--	--	--	--	63.314	63.314
Mankul Değerler Alım Opsiyonları	--	--	--	--	--	--
Menkul Değerler Satım Opsiyonları	--	--	--	--	--	--
Futures Faiz Alım İşlemleri	--	--	--	--	--	--
Futures Faiz Satım İşlemleri	--	--	--	--	--	--
<b>Diğer Alım-Satım Amaçlı Türev İşlemler (III)</b>	<b>1.556.043</b>	<b>34.940</b>	<b>169.418</b>	<b>332.334</b>	--	<b>2.092.735</b>
<b>B. Toplam Alım Satım Amaçlı Türev İşlemler (I + II + III)</b>	<b>27.263.433</b>	<b>12.068.802</b>	<b>8.812.318</b>	<b>14.260.034</b>	<b>14.362.932</b>	<b>76.767.519</b>
<b>Türev İşlemler Toplamı (A+B)</b>	<b>27.263.433</b>	<b>12.068.802</b>	<b>8.812.318</b>	<b>14.260.034</b>	<b>14.362.932</b>	<b>76.767.519</b>

### c. Kredi türevlerine ve bundan dolayı maruz kalınan risklere ilişkin açıklamalar

Yoktur.

### d. Koşullu borçlar ve varlıklara ilişkin açıklamalar

Vergi Denetim Kurulu İstanbul Büyük Ölçekli Mükellefler Grup Başkanlığı tarafından bireysel kredi kullandırılan müşterilerden tahsil olunan dosya masraflarının Kaynak Kullanım Destekleme Fonu ("KKDF") yönünden incelenmesi sonucunda, 2010 yılı için vergi inceleme raporu düzenlenmiştir. Vergi inceleme raporunda Banka'nın bireysel kredi kullandırılan müşterilerinden tahsil olunan dosya masrafı üzerinden KKDF hesaplanmaması gerekçesiyle 2010 yılı için 1.774 TL KKDF ve 2.141 TL cezai faiz içeren tahakkuk fişi tebliğ edilmiştir. BDDK'nın yayınladığı Tek Düzen Hesap Planı'nda dosya masraflarının faiz olarak değil, faiz dışı gelirler arasında yer alması, ayrıca mahkeme kararlarında dosya masrafının faiz olarak kabul edilemeyeceği gerekçesiyle iade edilmesi kararları da dikkate alındığında, Banka uygulamalarının mevzuata uygun olduğu düşünülmekte olduğundan, finansal tablolarda herhangi bir karşılık ayrılmamıştır. Banka, İstanbul İdare Mahkemesi'nde yürütmeyi durdurma isteğiyle 29 Ocak 2016 tarihinde dava açmıştır. Söz konusu davanın sonuçlanmaması nedeniyle, davalı vergi idaresi 15 Mart 2016 tarihinde Banka'ya ödeme emirlerini tebliğ etmiştir. Tebliğ edilen ödeme emirlerine istinaden Banka tarafından 21 Mart 2016 tarihinde 1.774 TL KKDF, 2.141 TL ve 42 TL gecikme zammı olmak üzere toplam 3.957 TL'lik tutarı ihtirazi kayıt ile Büyük Mükellefler Vergi Dairesi Başkanlığı'na ödeyerek 22 Mart 2016 tarihinde İstanbul Vergi Mahkemesi nezdinde yürütmeyi durdurma ve ödeme emirlerinin iptaline ilişkin dava açmıştır. Mahkemenin 2 Mart 2017 tarihinde tebliğ edilen kararı ile 2010 Ocak-Aralık dönemine ait KKDF tahakkuk ve cezai faiz işleminin iptaline karar verilmiştir. İlgili tutar 27 Mart 2017 tarihinde mahsup edilmiştir. Davalı idare, kararın bozulması için istinaf yoluna başvurmuş olup, istinaf başvurusunun reddine karar verilmiştir. Davalı İdare bu karara karşı temyiz yoluna başvurmuştur.

Vergi Denetim Kurulu İstanbul Büyük Ölçekli Mükellefler Grup Başkanlığı tarafından bireysel kredi kullandırılan müşterilerden tahsil olunan dosya masraflarının Kaynak Kullanım Destekleme Fonu ("KKDF") yönünden incelenmesi sonucunda, 2011 yılı için vergi inceleme raporu düzenlenmiştir. Vergi inceleme raporunda Banka'nın bireysel kredi kullandırılan müşterilerden tahsil olunan dosya masrafı üzerinden KKDF hesaplanmaması gerekçesiyle 2011 yılı için 2.182 TL KKDF ve 2.911 TL cezai faiz içeren tahakkuk fişleri tebliğ edilmiştir. BDDK'nın yayınladığı Tek Düzen Hesap Planı'nda dosya masraflarının faiz olarak değil, faiz dışı gelirler arasında yer alması, ayrıca mahkeme kararlarında dosya masrafının faiz olarak kabul edilemeyeceği gerekçesiyle iade edilmesi kararları da dikkate alındığında Banka uygulamalarının mevzuata uygun olduğu düşünülmekte olduğundan, finansal tablolarda herhangi bir karşılık ayrılmamıştır. Banka, İstanbul İdare Mahkemesi'nde yürütmeyi durdurma isteğiyle 16 Ocak 2017 tarihinde dava açmıştır. 19 Ocak 2017 tarihinde yürütmeyi durdurulması kararı verilmiştir. Dava süreci devam etmektedir.



# DENİZBANK ANONİM ŞİRKETİ

## 31 ARALIK 2017 TARİHİ İTİBARIYLA KONSOLİDE OLMAYAN FİNANSAL TABLOLARA İLİŞKİN AÇIKLAMA VE DİPNOTLAR

(Para birimi: Tutarlar Bin Türk Lirası olarak ifade edilmiştir.)

Vergi Denetim Kurulu İstanbul Büyük Ölçekli Mükellefler Grup Başkanlığı tarafından bireysel kredi kullandırılan müşterilerden tahsil olunan dosya masraflarının Kaynak Kullanım Destekleme Fonu ("KKDF") yönünden incelenmesi sonucunda, 2012, 2013 ve 2014 yılları için vergi inceleme raporları düzenlenmiştir. Vergi inceleme raporlarında Banka'nın bireysel kredi kullandırılan müşterilerden tahsil olunan dosya masrafı üzerinden KKDF hesaplanmaması gerekçesiyle 2012 yılı için 6.620 TL KKDF ve 6.885 TL cezai faiz tutarı, 2013 yılı için 2.345 TL KKDF ve 2.016 TL cezai faiz tutarı ile 2014 yılı için 3.776 TL KKDF ve 2.265 TL cezai faiz tutarını içeren tahakkuk fişleri tebliğ edilmiştir. BDDK'nın yayınladığı Tek Düzen Hesap Planı'nda dosya masraflarının faiz olarak değil, faiz dışı gelirler arasında yer alması, ayrıca mahkeme kararlarında dosya masrafının faiz olarak kabul edilemeyeceği gerekçesiyle iade edilmesi kararları da dikkate alındığında Banka uygulamalarının mevzuata uygun olduğu düşünülmekte olduğundan, finansal tablolarda herhangi bir karşılık ayrılmamıştır. Banka, yürütmeyi durdurma isteğiyle 2012, 2013 ve 2014 yılları için sırasıyla İstanbul 2'nci İdare Mahkemesi, İstanbul 12'nci İdare Mahkemesi ve İstanbul 7'nci İdare Mahkemesi'nde 5 Eylül 2017 tarihinde dava açmıştır. Açılan davalara istinaden yürütmeyi durdurma kararları verilmiş olup, dava süreci devam etmektedir.

Yukarıda detaylı açıklanan hususlar haricinde, Banka aleyhine açılan davalarla ilgili olarak ihtiyatlılık ilkesi gereği 23.429 TL (31 Aralık 2016: 14.025 TL) tutarında karşılık ayrılmış olup; bu karşılıklar bilançoda "Diğer karşılıklar" kalemi içerisinde sınıflandırılmıştır. Karşılık ayrılanlar hariç, devam etmekte olan diğer davaların aleyhte sonuçlanma olasılığı yüksek görünmemekte ve yine bu davalara ilişkin nakit çıkışı öngörülmemektedir.

### e. Başkaları nam ve hesabına verilen hizmetlere ilişkin açıklamalar

Banka başkalarının nam ve hesabına alım, satım, saklama, yönetim ve danışmanlık hizmetleri vermektedir.

## IV. Gelir tablosuna ilişkin açıklama ve dipnotlar

### a. Faiz gelirleri

#### 1. Kredilerden alınan faiz gelirlerine ilişkin bilgiler

	Cari Dönem		Önceki Dönem	
	TP	YP	TP	YP
Kısa Vadeli Kredilerden	2.406.312	95.554	2.384.305	79.303
Orta ve Uzun Vadeli Kredilerden	5.802.039	782.606	4.164.666	541.188
Takipteki Alacaklardan Alınan Faizler	62.303	--	44.456	--
Kaynak Kul.Destekleme Fonundan Alınan Primler	--	--	--	--
<b>Toplam</b>	<b>8.270.654</b>	<b>878.160</b>	<b>6.593.427</b>	<b>620.491</b>

Kredilerden alınan faiz gelirleri, nakdi kredilere ilişkin ücret ve komisyon gelirlerini de içermektedir.

#### 2. Bankalardan alınan faiz gelirlerine ilişkin bilgiler

	Cari Dönem		Önceki Dönem	
	TP	YP	TP	YP
TC Merkez Bankasından	113.514	576	2	602
Yurtiçi Bankalardan	13.522	3.467	1511	2504
Yurtdışı Bankalardan	3.238	7.371	59	3.381
Yurtdışı Merkez ve Şubelerden	--	--	0	0
<b>Toplam</b>	<b>130.274</b>	<b>11.414</b>	<b>1.572</b>	<b>6.487</b>

Banka'nın TCMB nezdinde tuttuğu zorunlu karşılıklardan alınan faiz gelirleri 101.420 (1 Ocak – 31 Aralık 2016: 56.689) tutarında olup, "zorunlu karşılıklardan alınan faizler" hesabında kaydedilmiştir.

#### 3. Menkul değerlerden alınan faizlere ilişkin bilgiler

	Cari Dönem		Önceki Dönem	
	TP	YP	TP	YP
Alım Satım Amaçlı Finansal Varlıklardan	10.063	6.722	3.293	291
Gerçeğe Uygun Değer Farkı Kar veya Zarara Yansıtılan Finansal Varlıklardan	--	--	--	--
Satılmaya Hazır Finansal Varlıklardan	527.387	39.136	573.634	59.046
Vadeye Kadar Elde Tutulacak Yatırımlardan	428.610	77.568	288.851	27.824
<b>Toplam</b>	<b>966.060</b>	<b>123.426</b>	<b>865.778</b>	<b>87.161</b>

#### 4. İştirak ve bağlı ortaklıklardan alınan faiz gelirlerine ilişkin bilgiler

	Cari Dönem	Önceki Dönem
İştirak ve Bağlı Ortaklıklardan Alınan Faizler	34.960	28.618



# DENİZBANK ANONİM ŞİRKETİ

## 31 ARALIK 2017 TARİHİ İTİBARIYLA KONSOLİDE OLMAYAN FİNANSAL TABLOLARA İLİŞKİN AÇIKLAMA VE DİPNOTLAR

(Para birimi: Tutarlar Bin Türk Lirası olarak ifade edilmiştir.)

### b. Faiz giderleri

#### 1. Kullanılan kredilere verilen faizlere ilişkin bilgiler

	Cari Dönem		Önceki Dönem	
	TP	YP	TP	YP
Bankalara	76.319	651.190	49.545	528.741
TC Merkez Bankasına	61	--	52	--
Yurtiçi Bankalara	14.623	13.311	13.392	6.951
Yurtdışı Bankalara	61.635	637.879	36.101	521.790
Yurtdışı Merkez ve Şubelere	--	--	--	--
Diğer Kuruluşlara	--	--	--	--
<b>Toplam</b>	<b>76.319</b>	<b>651.190</b>	<b>49.545</b>	<b>528.741</b>

Kullanılan kredilere verilen faizler, ücret ve komisyon giderlerini de içermektedir.

#### 2. İştirakler ve bağlı ortaklıklara verilen faiz giderlerine ilişkin bilgiler

	Cari Dönem	Önceki Dönem
İştirak ve Bağlı Ortaklıklara Verilen Faizler	37.187	24.725

#### 3. İhraç edilen menkul kıymetlere verilen faizlere ilişkin bilgiler

	Cari Dönem	Önceki Dönem
İhraç Edilen Menkul Kıymetlere Verilen Faizler	156.250	111.063

#### 4. Mevduata ödenen faizin vade yapısına göre gösterimi

Hesap Adı	Vadeli Mevduat						Birikimli Mevduat	Toplam
	Vadesiz Mevduat	1 Aya Kadar	3 Aya Kadar	6 Aya Kadar	1 Yıla Kadar	1 yıldan Uzun		
<b>Türk Parası</b>								
Bankalararası Mevduat	14	63.665	--	--	--	--	--	63.679
Tasarruf Mevduatı	32	243.530	2.164.484	96.871	31.920	34.646	1.761	2.573.244
Resmi Mevduat	--	3.179	14.958	789	34	958	--	19.918
Ticari Mevduat	1	270.561	624.797	23.398	24.835	17.023	--	960.615
Diğer Mevduat	--	11.938	148.175	54.767	30.638	8.853	--	254.371
7 Gün İhbarlı Mevduat	--	--	--	--	--	--	--	--
<b>Toplam</b>	<b>47</b>	<b>592.873</b>	<b>2.952.414</b>	<b>175.825</b>	<b>87.427</b>	<b>61.480</b>	<b>1.761</b>	<b>3.871.827</b>
<b>Yabancı Para</b>								
Dth	6	76.336	430.870	53.259	34.823	37.447	6	632.747
Bankalararası Mevduat	1.719	40.062	--	--	--	--	--	41.781
7 Gün İhbarlı Mevduat	--	--	--	--	--	--	--	--
Kıymetli Maden Depo	4	10.914	3.151	568	1.584	244	91	16.556
<b>Toplam</b>	<b>1.729</b>	<b>127.312</b>	<b>434.021</b>	<b>53.827</b>	<b>36.407</b>	<b>37.691</b>	<b>97</b>	<b>691.084</b>
<b>Genel Toplam</b>	<b>1.776</b>	<b>720.185</b>	<b>3.386.435</b>	<b>229.652</b>	<b>123.834</b>	<b>99.171</b>	<b>1.858</b>	<b>4.562.911</b>

### c. Temettü gelirlerine ilişkin açıklamalar

	Cari Dönem	Önceki Dönem
Alım Satım Amaçlı Finansal Varlıklardan	--	--
Gerçeğe Uygun Değer Farkı Kar veya Zarara Yansıtılan FV	--	--
Satılmaya Hazır Finansal Varlıklardan	262	--
Diğer <sup>(*)</sup>	822	58
<b>Toplam</b>	<b>1.084</b>	<b>58</b>

(\*) Konsolide edilmeyen bağlı ortaklık ve iştiraklerden alınan temettü gelirini göstermektedir.



# DENİZBANK ANONİM ŞİRKETİ

## 31 ARALIK 2017 TARİHİ İTİBARIYLA KONSOLİDE OLMAYAN FİNANSAL TABLOLARA İLİŞKİN AÇIKLAMA VE DİPNOTLAR

(Para birimi: Tutarlar Bin Türk Lirası olarak ifade edilmiştir.)

### d. Ticari kar/zarara ilişkin açıklamalar

	Cari Dönem	Önceki Dönem
<b>Kar</b>	<b>308.557.519</b>	<b>228.225.865</b>
Sermaye Piyasası İşlemleri Karı	16.752	41.851
Türev Finansal İşlemlerden Kar	6.429.883	5.426.408
Kambiyo İşlemlerinden Kar	302.110.884	222.757.606
<b>Zarar (-)</b>	<b>309.432.148</b>	<b>228.741.834</b>
Sermaye Piyasası İşlemleri Zararı	58.840	47.912
Türev Finansal İşlemlerden Zarar	7.167.973	5.123.867
Kambiyo İşlemlerinden Zarar	302.205.335	223.570.055
<b>Net Ticari Kar/Zarar</b>	<b>(874.629)</b>	<b>(515.969)</b>

Türev finansal işlemlere ilişkin kur değişimlerinden kaynaklanan net kar tutarı (1.525.389) TL'dir (1 Ocak – 31 Aralık 2016 net kar tutarı: 265.964 TL).

### e. Diğer faaliyet gelirlerine ilişkin bilgiler

	Cari Dönem	Önceki Dönem
Geçmiş yıllara ait serbest kalan karşılıklar	305.330	296.356
Gayrimenkul satış geliri	30.954	13.262
Haberleşme gelirleri	10.568	10.957
Çek karnesi bedeli	3.676	3.743
Diğer	160.614	241.984
<b>Toplam</b>	<b>511.142</b>	<b>566.302</b>

### f. Kredi ve diğer alacaklara ilişkin değer düşüş karşılıkları

	Cari Dönem	Önceki Dönem
Kredi ve Diğer Alacaklara İlişkin Özel Karşılıklar	1.381.465	1.183.916
<i>III.Grup Kredi ve Alacaklardan</i>	<i>187.039</i>	<i>65.053</i>
<i>IV.Grup Kredi ve Alacaklardan</i>	<i>423.308</i>	<i>313.688</i>
<i>V.Grup Kredi ve Alacaklardan</i>	<i>771.118</i>	<i>805.175</i>
Tahsili Şüpheli Ücret Komisyon ve Diğer Alacaklar	--	--
Genel Karşılık Giderleri	198.418	293.572
Muhtemel Riskler için Ayrılan Serbest Karşılık Giderleri	160.373	189.829
Menkul Değerler Değer Düşme Giderleri	--	--
<i>Gerçeğe Uygun Değer Farkı Kar veya Zarara Yansıtılan FV</i>	<i>--</i>	<i>--</i>
<i>Satılmaya Hazır Finansal Varlıklar</i>	<i>--</i>	<i>--</i>
İştirakler, Bağlı Ortaklıklar ve VKET Men. Değ. Değer Düşüş Giderleri	--	--
<i>İştirakler</i>	<i>--</i>	<i>--</i>
<i>Bağlı Ortaklıklar</i>	<i>--</i>	<i>--</i>
<i>Birlikte Kontrol Edilen Ortaklıklar (İş Ortaklıkları)</i>	<i>--</i>	<i>--</i>
<i>Vadeye Kadar Elde Tutulacak Yatırımlar</i>	<i>--</i>	<i>--</i>
Diğer	145.903	44.327
<b>Toplam</b>	<b>1.886.159</b>	<b>1.711.644</b>

# DENİZBANK ANONİM ŞİRKETİ

## 31 ARALIK 2017 TARİHİ İTİBARIYLA KONSOLİDE OLMAYAN FİNANSAL TABLOLARA İLİŞKİN AÇIKLAMA VE DİPNOTLAR

(Para birimi: Tutarlar Bin Türk Lirası olarak ifade edilmiştir.)

### g. Diğer faaliyet giderlerine ilişkin bilgiler

	Cari Dönem	Önceki Dönem
Personel Giderleri	1.262.617	1.185.090
Kıdem Tazminatı Karşılığı	4.098	5.072
Banka Sosyal Yardım Sandığı Varlık Açıkları Karşılığı	--	--
Maddi Duran Varlık Değer Düşüş Giderleri	--	3.719
Maddi Duran Varlık Amortisman Giderleri	104.594	103.093
Maddi Olmayan Duran Varlık Değer Düşüş Giderleri	--	--
Maddi Olmayan Duran Varlık Amortisman Giderleri	100.181	87.802
Özkaynak Yöntemi Uygulanan Ortaklık Payları Değer Düşüş Giderleri	--	--
Elden Çıkarılacak Menkul Kıymetler Değer Düşüş Gideri	--	--
Elden Çıkarılacak Menkul Kıymetler Amortisman Gideri	1.503	2.576
Satış Amaçlı Elde Tutulan Duran Varlıklar Değer Düşüş Giderleri	--	--
Diğer İşletme Giderleri	1.034.636	899.719
<i>Faaliyet Kiralama Giderleri</i>	299.259	234.755
<i>Bakım ve Onarım Giderleri</i>	71.168	59.774
<i>Reklam ve İlan Giderleri</i>	73.180	78.255
<i>Diğer Giderler (*)</i>	591.029	526.935
Aktiflerin Satışından Doğan Zararlar	4.644	4.364
Diğer	330.930	307.630
<b>Toplam</b>	<b>2.843.203</b>	<b>2.599.065</b>

(\*) Diğer işletme giderleri içinde yer alan diğer giderler 62.626 TL (1 Ocak – 31 Aralık 2016: 73.719 TL) tutarında haberleşme 77.776 TL (1 Ocak – 31 Aralık 2016: 62.570 TL) tutarında bilgi işlem bakım onarım ve program kiralaları, 25.272 TL (1 Ocak – 31 Aralık 2016: 20.323 TL) tutarında kırtasiye, 26.407 TL (1 Ocak – 31 Aralık 2016: 23.934 TL) tutarında ısıtma ve aydınlatma, 189.754 TL (1 Ocak – 31 Aralık 2016: 113.765 TL) tutarında kredi kartı hizmet bedeli, 25.778 TL (1 Ocak – 31 Aralık 2016: 22.013 TL) tutarında taşıt aracı gideri ve 183.416 TL (1 Ocak – 31 Aralık 2016: 202.970 TL) tutarında diğer giderleri içermektedir.

### h. Sürdürülen faaliyetler vergi öncesi kar/zararına ilişkin açıklama

1 Ocak – 31 Aralık 2017 dönemine ait sürdürülen faaliyet vergi öncesi karı 2.227.056 TL (1 Ocak – 31 Aralık 2016: 1.647.654 TL) tutarındadır. 1 Ocak – 31 Aralık 2017 dönemine ait durdurulan faaliyetler vergi öncesi karı bulunmamaktadır (1 Ocak – 31 Aralık 2016: Yoktur).

### i. Sürdürülen faaliyetler ile durdurulan faaliyetler vergi karşılığına ilişkin açıklama

#### 1. Hesaplanan cari vergi geliri ya da gideri ile ertelenmiş vergi geliri ya da gideri

1 Ocak – 31 Aralık 2017 dönemine ait sürdürülen faaliyetler cari vergi gideri 221.047 TL'dir. (1 Ocak – 31 Aralık 2016: 98.535); ertelenmiş vergi gideri ise 126.217 TL (1 Ocak – 31 Aralık 2016: 139.838 TL ertelenmiş vergi gideri) tutarındadır.

Durdurulan faaliyetler cari vergi gideri yoktur (1 Ocak – 31 Aralık 2016: Yoktur).

#### 2. Geçici farkların oluşmasından veya kapanmasından kaynaklanan ertelenmiş vergi geliri/(gideri)

##### Geçici Farkların Oluşmasından / Kapanmasından

###### Kaynaklanan

Ert. Vergi Geliri / Gideri	Cari Dönem	Önceki Dönem
İndirilebilir Geçici Farkların Oluşmasından (+)	131.491	82.905
İndirilebilir Geçici Farkların Kapanmasından (-)	(250.465)	(195.483)
Vergilendirilebilir Geçici Farkların Oluşmasından (-)	(28.543)	(27.883)
Vergilendirilebilir Geçici Farkların Kapanmasından (+)	21.300	623
<b>Toplam</b>	<b>(126.217)</b>	<b>(139.838)</b>

#### 3. Geçici fark, mali zarar ve vergi indirim ve istisnaları itibarıyla gelir tablosuna yansıtılan ertelenmiş vergi geliri/(gideri)

Kaynakları İtibarıyla Gelir Tablosuna Yansıtılan Ertelemiş Vergi Geliri/Gideri	Cari Dönem	Önceki Dönem
İndirilebilir Geçici Farkların Oluşmasından(+) / Kapanmasından (-)	(118.974)	(42.864)
Vergilendirilebilir Geçici Farkların Oluşmasından(-) / Kapanmasından (+)	(7.243)	(27.260)
Mali Zararların Oluşmasından (+) / Kapanmasından (-)	--	(69.714)
Vergi İndirim ve İstisnalarının Oluşmasından (+) / Kapanmasından (-)	--	--
<b>Toplam</b>	<b>(126.217)</b>	<b>(139.838)</b>



# DENİZBANK ANONİM ŞİRKETİ

## 31 ARALIK 2017 TARİHİ İTİBARIYLA KONSOLİDE OLMAYAN FİNANSAL TABLOLARA İLİŞKİN AÇIKLAMA VE DİPNOTLAR

(Para birimi: Tutarlar Bin Türk Lirası olarak ifade edilmiştir.)

### j. Sürdürülen faaliyetler ile durdurulan faaliyetler dönem net kar/zararına ilişkin açıklama

Banka'nın dönem net kar tutarı 1.879.792 TL (31 Aralık 2016: 1.409.281 TL)'dir.

### k. Net dönem kar ve zararına ilişkin açıklamalar

1. Olağan bankacılık işlemlerinden kaynaklanan gelir ve gider kalemlerinin niteliği, boyutu ve tekrarlanma oranının açıklanması bankanın dönem içindeki performansının anlaşılması için gerekli ise, bu kalemlerin niteliği ve tutarı

Banka'nın cari ve önceki dönemine ilişkin olarak olağan bankacılık işlemlerinden kaynaklanan gelirleri, kredi ve menkul kıymet faiz gelirleri ile diğer bankacılık hizmet gelirleridir. Temel gider kaynakları ise kredi ve menkul kıymetlerin fonlama kaynağı olan mevduat ve benzeri borçlanma kalemlerinin faiz giderleridir.

2. Cari dönemde önemli etkide bulunan veya takip eden dönemlerde önemli etkide bulunacağı beklenen muhasebe tahminlerinde yapılan herhangi bir değişiklik bulunmamaktadır.

3. Banka 31 Aralık 2017 tarihli konsolide olmayan finansal tablolarını hazırlarken erken uygulamasına izin verilen TMS 27 "Bireysel Finansal Tablolar" Tebliği'ne göre, hisselerine doğrudan ya da dolaylı paylarla sahip olduğu bağlı ortaklıklarını özkaynak yöntemine göre muhasebeleştirmiştir

4. Banka bağlı ortaklıkları olan Denizbank AG ve Eurodeniz'e ait toplam 1.220 milyon Avro ve 7 milyon ABD Doları tutarındaki net yatırımının özkaynak yöntemi uygulanmasından kaynaklanan kur farkı riskinden korunmak amacıyla, 1 Temmuz 2015'ten itibaren net yatırım riskinden korunma muhasebesi uygulamaktadır. Yabancı para mevduatlarının aynı tutarlardaki kısmı riskten korunma aracı olarak belirlenmiş ve yabancı para mevduatın döviz kurundan kaynaklanan değer değişiminin etkin olan kısmı özkaynaklar altındaki riskten korunma fonları hesabında muhasebeleştirilmiştir.

1. Gelir tablosunda yer alan diğer kalemlerin, gelir tablosu toplamının %10'unu aşması halinde bu kalemlerin en az %20'sini oluşturan alt hesaplara ilişkin bilgi

<b>Diğer Alınan Ücret ve Komisyonlar</b>	<b>Cari Dönem</b>	<b>Önceki Dönem</b>
Kredi kartı takas ve diğer komisyonları	750.674	608.493
Üye işyeri / POS komisyonları	288.249	258.470
Sigorta hizmetleri	261.305	155.450
Dosya masraf karşılıkları	200.797	142.490
Hesap yönetim ücretleri	57.254	56.528
Havale komisyonları	38.432	32.398
Aracılık hizmetlerinden	20.116	17.393
Ekspertiz ücretleri	18.795	16.767
Diğer	150.568	127.106
<b>Toplam</b>	<b>1.786.190</b>	<b>1.415.095</b>

<b>Diğer Verilen Ücret ve Komisyonlar</b>	<b>Cari Dönem</b>	<b>Önceki Dönem</b>
Kredi kartı / POS komisyonları	401.789	305.524
EFT için verilen ücret ve komisyonlar	11.954	10.163
Diğer	85.508	84.073
<b>Toplam</b>	<b>499.251</b>	<b>399.760</b>

# DENİZBANK ANONİM ŞİRKETİ

## 31 ARALIK 2017 TARİHİ İTİBARIYLA KONSOLİDE OLMAYAN FİNANSAL TABLOLARA İLİŞKİN AÇIKLAMA VE DİPNOTLAR

(Para birimi: Tutarlar Bin Türk Lirası olarak ifade edilmiştir.)

### V. Özkaynak değişim tablosuna ilişkin açıklamalar

#### a. Sermaye artırımına ilişkin açıklamalar

Banka ödenmiş sermayesini 28 Haziran 2016 tarihinde 39 TL'si hisse senedi ihraç primlerinden, 113.097 TL'si iştirak ve bağlı ortaklık hisseleri ile gayrimenkul satış kazançlarından, 636.864 TL'si olağanüstü yedek akçelerden ve 750.000 TL'si nakit karşılıklı olmak üzere toplam 1.500.000 TL artırmıştır.

#### b. Hisse senedi ihracına ilişkin açıklamalar

39 TL tutarındaki hisse senedi ihraç primi Bankanın 28 Haziran 2016 tarihinde gerçekleştirdiği sermaye artırımı ile birlikte ödenmiş sermayeye eklenmiştir.

28 Haziran tarihinde gerçekleştirilen 1.500.000 TL'lik sermaye artışından 15 TL emisyon primi oluşmuştur.

#### c. TMS 8 Uyarınca yapılan düzeltmeler

28 Ekim 2011 tarih ve 28098 sayılı Resmi Gazete 'de yayımlanan ve Kamu Gözetimi Muhasebe ve Denetim Standartları Kurumu web sitesi vasıtasıyla 31 Aralık 2012 tarihinden sonraki hesap dönemlerinde uygulanmak üzere yürürlükte olan "TMS 27 Bireysel Finansal Tablolar" standardı Tebliği, 9 Nisan 2015 tarih ve 29321 sayılı Resmi Gazete 'de yayımlanan "TMS 27 Bireysel Finansal Tablolar Standardı Hakkında Tebliğ'de Değişiklik Yapılmasına İlişkin Tebliğ" ("Tebliğ") ile 1 Ocak 2016 tarihinden sonraki hesap dönemlerinde uygulanmak üzere değiştirilerek yürürlüğe girmiştir.

Banka, 31 Aralık 2013 ve 2014 tarihi itibarıyla karşılaştırmalı finansal tablolarını TMS 27 Bireysel Finansal Tablolar Standardındaki değişikliğe istinaden yeniden düzenlemek suretiyle düzeltmiştir.

#### d. İştirak özkaynağındaki değişikliklerin Banka özkaynağına etkisi

Konsolide olmayan finansal tablolarda mali bağlı ortaklıklar TMS 27 Bireysel Finansal Tablolar Tebliği'ndeki değişikliğe istinaden TMS 28 İştiraklerdeki ve İş Ortaklıklarındaki Yatırımlar Tebliği çerçevesinde özkaynak yöntemine göre muhasebeleştirilmektedir.

Özkaynak yöntemi, bağlı ortaklıktaki sermaye payının defter değerinin, iştirak edilen ortaklığın özkaynaklarında dönem içinde ortaya çıkan değişiklik tutarından, iştirak edene düşen pay kadar artırılıp azaltılmasını ve iştirak edilen ortaklıktan alınan kar paylarının, bağlı ortaklık tutarının bu şekilde değiştirilmiş değerinden düşülmesini öngören muhasebeleştirme yöntemidir.

Bu kapsamda iştirak edilen bağlı ortaklıkların özkaynaklarından Banka payına düşen kısım Banka'nın Özkaynaklarında; kar veya zararından Banka payına düşen kısım Banka'nın gelir tablosunda; diğer kapsamlı gelirlerinden Banka payına düşen kısım ise Banka'nın diğer kapsamlı gelir tablosunda muhasebeleştirilmektedir.

#### e. Kar dağıtımına ilişkin açıklamalar

Kar dağıtımı hakkında Banka'nın yetkili organı Genel Kurul olup, finansalların düzenlendiği tarih itibarıyla yıllık olağan Genel Kurul toplantısı henüz yapılmamıştır.

#### f. Birleşmeden kaynaklanan artış/azalış bakiyesine ilişkin açıklamalar

Yoktur.

#### g. Satılmaya hazır finansal varlıklara ilişkin açıklamalar

Satılmaya hazır finansal varlıkların gerçeğe uygun değerlerindeki değişikliklerden kaynaklanan "Gerçekleşmemiş kar/zararlar" ilgili finansal varlığa karşılık gelen değer tahsili, varlığın satılması, elden çıkarılması veya zafiye uğraması durumlarından birinin gerçekleşmesine kadar dönemin gelir tablosuna yansıtılmamakta ve özkaynaklar altında "Menkul değerler değerlendirme farkları" hesabında izlenmektedir.

#### h. Riskten korunma fonlarına ilişkin açıklamalar

Riskten korunma fonlarıyla ilgili açıklamalar Dördüncü bölüm XI no'lu dipnotta yapılmıştır.



# DENİZBANK ANONİM ŞİRKETİ

## 31 ARALIK 2017 TARİHİ İTİBARIYLA KONSOLİDE OLMAYAN FİNANSAL TABLOLARA İLİŞKİN AÇIKLAMA VE DİPNOTLAR

(Para birimi: Tutarlar Bin Türk Lirası olarak ifade edilmiştir.)

### i. Maddi duran varlıklar yeniden değerlendirme farkları

Maddi duran varlıklar yeniden değerlendirme farkları içerisinde gayrimenkul yeniden değerlendirme tutarı ,bağlı ortaklık satış kazancı ve gayrimenkul satış kazancı olup, konuyla ilgili detaylı bilgi Beşinci bölüm II-I-12 no'lu dipnotta yapılmıştır.

### j. Kur farklarına ilişkin açıklamalar

Banka'nın yurtdışındaki Bahreyn şubesi finansal tablolarının TMS 21 gereği Türk Lirası'na çevriminden oluşan 46.163 TL (31 Aralık 2016: 36.673 TL) ve Banka'nın yabancı para bağlı ortaklıkları Denizbank AG, JSC Denizbank ve Eurodeniz'in özkaynak yöntemi ile muhasebeleştirilmesinden kaynaklanan 1.726.524 TL (31 Aralık 2016: 749.218 TL) tutarındaki kur farkları "diğer kar yedekleri" hesabına kaydedilmiştir.

Konuyla ilgili detaylı bilgi Üçüncü bölüm II-b yabancı para işlemlere ilişkin dipnotta açıklanmıştır.

### k. Yedeklere aktarılan tutarlara ilişkin açıklamalar

Banka, 2016 yılında geçmiş yıl karlarından 1.271.963 TL'yi (31 Aralık 2016: 715.091 TL) olağanüstü yedek akçelere aktarmıştır. Yasal yedek akçelere ayrılan tutar 70.464 TL'dir (31 Aralık 2016: 38.132).

## VI. Nakit akış tablosuna ilişkin açıklamalar

### a. Nakit ve nakde eşdeğer varlıklara ilişkin bilgiler

Nakit ve nakde eşdeğer varlıkları oluşturan unsurlar bu unsurların belirlenmesinde kullanılan muhasebe politikası: Kasa, efektif deposu, yoldaki paralar, ile Merkez Bankası dahil bankalardaki vadesiz mevduat "Nakit" olarak, orijinal vadesi üç aydan kısa olan para piyasasından alacaklar, bankalardaki vadeli depolar, hisse senetleri hariç menkul kıymetlere yapılan yatırımlar "Nakde eşdeğer varlık" olarak tanımlanmaktadır.

#### 1. Dönem başındaki nakit ve nakde eşdeğer varlıklar

	Cari Dönem	Önceki Dönem
	01.01.2017	01.01.2016
<b>Nakit</b>	<b>2.073.608</b>	<b>2.066.403</b>
Kasa, efektif deposu ve diğer	1.754.183	1.352.186
Bankalardaki vadesiz depo	319.425	714.217
<b>Nakde eşdeğer varlıklar</b>	<b>9.910.140</b>	<b>4.324.730</b>
Bankalararası para piyasası	3.001.396	1.200.353
Bankalardaki vadeli depo	6.812.558	2.809.634
Menkul kıymetler	96.186	314.743
<b>Toplam Nakit ve Nakde Eşdeğer Varlıklar</b>	<b>11.983.748</b>	<b>6.391.133</b>

#### 2. Dönem sonundaki nakit ve nakde eşdeğer varlıklar

	Cari Dönem	Önceki Dönem
	31.12.2017	31.12.2016
<b>Nakit</b>	<b>2.073.688</b>	<b>2.073.608</b>
Kasa, efektif deposu ve diğer	1.802.940	1.754.183
Bankalardaki vadesiz depo	270.748	319.425
<b>Nakde eşdeğer varlıklar</b>	<b>8.059.690</b>	<b>9.910.140</b>
Bankalararası para piyasası	750.000	3.001.396
Bankalardaki vadeli depo	7.191.206	6.812.558
Menkul kıymetler	118.484	96.186
<b>Toplam Nakit ve Nakde Eşdeğer Varlıklar</b>	<b>10.133.378</b>	<b>11.983.748</b>

### b. Banka'nın elinde bulunan ancak, yasal sınırlamalar veya diğer nedenlerle serbest kullanımında olmayan nakit ve nakde eşdeğer varlıklar

Banka, T.C. Merkez Bankası'nda ortalama olarak tutulan zorunlu karşılık bakiyeleri de dahil olmak üzere toplam 15.063.594 TL tutarında zorunlu karşılık bulundurmaktadır (31 Aralık 2016: 13.006.739). Ayrıca, yurtdışı bankalar hesabında 1.986.820 TL (31 Aralık 2016: 2.058.995 TL) tutarında serbest olmayan bakiye bulunmaktadır.

# DENİZBANK ANONİM ŞİRKETİ

## 31 ARALIK 2017 TARİHİ İTİBARIYLA KONSOLİDE OLMAYAN FİNANSAL TABLOLARA İLİŞKİN AÇIKLAMA VE DİPNOTLAR

(Para birimi: Tutarlar Bin Türk Lirası olarak ifade edilmiştir.)

### c. Nakit akış tablosu'nda yer alan diğer kalemleri ve döviz kurundaki değişimin nakit ve nakde eşdeğer varlıklar üzerindeki etkisi

"Bankacılık faaliyet konusu aktif ve pasiflerdeki değişim öncesi faaliyet karı" içinde yer alan (3.418.730) TL (31 Aralık 2016: ((4.308.568) TL) tutarındaki "diğer" kalemi diğer faaliyet giderlerinden, verilen ücret ve komisyonlardan, sermaye piyasası işlem zararından oluşmaktadır. Nakit akış tablosunda görülen bu değişimlerin etkisiyle dönem başında 11.983.748 TL (31 Aralık 2016: 6.391.133 TL) olan nakit ve nakde eşdeğer varlıklar dönem sonunda 10.133.378 TL (31 Aralık 2016: 11.983.748 TL) olarak gerçekleşmiştir.

"Bankacılık faaliyetleri konusu aktif ve pasiflerdeki değişim" içinde yer alan (503.851) TL (31 Aralık 2016: (1.403.412) TL); "diğer borçlarda net artış (azalış)" para piyasalarına borçlar, muhtelif borçlar, ödenecek vergi, resim harç ve primler ve diğer yabancı kaynaklardaki değişimlerden oluşmaktadır.

Döviz kurundaki değişimin nakit ve nakde eşdeğer varlıklar üzerindeki etkisi, yabancı para cinsinden nakit ve nakde eşdeğer varlıkların ortalamasının dönem başı ve dönem sonu kurlarıyla TL'ye çevrilmeleri sonucunda oluşan kur farkından oluşmakta olup 31 Aralık 2017 itibarıyla 982.577 TL'dir (31 Aralık 2016: 858.680 TL).

### VII. Banka'nın dahil olduğu risk grubuna ilişkin açıklamalar

#### a. Banka'nın dahil olduğu risk grubuna ait kredi ve diğer alacaklara ilişkin bilgiler

Cari Dönem	İştirak, Bağlı Ortaklıklar ve Birlikte Kontrol Edilen Ortaklıklar (iş Ortaklıkları)		Bankanın Doğrudan ve Dolaylı Ortaklıkları		Risk Grubuna Dahil Olan Diğer Gerçek ve Tüzel Kişiler	
	Nakdi	G.Nakdi	Nakdi	G.Nakdi	Nakdi	G.Nakdi
<b>Grup'un Dahil Olduğu Risk Grubu (*)</b>						
<b>Krediler ve Diğer Alacaklar</b>						
Dönem Başı Bakiyesi	2.661.889	188.357	5.448	7.721	56	4
Dönem Sonu Bakiyesi	3.904.644	197.694	9.439	4.655	54	--
Alınan Faiz ve Komisyon Gelirleri	66.635	776	484	5	2.561	--

(\*) 5411 sayılı Bankacılık Kanunu'nun 49'uncu maddesinde tanımlanmıştır.

#### Önceki Dönem

Önceki Dönem	İştirak, Bağlı Ortaklıklar ve Birlikte Kontrol Edilen Ortaklıklar (iş Ortaklıkları)		Bankanın Doğrudan ve Dolaylı Ortaklıkları		Risk Grubuna Dahil Olan Diğer Gerçek ve Tüzel Kişiler	
	Nakdi	G.Nakdi	Nakdi	G.Nakdi	Nakdi	G.Nakdi
<b>Grup'un Dahil Olduğu Risk Grubu (*)</b>						
<b>Krediler ve Diğer Alacaklar</b>						
Dönem Başı Bakiyesi	250.214	252.052	2.299	19.970	58.047	701
Dönem Sonu Bakiyesi	2.661.889	188.357	5.448	7.721	56	4
Alınan Faiz ve Komisyon Gelirleri	50.467	629	212	8	5.046	8

(\*) 5411 sayılı Bankacılık Kanunu'nun 49'uncu maddesinde tanımlanmıştır.

#### b. Banka'nın dahil olduğu risk grubuna ait mevduat ve kredilere ilişkin bilgiler

Cari Dönem	İştirak, Bağlı Ortaklıklar ve Birlikte Kontrol Edilen Ortaklıklar (iş Ortaklıkları)		Bankanın Doğrudan ve Dolaylı Ortaklıkları (*)		Risk Grubuna Dahil Olan Diğer Gerçek ve Tüzel Kişiler	
	Cari Dönem	Önceki Dönem	Cari Dönem	Önceki Dönem	Cari Dönem	Önceki Dönem
<b>Grup'un Dahil Olduğu Risk Grubu (*)</b>						
Dönem Başı Bakiyesi	2.580.369	466.304	6.607.506	6.257.056	9.448	8.962
Dönem Sonu Bakiyesi	3.058.719	2.580.369	8.811.959	6.607.506	19.167	9.448
Verilen Faiz ve Komisyon Gideri	56.662	29.621	410.154	324.071	749	4.067

(\*) 5411 sayılı Bankacılık Kanunu'nun 49'uncu maddesinde tanımlanmıştır.

(\*\*) Sberbank'dan temin edilen 1.050 milyon ABD Doları ve 115 milyon Avro tutarında sermaye benzeri kredileri de içermektedir.





# DENİZBANK ANONİM ŞİRKETİ

## 31 ARALIK 2017 TARİHİ İTİBARIYLA KONSOLİDE OLMAYAN FİNANSAL TABLOLARA İLİŞKİN AÇIKLAMA VE DİPNOTLAR

(Para birimi: Tutarlar Bin Türk Lirası olarak ifade edilmiştir.)

c. Banka'nın dahil olduğu risk grubu ile yaptığı vadeli işlemler ile opsiyon sözleşmeleri ve benzeri diğer sözleşmelere ilişkin bilgiler

Grup'un Dahil Olduğu Risk Grubu (*)	İştirak, Bağlı Ortaklıklar ve Birlikte Kontrol Edilen Ortaklıklar (iş Ortaklıkları)		Bankanın Doğrudan ve Dolaylı Ortaklıkları		Risk Grubuna Dahil Olan Diğer Gerçek ve Tüzel Kişiler	
	Cari Dönem	Önceki Dönem	Cari Dönem	Önceki Dönem	Cari Dönem	Önceki Dönem
<b>Alım Satım Amaçlı İşlemler:</b>						
Dönem Başı Bakiyesi	9.209.555	14.029.161	--	--	--	6.368
Dönem Sonu Bakiyesi	2.598.429	9.209.555	51.000	--	--	--
Toplam Kar/(Zarar)	(181.836)	(62.528)	8.264	(5.989)	--	(388)
<b>Riskten Korunma Amaçlı İşlemler:</b>						
Dönem Başı Bakiyesi	--	--	--	--	--	--
Dönem Sonu Bakiyesi	--	--	--	--	--	--
<b>Toplam Kar/(Zarar)</b>	--	--	--	--	--	--

(\*) 5411 sayılı Bankacılık Kanunu'nun 49'uncu maddesinde tanımlanmıştır.

d. Üst yönetimine sağlanan faydalara ilişkin bilgiler

31 Aralık 2017 tarihi itibarıyla Banka üst yönetimine 76.869 TL (31 Aralık 2016: 71.893 TL) tutarında ödeme yapmıştır.

e. Banka'nın dahil olduğu risk grubuyla olan işlemleri hakkında bilgiler

31 Aralık 2017 tarihi itibarıyla risk grubu şirketlerine kullanılan nakdi krediler ve diğer alacakların toplam krediler ve bankalara oranı %4,9, risk grubu şirketlerinden temin edilen mevduat ve kullanılan kredilerin toplam mevduat ve kullanılan kredilere oranı %12,6, risk grubu şirketlerine kullanılan gayrinakdi kredilerin toplam gayrinakdi kredilere oranı ise %0,7'dir.

Banka, Deniz Finansal Kiralama A.Ş. ile finansal ve faaliyet kiralama işlemleri gerçekleştirmektedir. Banka'nın 31 Aralık 2017 tarihi itibarıyla bu sözleşmelerden doğan net finansal kiralama borçları 9.561 TL (31 Aralık 2016: 18.493 TL) tutarındadır. Ayrıca Banka, şubeleri aracılığıyla Deniz Yatırım Menkul Kıymetler A.Ş. için acentalık hizmeti vermektedir.

### VIII. Banka'nın yurtiçi, yurtdışı, kıyı bankacılığı bölgelerindeki şube veya iştirakleri ile yurtdışı temsilciliklerine ilişkin açıklamalar

a. Banka'nın yurtiçi ve yurtdışı şube ve temsilciliklerine ilişkin açıklamalar

	Sayı	Çalışan Sayısı	Bulunduğu Ülke		
Yurtiçi şube	696	12.251			
Yurtdışı temsilcilikler	-	-			
				<b>Aktif Toplamı</b>	<b>Yasal Sermaye</b>
Yurtdışı şube	-	-	-	-	-
Kıyı Bnk. Blg. Şubeler	1	6	1-Bahreyn	8.492.506	-

b. Banka'nın yurtiçi ve yurtdışı şube ve temsilcilik açması, kapatması, organizasyonu önemli ölçüde değiştirmesi durumunda konuya ilişkin açıklamalar

2017 yılı içerisinde 28 adet şube açılmış 25 adet şube kapatılmıştır.

# DENİZBANK ANONİM ŞİRKETİ

## 31 ARALIK 2017 TARİHİ İTİBARIYLA KONSOLİDE OLMAYAN FİNANSAL TABLOLARA İLİŞKİN AÇIKLAMA VE DİPNOTLAR

(Para birimi: Tutarlar Bin Türk Lirası olarak ifade edilmiştir.)

### ALTINCI BÖLÜM DİĞER AÇIKLAMALAR

#### I. Banka'nın faaliyetlerine ilişkin diğer açıklamalar

##### a. Banka'nın faaliyetlerine ilişkin açıklamalar

Yoktur.

##### b. Bankaların uluslararası derecelendirme kuruluşlarına yaptırmış oldukları derecelendirmeye ilişkin özet bilgiler

Moody's <sup>(*)</sup>		Fitch Ratings <sup>(**)</sup>	
Görünüm	Negatif	Görünüm	Pozitif
Uzun Vadeli Yabancı Para Mevduat	Ba2	Uzun Vadeli Yabancı Para	BB+
Kısa Vadeli Yabancı Para Mevduat	Not Prime	Kısa Vadeli Yabancı Para	B
Uzun Vadeli Yerel Para Mevduat	Ba2	Uzun Vadeli Yerel Para	BB+
Kısa Vadeli Yerel Para Mevduat	Not Prime	Kısa Vadeli Yerel Para	B
Temel Kredi Değerlendirmesi (BCA)	ba3	Finansal Kapasite	bb
		Destek	3
		Ulusal	AA (tur)

<sup>(\*)</sup>20.03.2017 tarihi itibarıyla

<sup>(\*\*)</sup>05.10.2017 tarihi itibarıyla

##### c. Bilanço sonrası hususlar

Sberbank of Russia (Sberbank) 30 Ocak 2018 tarihinde Banka'daki hisselerinin Emirates NBD Bank PJSC (Emirates NBD) tarafından satın alınması seçeneğini de içerecek şekilde, Banka ile ilgili olarak Emirates NBD ile stratejik görüşmelere başladığını açıklamıştır. Görüşmeler henüz başlangıç aşamasında olup, sürecin nasıl sonuçlanacağı belli değildir.

Sberbank, farklı piyasalardaki potansiyel fırsatları düzenli bir şekilde değerlendirmekte olduğunu ve bu konuda önemli bir gelişme olmadıkça başka bir açıklama yapılmayacağını da ifade etmiştir.



# DENİZBANK ANONİM ŞİRKETİ

## 31 ARALIK 2017 TARİHİ İTİBARIYLA KONSOLİDE OLMAYAN FİNANSAL TABLOLARA İLİŞKİN AÇIKLAMA VE DİPNOTLAR

(Para birimi: Tutarlar Bin Türk Lirası olarak ifade edilmiştir.)

### YEDİNCİ BÖLÜM

### BAĞIMSIZ DENETİM RAPORU

#### I. Bağımsız denetim raporuna ilişkin olarak açıklanması gereken hususlar

Banka'nın kamuya açıklanan konsolide olmayan finansal tablo ve dipnotları Güney Bağımsız Denetim ve Serbest Muhasebeci Mali Müşavirlik A.Ş. (Member Firm of Ernst&Young Global Limited) tarafından bağımsız denetime tabi tutulmuş olup, 7 Şubat 2018 tarihli bağımsız denetim raporu konsolide olmayan finansal tabloların önünde sunulmuştur.

#### II. Bağımsız denetçi tarafından hazırlanan açıklama ve dipnotlar

Banka'nın faaliyetleriyle ilgili olan, ancak yukarıdaki bölümlerde belirtilmeyen önemli bir husus ve gerekli görülen açıklama ve dipnot bulunmamaktadır.

---

# DENİZBANK ANONİM ŐİRKETİ VE MALİ ORTAKLIKLARI

31 ARALIK 2017 TARİHİ İTİBARIYLA  
BAĐIMSIZ DENETİM RAPORU,  
KONSOLİDE FİNANSAL TABLOLAR VE  
FİNANSAL TABLOLARA İLİŐKİN DİPNOTLAR

---



**I. BAĞIMSIZ DENETİM RAPORU**

**II. KAMUYA AÇIKLANACAK KONSOLİDE FİNANSAL RAPOR**



Güney Bağımsız Denetim ve  
SMMM AŞ  
Eski Büyükdere Cad.  
Orjin Maslak No. 27  
Maslak, Sarıyer 34398  
İstanbul-Türkiye

Tel : +90 212 315 30 00  
Fax: +90 212 230 82 91  
ey.com  
Ticaret Sicil No : 479920-427502

## BAĞIMSIZ DENETÇİ RAPORU

Denizbank Anonim Şirketi Yönetim Kurulu'na

Konsolide Finansal Tabloların Bağımsız Denetimi

### Görüş

Denizbank A.Ş.'nin ("Banka") ve konsolidasyona tabi ortaklıkları'nın (Hep birlikte "Grup" olarak anılacaktır) 31 Aralık 2017 tarihli konsolide finansal durum tablosu ile aynı tarihte sona eren hesap dönemine ait; konsolide gelir tablosu ve konsolide özkaynaklarda muhasebeleştirilen gelir gider kalemlerine ilişkin tablo, konsolide özkaynak değişim tablosu ve konsolide nakit akış tablosu ile önemli muhasebe politikalarının özeti de dâhil olmak üzere finansal tablo dipnotlarından oluşan konsolide finansal tablolarını denetlemiştir.

Görüşümüze göre, ilişikteki konsolide finansal tablolar, Denizbank A.Ş.'nin ve konsolidasyona tabi ortaklıkları'nın 31 Aralık 2017 tarihi itibarıyla konsolide finansal durumunu ve aynı tarihte sona eren hesap dönemine ait konsolide finansal performansını ve konsolide nakit akışlarını, 1 Kasım 2006 tarihli ve 26333 sayılı Resmi Gazete'de yayımlanan "Bankaların Muhasebe Uygulamalarına ve Belgelerin Saklanması İlişkin Usul ve Esaslar Hakkında Yönetmelik" ve Bankacılık Düzenleme ve Denetleme Kurulu tarafından bankaların hesap ve kayıt düzenine ilişkin yayımlanan diğer düzenlemeler ile Bankacılık Düzenleme ve Denetleme Kurumu ("BDDK") genelge ve açıklamaları ve bunlar ile düzenlenmeyen konularda Türkiye Muhasebe Standartları ("TMS") hükümlerini içeren: "BDDK Muhasebe ve Finansal Raporlama Mevzuatı" na uygun olarak tüm önemli yönleriyle gerçeğe uygun bir biçimde sunmaktadır.

### Görüşün Dayanağı

Yaptığımız bağımsız denetim, BDDK tarafından 2 Nisan 2015 tarihli 29314 sayılı Resmi Gazete'de yayımlanan "Bankaların Bağımsız Denetimi Hakkında Yönetmelik" (BDDK Denetim Yönetmeliği) ve Kamu Gözetimi, Muhasebe ve Denetim Standartları Kurumu ("KGGK") tarafından yayımlanan Türkiye Denetim Standartlarının bir parçası olan Bağımsız Denetim Standartlarına ("BDS") uygun olarak yürütülmüştür. Bu Standartlar kapsamındaki sorumluluklarımız, raporumuzun "Bağımsız Denetçinin Finansal Tabloların Bağımsız Denetimine İlişkin Sorumlulukları" bölümünde ayrıntılı bir şekilde açıklanmıştır. KGGK tarafından yayımlanan Bağımsız Denetçiler için Etik Kurallar ("Etik Kurallar") ile finansal tabloların bağımsız denetimiyle ilgili mevzuatta yer alan etik hükümlere uygun olarak Grup'tan bağımsız olduğumuzu beyan ederiz. Etik Kurallar ve mevzuat kapsamındaki etiğe ilişkin diğer sorumluluklar da tarafımızca yerine getirilmiştir. Bağımsız denetim sırasında elde ettiğimiz bağımsız denetim kanıtlarının, görüşümüzün oluşturulması için yeterli ve uygun bir dayanak oluşturduğuna inanıyoruz.





### Kilit Denetim Konuları

Kilit denetim konuları, mesleki muhakememize göre cari döneme ait konsolide finansal tabloların bağımsız denetiminde en çok önem arz eden konulardır. Kilit denetim konuları, bir bütün olarak konsolide finansal tabloların bağımsız denetimi çerçevesinde ve konsolide finansal tablolara ilişkin görüşümüzün oluşturulmasında ele alınmış olup, bu konular hakkında ayrı bir görüş bildirmemekteyiz.

Kilit Denetim Konusu	Kilit Denetim Konusunun Denetimde Nasıl Ele Alındığı
<p><b>Krediler ve Alacaklara ilişkin değer düşüklüğü</b></p> <p>Krediler ve alacaklara ilişkin değer düşüklüğü yönetim için önemli bir yargı alanıdır. Konuyla ilgili kredilerde oluşabilecek ve/veya oluşmuş değer düşüklüklerine ilişkin ayrılan/ayrılacak karşılıkların BDDK Muhasebe ve Finansal Raporlama Mevzuatı'nda belirtilen gereklilikleri yerine getirmeme durumu Grup için muhtemel bir risk oluşturmaktadır. Söz konusu risk, değer düşüklüğüne uğrayan krediler ve alacaklarının tespit edilememesi ve ilgili kredi ve alacaklara ilişkin makul değer düşüklüğü karşılığı ayrılmamasıdır. Dolayısıyla, söz konusu krediler ve alacaklara ilişkin değer düşüklüğü kilit denetim konusu olarak değerlendirilmektedir. Finansal tablolardaki krediler ve alacaklar için ayrılan karşılıklara ilişkin açıklamalara "Üçüncü Bölüm VII.d" ve "Beşinci Bölüm I.e", "Beşinci Bölüm II.h.1." notlarında yer verilmiştir.</p>	<p>Mevcut denetim prosedürlerimizin yanısıra denetim prosedürlerimiz ile, sürece ilişkin örneklem yoluyla seçilmiş krediler ve alacakların BDDK Muhasebe ve Finansal Raporlama Mevzuatı'na göre değer düşüklüğüne uğrayıp uğramadığı, değer düşüklüğüne uğraması durumunda ise ilgili alacaklara ilişkin ayrılan karşılığın yeterliliği değerlendirilmiştir. Buna ek olarak, denetim prosedürlerimiz krediler ve alacakların tahsisi, muhasebeleştirilmesi, izlenmesi, kayıttan çıkarılması ile değer düşüklüğüne uğramış kredi ve alacakların ve bunlara ilişkin karşılıkların belirlenmesi için uygulamada olan anahtar kontrollerin operasyonel etkinliğinin değerlendirilmesini ve test edilmesini içermektedir.</p>
<p><b>Türev Finansal Araçlar</b></p> <p>Vadeli döviz alım ve satım işlemleri, para ve faiz swap işlemleri, para ve faiz opsiyonları ve diğer tüm türev finansal araçlar, bilançoda gerçeğe uygun değerleri üzerinden kayda alınmakla beraber, gerçeğe uygun değerleri sürekli yeniden değerlemeye tabi tutulmaktadır. İlgili tutarların detayına "Beşinci Bölüm I.b.3" ve "Beşinci Bölüm II.b" referanslı dipnotlarda yer verilmiştir.</p>	<p>Mevcut denetim prosedürlerimizin yanı sıra, denetim prosedürlerimiz, Grup Yönetimi tarafından belirlenen gerçeğe uygun değerlendirme politikalarının incelenmesini, örneklem olarak seçilen türev finansal araçların gerçeğe uygun değer hesaplamalarının kontrolünü, kullanılan varsayımların ve tahminlerin değerlendirilmesini ve gerçeğe uygun değerlerin belirlenmesi için uygulamada olan anahtar kontrollerin operasyonel etkinliğinin değerlendirilmesini ve test edilmesini içermektedir.</p>

### Yönetimin ve Üst Yönetimden Sorumlu Olanların Konsolide Finansal Tablolara İlişkin Sorumlulukları

Grup yönetimi; konsolide finansal tabloların BDDK Muhasebe ve Finansal Raporlama Mevzuatı'na uygun olarak hazırlanmasından, gerçeğe uygun bir biçimde sunumundan ve hata veya hile kaynaklı önemli yanlışlık içermeyecek şekilde hazırlanması için gerekli gördüğü iç kontrolden sorumludur.

Konsolide finansal tabloları hazırlarken yönetim; Grup'un sürekliliğini devam ettirme kabiliyetinin değerlendirilmesinden, gerektiğinde süreklilikle ilgili hususları açıklamaktan ve Banka'yı ve konsolidasyona tabi ortaklıklarını tasfiye etme ya da ticari faaliyeti sona erdirmeye niyeti ya da mecburiyeti bulunmadığı sürece işletmenin sürekliliği esasını kullanmaktan sorumludur.

Üst yönetimden sorumlu olanlar, Grup'un finansal raporlama sürecinin gözetiminden sorumludur.



### Bağımsız Denetçinin konsolide Finansal Tabloların Bağımsız Denetimine İlişkin Sorumlulukları

Bir bağımsız denetimde, biz bağımsız denetçilerin sorumlulukları şunlardır:

Amacımız, bir bütün olarak konsolide finansal tabloların hata veya hile kaynaklı önemli yanlışlık içerip içermediğine ilişkin makul güvence elde etmek ve görüşümüzü içeren bir bağımsız denetçi raporu düzenlemektir. BDDK Denetim Yönetmeliği'ne ve BDS'lere uygun olarak yürütülen bir bağımsız denetim sonucunda verilen makul güvence; yüksek bir güvence seviyesidir ancak, var olan önemli bir yanlışlığın her zaman tespit edileceğini garanti etmez. Yanlışlıklar hata veya hile kaynaklı olabilir. Yanlışlıkların, tek başına veya toplu olarak, finansal tablo kullanıcılarının bu tablolara istinaden alacakları ekonomik kararları etkilemesi makul ölçüde bekleniyorsa bu yanlışlıklar önemli olarak kabul edilir.

BDDK Denetim Yönetmeliği'ne ve BDS'lere uygun olarak yürütülen bağımsız denetimin gereği olarak, bağımsız denetim boyunca mesleki muhakememizi kullanmakta ve mesleki şüpheciliğimizi sürdürmekteyiz. Tarafımızca ayrıca:

- Konsolide finansal tablolardaki hata veya hile kaynaklı "önemli yanlışlık" riskleri belirlenmekte ve değerlendirilmekte; bu risklere karşılık veren denetim prosedürleri tasarlanmakta ve uygulanmakta ve görüşümüze dayanak teşkil edecek yeterli ve uygun denetim kanıtı elde edilmektedir. Hile; muvazaa, sahtekârlık, kasıtlı ihmâl, gerçeğe aykırı beyan veya iç kontrol ihlali fiillerini içerebildiğinden, hile kaynaklı önemli bir yanlışlığı tespit edememe riski, hata kaynaklı önemli bir yanlışlığı tespit edememe riskinden yüksektir.
- Banka'nın ve konsolidasyona tabi ortaklıkları'nın iç kontrolünün etkinliğine ilişkin bir görüş bildirmek amacıyla değil ama duruma uygun denetim prosedürlerini tasarlamak amacıyla denetimle ilgili iç kontrol değerlendirilmektedir.
- Yönetim tarafından kullanılan muhasebe politikalarının uygunluğu ile yapılan muhasebe tahminlerinin ve ilgili açıklamaların makul olup olmadığı değerlendirilmektedir.
- Elde edilen denetim kanıtlarına dayanarak, Banka'nın ve konsolidasyona tabi ortaklıkları'nın sürekliliğini devam ettirme kabiliyetine ilişkin ciddi şüphe oluşturabilecek olay veya şartlarla ilgili önemli bir belirsizliğin mevcut olup olmadığı hakkında ve yönetimin işletmenin sürekliliği esasını kullanmasının uygunluğu hakkında sonuca varılmaktadır. Önemli bir belirsizliğin mevcut olduğu sonucuna varmamız hâlinde, raporumuzda, konsolide finansal tablolardaki ilgili açıklamalara dikkat çekmemiz ya da bu açıklamaların yetersiz olması durumunda olumlu görüş dışında bir görüş vermemiz gerekmektedir. Vardığımız sonuçlar, bağımsız denetçi raporu tarihine kadar elde edilen denetim kanıtlarına dayanmaktadır. Bununla birlikte, gelecekteki olay veya şartlar Banka'nın ve konsolidasyona tabi ortaklıkları'nın sürekliliğini sona erdirebilir.
- Konsolide finansal tabloların, açıklamalar dâhil olmak üzere, genel sunumu, yapısı ve içeriği ile bu tabloların, temelini oluşturan işlem ve olayları gerçeğe uygun sunumu sağlayacak şekilde yansıtıp yansıtmadığı değerlendirilmektedir.
- Konsolide finansal tablolar hakkında görüş vermek amacıyla, Grup içerisindeki işletmelere veya faaliyet bölümlerine ilişkin finansal bilgiler hakkında yeterli ve uygun denetim kanıtı elde edilmektedir. Grup denetiminin yönlendirilmesinden, gözetiminden ve yürütülmesinden sorumluyuz. Verdiğimiz denetim görüşünden de tek başımıza sorumluyuz.



Diğer hususların yanı sıra, denetim sırasında tespit ettiğimiz önemli iç kontrol eksiklikleri dâhil olmak üzere, bağımsız denetimin planlanan kapsamı ve zamanlaması ile önemli denetim bulgularını üst yönetimden sorumlu olanlara bildirmekteyiz.

Bağımsızlığa ilişkin etik hükümlere uygunluk sağladığımızı üst yönetimden sorumlu olanlara bildirmiş bulunmaktayız. Ayrıca bağımsızlık üzerinde etkisi olduğu düşünülebilecek tüm ilişkiler ve diğer hususlar ile varsa, ilgili önlemleri üst yönetimden sorumlu olanlara iletmış bulunmaktayız.

Üst yönetimden sorumlu olanlara bildirilen konular arasından, cari döneme ait konsolide finansal tabloların bağımsız denetiminde en çok önem arz eden konuları yani kilit denetim konularını belirlemekteyiz. Mevzuatın konunun kamuya açıklanmasına izin vermediği durumlarda veya konuyu kamuya açıklamanın doğuracağı olumsuz sonuçların, kamuya açıklamanın doğuracağı kamu yararını aşacağına makul şekilde beklendiği oldukça istisnai durumlarda, ilgili hususun bağımsız denetçi raporumuzda bildirilmemesine karar verebiliriz.

#### Mevzuattan Kaynaklanan Diğer Yükümlülükler

1) 6102 sayılı Türk Ticaret Kanunu'nun (TTK) 402'nci maddesinin dördüncü fıkrası uyarınca Banka'nın 1 Ocak – 31 Aralık 2017 hesap döneminde defter tutma düzeninin, finansal tabloların, kanun ile Banka esas sözleşmesinin finansal raporlamaya ilişkin hükümlerine uygun olmadığına dair önemli bir hususa rastlanmamıştır.

2) TTK'nın 402'nci maddesinin dördüncü fıkrası uyarınca Yönetim Kurulu tarafımıza denetim kapsamında istenen açıklamaları yapmış ve talep edilen belgeleri vermiştir.

Bu bağımsız denetimi yürütüp sonuçlandıran sorumlu denetçi Fatma Ebru Yücel'dir.

Güney Bağımsız Denetim ve Serbest Muhasebeci Mali Müşavirlik Anonim Şirketi  
A member firm of Ernst & Young Global Limited



7 Şubat 2018  
İstanbul, Türkiye



DENİZBANK A.Ş.'NİN 31 ARALIK 2017 TARİHİ İTİBARIYLA HAZIRLANAN  
YIL SONU KONSOLİDE FİNANSAL RAPORU

Bankanın Yönetim Merkezinin Adresi  
Büyükdere Caddesi No:141  
34394 –ESETEPE/İSTANBUL  
Bankanın Telefon ve Faks Numaraları  
Tel : 0.212.348 20 00  
Faks : 0.212.336 61 86  
Bankanın Elektronik Site Adresi  
www.denizbank.com  
İrtibat İçin Elektronik Posta Adresi  
yatirimciliskileri@denizbank.com

Bankacılık Düzenleme ve Denetleme Kurumu tarafından düzenlenen Bankalarca Kamuya Açıklanacak Finansal Tablolar ile Bunlara İlişkin Açıklama ve Dipnotlar Hakkında Tebliğe göre hazırlanan konsolide finansal rapor aşağıda yer alan bölümlerden oluşmaktadır.

- ANA ORTAKLIK BANKA HAKKINDA GENEL BİLGİLER
- ANA ORTAKLIK BANKA'NIN KONSOLİDE FİNANSAL TABLOLARI
- İLGİLİ DÖNEMDE UYGULANAN MUHASEBE POLİTİKALARINA İLİŞKİN AÇIKLAMALAR
- KONSOLIDASYON KAPSAMINDAKİ GRUBUN MALİ BÜNYESİNE VE RİSK YÖNETİMİNE İLİŞKİN BİLGİLER
- KONSOLİDE FİNANSAL TABLOLARA İLİŞKİN AÇIKLAMA VE DİPNOTLAR
- DİĞER AÇIKLAMA VE DİPNOTLAR
- BAĞIMSIZ DENETİM RAPORU

Bu konsolide finansal rapor çerçevesinde finansal tabloları konsolide edilen bağlı ortaklıklarımız ve yapılandırılmış işletmemiz aşağıdadır:

**Bağlı Ortaklıklar**

- 1 Denizbank AG, Viyana
- 2 Eurodeniz International Banking Unit Ltd.
- 3 Deniz Yatırım Menkul Kıymetler A.Ş.
- 4 JSC Denizbank, Moskova
- 5 Deniz Portföy Yönetimi
- 6 Deniz Finansal Kiralama A.Ş.
- 7 Deniz Faktoring A.S.
- 8 Deniz Gayrimenkul Yatırım Ortaklığı A.Ş.
- 9 CR Erdberg Eins GmbH & Co KG

**Yapılandırılmış İşletme**

- 1 DFS Funding Corp.

Bu raporda yer alan konsolide finansal tablolar ile bunlara ilişkin açıklama ve dipnotlar Bankaların Muhasebe Uygulamalarına ve Belgelerin Saklanması İlişkin Usul ve Esaslar Hakkında Yönetmelik, Türkiye Muhasebe Standartları, Türkiye Finansal Raporlama Standartları, bunlara ilişkin ek ve yorumlar ile Bankamız kayıtlarına uygun olarak, aksi belirtilmediği müddetçe Bin Türk Lirası cinsinden hazırlanmış olup, bağımsız denetime tabi tutulmuş ve ilişikte sunulmuştur.

7 Şubat 2018

**HAKAN ELVERDİ**  
Finansal Raporlama ve Muhasebe  
Grup Müdürü

**RUSLAN ABİL**  
Mali İşler  
Genel Müdür Yardımcısı

**HAKAN ATEŞ**  
Yönetim Kurulu Üyesi  
Genel Müdür

**HERMAN GREF**  
Yönetim Kurulu Başkanı

**PAVEL BARCHUGOV**  
Yönetim Kurulu ve  
Denetim Komitesi Üyesi

**WOUTER G.M VAN ROSTE**  
Yönetim Kurulu ve  
Denetim Komitesi Üyesi

**NİHAT SEVİNÇ**  
Yönetim Kurulu ve  
Denetim Komitesi Üyesi

Bu finansal rapor ile ilgili olarak soruların iletilebileceği yetkili personele ilişkin bilgiler:

Ad-Soyad / Unvan: İmge İhtiyar / Uluslararası Raporlama ve Konsolidasyon Bölüm Müdürü

Tel No : 0 212 348 5997

Faks No : 0 212 336 6186

**BİRİNCİ BÖLÜM****Genel Bilgiler**

I.	Ana ortaklık Banka'nın kuruluş tarihi, başlangıç statüsü, anılan statüde meydana gelen değişiklikleri ihtiva eden tarihçesi	224
II.	Ana ortaklık Banka'nın sermaye yapısı, yönetim ve denetimini doğrudan veya dolaylı olarak tek başına veya birlikte elinde bulunduran ortakları, varsa bu hususlarda yıl içindeki değişiklikler ile dahil olduğu gruba ilişkin açıklama	224
III.	Ana ortaklık Banka'nın, yönetim kurulu başkanı ve üyeleri, denetim komitesi üyeleri ile genel müdür ve yardımcılarının varsa Ana ortaklık Banka'da sahip oldukları paylara ve sorumluluk alanlarına ilişkin açıklamalar	225
IV.	Ana ortaklık Banka'da nitelikli pay sahibi olan kişi ve kuruluşlara ilişkin açıklamalar	226
V.	Ana ortaklık Banka'nın hizmet türü ve faaliyet alanlarını içeren özet bilgi	226
VI.	Bankaların Konsolide Finansal Tablolarının Düzenlenmesine İlişkin Tebliğ ile Türkiye Muhasebe Standartları gereği yapılan konsolidasyon işlemleri arasındaki farklılıklar ile tam konsolidasyon veya oransal konsolidasyona tabi tutulan, özkaynaklardan indirilen ya da bu üç yönetime dahil olmayan kuruluşlar hakkında kısa açıklama	226
VII.	Ana ortaklık Banka ile bağlı ortaklıkları arasında özkaynakların derhal transfer edilmesinin veya borçların geri ödenmesinin önünde mevcut veya muhtemel, fiili ve hukuki engeller	226

**İKİNCİ BÖLÜM****Konsolide Finansal Tablolar**

I.	Konsolide finansal durum tabloları (Bilançolar)	228
II.	Konsolide nazım hesaplar tabloları	230
III.	Konsolide gelir tabloları	231
IV.	Konsolide özkaynaklarda muhasebeleştirilen gelir gider kalemlerine ilişkin tablolar	232
V.	Konsolide özkaynak değişim tabloları	233
VI.	Konsolide nakit akış tabloları	234
VII.	Konsolide kar dağıtım tabloları	235

**ÜÇÜNCÜ BÖLÜM****Muhasebe Politikaları**

I.	Sunum esaslarına ilişkin açıklamalar	236
II.	Finansal araçların kullanım stratejisi ve yabancı para cinsinden işlemlere ilişkin açıklamalar	238
III.	Konsolide edilen ortaklıklara ilişkin bilgiler	239
IV.	Vadeli işlem ve opsiyon sözleşmeleri ile türev ürünlere ilişkin açıklamalar	240
V.	Faiz gelir ve giderlerine ilişkin açıklamalar	240
VI.	Ücret ve komisyon gelir ve giderlerine ilişkin açıklamalar	240
VII.	Finansal varlıklara ilişkin açıklamalar	240
VIII.	Finansal varlıklarda değer düşüklüğüne ilişkin açıklamalar	242
IX.	Finansal araçların netleştirilmesine ilişkin açıklamalar	242
X.	Satış ve geri alış anlaşmaları ve menkul değerlerin ödünç verilmesi işlemlerine ilişkin açıklamalar	242
XI.	Satış amaçlı elde tutulan ve durdurulan faaliyetlere ilişkin duran varlıklar ile bu varlıklara ilişkin borçlar hakkında açıklamalar	242
XII.	Şerefiye ve diğer maddi olmayan duran varlıklara ilişkin açıklamalar	243
XIII.	Maddi duran varlıklara ilişkin açıklamalar	243
XIV.	Yatırım amaçlı gayrimenkullere ilişkin açıklamalar	244
XV.	Kiralama işlemlerine ilişkin açıklamalar	244
XVI.	Karşılıklar ve koşullu yükümlülüklerle ilişkin açıklamalar	244
XVII.	Çalışanların haklarına ilişkin yükümlülüklerle ilişkin açıklamalar	245
XVIII.	Vergi uygulamalarına ilişkin açıklamalar	245
XIX.	Borçlanmalara ilişkin ilave açıklamalar	246
XX.	İhraç edilen hisse senetlerine ilişkin açıklamalar	246
XXI.	Aval ve kabullere ilişkin açıklamalar	246
XXII.	Devlet tesviklerine ilişkin açıklamalar	247
XXIII.	Raporlamanın bölümlenmeye göre yapılmasına ilişkin açıklamalar	247
XXIV.	Diğer hususlara ilişkin açıklamalar	247

**DÖRDÜNCÜ BÖLÜM****Konsolide Bazda Mali Bütneye ve Risk Yönetimine İlişkin Bilgiler**

I.	Konsolide özkaynağa ilişkin açıklamalar	248
II.	Konsolide kredi riski ve risk yönetimine ilişkin açıklamalar	252
III.	Konsolide kur riskine ilişkin açıklamalar	262
IV.	Konsolide faiz oranı riskine ilişkin açıklamalar	264
V.	Bankacılık hesaplarından kaynaklanan hisse senedi pozisyon riski	267
VI.	Konsolide likidite riskine ilişkin açıklamalar	267
VII.	Kaldıraç oranına ilişkin açıklamalar	271
VIII.	Risk yönetimine ilişkin açıklamalar	272
IX.	Finansal varlık ve borçların gerçeğe uygun değeri ile gösterilmesine ilişkin açıklamalar	288
X.	Başkalarının nam ve hesabına yapılan işlemler, inanca dayalı işlemlere ilişkin açıklamalar	289
XI.	Risken korunma işlemlerine ilişkin açıklamalar	290
XII.	Konsolide raporlamanın bölümlenmeye göre yapılmasına ilişkin açıklamalar	290

**BEŞİNCİ BÖLÜM****Konsolide Finansal Tablolara İlişkin Açıklama ve Dipnotlar**

I.	Konsolide bilançonun aktif hesaplarına ilişkin açıklama ve dipnotlar	292
II.	Konsolide bilançonun pasif hesaplarına ilişkin açıklama ve dipnotlar	305
III.	Konsolide nazım hesaplara ilişkin açıklama ve dipnotlar	311
IV.	Konsolide gelir tablosuna ilişkin açıklama ve dipnotlar	314
V.	Konsolide özkaynak değişim tablosuna ilişkin açıklamalar	318
VI.	Konsolide nakit akış tablosuna ilişkin açıklamalar	320
VII.	DFH Grup'un dahil olduğu risk grubuna ilişkin açıklamalar	321
VIII.	Ana ortaklık Banka'nın yurtiçi, yurtdışı, kıybankacılığı bölgelerindeki şube veya iştirakleri ile yurtdışı temsilciliklerine ilişkin açıklamalar	322

**ALTINCI BÖLÜM****DİĞER AÇIKLAMALAR**

I.	DFH Grup'un faaliyetlerine ilişkin diğer açıklamalar	323
----	--	-----

**YEDİNCİ BÖLÜM****BAĞIMSIZ DENETİM RAPORU**

I.	Bağımsız denetim raporuna ilişkin olarak açıklanması gereken hususlar	324
II.	Bağımsız denetçi tarafından hazırlanan açıklama ve dipnotlar	324



# DENİZBANK ANONİM ŞİRKETİ

## 31 ARALIK 2017 TARİHİ İTİBARIYLA KONSOLİDE FİNANSAL TABLOLARA İLİŞKİN AÇIKLAMA VE DİPNOTLAR

(Para birimi: Tutarlar Bin Türk Lirası olarak ifade edilmiştir.)

### BİRİNCİ BÖLÜM GENEL BİLGİLER

#### I. Ana ortaklık Banka'nın kuruluş tarihi, başlangıç statüsü, anılan statüde meydana gelen değişiklikleri ihtiva eden tarihçesi

Denizbank A.Ş. (Banka), Türk denizcilik sektörüne finansman sağlamak üzere 1938 yılında bir devlet bankası olarak kurulmuştur. 1992 yılında hükümetin bazı devlet bankalarını birleştirme kararı sonrasında Banka, Emlakbank çatısı altına girmiştir. 20 Mart 1997 tarih ve 97/5 sayılı karar ile Denizbank A.Ş. hisselerinin %100'ünün özelleştirilmesine karar verilmiş, bu kararı takiben Zorlu Holding A.Ş. ile Özelleştirme İdaresi Başkanlığı arasında 29 Mayıs 1997 tarihinde hisse satışı sözleşmesi imzalanmış ve Banka 25 Ağustos 1997 tarihinde faaliyet izni alarak faaliyetlerine başlamıştır. Bankanın hisse senetleri 1 Ekim 2004 tarihinden itibaren Borsa İstanbul'da ("BİST") işlem görmeye başlamıştır. 31 Aralık 2017 tarihi itibarıyla Banka'nın hisselerinin %0,15'i halka açıktır.

Dexia SA/NV'nin doğrudan ve dolaylı olarak %100 sahibi olduğu Dexia Participation Belgique SA, 17 Ekim 2006 tarihinde Zorlu Holding A.Ş.'nin elinde bulunan %75 oranındaki Banka hisselerini devralmış, hisse devrini takiben müteakip alımlarla Dexia Participation Belgique SA'nın ortaklık payı %99,85'e ulaşmıştır.

8 Haziran 2012 tarihinde Ana ortaklık Banka'nın sermayesinin yaklaşık %99,85'ini temsil eden toplam 715.010.291,335 adet hissenin satışına ilişkin Dexia Grubu ve Sberbank of Russia ("Sberbank") arasında bir alım satım sözleşmesi imzalanmıştır. Bu satış işlemi Ana ortaklık Banka'nın Türkiye, Avusturya ve Rusya'daki bağlı ortaklıklarını da kapsamaktadır. Avrupa Komisyonu dahil olmak üzere alıcı ve satıcının faaliyet gösterdiği ülkelerdeki düzenleyici kuruluşların izin ve onaylarını takiben, 9 Ağustos 2012 tarihinde Rekabet Kurumu ve 12 Eylül 2012 tarihinde Bankacılık Düzenleme ve Denetleme Kurulu'nun onayları, 24 Eylül 2012 tarihinde ise Sermaye Piyasası Kurulu'nun ("SPK") olumlu görüşleri sonrasında, 28 Eylül 2012 tarihi itibarıyla Ana ortaklık Banka hisselerinin %99,85'i alım satım sözleşmesi kapsamında belirlenen ön satın alma bedeli olan 6.469.140.728 TL karşılığında (2.790 milyon Avro) Dexia Grubu'ndan Sberbank'a devrolmuştur. Alım satım sözleşmesi kapsamında belirlenen şartlar çerçevesinde ön satın alma bedelinin nihai satış bedeline dönüştürülmesi sürecine ilişkin çalışmaların sona ermesini takiben belirlenen ilave bedel olarak 430.947.685 TL karşılığı 185 milyon Avro olarak 27 Aralık 2012 tarihinde ödenmiştir. Böylece nihai satış bedeli 6.900.088.413 TL<sup>(1)</sup> (2.975 milyon Avro) olarak kesinleşmiş ve süreç tamamlanmıştır.

<sup>(1)</sup> Tutarlar tam TL olarak belirtilmiştir.

#### II. Ana ortaklık Banka'nın sermaye yapısı, yönetim ve denetimini doğrudan veya dolaylı olarak tek başına veya birlikte elinde bulunduran ortakları, varsa bu hususlarda yıl içindeki değişiklikler ile dahil olduğu gruba ilişkin açıklama

Cari Dönem		
Ortaklığın Ünvanı	Ortaklık Tutarı (Tam TL)	Pay Oranı (%)
Sberbank of Russia	3.311.211.134	99,85
Halka açık kısım	4.888.709	0,15
Diğer hissedarlar toplamı	157	--
<b>Toplam</b>	<b>3.316.100.000</b>	<b>100,00</b>

Önceki Dönem		
Ortaklığın Ünvanı	Ortaklık Tutarı (Tam TL)	Pay Oranı (%)
Sberbank of Russia	3.311.211.134	99,85
Halka açık kısım	4.888.709	0,15
Diğer hissedarlar toplamı	157	--
<b>Toplam</b>	<b>3.316.100.000</b>	<b>100,00</b>

Ana ortaklık Banka ödenmiş sermayesini 28 Haziran 2016 tarihinde 39 TL'si hisse senedi ihraç primlerinden, 113.097 TL'si iştirak ve bağlı ortaklık hisseleri ile gayrimenkul satış kazançlarından, 636.864 TL'si olağanüstü yedek akçelerden ve 750.000 TL'si nakit karşılıklı olmak üzere toplam 1.500.000 TL artırmıştır.

# DENİZBANK ANONİM ŞİRKETİ

## 31 ARALIK 2017 TARİHİ İTİBARIYLA KONSOLİDE FİNANSAL TABLOLARA İLİŞKİN AÇIKLAMA VE DİPNOTLAR

(Para birimi: Tutarlar Bin Türk Lirası olarak ifade edilmiştir.)

### III. Ana ortaklık Banka'nın, yönetim kurulu başkanı ve üyeleri, denetim komitesi üyeleri ile genel müdür ve yardımcılarının varsa Ana ortaklık Banka'da sahip oldukları paylara ve sorumluluk alanlarına ilişkin açıklamalar

Adı Soyadı	Görevi	Sahip Olduğu Pay (%)
<b>Yönetim Kurulu Başkanı</b>		
Herman Gref	Başkan	--
<b>Yönetim Kurulu<sup>(5)</sup></b>		
Nihat Sevinç	Başkan Vekili	--
Hakan Ateş	Üye, Genel Müdür	0,000002
Alexander Vedyakhin	Üye	--
Deniz Ülke Arıboğan	Üye	--
Wouter G.M. Van Roste	Üye	--
Timur Kozintsev	Üye	--
Derya Kumru	Üye	--
Alexander Morozov	Üye	--
Pavel Barchugov	Üye	--
Alexander Titov <sup>(1)</sup>	Üye	--
Igor Kolomeyskiy <sup>(2)</sup>	Üye	--
<b>Denetim Komitesi</b>		
Wouter G.M. Van Roste	Üye	--
Nihat Sevinç	Üye	--
Pavel Barchugov	Üye	--
<b>Genel Müdür Yardımcıları</b>		
Bora Böcügöz	Hazine ve Finansal Kurumlar	--
Ruslan Abil <sup>(3)</sup>	Mali İşler	--
Dilek Duman	Bilgi Teknolojileri ve Destek Operasyonları	--
Tanju Kaya	Yönetim Hizmetleri ve Yatırım	--
Mustafa Özel	Şube ve Merkezi Operasyonlar	--
İbrahim Şen	Kredi Takip ve Risk İzleme	--
Mehmet Aydoğdu	Kurumsal ve Ticari Bankacılık	--
Mustafa Saruhan Özel	Ekonomik Araştırma, Strateji ve Program Yönetimi	--
Cem Demirağ	İç Kontrol Merkezi ve Uyum Başkanı	--
Ali Murat Dizdar	Hukuk Baş Müşaviri	--
Ayşenur Hıçkırın	Ödeme Sistemleri ve Şube Dışı Kanallar	--
Murat Çelik	Dijital Kuşak Bankacılığı	--
Selim Efe Teoman	Kurumsal ve Ticari Krediler	--
Ramazan İşik	Teftiş Kurulu Başkanı	--
Önder Özcan	Yönetim Raporlama ve Bütçe Planlama	--
Murat Kulaksız	KOBİ Bankacılığı	--
Necip Yavuz Elkin	İnsan Kaynakları ve Deniz Akademi	--
Burak Koçak	Tarım Bankacılığı	--
Oğuzhan Özarık	Perakende Bankacılık	--
Cemil Cem Önenç	Özel Bankacılık ve Yatırım	--
Sinan Yılmaz	Risk Yönetimi Grubu Başkanı	--
Hakan Turan Pala	Kurumsal, Ticari ve OBI Kredileri İdari Takip	--
Edip Kürşad Başer	Kredi Politikaları ve Bireysel, KOBİ, Tarım Bankacılığı Kredi Tahsis	--
Murat Çitak	BT Güvenliği ve Dijital-Kartlı Ödeme Operasyonları	--
Verda Beril Yüzer Oğuz	Finansal Kurumlar	--
Hayri Cansever	Genel Sekreterlik ve Sberbank Koordinasyon	--
Umut Özdoğan <sup>(4)</sup>	Nakit Yönetimi, Kamu Finansmanı ve Organizasyon	--

<sup>(1)</sup> 2 Mart 2017 tarihi itibarıyla istifaa görevinden ayrılmış olan Svetlana Sagaydak yerine 29 Mart 2017 tarihli Olağan Genel Kurul toplantısında Yönetim Kurulu Üyesi olarak Alexander Titov atanmış ve 27 Nisan 2017 tarihinde yemin ederek görevine başlamıştır.

<sup>(2)</sup> 15 Şubat 2017 tarihinde Sberbank of Russia'daki görevinden istifa eden Vadim Kulik'in Sberbank'taki görevinden ayrılmış olması nedeniyle Denizbank'taki Yönetim Kurulu üyeliği görevi 29 Mart 2017 tarihli Olağan Genel Kurul toplantısında sonlandırılmış ve aynı toplantıda yerine Mykyta Volkov Yönetim Kurulu Üyesi olarak atanmıştır. Mykyta Volkov 26 Nisan 2017'de istifaa görevinden ayrılmış; Ana ortaklık Banka'nın 19 Haziran 2017 tarihli Yönetim Kurulu kararıyla Yönetim Kurulu Üyesi olarak atanan Igor Kolomeyskiy 13 Temmuz 2017 tarihinde yemin ederek görevine başlamıştır.

<sup>(3)</sup> Ana ortaklık Banka'da Mali İşler Grubu'ndan sorumlu Genel Müdür Yardımcısı olarak görev yapmakta olan Suavi Demircioğlu 31 Mart 2017 tarihi itibarıyla emekli olarak Ana ortaklık Banka'dan ayrılmış olup, 3 Nisan 2017 tarihli Yönetim Kurulu kararı ile yerine Ana ortaklık Banka'da Grup Raporlama ve Aktif Pasif Yönetimi Grubu'ndan sorumlu Genel Müdür Yardımcısı olarak görev yapan Ruslan Abil'in unvanının Mali İşler Grubu'ndan sorumlu Genel Müdür Yardımcısı olarak değiştirilmesi ve Ana ortaklık Banka adına haiz olduğu müştereken B Grubu imza yetkisinin devamına karar verilmiştir.

<sup>(4)</sup> Ana ortaklık Banka'da İstanbul Kurumsal Şubesi Kurumsal Bankacılık Şube Müdürlüğü görevini yürütmüş olan Umut Özdoğan 10 Mart 2017 tarihinde Nakit Yönetimi, Kamu Finansmanı ve Organizasyon Grubu'ndan sorumlu Genel Müdür Yardımcısı olarak atanmıştır.

<sup>(5)</sup> Ana ortaklık Banka'nın Yönetim Kurulu Üyesi Igor Kondrashov 25 Ağustos 2017 tarihi itibarıyla Ana ortaklık Banka'daki görevinden istifaa ayrılmıştır.





# DENİZBANK ANONİM ŞİRKETİ

## 31 ARALIK 2017 TARİHİ İTİBARIYLA KONSOLİDE FİNANSAL TABLOLARA İLİŞKİN AÇIKLAMA VE DİPNOTLAR

(Para birimi: Tutarlar Bin Türk Lirası olarak ifade edilmiştir.)

### IV. Ana ortaklık Banka'da nitelikli pay sahibi olan kişi ve kuruluşlara ilişkin açıklamalar

Ticari Unvan	Pay Tutarları	Pay Oranları	Ödenmiş Paylar	Ödenmemiş Paylar
Sberbank of Russia	3.311.211	% 99,85	3.311.211	--

Ana ortaklık Banka'nın sermayesinde doğrudan veya dolaylı hakimiyeti söz konusu olan nitelikli pay sahibi şirket Sberbank'tır.

Sberbank'ın 31 Aralık 2017 tarihi itibarıyla sermaye yapısı aşağıdaki gibidir:

Ünvanı	Pay Oranları
Central Bank of Russia (Rusya Merkez Bankası)	% 50,00
Halka Açık Kısım	% 50,00
<b>Toplam</b>	<b>% 100,00</b>

Rusya Merkez Bankası Sberbank'ta, adi ve imtiyazlı olmak üzere toplam 22.586.948.000 adet pay içinde %50 +1 adet adi paya sahiptir (21.586.948.000 adet adi paylar içindeki oranı %52,32'ye denktir).

### V. Ana ortaklık Banka'nın hizmet türü ve faaliyet alanlarını içeren özet bilgi

31 Aralık 2017 tarihi itibarıyla yurtiçindeki 696 ve yurtdışındaki 1 şubesi ile hizmet vermekte olan Ana ortaklık Banka, bir özel sektör mevduat bankasıdır. Esas Sözleşme'nin 3. maddesinde belirtildiği üzere Ana ortaklık Banka'nın faaliyet alanlarının özeti aşağıda sıralanmıştır:

Bankacılık kanunu ve ilgili mevzuata aykırı olmamak şartıyla;

- Her türlü bankacılık işlemleri yapabilir,
  - İlgili mevzuat ve Sermaye Piyasası Kanunu hükümleri çerçevesinde her türlü sermaye piyasası araçları üzerinde işlemler yapabilir,
  - Yurtiçinde ve Bankacılık Kanunu gereğince Bankacılık Düzenleme ve Denetleme Kurumu'ndan izin almak koşuluyla yurt dışındaki şirketlere ve bankalara, finansal kuruluşlara ve her türlü yatırım ortaklıklarına kurucu olarak veya paylarını yahut pay senetlerini satın almak suretiyle iştirak edebilir, yönetim ve denetimlerini üstlenebilir,
  - Yurtiçi ve yurtdışında her türlü sigorta acenteliği işlemi yapabilir, bu amaçla sigorta şirketleri ile sigorta acenteliği anlaşmaları imzalayabilir.
- Yukarıda belirtilen faaliyetler dışında, ileride Ana ortaklık Banka için faydalı ve lüzumlu görülecek başka işlere girilmek istenildiği takdirde; keyfiyet Yönetim Kurulu'nun kararı üzerine Genel Kurul'un onayına sunulacak, bu hususta Genel Kurul tarafından karar alınmasını müteakip öngörülen işler Ana ortaklık Banka tarafından yapılabilecektir.

### VI. Bankaların Konsolide Finansal Tablolarının Düzenlenmesine İlişkin Tebliğ ile Türkiye Muhasebe Standartları gereği yapılan konsolidasyon işlemleri arasındaki farklılıklar ile tam konsolidasyon veya oransal konsolidasyona tabi tutulan, özkaynaklardan indirilen ya da bu üç yönteme dahil olmayan kuruluşlar hakkında kısa açıklama

Bankalar, BDDK'nın "Bankaların Konsolide Finansal Tablolarının Düzenlenmesine İlişkin Tebliğ" gereği kredi kuruluşu veya finansal kuruluş niteliğindeki ortaklıklarını Türkiye Muhasebe Standartları'nı uygulayarak konsolide etmekle yükümlü tutulmaktadır. Söz konusu Tebliğ ile Türkiye Muhasebe Standartları gereği yapılan konsolidasyon işlemleri arasında mali olmayan iştirak ve bağlı ortaklık kapsamı dışında farklılık bulunmamaktadır. Konsolide edilen ortaklıklara ilişkin bilgiler ve konsolidasyon yöntemlerine ilişkin açıklamalar Üçüncü bölüm III no'lu dipnotta verilmiştir.

### VII. Ana ortaklık Banka ile bağlı ortaklıkları arasında özkaynakların derhal transfer edilmesinin veya borçların geri ödenmesinin önünde mevcut veya muhtemel, fiili ve hukuki engeller

Bulunmamaktadır.

## İKİNCİ BÖLÜM

### KONSOLİDE FİNANSAL TABLOLAR

- I. Konsolide Finansal Durum Tabloları (Bilançolar)
- II. Konsolide Nazım Hesaplar Tabloları
- III. Konsolide Gelir Tabloları
- IV. Konsolide Öz kaynaklarda Muhasebeleştirilen Gelir - Gider Kalemlerine İlişkin Tablolar
- V. Konsolide Öz kaynak Değişim Tabloları
- VI. Konsolide Nakit Akış Tabloları
- VII. Konsolide Kar Dağıtım Tabloları



# DENİZBANK ANONİM ŞİRKETİ

## 31 ARALIK 2017 VE 31 ARALIK 2016 TARİHLERİ İTİBARIYLA KONSOLİDE FİNANSAL DURUM TABLOLARI (BİLANÇOLAR)

(Para birimi: Tutarlar Bin Türk Lirası olarak ifade edilmiştir.)

AKTİF KALEMLER	Dipnot	CARİ DÖNEM (31/12/2017)			ÖNCEKİ DÖNEM (31/12/2016)		
		TP	YP	Toplam	TP	YP	Toplam
<b>I. NAKİT DEĞERLER VE MERKEZ BANKASI</b>	(5.1.a)	3.066.837	13.901.975	16.968.812	2.281.807	12.557.554	14.839.361
<b>II. GERÇEĞE UYGUN DEĞER FARKI KAR/ZARARA YANSITILAN FV (Net)</b>	(5.1.b)	560.050	497.713	1.057.763	1.049.942	397.917	1.447.859
2.1 Alım Satım Amaçlı Finansal Varlıklar		560.050	497.713	1.057.763	1.049.942	397.917	1.447.859
2.1.1 Devlet Borçlanma Senetleri		76.232	4.479	80.711	93.100	3.787	96.887
2.1.2 Sermayede Payı Temsil Eden Menkul Değerler		-	95	95	-	-	-
2.1.3 Alım Satım Amaçlı Türev Finansal Varlıklar		482.669	493.139	975.808	946.929	394.096	1.341.025
2.1.4 Diğer Menkul Değerler		1.149	-	1.149	9.913	34	9.947
2.2 Gerçeğe Uygun Değer Farkı Kar/Zarara Yansıtılan Olarak Sınıflandırılan FV		-	-	-	-	-	-
2.2.1 Devlet Borçlanma Senetleri		-	-	-	-	-	-
2.2.2 Sermayede Payı Temsil Eden Menkul Değerler		-	-	-	-	-	-
2.2.3 Krediler		-	-	-	-	-	-
2.2.4 Diğer Menkul Değerler		-	-	-	-	-	-
<b>III. BANKALAR</b>	(5.1.c)	819.136	9.838.492	10.657.628	17.006	5.555.737	5.572.743
<b>IV. PARA PİYASALARINDAN ALACAKLAR</b>		785.672	-	785.672	3.001.571	-	3.001.571
4.1 Bankalararası Para Piyasasından Alacaklar		-	-	-	-	-	-
4.2 İMKB Takasbank Piyasasından Alacaklar		34.886	-	34.886	175	-	175
4.3 Ters Repo İşlemlerinden Alacaklar		750.786	-	750.786	3.001.396	-	3.001.396
<b>V. SATILMAYA HAZIR FİNANSAL VARLIKLAR (Net)</b>	(5.1.d)	5.760.627	1.285.406	7.046.033	5.421.996	2.174.994	7.596.990
5.1 Sermayede Payı Temsil Eden Menkul Değerler		3.956	59.182	63.138	3.930	37.798	41.728
5.2 Devlet Borçlanma Senetleri		5.756.671	657.574	6.414.245	5.418.066	1.707.773	7.125.839
5.3 Diğer Menkul Değerler		-	568.650	568.650	-	429.423	429.423
<b>VI. KREDİLER VE ALACAKLAR</b>	(5.1.e)	60.228.273	50.153.033	110.381.306	49.267.080	41.883.408	91.150.488
6.1 Krediler ve Alacaklar		59.339.736	50.145.479	109.485.215	48.268.612	41.878.192	90.146.804
6.1.1 Bankanın Dahil Olduğu Risk Grubuna Kullanılan Krediler		13.638	-	13.638	14.194	-	14.194
6.1.2 Devlet Borçlanma Senetleri		-	-	-	-	-	-
6.1.3 Diğer		59.326.098	50.145.479	109.471.577	48.254.418	41.878.192	90.132.610
6.2 Takipteki Krediler		4.006.824	17.790	4.024.614	3.635.008	16.631	3.651.639
6.3 Özel Karşılıklar (-)		3.118.287	10.236	3.128.523	2.636.540	11.415	2.647.955
<b>VII. FAKTORİNG ALACAKLARI</b>		1.781.817	64.328	1.846.145	1.155.332	79.389	1.234.721
<b>VIII. VADEYE KADAR ELDE TUTULACAK YATIRIMLAR (Net)</b>	(5.1.f)	3.555.857	1.779.782	5.335.639	3.339.895	1.716.137	5.056.032
8.1 Devlet Borçlanma Senetleri		3.555.857	1.779.782	5.335.639	3.339.895	1.678.583	5.018.478
8.2 Diğer Menkul Değerler		-	-	-	-	37.554	37.554
<b>IX. İŞTİRAKLER (Net)</b>	(5.1.g)	10.833	-	10.833	10.147	-	10.147
9.1 Özkaynak Yöntemine Göre Muhasebeleştirilenler		-	-	-	-	-	-
9.2 Konsolide Edilmeyenler		10.833	-	10.833	10.147	-	10.147
9.2.1 Mali İştirakler		1.508	-	1.508	1.508	-	1.508
9.2.2 Mali Olmayan İştirakler		9.325	-	9.325	8.639	-	8.639
<b>X. BAĞLI ORTAKLIKLAR (Net)</b>	(5.1.h)	41.543	158	41.701	12.103	130	12.233
10.1 Konsolide Edilmeyen Mali Ortaklıklar		-	-	-	-	-	-
10.2 Konsolide Edilmeyen Mali Olmayan Ortaklıklar		41.543	158	41.701	12.103	130	12.233
<b>XI. BİRLİKTE KONTROL EDİLEN ORTAKLIKLAR (İŞ ORTAKLIKLARI) (Net)</b>	(5.1.i)	2.800	-	2.800	2.800	-	2.800
11.1 Özkaynak Yöntemine Göre Muhasebeleştirilenler		-	-	-	-	-	-
11.2 Konsolide Edilmeyenler		2.800	-	2.800	2.800	-	2.800
11.2.1 Mali Ortaklıklar		-	-	-	-	-	-
11.2.2 Mali Olmayan Ortaklıklar		2.800	-	2.800	2.800	-	2.800
<b>XII. KİRALAMA İŞLEMLERİNDEN ALACAKLAR</b>	(5.1.j)	540.830	2.061.111	2.601.941	616.636	2.020.671	2.637.307
12.1 Finansal Kiralama Alacakları		712.179	2.531.230	3.243.409	780.796	2.420.711	3.201.507
12.2 Faaliyet Kiralaması Alacakları		2.557	-	2.557	-	-	-
12.3 Diğer		-	-	-	-	-	-
12.4 Kazanılmamış Gelirler (-)		173.906	470.119	644.025	164.160	400.040	564.200
<b>XIII. RİSKTEN KORUNMA AMAÇLI TÜREV FİNANSAL VARLIKLAR</b>	(5.1.k)	-	-	-	-	-	-
13.1 Gerçeğe Uygun Değer Riskinden Korunma Amaçlılar		-	-	-	-	-	-
13.2 Nakit Akış Riskinden Korunma Amaçlılar		-	-	-	-	-	-
13.3 Yurtdışındaki Net Yatırım Riskinden Korunma Amaçlılar		-	-	-	-	-	-
<b>XIV. MADDİ DURAN VARLIKLAR (Net)</b>	(5.1.l)	603.216	146.298	749.514	552.614	111.965	664.579
<b>XV. MADDİ OLMAYAN DURAN VARLIKLAR (Net)</b>	(5.1.m)	173.557	15.194	188.751	193.140	11.679	204.819
15.1 Serefiye		869	-	869	869	-	869
15.2 Diğer		172.688	15.194	187.882	192.271	11.679	203.950
<b>XVI. YATIRIM AMAÇLI GAYRİMENKULLER (Net)</b>	(5.1.n)	171.467	-	171.467	164.527	-	164.527
<b>XVII. VERGİ VARLIĞI</b>	(5.1.o)	223.175	-	223.175	220.354	34.510	254.864
17.1 Cari Vergi Varlığı		6.557	-	6.557	67.178	34.510	101.688
17.2 Ertelelenmiş Vergi Varlığı		216.618	-	216.618	153.176	-	153.176
<b>XVIII. SATIŞ AMAÇLI ELDE TUTULAN VE DÜRDÜRÜLEN FAALİYETLERE İLİŞKİN VARLIKLAR (Net)</b>	(5.1.p)	-	-	-	-	-	-
18.1 Satış Amaçlı		-	-	-	-	-	-
18.2 Dürdürülen Faaliyetlere İlişkin		-	-	-	-	-	-
<b>XIX. DİĞER AKTİFLER</b>	(5.1.q)	1.345.926	1.008.024	2.353.950	1.099.302	603.655	1.702.957
<b>AKTİF TOPLAMI</b>		79.671.616	80.751.514	160.423.130	68.406.252	67.147.746	135.553.998

İlişikteki notlar bu finansal tabloların ayrılmaz bir parçasıdır.

# DENİZBANK ANONİM ŞİRKETİ

## 31 ARALIK 2017 VE 31 ARALIK 2016 TARİHLERİ İTİBARIYLA KONSOLİDE FİNANSAL DURUM TABLOLARI (BİLANÇOLAR)

(Para birimi: Tutarlar Bin Türk Lirası olarak ifade edilmiştir.)

PASİF KALEMLER	Dipnot	CARİ DÖNEM (31/12/2017)			ÖNCEKİ DÖNEM (31/12/2016)		
		TP	YP	Toplam	TP	YP	Toplam
<b>I. MEVDUAT</b>	(5.II.a)	41.936.959	69.473.505	111.410.464	35.185.381	57.010.570	92.195.951
1.1 Bankanın Dahil Olduğu Risk Grubunun Mevduatı		62.314	802.160	864.474	38.299	732.007	770.306
1.2 Diğer		41.874.645	68.671.345	110.545.990	35.147.082	56.278.563	91.425.645
<b>II. ALIM SATIM AMAÇLI TÜREV FİNANSAL BORÇLAR</b>	(5.II.b)	653.127	632.338	1.285.465	546.611	701.775	1.248.386
<b>III. ALINAN KREDİLER</b>	(5.II.c)	2.108.197	12.572.045	14.680.242	2.129.526	9.129.165	11.258.691
<b>IV. PARA PİYASALARINA BORÇLAR</b>		3.616.119	391.047	4.007.166	5.397.576	-	5.397.576
4.1 Bankalararası Para Piyasalarından Borçlar		-	-	-	-	-	-
4.2 İMKB Takasbank Piyasasına Borçlar		30.055	-	30.055	-	-	-
4.3 Repo İşlemlerinden Sağlanan Fonlar		3.586.064	391.047	3.977.111	5.397.576	-	5.397.576
<b>V. İHRAÇ EDİLEN MENKUL KIYMETLER (Net)</b>	(5.II.d)	2.572.688	1.100.070	3.672.758	2.181.325	1.309.730	3.491.055
5.1 Bonolar		2.296.203	-	2.296.203	1.766.245	-	1.766.245
5.2 Varlığa Dayalı Menkul Kıymetler		248.543	-	248.543	415.080	-	415.080
5.3 Tahviller		27.942	1.100.070	1.128.012	-	1.309.730	1.309.730
<b>VI. FONLAR</b>		-	-	-	-	-	-
6.1 Müstakriz Fonları		-	-	-	-	-	-
6.2 Diğer		-	-	-	-	-	-
<b>VII. MUHTELİF BORÇLAR</b>		1.716.752	232.655	1.949.407	1.429.351	532.863	1.962.214
<b>VIII. DİĞER YABANCI KAYNAKLAR</b>	(5.II.e)	1.088.450	1.638.702	2.727.152	1.060.323	912.887	1.973.210
<b>IX. FAKTÖRİNG BORÇLARI</b>		-	-	-	-	-	-
<b>X. KİRALAMA İŞLEMLERİNDEN BORÇLAR</b>	(5.II.f)	-	-	-	-	-	-
10.1 Finansal Kiralama Borçları		-	-	-	-	-	-
10.2 Faaliyet Kiralaması Borçları		-	-	-	-	-	-
10.3 Diğer		-	-	-	-	-	-
10.4 Ertelemiş Finansal Kiralama Giderleri ( - )		-	-	-	-	-	-
<b>XI. RİSKTEN KORUNMA AMAÇLI TÜREV FİNANSAL BORÇLAR</b>	(5.II.g)	-	-	-	-	-	-
11.1 Gerçeğe Uygun Değer Riskinden Korunma Amaçlılar		-	-	-	-	-	-
11.2 Nakit Akış Riskinden Korunma Amaçlılar		-	-	-	-	-	-
11.3 Yurtdışındaki Net Yatırım Riskinden Korunma Amaçlılar		-	-	-	-	-	-
<b>XII. KARŞILIKLAR</b>	(5.II.h)	2.190.447	37.365	2.227.812	1.715.537	32.614	1.748.151
12.1 Genel Karşılıklar		1.440.765	-	1.440.765	1.269.354	-	1.269.354
12.2 Yeniden Yapılanma Karşılığı		-	-	-	-	-	-
12.3 Çalışan Hakları Karşılığı		131.983	11.675	143.658	114.048	7.671	121.719
12.4 Sigorta Teknik Karşılıkları (Net)		-	-	-	-	-	-
12.5 Diğer Karşılıklar		617.699	25.690	643.389	332.135	24.943	357.078
<b>XIII. VERGİ BORCU</b>	(5.II.i)	281.619	66.115	347.734	188.093	17.072	205.165
13.1 Cari Vergi Borcu		277.379	43.138	320.517	188.093	1.626	189.719
13.2 Ertelemiş Vergi Borcu		4.240	22.977	27.217	-	15.446	15.446
<b>XIV. SATIŞ AMAÇLI ELDE TUTULAN VE DURDURULAN FAALİYETLERE İLİŞKİN DURAN VARLIK BORÇLARI (Net)</b>		-	-	-	-	-	-
14.1 Satış Amaçlı		-	-	-	-	-	-
14.2 Durdurulan Faaliyetlere İlişkin		-	-	-	-	-	-
<b>XV. SERMAYE BENZERİ KREDİLER</b>	(5.II.k)	-	5.261.523	5.261.523	-	5.483.501	5.483.501
<b>XVI. ÖZKAYNAKLAR</b>	(5.II.l)	8.272.022	4.581.385	12.853.407	7.266.585	3.323.513	10.590.098
16.1 Ödenmiş Sermaye		3.316.100	-	3.316.100	3.316.100	-	3.316.100
16.2 Sermaye Yedekleri		(2.075.711)	3.520	(2.072.191)	(1.414.688)	(98.711)	(1.513.399)
16.2.1 Hisse Senedi İhraç Primleri		15	-	15	15	-	15
16.2.2 Hisse Senedi İptal Kârları		-	-	-	-	-	-
16.2.3 Menkul Değerler Değerleme Farkları		(428.373)	(19.026)	(447.399)	(444.941)	(110.354)	(555.295)
16.2.4 Maddi Duran Varlıklar Yeniden Değerleme Farkları	(5.II.l)	95.214	22.546	117.760	28.852	11.643	40.495
16.2.5 Maddi Olmayan Duran Varlıklar Yeniden Değerleme Farkları		-	-	-	-	-	-
16.2.6 Yatırım Amaçlı Gayrimenkuller Yeniden Değerleme Farkları		13.397	-	13.397	13.397	-	13.397
16.2.7 İştirakler, Bağlı Ort. ve Birlikte Kontrol Edilen Ort.(İş Ort.) Bedelsiz Hisse Senetleri		708	-	708	11	-	11
16.2.8 Riskten Korunma Fonları (Etkin kısım)		(1.741.301)	-	(1.741.301)	(1.007.220)	-	(1.007.220)
16.2.9 Satış Amaçlı Elde Tutulan ve Durdurulan Faaliyetlere İlişkin Duran Varlıklar Birikmiş Değerleme Farkları		-	-	-	-	-	-
16.2.10 Diğer Sermaye Yedekleri		(15.371)	-	(15.371)	(4.802)	-	(4.802)
16.3 Kâr Yedekleri		4.214.396	2.121.575	6.335.971	3.988.561	1.144.242	5.132.803
16.3.1 Yasal Yedekler		252.819	5.019	257.838	182.355	5.019	187.374
16.3.2 Statü Yedekleri		-	-	-	-	-	-
16.3.3 Olağanüstü Yedekler		3.915.414	11.173	3.926.587	3.769.533	11.173	3.780.706
16.3.4 Diğer Kâr Yedekleri		46.163	2.105.383	2.151.546	36.673	1.128.050	1.164.723
16.4 Kâr veya Zarar		2.807.593	2.456.290	5.263.883	1.368.342	2.277.982	3.646.324
16.4.1 Geçmiş Yıllar Kâr / Zararı		1.286.033	2.077.092	3.363.125	746.069	1.500.228	2.246.297
16.4.2 Dönem Net Kâr / Zararı		1.521.560	379.198	1.900.758	622.273	777.754	1.400.027
16.5 Azınlık Payları	(5.II.l)	9.644	-	9.644	8.270	-	8.270
<b>PASİF TOPLAMI</b>		<b>64.436.380</b>	<b>95.986.750</b>	<b>160.423.130</b>	<b>57.100.308</b>	<b>78.453.690</b>	<b>135.553.998</b>

İlişikteki notlar bu finansal tabloların ayrılmaz bir parçasıdır.



# DENİZBANK ANONİM ŞİRKETİ

## 31 ARALIK 2017 VE 31 ARALIK 2016 TARİHLERİ İTİBARIYLA

### KONSOLİDE NAZIM HESAPLAR TABLOLARI

(Para birimi: Tutarlar Bin Türk Lirası olarak ifade edilmiştir.)

	Dipnot	CARİ DÖNEM (31/12/2017)			ÖNCEKİ DÖNEM (31/12/2016)		
		TP	YP	Toplam	TP	YP	Toplam
<b>A. BİLANÇO DIŞI YÜKÜMLÜLÜKLER (I-II-III)</b>		75.180.832	92.264.597	167.445.429	54.889.084	89.829.528	144.718.612
<b>I. GARANTİ VE KEFALETLER</b>	(5.III.a)	11.155.239	17.216.027	28.371.266	10.041.664	18.740.351	28.782.015
1.1. Teminat Mektupları		11.139.665	11.391.546	22.531.211	10.029.957	11.752.258	21.782.215
1.1.1. Devlet İhale Kanunu Kapsamına Girenler		-	-	-	-	-	-
1.1.2. Dış Ticaret İşlemleri Dolayısıyla Verilenler		79.021	82.929	161.950	79.021	90.776	169.797
1.1.3. Diğer Teminat Mektupları		11.060.644	11.308.617	22.369.261	9.950.936	11.661.482	21.612.418
1.2. Banka Kredileri		4.773	199.768	204.541	5.498	251.332	256.830
1.2.1. İhtisat Kabul Kredileri		4.773	199.768	204.541	5.498	251.332	256.830
1.2.2. Diğer Banka Kabulleri		-	-	-	-	-	-
1.3. Akreditifler		-	3.132.744	3.132.744	42	2.426.574	2.426.616
1.3.1. Belgeli Akreditifler		-	1.881.082	1.881.082	42	1.611.093	1.611.135
1.3.2. Diğer Akreditifler		-	1.251.662	1.251.662	-	815.481	815.481
1.4. Garanti Verilen Prefinansmanlar		-	-	-	-	-	-
1.5. Ciroolar		-	-	-	-	-	-
1.5.1. T.C. Merkez Bankasına Ciroolar		-	-	-	-	-	-
1.5.2. Diğer Ciroolar		-	-	-	-	-	-
1.6. Menkul Kıym. İh. Satın Alma Garantilerimizden		-	-	-	-	-	-
1.7. Faktoring Garantilerinden		-	-	-	-	-	-
1.8. Diğer Garantilerimizden		10.801	2.491.969	2.502.770	6.167	4.310.187	4.316.354
1.9. Diğer Kefaletlerimizden		-	-	-	-	-	-
<b>II. TAAHHÜTLER</b>	(5.III.a)	31.054.695	2.890.154	33.944.849	28.323.856	4.027.727	32.351.583
2.1. Cayılamaz Taahhütler		28.369.992	2.890.154	31.260.146	25.004.358	4.027.727	29.032.085
2.1.1. Vadeli Aktif Değerler Alım Satım Taahhütleri		530.844	1.425.284	1.956.128	405.787	2.956.586	3.362.373
2.1.2. Vadeli Mevduat Alım Satım Taahhütleri		-	-	-	-	-	-
2.1.3. İştir. ve Bağ. Ort. Ser. İştir. Taahhütleri		-	-	-	-	-	-
2.1.4. Kul. Gar. Kredi Tahsis Taahhütleri		11.104.113	57.533	11.161.646	9.475.667	24.982	9.500.649
2.1.5. Men. Kıym. İhr. Aracılık Taahhütleri		-	-	-	-	-	-
2.1.6. Zorunlu Karşılık Ödeme Taahhüdü		-	-	-	-	-	-
2.1.7. Çekler İçin Ödeme Taahhütleri		2.375.880	-	2.375.880	2.111.130	-	2.111.130
2.1.8. İhracat Taahhütlerinden Kaynaklanan Vergi ve Fon Yükümlülükleri		1.451	1.451	2.902	2.415	-	2.415
2.1.9. Kredi Kartı Harcama Limit Taahhütleri		14.216.415	-	14.216.415	12.764.645	-	12.764.645
2.1.10. Kredi Kartları ve Bankacılık Hizmetlerine İlişkin Promosyon Uyg. Taahh.		2.856	-	2.856	1.416	-	1.416
2.1.11. Açığa Menkul Kıymet Satış Taahhütlerinden Alacaklar		-	-	-	-	-	-
2.1.12. Açığa Menkul Kıymet Satış Taahhütlerinden Borçlar		-	-	-	-	-	-
2.1.13. Diğer Cayılamaz Taahhütler		138.433	1.407.337	1.545.770	243.298	1.046.159	1.289.457
2.2. Cayılabilir Taahhütler		2.684.703	-	2.684.703	3.319.498	-	3.319.498
2.2.1. Cayılabilir Kredi Tahsis Taahhütleri		2.684.144	-	2.684.144	3.318.939	-	3.318.939
2.2.2. Diğer Cayılabilir Taahhütler		559	-	559	-	-	559
<b>III. TÜREV FİNANSAL ARAÇLAR</b>	(5.III.b)	32.970.898	72.158.416	105.129.314	16.523.564	67.061.450	83.585.014
3.1. Riskten Korunma Amaçlı Türev Finansal Araçlar		-	-	-	-	-	-
3.1.1. Gerçeğe Uygun Değer Riskinden Korunma Amaçlı İşlemler		-	-	-	-	-	-
3.1.2. Nakit Akış Riskinden Korunma Amaçlı İşlemler		-	-	-	-	-	-
3.1.3. Yurtdışındaki Net Yatırım Riskinden Korunma Amaçlı İşlemler		-	-	-	-	-	-
3.2. Alım Satım Amaçlı İşlemler		32.970.898	72.158.416	105.129.314	16.523.564	67.061.450	83.585.014
3.2.1. Vadeli Döviz Alım-Satım İşlemleri		2.496.842	5.539.818	8.036.660	1.711.451	2.321.703	4.033.154
3.2.1.1. Vadeli Döviz Alım İşlemleri		1.265.138	2.764.943	4.030.081	879.079	1.148.288	2.027.367
3.2.1.2. Vadeli Döviz Satım İşlemleri		1.231.704	2.774.875	4.006.579	832.372	1.173.415	2.005.787
3.2.2. Para ve Faiz Swap İşlemleri		22.402.421	57.694.946	80.097.367	10.988.532	57.347.352	68.335.884
3.2.2.1. Swap Para Alım İşlemleri		3.547.926	24.602.208	28.150.134	2.846.554	22.168.613	25.015.167
3.2.2.2. Swap Para Satım İşlemleri		10.854.495	16.104.300	26.958.795	6.920.574	16.486.099	23.406.673
3.2.2.3. Swap Faiz Alım İşlemleri		4.000.000	8.494.219	12.494.219	610.000	9.347.248	9.957.248
3.2.2.4. Swap Faiz Satım İşlemleri		4.000.000	3.494.219	12.494.219	611.404	9.345.352	9.956.756
3.2.3. Para, Faiz ve Menkul Değer Opsiyonları		8.071.635	6.658.244	14.729.879	3.823.561	5.299.660	9.123.241
3.2.3.1. Para Alım Opsiyonları		2.776.904	3.662.687	6.439.591	1.947.258	2.529.227	4.476.485
3.2.3.2. Para Satım Opsiyonları		3.694.731	2.880.717	6.575.448	1.876.323	2.643.805	4.520.128
3.2.3.3. Faiz Alım Opsiyonları		800.000	57.420	857.420	-	63.314	63.314
3.2.3.4. Faiz Satım Opsiyonları		800.000	57.420	857.420	-	63.314	63.314
3.2.3.5. Menkul Değerler Alım Opsiyonları		-	-	-	-	-	-
3.2.3.6. Menkul Değerler Satım Opsiyonları		-	-	-	-	-	-
3.2.4. Futures Para İşlemleri		-	-	-	-	-	-
3.2.4.1. Futures Para Alım İşlemleri		-	-	-	-	-	-
3.2.4.2. Futures Para Satım İşlemleri		-	-	-	-	-	-
3.2.5. Futures Faiz Alım-Satım İşlemleri		-	-	-	-	-	-
3.2.5.1. Futures Faiz Alım İşlemleri		-	-	-	-	-	-
3.2.5.2. Futures Faiz Satım İşlemleri		-	-	-	-	-	-
3.2.6. Diğer		-	2.265.408	2.265.408	-	2.092.735	2.092.735
<b>B. EMANET VE REHİNLİ KIYMETLER (IV+V+VI)</b>		479.731.903	115.201.810	594.933.713	406.703.917	104.773.998	511.477.915
<b>IV. EMANET KIYMETLERİ</b>		93.039.880	2.886.737	95.926.617	93.768.668	2.468.962	96.237.630
4.1. Müşteri Fon ve Portföy Mevcutları		137.901	-	137.901	137.718	-	137.718
4.2. Emanete Alınan Menkul Değerler		89.855.087	1.511.039	91.366.126	91.541.375	1.006.875	92.548.250
4.3. Tahsile Alınan Çekler		1.454.634	988.911	2.443.545	1.116.594	962.251	2.078.845
4.4. Tahsile Alınan Ticari Senetler		1.592.258	289.431	1.881.689	971.623	415.353	1.386.976
4.5. Tahsile Alınan Diğer Kıymetler		-	-	-	-	-	-
4.6. İhracına Aracı Olunan Kıymetler		-	-	-	-	-	-
4.7. Diğer Emanet Kıymetler		-	97.356	97.356	-	83.793	83.793
4.8. Emanet Kıymet Alanlar		-	-	-	1.358	690	2.048
<b>V. REHİNLİ KIYMETLER</b>		386.418.449	111.062.703	497.481.152	312.550.745	101.470.333	414.021.078
5.1. Menkul Kıymetler		3.141.980	39.804	3.181.784	3.134.244	25.768	3.160.012
5.2. Teminat Senetleri		271.955.458	45.280.793	317.236.251	217.463.456	45.384.701	262.848.157
5.3. Emtia		16.002.073	5.554.934	21.557.007	13.702.267	3.683.797	17.386.064
5.4. Varant		-	-	-	-	-	-
5.5. Gayrimenkul		76.549.760	39.435.161	115.984.921	69.421.586	35.399.926	104.821.512
5.6. Diğer Rehinli Kıymetler		18.769.178	20.752.011	39.521.189	8.829.192	16.976.141	25.805.333
5.7. Rehinli Kıymet Alanlar		-	-	-	-	-	-
<b>VI. KABUL EDİLEN AVALLER VE KEFALETLER</b>		273.574	1.252.370	1.525.944	384.504	834.703	1.219.207
<b>BİLANÇO DIŞI HESAPLAR TOPLAMI (A-B)</b>		554.912.735	207.466.407	762.379.142	461.593.001	194.603.526	656.196.527

İlişikteki notlar bu finansal tabloların ayrılmaz bir parçasıdır.

# DENİZBANK ANONİM ŞİRKETİ

## 31 ARALIK 2017 VE 2016 TARİHLERİNDE SONA EREN DÖNEMLERE AİT KONSOLİDE GELİR TABLOLARI

(Para birimi: Tutarlar Bin Türk Lirası olarak ifade edilmiştir.)

		CARİ DÖNEM	ÖNCEKİ DÖNEM	
	GELİR VE GİDER KALEMLERİ	Dipnot (01/01-31/12/2017)	(01/01-31/12/2016)	
I.	<b>FAİZ GELİRLERİ</b>	(5.IV.a)	12.824.198	10.087.282
1.1	Kredilerden Alınan Faizler		11.047.206	8.723.432
1.2	Zorunlu Karşılıklardan Alınan Faizler		101.420	56.689
1.3	Bankalardan Alınan Faizler		220.226	14.610
1.4	Para Piyasası İşlemlerinden Alınan Faizler		22.355	20.337
1.5	Menkul Değerlerden Alınan Faizler		1.107.426	996.694
1.5.1	Alım Satım Amaçlı Finansal Varlıklardan		16.906	3.626
1.5.2	Gerçeğe Uygun Değer Farkı Kâr / Zarara Yansıtılan Olarak Sınıflandırılan FV		-	-
1.5.3	Satılmaya Hazır Finansal Varlıklardan		582.069	673.740
1.5.4	Vadeye Kadar Elde Tutulacak Yatırımlardan		508.451	319.328
1.6	Finansal Kiralama Gelirleri		229.782	211.070
1.7	Diğer Faiz Gelirleri		95.783	64.450
II.	<b>FAİZ GİDERLERİ</b>	(5.IV.b)	6.543.040	4.985.151
2.1	Mevduata Verilen Faizler		5.043.299	3.677.436
2.2	Kullanılan Kredilere Verilen Faizler		878.431	699.936
2.3	Para Piyasası İşlemlerine Verilen Faizler		186.091	347.363
2.4	İhraç Edilen Menkul Kıymetlere Verilen Faizler		336.432	226.336
2.5	Diğer Faiz Giderleri		98.787	34.080
III.	<b>NET FAİZ GELİRİ/GİDERİ (I - II)</b>		6.281.158	5.102.131
IV.	<b>NET ÜCRET VE KOMİSYON GELİRLERİ/GİDERLERİ</b>		1.604.985	1.253.758
4.1	Alınan Ücret ve Komisyonlar		2.119.558	1.666.196
4.1.1	Gayri Nakdi Kredilerden		234.108	180.765
4.1.2	Diğer	(5.IV.l)	1.885.450	1.485.431
4.2	Verilen Ücret ve Komisyonlar		514.573	412.438
4.2.1	Gayri Nakdi Kredilere		2.710	1.258
4.2.2	Diğer	(5.IV.l)	511.863	411.180
V.	<b>TEMETTÜ GELİRLERİ</b>	(5.IV.c)	1.230	205
VI.	<b>TİCARİ KÂR / ZARAR (Net)</b>	(5.IV.d)	(977.861)	(570.120)
6.1	Sermaye Piyasası İşlemleri Kârı/Zararı		(40.082)	(28.440)
6.2	Türev Finansal İşlemlerden Kâr/Zarar		(975.940)	57.944
6.3	Kambiyo İşlemleri Kârı/Zararı		38.161	(599.624)
VII.	<b>DİĞER FAALİYET GELİRLERİ</b>	(5.IV.e)	741.580	768.662
VIII.	<b>FAALİYET GELİRLERİ/GİDERLERİ TOPLAMI (III+IV+V+VI+VII)</b>		7.651.092	6.554.636
IX.	<b>KREDİ VE DİĞER ALACAKLAR DEĞER DÜŞÜŞ KARŞILIĞI (-)</b>	(5.IV.f)	1.943.927	1.803.409
X.	<b>DİĞER FAALİYET GİDERLERİ (-)</b>	(5.IV.g)	3.215.527	2.926.170
XI.	<b>NET FAALİYET KÂRI/ZARARI (VIII-IX-X)</b>		2.491.638	1.825.057
XII.	<b>BİRLEŞME İŞLEMİ SONRASINDA GELİR OLARAK KAYDEDİLEN FAZLALIK TUTARI</b>		-	-
XIII.	<b>ÖZKAYNAK YÖNTEMİ UYGULANAN ORTAKLIKLARDAN KÂR/ZARAR</b>		-	-
XIV.	<b>NET PARASAL POZİSYON KÂRI/ZARARI</b>		-	-
XV.	<b>SÜRDÜRÜLEN FAALİYETLER VERGİ ÖNCESİ K/Z (XI+...+XIV)</b>	(5.IV.h)	2.491.638	1.825.057
XVI.	<b>SÜRDÜRÜLEN FAALİYETLER VERGİ KARŞILIĞI (±)</b>	(5.IV.i)	(589.506)	(424.683)
16.1	Cari Vergi Karşılığı		(425.560)	(301.748)
16.2	Ertelenmiş Vergi Karşılığı		(163.946)	(122.935)
XVII.	<b>SÜRDÜRÜLEN FAALİYETLER DÖNEM NET K/Z (XV±XVI)</b>	(5.IV.j)	1.902.132	1.400.374
XVIII.	<b>DURDURULAN FAALİYETLERDEN GELİRLER</b>		-	983
18.1	Satış Amaçlı Tutulan Duran Varlık Gelirleri		-	-
18.2	İştirak, Bağlı Ortaklık ve Birlikte Kontrol Edilen Ortaklıklar (İş Ort.) Satış Karları		-	-
18.3	Diğer Durdurulan Faaliyet Gelirleri		-	983
XIX.	<b>DURDURULAN FAALİYETLERDEN GİDERLER (-)</b>		-	258
19.1	Satış Amaçlı Tutulan Duran Varlık Giderleri		-	-
19.2	İştirak, Bağlı Ortaklık ve Birlikte Kontrol Edilen Ortaklıklar (İş Ort.) Satış Zararları		-	258
19.3	Diğer Durdurulan Faaliyet Giderleri		-	-
XX.	<b>DURDURULAN FAALİYETLER VERGİ ÖNCESİ K/Z (XVIII-XIX)</b>		-	725
XXI.	<b>DURDURULAN FAALİYETLER VERGİ KARŞILIĞI (±)</b>	(5.IV.i)	-	-
21.1	Cari Vergi Karşılığı		-	-
21.2	Ertelenmiş Vergi Karşılığı		-	-
XXII.	<b>DURDURULAN FAALİYETLER DÖNEM NET K/Z (XX±XXI)</b>		-	725
XXIII.	<b>NET DÖNEM KÂRI/ZARARI (XVII+XXII)</b>	(5.IV.k)	1.902.132	1.401.099
23.1	Grubun Kârı / Zararı		1.900.758	1.400.027
23.2	Azınlık Payları Kârı / Zararı (-)		1.374	1.072
	Hisse Başına Kâr / Zarar (Bin hisse başına)		0,57	0,48

İlişikteki notlar bu finansal tabloların ayrılmaz bir parçasıdır.



# DENİZBANK ANONİM ŞİRKETİ

31 ARALIK 2017 VE 2016 TARİHLERİNDE SONA EREN

## DÖNEMLERE AİT KONSOLİDE ÖZKAYNAKLARDA MUHASEBELEŞTİRİLEN GELİR GİDER KALEMLERİNE İLİŞKİN TABLOLAR

(Para birimi: Tutarlar Bin Türk Lirası olarak ifade edilmiştir.)

ÖZKAYNAKLARDA MUHASEBELEŞTİRİLEN GELİR GİDER KALEMLERİ	CARİ DÖNEM	ÖNCEKİ DÖNEM
	(01/01-30/12/2017)	(01/01-30/12/2016)
MENKUL DEĞERLER DEĞERLEME FARKLARINA SATILMAYA HAZIR		
I. FİNANSAL VARLIKLARDAN EKLENEN	120.600	(90.391)
II. MADDİ DURAN VARLIKLAR YENİDEN DEĞERLEME FARKLARI	15.921	45.895
MADDİ OLMAYAN DURAN VARLIKLAR YENİDEN DEĞERLEME FARKLARI	-	-
III. FARKLARI	-	-
IV. YABANCI PARA İŞLEMLER İÇİN KUR ÇEVİRİM FARKLARI	986.823	610.467
NAKİT AKIŞ RİSKİNDEN KORUNMA AMAÇLI TÜREV FİNANSAL VARLIKLARA İLİŞKİN KÂR/ZARAR (Gerçeğe Uygun Değer		
V. Değişikliklerinin Etkin Kısmı)	616	2.949
YURTDIŞINDAKİ NET YATIRIM RİSKİNDEN KORUNMA AMAÇLI TÜREV FİNANSAL VARLIKLARA İLİŞKİN KÂR/ZARAR (Gerçeğe Uygun		
VI. Değer Değişikliklerinin Etkin Kısmı)	(961.055)	(533.388)
MUHASEBE POLİTİKASINDA YAPILAN DEĞİŞİKLİKLER İLE HATALARIN DÜZELTİLMESİNİN ETKİSİ	-	-
VII. HATALARIN DÜZELTİLMESİNİN ETKİSİ	-	-
TMS UYARINCA ÖZKAYNAKLARDA MUHASEBELEŞTİRİLEN DİĞER GELİR GİDER UNSURLARI	(13.703)	(8.388)
VIII. GELİR GİDER UNSURLARI	(13.703)	(8.388)
IX. DEĞERLEME FARKLARINA AİT ERTELENMİŞ VERGİ	211.278	117.643
DOĞRUDAN ÖZKAYNAK ALTINDA MUHASEBELEŞTİRİLEN NET GELİR/GİDER (I+II+...+IX)	360.480	144.787
X. GELİR/GİDER (I+II+...+IX)	360.480	144.787
XI. DÖNEM KÂRI/ZARARI	1.902.132	1.401.099
1.1 Menkul Değerlerin Gerçeğe Uygun Değerindeki Net Değişme (Kar-Zarara Transfer)	(48.436)	74.680
Nakit Akış Riskinden Korunma Amaçlı Türev Finansal Varlıklardan Yeniden		
1.2 Sınıflandırılan ve Gelir Tablosunda Gösterilen Kısım	(300)	(2.752)
Yurtdışındaki Net Yatırım Riskinden Korunma Amaçlı Yeniden Sınıflandırılan ve Gelir		
1.3 Tablosunda Gösterilen Kısım	-	-
1.4 Diğer	1.950.868	1.329.171
DÖNEME İLİŞKİN MUHASEBELEŞTİRİLEN TOPLAM KÂR/ZARAR (X±XI)	2.262.612	1.545.886
XII. DÖNEME İLİŞKİN MUHASEBELEŞTİRİLEN TOPLAM KÂR/ZARAR (X±XI)	2.262.612	1.545.886







# DENİZBANK ANONİM ŞİRKETİ

## 31 ARALIK 2017 VE 2016 TARİHLERİNDE SONA EREN DÖNEMLERE AİT KONSOLİDE NAKİT AKIŞ TABLOLARI

(Para birimi: Tutarlar Bin Türk Lirası olarak ifade edilmiştir.)

	CARİ DÖNEM (01/01-31/12/2017)	ÖNCEKİ DÖNEM (01/01-31/12/2016)
<b>A. BANKACILIK FAALİYETLERİNE İLİŞKİN NAKİT AKIMLARI</b>		
<b>1.1 Bankacılık Faaliyet Konusu Aktif ve Pasiflerdeki Değişim Öncesi Faaliyet Kârı (+)</b>	5.172.376	942.713
1.1.1 Alınan Faizler (+)	12.051.576	9.384.814
1.1.2 Ödenen Faizler (-)	6.285.331	4.904.038
1.1.3 Alınan Temettüleri (+)	1.230	205
1.1.4 Alınan Ücret ve Komisyonlar (+)	2.022.578	1.637.707
1.1.5 Elde Edilen Diğer Kazançlar (+)	733.376	751.016
1.1.6 Zarar Olarak Muhasebeleştirilen Donuk Alacaklardan Tahsilatlar (+)	955.067	941.910
1.1.7 Personele ve Hizmet Tedarik Edenlere Yapılan Nakit Ödemeler (-)	1.472.355	1.311.267
1.1.8 Ödenen Vergiler (-)	389.752	373.635
1.1.9 Diğer (+/-)	(5.VI.c) (2.444.013)	(5.183.999)
<b>1.2 Bankacılık Faaliyetleri Konusu Aktif ve Pasiflerdeki Değişim</b>	<b>(3.604.437)</b>	<b>(363.497)</b>
1.2.1 Alım Satım Amaçlı Finansal Varlıklarda Net (Artış) Azalış (+/-)	15.529	(65.357)
1.2.2 Gerçeğe Uygun Değer Farkı K/Z'a Yansıtılan Olarak Sınıflandırılan FV'larda Net (Artış) Azalış(+/-)	-	-
1.2.3 Bankalar Hesabındaki Net (Artış) Azalış (+/-)	350.265	(151.097)
1.2.4 Kredilerdeki Net (Artış) Azalış (+/-)	(14.425.185)	(11.671.550)
1.2.5 Diğer Aktiflerde Net (Artış) Azalış (+/-)	(3.497.508)	(1.808.278)
1.2.6 Bankaların Mevduatlarında Net Artış (Azalış) (+/-)	1.834.205	30.825
1.2.7 Diğer Mevduatlarda Net Artış (Azalış) (+/-)	10.084.672	15.135.905
1.2.8 Alınan Kredilerdeki Net Artış (Azalış) (+/-)	2.397.411	(389.133)
1.2.9 Vadesi Gelmiş Borçlarda Net Artış (Azalış) (+/-)	-	-
1.2.10 Diğer Borçlarda Net Artış (Azalış) (+/-)	(5.VI.c) (363.826)	(1.444.812)
<b>I. Bankacılık Faaliyetlerinden Kaynaklanan Net Nakit Akımı (+/-)</b>	<b>1.567.939</b>	<b>579.216</b>
<b>B. YATIRIM FAALİYETLERİNE İLİŞKİN NAKİT AKIMLARI</b>		
<b>II. Yatırım Faaliyetlerinden Kaynaklanan Net Nakit Akımı (+/-)</b>	<b>791.638</b>	<b>1.408.206</b>
2.1 İktisap Edilen İştirakler, Bağlı Ortaklık ve Birlikte Kontrol Edilen Ortaklıklar (İş Ortaklıkları) (-)	29.451	-
2.2 Elden Çıkarılan İştirakler, Bağlı Ortaklık ve Birlikte Kontrol Edilen Ortaklıklar (İş ortaklıkları) (+)	-	9.239
2.3 Satın Alınan Menkuller ve Gayrimenkuller (-)	272.831	272.403
2.4 Elden Çıkarılan Menkul ve Gayrimenkuller (+)	144.741	64.905
2.5 Elde Edilen Satılmaya Hazır Finansal Varlıklar (-)	859.756	2.834.393
2.6 Elden Çıkarılan Satılmaya Hazır Finansal Varlıklar (+)	1.698.327	4.440.858
2.7 Satın Alınan Yatırım Amaçlı Menkul Değerler (-)	-	-
2.8 Satılan Yatırım Amaçlı Menkul Değerler (+)	-	-
2.9 Diğer (+/-)	110.608	-
<b>C. FİNANSMAN FAALİYETLERİNE İLİŞKİN NAKİT AKIMLARI</b>		
<b>III. Finansman Faaliyetlerinden Sağlanan Net Nakit (+/-)</b>	<b>(288.314)</b>	<b>1.224.377</b>
3.1 Krediler ve İhraç Edilen Menkul Değerlerden Sağlanan Nakit (+)	12.571.136	8.676.950
3.2 Krediler ve İhraç Edilen Menkul Değerlerden Kaynaklanan Nakit Çıkışı (-)	12.859.450	8.202.573
3.3 İhraç Edilen Sermaye Araçları (+)	-	750.000
3.4 Temettü Ödemeleri (-)	-	-
3.5 Finansal Kiralamaya İlişkin Ödemeler (-)	-	-
3.6 Diğer (+/-)	-	-
<b>IV. Döviz Kurundaki Değişimin Nakit ve Nakde Eşdeğer Varlıklar Üzerindeki Etkisi (+/-)</b>	<b>(5.VI.c) 602.221</b>	<b>803.652</b>
<b>V. Nakit ve Nakde Eşdeğer Varlıklardaki Net Artış</b>	<b>(5.VI.c) 2.673.484</b>	<b>4.015.451</b>
<b>VI. Dönem Başındaki Nakit ve Nakde Eşdeğer Varlıklar (+)</b>	<b>(5.VI.a) 13.962.544</b>	<b>9.947.093</b>
<b>VII. Dönem Sonundaki Nakit ve Nakde Eşdeğer Varlıklar</b>	<b>(5.VI.a) 16.636.028</b>	<b>13.962.544</b>

İlişikteki notlar bu finansal tabloların ayrılmaz bir parçasıdır.

# DENİZBANK ANONİM ŞİRKETİ

## 31 ARALIK 2017 VE 2016 TARİHLERİNDE SONA EREN DÖNEMLERE AİT KONSOLİDE KAR DAĞITIM TABLOLARI

(Para birimi: Tutarlar Bin Türk Lirası olarak ifade edilmiştir.)

	CARİ DÖNEM (01/01-31/12/2017)	ÖNCEKİ DÖNEM (01/01-31/12/2016)
<b>I. DÖNEM KÂRININ DAĞITIMI</b>		
1.1 DÖNEM KARI	-	-
1.2 ÖDENECEK VERGİ VE YASAL YÜKÜMLÜLÜKLER (-)	-	-
1.2.1 Kurumlar Vergisi (Gelir Vergisi)	-	-
1.2.2 Gelir Vergisi Kesintisi	-	-
1.2.3 Diğer Vergi ve Yasal Yükümlülükler	-	-
<b>A. NET DÖNEM KÂRI (1.1-1.2)</b>	-	-
1.3 GEÇMİŞ DÖNEMLER ZARARI (-)	-	-
1.4 BİRİNCİ TERTİP YASAL YEDEK AKÇE (-)	-	-
1.5 BANKAYA BIRAKILMASI VE TASARRUFU ZORUNLU YASAL FONLAR (-)	-	-
<b>B. DAĞITILABİLİR NET DÖNEM KÂRI [(A)-(1.3+1.4+1.5)]</b>	-	-
1.6 ORTAKLARA BİRİNCİ TEMETTÜ (-)	-	-
1.6.1 Hisse Senedi Sahiplerine	-	-
1.6.2 İmtiyazlı Hisse Senedi Sahiplerine	-	-
1.6.3 Katılma İntifa Senetlerine	-	-
1.6.4 Kâra İştirakli Tahvillere	-	-
1.6.5 Kâr ve Zarar Ortaklığı Belgesi Sahiplerine	-	-
1.7 PERSONELE TEMETTÜ (-)	-	-
1.8 YÖNETİM KURULUNA TEMETTÜ (-)	-	-
1.9 ORTAKLARA İKİNCİ TEMETTÜ (-)	-	-
1.9.1 Hisse Senedi Sahiplerine	-	-
1.9.2 İmtiyazlı Hisse Senedi Sahiplerine	-	-
1.9.3 Katılma İntifa Senetlerine	-	-
1.9.4 Kâra İştirakli Tahvillere	-	-
1.9.5 Kâr ve Zarar Ortaklığı Belgesi Sahiplerine	-	-
1.10 İKİNCİ TERTİP YASAL YEDEK AKÇE (-)	-	-
1.11 STATÜ YEDEKLERİ (-)	-	-
1.12 OLAĞANÜSTÜ YEDEKLER	-	-
1.13 DİĞER YEDEKLER	-	-
1.14 ÖZEL FONLAR	-	-
<b>II. YEDEKLERDEN DAĞITIM</b>		
2.1 DAĞITILAN YEDEKLER	-	-
2.2 İKİNCİ TERTİP YASAL YEDEKLER (-)	-	-
2.3 ORTAKLARA PAY (-)	-	-
2.3.1 Hisse Senedi Sahiplerine	-	-
2.3.2 İmtiyazlı Hisse Senedi Sahiplerine	-	-
2.3.3 Katılma İntifa Senetlerine	-	-
2.3.4 Kâra İştirakli Tahvillere	-	-
2.3.5 Kâr ve Zarar Ortaklığı Belgesi Sahiplerine	-	-
2.4 PERSONELE PAY (-)	-	-
2.5 YÖNETİM KURULUNA PAY (-)	-	-
<b>III. HİSSE BAŞINA KÂR</b>		
3.1 HİSSE SENEDİ SAHİPLERİNE	-	-
3.2 HİSSE SENEDİ SAHİPLERİNE (%)	-	-
3.3 İMTİYAZLI HİSSE SENEDİ SAHİPLERİNE	-	-
3.4 İMTİYAZLI HİSSE SENEDİ SAHİPLERİNE (%)	-	-
<b>IV. HİSSE BAŞINA TEMETTÜ</b>		
4.1 HİSSE SENEDİ SAHİPLERİNE	-	-
4.2 HİSSE SENEDİ SAHİPLERİNE (%)	-	-
4.3 İMTİYAZLI HİSSE SENEDİ SAHİPLERİNE	-	-
4.4 İMTİYAZLI HİSSE SENEDİ SAHİPLERİNE (%)	-	-

(\*) Türk Ticaret Kanunu'na göre kar dağıtımını konsolide olmayan finansal tablolar esas alınarak yapılmakta; konsolide finansal tablolara göre yapılmamaktadır.



# DENİZBANK ANONİM ŞİRKETİ

## 31 ARALIK 2017 TARİHİ İTİBARIYLA KONSOLİDE FİNANSAL TABLOLARA İLİŞKİN AÇIKLAMA VE DİPNOTLAR

(Para birimi: Tutarlar Bin Türk Lirası olarak ifade edilmiştir.)

### ÜÇÜNCÜ BÖLÜM MUHASEBE POLİTİKALARI

#### I. Sunum esaslarına ilişkin açıklamalar

##### a. Konsolide finansal tablolar ile bunlara ilişkin açıklama ve dipnotların Türkiye Muhasebe Standartları ve Bankaların Muhasebe Uygulamalarına ve Belgelerin Saklanması İlişkin Usul ve Esaslar Hakkında Yönetmeliğe uygun olarak hazırlanması

Konsolide finansal tablolar, 5411 Sayılı Bankacılık Kanunu'na ilişkin olarak 1 Kasım 2006 tarih ve 26333 sayılı Resmi Gazete'de yayımlanan Bankaların Muhasebe Uygulamalarına ve Belgelerin Saklanması İlişkin Usul ve Esaslar Hakkında Yönetmelik hükümleri ve Bankacılık Düzenleme ve Denetleme Kurumu ("BDDK") tarafından muhasebe ve finansal raporlama esaslarına ilişkin yayımlanan diğer yönetmelik, tebliğ, açıklama ve genelgelere ve bunlar ile düzenlenmeyen konularda Kamu Gözetimi, Muhasebe ve Denetim Standartları Kurumu ("KGK") tarafından yürürlüğe konulmuş olan Türkiye Muhasebe Standartları ("TMS") ve Türkiye Finansal Raporlama Standartları ("TFRS") hükümlerine (tümü "BDDK Muhasebe ve Finansal Raporlama Mevzuatı") uygun olarak hazırlanmıştır. Düzenlenen kamuya açıklanacak konsolide finansal tabloların biçim ve içerikleri ile bunların açıklama ve dipnotları "Bankalarca Kamuya Açıklanacak Finansal Tablolar ile Bunlara İlişkin Açıklama ve Dipnotlar Hakkında Tebliğ" ve "Bankalarca Risk Yönetimine İlişkin Kamuya Yapılacak Açıklamalar Hakkında Tebliğ" ile bunlara ek ve değişiklikler getiren tebliğlere uygun olarak hazırlanmıştır. Ana ortaklık Banka, muhasebe kayıtlarını Türk parası olarak, Bankacılık Kanunu, Türk Ticaret Kanunu ve Türk vergi mevzuatına uygun olarak tutmaktadır.

Konsolide finansal tablolar, gerçeğe uygun değerleri ile gösterilen finansal varlıklar ve yükümlülükler dışında, tarihi maliyet esası baz alınarak hazırlanmıştır.

Konsolide finansal tablolar ile bunlara ilişkin açıklama ve dipnotlarda yer alan tutarlar aksi belirtilmedikçe Bin Türk Lirası olarak ifade edilmiştir. Konsolide finansal tabloların TMS'ye göre hazırlanmasında Ana ortaklık Banka yönetiminin bilançodaki varlık ve yükümlülükler hakkında varsayımlar ve tahminler yapması gerekmektedir. Söz konusu varsayımlar ve tahminler düzenli olarak gözden geçirilmekte, gerekli düzeltmeler yapılmakta ve bu düzeltmelerin etkisi gelir tablosuna yansıtılmaktadır. Kullanılan varsayım ve tahminler ilgili dipnotlarda açıklanmaktadır.

Konsolide finansal tabloların hazırlanmasında izlenen muhasebe politikaları ve kullanılan değerlendirme esasları, BDDK tarafından muhasebe ve finansal raporlama esaslarına ilişkin yayımlanan yönetmelik, tebliğ, açıklama ve genelgelere ve BDDK tarafından özel bir düzenleme yapılmamış olması durumunda TMS/TFRS kapsamında yer alan esaslara göre belirlenmiş ve uygulanmış olup, 31 Aralık 2016 tarihinde sona eren döneme ilişkin olarak hazırlanan konsolide finansal tablolarda uygulanan muhasebe politikaları ile tutarlıdır.

Konsolide finansal tablolara ilişkin dipnotlarda, Ana ortaklık Banka ile konsolidasyon kapsamında bulunan bağlı ortaklıkları "DFH Grup" olarak ifade edilmişlerdir.

Söz konusu muhasebe politikaları ve değerlendirme esasları aşağıda yer alan II no'lu dipnot ile XXIV no'lu dipnotlar arasında açıklanmaktadır. 1 Ocak 2018'den geçerli olmak üzere yürürlüğe giren TMS/TFRS değişikliklerinin, aşağıda açıklanan TFRS 9 Finansal Araçlar Standardının etkileri haricinde DFH Grup'un muhasebe politikaları, finansal durumu ve performansı üzerinde önemli bir etkisi bulunmamaktadır.

#### TFRS 9 Finansal Araçlar Standardına İlişkin Açıklamalar:

Kamu Gözetimi Muhasebe ve Denetim Standartları Kurumu, 19 Ocak 2017 tarihli ve 29953 sayılı Resmi Gazete'de yayımlanan finansal araçların sınıflandırılması ve ölçümü ile ilgili "TFRS 9 Finansal Araçlar" standardı 1 Ocak 2018 tarihinden geçerli olmak üzere "TMS 39 Finansal Araçlar: Muhasebeleştirme ve Ölçme" standardının yerine uygulanacaktır.

TFRS 9 standardı, finansal araçların sınıflandırılması ve ölçümü, finansal varlıklar için hesaplanacak kredi riski değer düşüklüğü ve finansal risken korunma muhasebesi için yeni ilkeler ortaya koymaktadır.

Ana ortaklık Banka sınıflandırma ve ölçüm ve değer düşüklüğü gerekliliklerini, 1 Ocak 2018 tarihindeki açılış bilançosunda karşılaştırma dönemlerinde herhangi bir düzeltme yapmadan açılış özkaynak tutarlarına yansıtılarak uygulayacaktır. Ayrıca, TFRS 9 kapsamında Ana ortaklık Banka 1. ve 2. aşama kredi zararları üzerinden ertelenmiş vergi hesaplayacak olup, hesaplanan ertelenmiş vergi varlığına ilişkin etki de ilk geçiş sırasında özkaynaklara yansıtılacaktır.

# DENİZBANK ANONİM ŞİRKETİ

## 31 ARALIK 2017 TARİHİ İTİBARIYLA KONSOLİDE FİNANSAL TABLOLARA İLİŞKİN AÇIKLAMA VE DİPNOTLAR

(Para birimi: Tutarlar Bin Türk Lirası olarak ifade edilmiştir.)

### Finansal araçların sınıflandırılması ve ölçümü

TFRS 9 standardına göre finansal varlıkların sınıflandırılması ve ölçümü, finansal varlığın yönetildiği iş modeline ve sadece anapara ve anapara bakiyesine ilişkin faiz ödemelerini içeren sözleşmeye dayalı nakit akışlarına bağlı olup olmadığına göre belirlenecektir.

İlk defa finansal tablolara alınması sırasında, her bir finansal varlık, itfa edilmiş maliyeti üzerinden, gerçeğe uygun değer değişimi kar ve zarara veya diğer kapsamlı gelire yansıtılarak ölçülen finansal varlık olarak sınıflandırılabilir. Finansal yükümlülüklerin sınıflandırılması ve ölçümü için ise TMS 39'daki mevcut hükümlerin uygulanması büyük ölçüde değişmemektedir.

### Değer düşüklüğü

22 Haziran 2016 tarih ve 29750 sayılı Resmi Gazete'de yayımlanmış olan "Kredilerin Sınıflandırılması ve Bunlar İçin Ayrılacak Karşılıklara İlişkin Usul ve Esaslar Hakkında Yönetmelik" uyarınca Ana ortaklık Banka 1 Ocak 2018 tarihinden itibaren değer düşüklüğü karşılıklarını TFRS 9 hükümlerine uygun olarak ayırmaya başlayacaktır. Bu çerçevede 31 Aralık 2017 tarihi itibarıyla BDDK'nın ilgili mevzuatı çerçevesinde uygulanan kredi karşılıkları ayırma yöntemi, TFRS 9'un uygulanmaya başlanması ile beklenen kredi zararları modeli uygulanmak suretiyle değiştirilecektir.

Bu finansal varlıklar finansal tablolara ilk alındıkları andan itibaren gözlemlenen kredi risklerindeki artışa bağlı olarak aşağıdaki üç kategoriye ayrılacaktır:

#### 1. Aşama

Finansal tablolara ilk alındıkları andan sonra kredi riskinde önemli bir artış olmayan finansal varlıklardır. Bu varlıklar için kredi riski değer düşüklüğü karşılığı 12 aylık beklenen kredi zararları tutarında muhasebeleştirilecektir.

#### 2. Aşama

Finansal tablolara ilk alındığı andan sonra kredi riskinde önemli bir artış olması durumunda, ilgili finansal varlık 2. aşamaya aktarılacaktır. Kredi riski değer düşüklüğü karşılığı ilgili finansal varlığın ömür boyu beklenen kredi zararı tutarında muhasebeleştirilecektir.

#### 3. Aşama

3. aşama, raporlama tarihi itibarıyla değer düşüklüğüne uğradıklarına dair tarafsız kanıt bulunan finansal varlıkları içermektedir. Bu varlıklar için ömür boyu beklenen kredi zararı kaydedilecektir.

TFRS 9'un geçmiş dönem mali tablolarına etkileri değerlendirilmekte olup, 31 Aralık 2017 tarihi itibarıyla söz konusu etkinin Ana ortaklık Banka özkaynaklarına %1 ile %3 arasında olumlu yönde olması beklenmektedir. Bununla birlikte, standardın uygulanmasının 1 Ocak 2018 tarihi itibarıyla Ana ortaklık Banka özkaynakları üzerindeki etkisi, bugüne kadar yapılan değerlendirmelere dayanmaktadır. İlk geçiş tarihi itibarıyla henüz muhasebe politikaları, ilgili süreçler ve iç kontroller üzerindeki revizyonlar devam etmektedir. Bu çerçevede, TFRS 9'un finansal tablolar üzerinde tahmin edilen etkilerine ilişkin Ana ortaklık Banka'nın ilk uygulama yaptığı 1 Ocak 2018 tarihini de kapsayacak şekilde, ilk finansal tablolar açıklanana kadar değişimler gerçekleşebilecektir.

### b. Muhasebe politikaları ve finansal tablo gösterimlerindeki değişikliklere ilişkin açıklamalar

Yoktur (31 Aralık 2016: Yoktur).



# DENİZBANK ANONİM ŞİRKETİ

## 31 ARALIK 2017 TARİHİ İTİBARIYLA KONSOLİDE FİNANSAL TABLOLARA İLİŞKİN AÇIKLAMA VE DİPNOTLAR

(Para birimi: Tutarlar Bin Türk Lirası olarak ifade edilmiştir.)

### II. Finansal araçların kullanım stratejisi ve yabancı para cinsinden işlemlere ilişkin açıklamalar

#### a. Finansal araçların kullanım stratejisi

DFH Grup'un kaynakları çeşitli vade dilimlerinde mevduat ve kısa vadeli dış kaynaklı borçlardan oluşmaktadır. Sağlanan kaynaklar genelde sabit oranlı olup, yüksek getirisi olan finansal aktiflerde değerlendirilmektedir. Kaynakların önemli bir bölümü, getiriye artırmak ve likiditeyi desteklemek amacı ile yüksek getirili ve değişken faizli Türk Parası ve yabancı para devlet iç borçlanma senetleri ve eurobond gibi enstrümanlar ile dikkatli ve seçici bir yaklaşımla kredilere tahsis edilmektedir. Vadesi gelmiş bütün yükümlülüklerin karşılanabilirliğini sağlayıcı likidite yapısı, fonlama kaynaklarını çeşitlendirerek, yeterli düzeyde nakit ve nakde dönüştürülebilir varlık bulundurarak oluşturulmaktadır. Kaynakların vade yapısı ile plasmanların vade yapısı ve getirisi piyasa şartları elverdiğince dikkate alınmakta, uzun vadeli plasmanlarda daha yüksek getiri ilkesi benimsenmektedir.

DFH Grup, para ve sermaye piyasalarındaki kısa vadeli kur, faiz ve fiyat hareketleri karşısında ve piyasa koşullarına göre risk limitleri dahilinde çeşitli riskler alabilmektedir.

Ana ortaklık Banka'nın Risk Yönetimi Sistemi'nde bu pozisyonlar sürekli olarak izlenmekte; aşım ya da piyasa verilerindeki değişimler sonucunda gerekli tedbirler alınmaktadır.

Faiz riskinden korunmak için, sabit ve değişken faizli aktifler ile pasifler, vade yapıları da gözetilerek, dengede tutulmaktadır.

Gerek döviz cinsi gerekse vade yapıları gözetilerek bilançonun aktif-pasif dengesi günlük olarak izlenmektedir. Kısa süreli alınan pozisyon riskleri ise, vadeli işlem, swap ve opsiyon gibi türev ürünleri ile karşılanmaktadır.

ABD Doları ve Avro döviz cinslerinin dışındaki döviz cinslerinde mümkün olduğunca risk alınmamakta, belirli limitler dahilinde pozisyon yönetilmektedir.

DFH Grup'un yabancı işletmelerdeki net yabancı para pozisyonu, Ana ortaklık Banka'nın net yabancı para pozisyonu ile birlikte değerlendirilmekte ve oluşan her türlü pozisyon risk limitleri çerçevesinde değerlendirilmektedir.

#### b. Yabancı para cinsi üzerinden işlemler

##### Yabancı para işlemlerin dönüştürülmesinde ve bunların finansal tablolara yansıtılmasında kullanılan kur değerleri

DFH Grup'un yabancı para ile yapmış olduğu işlemler, TMS 21 "Kur Değişiminin Etkileri" standardı esas alınarak muhasebeleştirilmiş olup, dönem sonu itibarıyla tamamlanan yabancı para işlemlerden doğan kur farkı gelirleri ve giderleri işlemin yapıldığı tarihteki geçerli kurlar üzerinden Türk Lirası'na çevrilmekte ve kayıtlara intikal ettirilmektedir. İlgili dönem sonlarında, yabancı para aktif ve pasif hesapların bakiyeleri dönem sonu Ana ortaklık Banka kurlarından Türk Lirası'na çevrilmekte ve oluşan kur farkları kambiyo karı ve zararı olarak kayıtlara yansıtılmaktadır. İlgili dönem sonları itibarıyla değerleme esas alınan Ana ortaklık Banka döviz alış kurları aşağıdaki gibidir.

	31 Aralık 2017	31 Aralık 2016
ABD Doları	3,7719 TL	3,5192 TL
Avro	4,5155 TL	3,7099 TL

##### Döneme ilişkin net kar ya da zarara dahil edilen toplam kur farkları

31 Aralık 2017 tarihi itibarıyla sona eren döneme ait net kar tutarına dahil edilen net kambiyo karı 38.161 TL'dir (1 Ocak – 31 Aralık 2016: 599.624 TL net kambiyo zararı).

##### Kur farklarından doğan değerlendirme fonu hesabının toplam tutarı

Ana ortaklık Banka, konsolidasyon kapsamındaki yabancı para cinsinden bağlı ortaklıklarının aktif ve pasif kalemlerini dönem sonu kapanış kuru ile, gelir ve gider kalemlerini ise yıllık ortalama Ana ortaklık Banka kurlarını kullanarak Türk Lirası'na dönüştürmüştür. Konsolidasyona tabi bağlı ortaklıkların gelir tablolarının Türk Lirası'na çevrilmesinden ve söz konusu ortaklıkların özkaynaklarının Türk Lirası karşılıkları ile Ana ortaklık Banka'da muhasebeleştirilen "bağlı ortaklıklar" tutarları aralarında oluşan çevrim fark kar/zarar tutarları konsolide finansal tablolarda "diğer kar yedekleri"nde gösterilmiştir.

Söz konusu çevrim farkları toplamı 31 Aralık 2017 tarihi itibarıyla 2.105.383 TL'dir (31 Aralık 2016: 1.128.050 TL).

# DENİZBANK ANONİM ŞİRKETİ

## 31 ARALIK 2017 TARİHİ İTİBARIYLA KONSOLİDE FİNANSAL TABLOLARA İLİŞKİN AÇIKLAMA VE DİPNOTLAR

(Para birimi: Tutarlar Bin Türk Lirası olarak ifade edilmiştir.)

Ana ortaklık Banka'nın yurtdışındaki Bahreyn şubesi finansal tablolarını TMS 21 gereği Türk Lirası'na çevriminden oluşan 46.163 TL (31 Aralık 2016: 36.673 TL) tutarındaki kur farkı "diğer kar yedekleri" hesabına kaydedilmiştir.

DFH Grup yabancı para bağı ortaklıklarından konsolide bazda oluşan kur farkı riskinden korunmak amacıyla net yatırım riskinden korunma stratejisi uygulanmaktadır. Yabancı para cinsinden mevduatının aynı tutarlardaki kısmı riskten korunma aracı olarak belirlenmiş ve bu finansal borçların bedellerindeki kurdan kaynaklanan değişimin etkin olan kısmı özkaynaklar altındaki riskten korunma fonları hesabında muhasebeleştirilmiştir.

### III. Konsolide edilen ortaklıklara ilişkin bilgiler

Konsolide finansal tablolar, TFRS 10 "Konsolide Finansal Tablolara İlişkin Türkiye Finansal Raporlama" standardı uyarınca düzenlenmiştir.

Ana ortaklık Banka'nın hisselerine doğrudan ya da dolaylı paylarla sahip olduğu Deniz Yatırım Menkul Kıymetler A.Ş. (Deniz Yatırım), Eurodeniz International Banking Unit Ltd. (Eurodeniz), Deniz Portföy Yönetimi A.Ş. (Deniz Portföy), Denizbank AG, JSC Denizbank, Deniz Finansal Kiralama A.Ş. (Deniz Leasing), Deniz Faktoring A.Ş. (Deniz Faktoring), Deniz Gayrimenkul Yatırım Ortaklığı A.Ş. (Deniz GYO) ve CR Erdberg Eins GmbH & Co KG (CR Erdberg) tam konsolidasyon kapsamına alınan kuruluşlardır.

Ayrıca yapılandırılmış işletme DFS Funding Corp. da konsolidasyon kapsamına alınmıştır.

5 Ağustos 2016 tarihli Olağanüstü Genel Kurul toplantısında Ekspres Menkul Değerler A.Ş. (Ekspres Menkul Değerler)'in nevi ve unvan değişikliği kararı alınmış ve karar İstanbul Ticaret Sicil Müdürlüğü tarafından 10 Ağustos 2016 tarihinde tescil ettirilmiş olup, Ekspres Menkul Değerler'in unvanı Ekspres Bilgi İşlem ve Ticaret Anonim Şirketi ("Ekspres Bilgi İşlem") olarak değiştirilmiş ve mali olmayan ortaklık statüsü nedeniyle BDDK düzenlemeleri kapsamında konsolide edilen bağı ortaklıklar kapsamından çıkarılmıştır.

Bununla birlikte, yine Ana ortaklık Banka'nın bağı ortaklıkları olan Intertech Bilgi İşlem ve Pazarlama Ticaret A.Ş. ("Intertech") ve Deniz Kültür Sanat Yayıncılık Ticaret ve Sanayi A.Ş. ("Deniz Kültür") ile birlikte kontrol edilen ortaklığı olan Bantaş Nakit ve Kıymetli Mal Taşıma ve Güvenlik Hizmetleri A.Ş. ("Bantaş"); Intertech'in bağı ortaklığı Deniz Kartlı Ödeme Sistemleri A.Ş. ve Açık Deniz Radyo ve Televizyon İletişim Yayıncılık Ticaret ve Sanayi A.Ş.; Denizbank AG'nin bağı ortaklığı Deniz Immobilien Service GmbH ("Deniz Immobilien"); Deniz Gayrimenkul Yatırım Ortaklığı'nın bağı ortaklığı Gündem Otel Turizm A.Ş. mali olmayan ortaklık olmaları sebebiyle konsolidasyona dahil edilmemişlerdir.

### Konsolide edilen ortaklıklarda dönem içinde gerçekleşen önemli değişiklikler

26 Eylül 2017 tarihinde Ana ortaklık Banka, Denizbank AG'nin sermayesini 50 milyon Avro tutarında nakden artırmıştır.

### Bağı ortaklıkların konsolide edilme esasları

Bağı ortaklıklar sermayesi veya yönetimi doğrudan veya dolaylı olarak Ana ortaklık Banka tarafından kontrol edilen ortaklıklardır. Bağı ortaklıklar "Tam Konsolidasyon" yöntemi kullanılmak suretiyle konsolide edilmektedir.

Kontrol, Banka'nın bir tüzel kişiliğe yaptığı yatırım üzerinde güce sahip olması, yatırım yaptığı tüzel kişilikle olan ilişkisinden dolayı değişken getirilere maruz kalması veya bu getirilerde hak sahibi olması ve elde edeceği getirilerin miktarını etkileyebilmek için yatırım yaptığı işletme üzerindeki gücünü kullanma imkanına sahip olması olarak kabul edilmiştir.

Bu yöntem, konsolide finansal tablolara dahil edilen bağı ortaklıkların aktif, pasif, gelir, gider ve bilanço dışı kalemlerinin yüzde yüzünün Ana ortaklık Banka'nın aktif, pasif, gelir, gider ve bilanço dışı kalemleri ile birleştirilmesini ve azınlık haklarının bilanço ve gelir tablosunda ayrı kalem olarak gösterilmesini öngörmektedir.

Ana ortaklık Banka'nın bağı ortaklıklardaki yatırımının defter değeri ile bağı ortaklıkların özkaynaklarında Ana ortaklık Banka'ya ait kısım netleştirilmiştir.

Konsolidasyon kapsamına alınan bağı ortaklıklar ile Ana ortaklık Banka'nın birbirleriyle yaptıkları her türlü işlem ve bu işlemlere ilişkin hesaplar karşılıklı olarak silinmiştir.

Konsolidasyonda kullanılan finansal tabloların tamamı 31 Aralık 2017 tarihi itibarıyla düzenlenmiş finansal tablolar olup, benzer işlemler ve benzeri koşullardaki olaylar için aynı muhasebe politikalarının uygulanmasının sağlanması amacıyla bağı ortaklıkların finansal tabloları üzerinde önemlilik düzeyi dikkate alınarak gerekli uyumlulaştırma düzeltmeleri yapılmıştır.





# DENİZBANK ANONİM ŞİRKETİ

## 31 ARALIK 2017 TARİHİ İTİBARIYLA KONSOLİDE FİNANSAL TABLOLARA İLİŞKİN AÇIKLAMA VE DİPNOTLAR

(Para birimi: Tutarlar Bin Türk Lirası olarak ifade edilmiştir.)

### IV. Vadeli işlem ve opsiyon sözleşmeleri ile türev ürünlere ilişkin açıklamalar

DFH Grup'un türev işlemlerini ağırlıklı olarak yabancı para ve faiz swapları, yabancı para opsiyonları ile vadeli döviz alım-satım sözleşmeleri oluşturmaktadır.

"Finansal Araçlar: Muhasebeleştirme ve Ölçmeye İlişkin Türkiye Muhasebe Standardı ("TMS 39")" hükümleri uyarınca vadeli döviz alım-satım sözleşmeleri, swap, opsiyon ve futures işlemleri "Alım satım amaçlı" işlemler olarak sınıflandırılmaktadır. Türev işlemler, sözleşme tarihindeki gerçeğe uygun değerleri ile kayıt altına alınmaktadır. Ayrıca, türev işlemlerden doğan yükümlülük ve alacaklar sözleşme tutarları üzerinden nazım hesaplara kaydedilmektedir.

Türev işlemler kayda alınmalarını izleyen dönemlerde rayiç değer ile değerlendirilmekte ve rayiç değer pozitif veya negatif olmasına göre "Alım Satım Amaçlı Türev Finansal Varlıklar" veya "Alım Satım Amaçlı Türev Finansal Borçlar" hesaplarında bilanço içerisinde gösterilmektedir. Yapılan değerlendirme sonucu rayiç değerde meydana gelen farklar gelir tablosuna yansıtılmaktadır. Türev araçların gerçeğe uygun değeri, piyasada oluşan rayiç değerleri dikkate alınarak veya indirgenmiş nakit akım modelinin kullanılması suretiyle hesaplanmaktadır.

### V. Faiz gelir ve giderlerine ilişkin açıklamalar

İç verim oranı yöntemi kullanılarak hesaplanan faiz gelirleri ve giderleri tahakkuk esasına göre muhasebeleştirilmektedir. 5411 sayılı Bankacılık Kanunu'nun 53 ve 93'üncü maddelerine dayanılarak, 1 Kasım 2006 tarih ve 26333 (mükerrer) sayılı Resmi Gazete'de yayımlanan "Bankalarca Kredilerin ve Diğer Alacakların Niteliklerinin Belirlenmesi ve Bunlar İçin Ayrılacak Karşılıklara İlişkin Usul ve Esaslar Hakkında Yönetmelik" uyarınca donuk alacak haline gelen kredilerin faiz reeskontları iptal edilmekte ve söz konusu krediler yine aynı mevzuat uyarınca canlı krediler içinde sınıflandırılmaya veya tahsil edilinceye kadar faiz reeskontu yapılmamaktadır.

### VI. Ücret ve komisyon gelir ve giderlerine ilişkin açıklamalar

Ücret ve komisyon gelir ve giderleri ile diğer kredi kurum ve kuruluşlarına ödenen kredi ücret ve komisyon giderleri; ücret ve komisyonun niteliğine göre ilişkili işlemin vadesine yayılarak veya tahsil edildiği veya ödendiği dönemde gelir veya gider yazılarak muhasebeleştirilmektedir.

### VII. Finansal varlıklara ilişkin açıklamalar

Finansal varlıklar; nakit mevcudunu, sözleşmeden doğan ve karşı taraftan nakit veya başka bir finansal varlık edinme veya karşılıklı olarak finansal araçları değiştirme hakkını ya da karşı tarafın sermaye aracı işlemlerini ifade eder. Finansal varlıklar; gerçeğe uygun değerlendirme farkı kar/zarara yansıtılan finansal varlıklar, vadeye kadar elde tutulacak yatırımlar, satılmaya hazır finansal varlıklar ve krediler ve alacaklar olarak dört grupta sınıflandırılmaktadır.

#### a. Gerçeğe uygun değerlendirme farkı kar/zarara yansıtılan finansal varlıklar

##### Alım-satım amaçlı finansal varlıklar

Alım-satım amaçlı finansal varlıklar, piyasada kısa dönemde oluşan fiyat ve benzeri unsurlardaki dalgalanmalardan kar sağlama amacıyla elde edilen veya elde edilme nedeninden bağımsız olarak kısa dönemde kar sağlamaya yönelik bir portföyün parçası olan menkul değerlerdir.

Alım-satım amaçlı finansal varlıklar, bilançoya gerçeğe uygun değerleri ile yansıtılmakta ve kayda alınmalarını müteakiben gerçeğe uygun değerleri üzerinden değerlemeye tabi tutulmaktadır.

Alım-satım amaçlı finansal varlıkların değerlemesi sonucunda oluşan kazanç ya da kayıplar kar/zarar hesaplarına yansıtılmaktadır. Tekdüzen Hesap Planı (THP) açıklamaları doğrultusunda, finansal varlığın elde etme maliyeti ile iskonto edilmiş değeri arasındaki olumlu fark "Faiz Gelirleri"ne; varlığın gerçeğe uygun değerinin iskonto edilmiş değer üzerinde olması halinde aradaki olumlu fark "Sermaye Piyasası İşlemleri Karları" hesabına, gerçeğe uygun değer iskonto edilmiş değer altında olması halinde ise iskonto edilmiş değer ile gerçeğe uygun değer arasındaki olumsuz fark "Sermaye Piyasası İşlemleri Zararları" hesabına kaydedilmektedir. Finansal varlığın vadesinden önce elden çıkarılması durumunda ise, oluşan kazanç veya kayıplar aynı esaslar çerçevesinde muhasebeleştirilmektedir.

Türev finansal araçlar riskten korunma aracı olarak tanımlanmadığı sürece alım satım amaçlı finansal varlıklar olarak sınıflandırılmaktadır. Üçüncü bölüm IV no'lu dipnotta türev finansal araçların muhasebeleştirilmesine ilişkin esaslar açıklanmıştır.

# DENİZBANK ANONİM ŞİRKETİ

## 31 ARALIK 2017 TARİHİ İTİBARIYLA KONSOLİDE FİNANSAL TABLOLARA İLİŞKİN AÇIKLAMA VE DİPNOTLAR

(Para birimi: Tutarlar Bin Türk Lirası olarak ifade edilmiştir.)

Gerçeğe uygun değer farkı kar/zarara yansıtılan olarak sınıflanan finansal varlıklar

DFH Grup'un gerçeğe uygun değer farkı kar/zarara yansıtılan olarak sınıflandırılan finansal varlıkları bulunmamaktadır.

### b. Satılmaya hazır finansal varlıklar

Satılmaya hazır finansal varlıklar, krediler ve alacaklar ile vadeye kadar elde tutulacak yatırımlar ve gerçeğe uygun değer farkı kar/zarara yansıtılan finansal varlıklar dışında kalan finansal varlıkları ifade etmektedir.

Satılmaya hazır finansal varlıklar kayda alınmalarını takiben gerçeğe uygun değerle değerlendirilmektedir. Satılmaya hazır borçlanma senetlerinin etkin faiz ile hesaplanan faiz gelirleri ile sermayede payı temsil eden menkul değerlerin temettü gelirleri gelir tablosuna yansıtılmaktadır. Satılmaya hazır finansal varlıkların gerçeğe uygun değerlerindeki değişikliklerden kaynaklanan ve finansal varlıkların etkin faiz yöntemiyle hesaplanan itfa edilmiş maliyeti ile gerçeğe uygun değeri arasındaki farkı ifade eden gerçekleşmemiş kar veya zararlar özkaynak kalemleri içerisinde "Menkul Değerler Değerleme Farkları" hesabı altında gösterilmektedir. Gerçekleşmemiş kar ve zararlar ise ilgili finansal varlığa karşılık gelen değer tahsil, varlığın satılması, elden çıkarılması veya zafiyete uğraması durumlarından birinin gerçekleşmesine kadar dönemin gelir tablosuna yansıtılmamakta ve özkaynak altında "menkul değerler" değerlendirme farkları hesabında izlenmektedir. Söz konusu menkul değerler tahsil edildiğinde veya elden çıkarıldığında özkaynak hesaplarında birikmiş olan gerçeğe uygun değer farkları gelir tablosuna yansıtılmaktadır.

### c. Vadeye kadar elde tutulacak yatırımlar

Vadeye kadar elde tutulacak yatırımlar, vadesine kadar saklamak amacıyla elde tutulan, fonlama kabiliyeti dahil olmak üzere vade sonuna kadar elde tutulabilmesi için gerekli koşulların sağlanmış olduğu, sabit veya belirlenebilir ödemeleri ile sabit vadesi bulunan ve krediler ve alacaklar tanımının dışında kalan ve ilk muhasebeleştirme sırasında gerçeğe uygun değer farkı kar/zarara yansıtılan veya satılmaya hazır olarak tanımlanmayan ve türev finansal araç olmayan finansal varlıklardır.

Vadeye kadar elde tutulacak finansal varlıklar ilk olarak gerçeğe uygun değerini yansıtan elde etme maliyet bedellerine işlem maliyetlerinin eklenmesi ile kayda alınmakta ve kayda alınmalarını takiben "Etkin faiz ("iç verim") oranı" kullanılarak "itfa edilmiş maliyet bedeli" ile değerlendirilmektedir.

Vadeye kadar elde tutulacak finansal varlıklarla ilgili faiz gelirleri konsolide gelir tablosunda "Menkul Değerlerden Alınan Faizler - Vadeye Kadar Elde Tutulacak Yatırımlardan" hesabında izlenmektedir.

Önceden vadeye kadar elde tutulacak yatırımlar arasında sınıflandırılan ancak sınıflandırma esaslarına uyulmadığından iki yıl boyunca bu sınıflandırmaya tabi tutulamayacak finansal varlıklar bulunmamaktadır.

DFH Grup'un satılmaya hazır ve vadeye kadar elde tutulacak menkul kıymet portföylerinde 3 aylık reel kupon oranları vade boyunca sabit kalan, 5-10 yıl vadeli ve TÜFE'ye endeksli devlet tahvilleri bulunmaktadır. Hazine Müsteşarlığı'nın TÜFE'ye Endeksli Tahviller Yatırımcı Kılavuzu'nda belirtildiği üzere, bu kıymetlerin fiili kupon ödeme tutarlarının hesaplamasında kullanılan referans endeksler iki ay öncesinin TÜFE'sine göre oluşturulmaktadır.

### d. Krediler ve ayrılan özel karşılıklar

Krediler ve alacaklar, türev finansal araç olmayan ve alım satım amaçlı, gerçeğe uygun değer farkı kar/zarara yansıtılan veya satılmaya hazır olarak tanımlanmayan, sabit veya belirlenebilir nitelikte ödemeleri olan ve aktif bir piyasada kote olmayan finansal varlıklardır. Söz konusu kredi ve alacaklar gerçeğe uygun değerini yansıtan elde etme maliyetlerine işlem maliyetlerinin eklenmesi ile kayda alınmakta ve kayda alınmalarını takiben "Etkin faiz (iç verim) oranı yöntemi" kullanılarak iskonto edilmiş bedelleri ile değerlendirilmektedir.

Döviz kredileri değerlendirme işlemine tabi tutulmakta ve kur değerlemesi sonucu oluşan değerlendirme farkları gelir tablosunda "Kambiyo Karı/Zararı" içerisinde kaydedilmektedir. Döviz endeksli krediler hesaplara intikal ettikleri tarihteki Türk Lirası değerlerle muhasebeleştirilmekte; geri ödemeler, ödeme tarihindeki kur üzerinden hesaplanmakta, oluşan kur farkları gelir gider hesaplarına yansıtılmaktadır.

Ana ortaklık Banka, 1 Kasım 2006 tarih ve 26333 sayılı Resmi Gazete'de yayımlanmış olan "Bankalarca Kredilerin ve Diğer Alacakların Niteliklerinin Belirlenmesi ve Bunlar İçin Ayrılacak Karşılıklara İlişkin Usul ve Esaslar Hakkında Yönetmelik" uyarınca ve BDDK'nın yapmış olduğu diğer açıklama ve düzenlemeler dikkate alınarak özel ve genel karşılık ayırmaktadır.

Söz konusu kredilerle ilgili cari dönem içinde ayrılan karşılıklara ait tahsilatlar konsolide gelir tablosunda "Kredi ve Diğer Alacaklar Değer Düşüş Karşılığı" hesabına, önceki dönemlerde karşılık ayrılmış olan kredilere ait anapara tahsilatları "Diğer Faaliyet Gelirleri" hesabına, faiz tahsilatları ise "Diğer Faiz Gelirleri" hesabına kaydedilmektedir.



# DENİZBANK ANONİM ŞİRKETİ

## 31 ARALIK 2017 TARİHİ İTİBARIYLA KONSOLİDE FİNANSAL TABLOLARA İLİŞKİN AÇIKLAMA VE DİPNOTLAR

(Para birimi: Tutarlar Bin Türk Lirası olarak ifade edilmiştir.)

### VIII. Finansal varlıklarda değer düşüklüğüne ilişkin açıklamalar

Bir finansal varlık veya finansal varlık grubunun değer düşüklüğüne uğradığına ilişkin ortada tarafsız göstergelerin bulunup bulunmadığı hususu her bilanço döneminde değerlendirilir. Anılan türden bir göstergenin mevcut olması durumunda değer düşüklüğü karşılığı ayrılır.

Finansal varlık grubundan, vadeye kadar elde tutulacak finansal varlıklar için değer düşüklüğü gelecekte beklenen nakit akışlarının "Etkin faiz (iç verim) oranı yöntemi" ile iskonto edilmek suretiyle hesaplanan tahmini tahsil edilebilir tutarı ile taşınan değeri arasındaki fark olarak ölçülür. Gerçeğe uygun değerinde meydana gelen azalmalar doğrudan özkaynakta muhasebeleştirilen satılmaya hazır bir finansal varlığın değerinin düştüğüne ilişkin tarafsız göstergelerin bulunması durumunda, doğrudan özkaynakta muhasebeleştirilmiş bulunan toplam zarar, ilgili finansal varlık bilanço dışı bırakılmamış dahi olsa özkaynaktan çıkarılarak kar veya zararda muhasebeleştirilir. Kredi ve alacaklar değer düşüklüğüne ilişkin açıklama Üçüncü bölüm VII-d no'lu dipnotta yer almaktadır.

### IX. Finansal araçların netleştirilmesine ilişkin açıklamalar

Finansal varlıklar ve borçlar, Grup'un netleştirmeye yönelik yasal bir hakka ve yaptırım gücüne sahip olması ve ilgili finansal aktif ve pasifi net tutarları üzerinden tahsil etme/ödeme veya ilgili finansal varlığı ve borcu eş zamanlı olarak sonuçlandırma niyetinde olması durumlarında bilançoda net tutarları üzerinden gösterilir.

### X. Satış ve geri alış anlaşmaları ve menkul değerlerin ödünç verilmesi işlemlerine ilişkin açıklamalar

Repo anlaşması çerçevesinde geri alım taahhüdüyle müşterilere satılan devlet tahvili ve hazine bonoları ilişikteki bilançonun aktifinde portföyde tutulus amaçlarına göre "Alım Satım Amaçlı Finansal Varlıklar", "Satılmaya Hazır Finansal Varlıklar" ve "Vadeye Kadar Elde Tutulacak Yatırımlar" içerisinde sınıflandırılmakta ve ilgili portföyün değerlendirme esaslarına göre değerlemeye tabi tutulmaktadır. Repo işlemlerinden elde edilen fonlar ise bilançonun pasifinde "Repo İşlemlerinden Sağlanan Fonlar" içerisinde gösterilmektedir. İlgili repo anlaşmaları ile belirlenen satım ve geri alım fiyatları arasındaki farkın döneme isabet eden kısmı için gider reeskontu hesaplanmaktadır. Repo işlemlerinden elde edilen fonlar için, hesaplanan faiz gider reeskontları bilançonun pasifleri arasındaki "Repo İşlemlerinden Sağlanan Fonlar" hesabında izlenmektedir.

Geri satım taahhüdü ile alınmış menkul kıymetler bilançoda "Ters Repo İşlemlerinden Alacaklar" hesabında muhasebeleştirilmektedir. Ters repo anlaşmaları ile belirlenen alım ve geri satım fiyatları arasındaki farkın döneme isabet eden kısmı için iç verim yöntemine göre gelir reeskontu hesaplanmaktadır. Ana ortaklık Banka'nın herhangi bir şekilde ödünce konu edilmiş menkul değeri bulunmamaktadır.

### XI. Satış amaçlı elde tutulan ve durdurulan faaliyetlere ilişkin duran varlıklar ile bu varlıklara ilişkin borçlar hakkında açıklamalar

Bir varlığın satış amaçlı elde tutulan varlık olarak sınıflandırılabilmesi için ilgili varlığın bu tür varlıkların sıkça rastlanan ve alışılmış koşullar çerçevesinde derhal satılabilecek durumda olması ve satış olasılığının yüksek olması gerekir. Satış olasılığının yüksek olması için uygun bir yönetim kademesi tarafından, varlığın satışına ilişkin bir plan yapılmış ve alıcıların tespiti ile planın tamamlanmasına yönelik aktif bir program başlatılmış olmalıdır. Çeşitli olay veya koşullar satış işleminin tamamlanma süresini bir yıldan fazlaya uzatabilir. Söz konusu gecikmenin işletmenin kontrolü dışındaki olaylar veya koşullar nedeniyle gerçekleşmiş ve işletmenin ilgili varlığın satışına yönelik satış planının devam etmekte olduğuna dair yeterli kanıt bulunması durumunda bahse konu varlıklar, satış amaçlı elde tutulan varlık olarak sınıflandırılmaya devam edilir.

Satış amacıyla elde tutulan olarak sınıflandırılan elden çıkarılacak bir varlık grubuna ilişkin borçlar da bilançoda diğer borçlardan ayrı olarak gösterilir. Bu varlık ve borçlar mahsup edilmez ve tek bir tutar olarak gösterilmez.

Durdurulan bir faaliyet, bir bankanın elden çıkarılan veya satış amacıyla elde tutulan olarak sınıflandırılan bir kısımdır. Ayrı bir ana iş kolunu veya faaliyetlerin coğrafi bölgesini ifade eder. Ayrı bir ana iş kolunun veya faaliyetlerin coğrafi bölgesinin tek başına koordine edilmiş bir plan çerçevesinde satışının bir parçasıdır veya sadece yeniden satış amacı ile elde edilen bir bağlı ortaklıktır.

14 Temmuz 2016 tarihinde Şirket Yönetim Kurulu'nun aldığı karar ile Deniz Yatırım, Ekspres Bilgi İşlem, Deniz Finansal Kiralama, Deniz Faktoring ve Intertech'in %100 oranında elinde bulundurduğu Destek Varlık Yönetim A.Ş. hisselerinin Lider Faktoring ve Merkez Faktoring'e 12.320 TL bedelle satışı 29 Aralık 2016 tarihinde gerçekleşmiştir.

DFH Grup'un 31 Aralık 2017 tarihi itibarıyla satış amaçlı duran varlıkları ve durdurulan faaliyeti bulunmamaktadır (31 Aralık 2016: Yoktur).

# DENİZBANK ANONİM ŞİRKETİ

## 31 ARALIK 2017 TARİHİ İTİBARIYLA KONSOLİDE FİNANSAL TABLOLARA İLİŞKİN AÇIKLAMA VE DİPNOTLAR

(Para birimi: Tutarlar Bin Türk Lirası olarak ifade edilmiştir.)

### XII. Şerefiye ve diğer maddi olmayan duran varlıklara ilişkin açıklamalar

#### a. Şerefiye

Şerefiye, satın alma maliyeti ile, satın alınan işletmenin/operasyonun tanımlanabilir varlık, yükümlülük ve koşullu yükümlülüklerinin gerçeğe uygun değeri arasındaki farktır ve satın alan işletmenin tek başına tanımlanabilir ve ayrı ayrı muhasebeleştirilebilir olmayan varlıklardan gelecekte fayda elde etme beklentisi ile yaptığı ödemeyi temsil eder. İşletme birleşmelerinde satın alınan işletmenin finansal tablolarında yer almayan; ancak şerefiyenin içerisinden ayrılabilme özelliğine sahip varlıklar, maddi olmayan duran varlıklar (Kredi kartı marka değeri ve müşteri portföyü gibi) ve/veya şarta bağlı yükümlülükler makul değerleri ile finansal tablolara yansıtılır.

“TFRS 3 - İşletme Birleşmelerine İlişkin Standart” uyarınca hesaplanan şerefiye, amortisman tabii tutulmaz, bunun yerine, yıllık olarak veya koşullardaki değişikliklerin değer düşüklüğü olabileceğini işaret ettiği durumlarda daha sık aralıklarla “TMS 36 - Varlıklarda Değer Düşüklüğü” standardına göre değer düşüklüğü testine tabii tutulur.

#### b. Diğer maddi olmayan duran varlıklar

Diğer maddi olmayan duran varlıkların ilk kayıtları TMS 38 “Maddi Olmayan Duran Varlıklar” standardı uyarınca, elde etme tutarları ve varlığın kullanılabilir hale getirilebilmesi için gerekli diğer doğrudan giderlerin ilavesi suretiyle bulunmuş maliyet bedeli üzerinden yapılmıştır. Maddi olmayan duran varlıklar, kayda alınmalarını izleyen dönemde maliyet bedelinden birikmiş amortismanların ve varsa birikmiş değer azalışlarının düşülmesinden sonra kalan tutarları üzerinden değerlendirilmiştir.

Maddi olmayan duran varlıklar; yazılım programları, lisans hakları, data/telefon hattı, kredi kartları ile bireysel kredilere ait müşteri portföylerinin değerlerinden oluşmaktadır.

Maddi olmayan duran varlıklardan, 1 Ocak 2003 tarihinden önce ve 31 Aralık 2006 tarihinden sonra alınanlar doğrusal amortisman yöntemine göre, bu tarihlerin arasında alınanlar ise azalan bakiyeler metoduna göre itfa edilmektedir. Varlıkların faydalı ömrünün tespiti, varlığın beklenen kullanım süresi, teknik, teknolojik veya diğer türdeki eskime ve varlıktan beklenen ekonomik faydayı elde etmek için gerekli olan bakım masrafları gibi hususların değerlendirilmesi suretiyle yapılmıştır.

Hali hazırda kullanımda olan bilgisayar yazılımları ile ilgili bakım maliyetleri oluştukları dönemde giderleştirilmektedir.

### XIII. Maddi duran varlıklara ilişkin açıklamalar

DFH Grup tüm maddi duran varlıklarını TMS 16 “Maddi Duran Varlıklar” standardı uyarınca kayıtlarında maliyet bedeli ile takip ederken, 31 Aralık 2016 itibarıyla maddi duran varlıklar altında izlenen kullarımdaki gayrimenkullerin değerlemesinde yeniden değerlendirme modeline geçilmiştir. Lisanslı değerlendirme şirketleri tarafından hazırlanan ekspertiz raporlarındaki gayrimenkul değerleri ile ilgili gayrimenkullerin net defter değeri arasındaki olumlu fark öz kaynak hesaplarında, olumsuz farklar ise gelir tablosunda takip edilmektedir.

	Tahmini Ekonomik Ömür (Yıl)	Amortisman Oranı
<b>Menkuller</b>		
- Büro makineleri	4 YIL	% 10 - % 50
- Mobilya/Mefruşat	5 YIL	% 10 - % 50
- Nakil vasıtaları	5 YIL	% 20 - % 50
- Diğer teçhizat	10 YIL	% 2,50 - % 50
<b>Gayrimenkuller</b>	50 YIL	% 2 - % 3,03

Maddi bir duran varlığa yapılan normal bakım ve onarım harcamaları gider olarak muhasebeleştirilmektedir. Maddi duran varlığın kapasitesini genişleterek kendisinden gelecekte elde edilecek faydayı artıran nitelikteki yatırım harcamaları, maddi duran varlığın maliyetine eklenmektedir.

Maddi duran varlıkların üzerinde rehin, ipotek ve diğer tedbirler veya bunların alımı için verilen taahhütler bulunmamaktadır.



# DENİZBANK ANONİM ŞİRKETİ

## 31 ARALIK 2017 TARİHİ İTİBARIYLA KONSOLİDE FİNANSAL TABLOLARA İLİŞKİN AÇIKLAMA VE DİPNOTLAR

(Para birimi: Tutarlar Bin Türk Lirası olarak ifade edilmiştir.)

### XIV. Yatırım amaçlı gayrimenkullere ilişkin açıklamalar

Yatırım amaçlı gayrimenkuller, mal ve hizmetlerin üretiminde kullanılmak veya idari maksatlarla veya işlerin normal seyri esnasında satılmak yerine, kira elde etmek veya değer kazanımı amacıyla veya her ikisi için tutulan araziler ve binalar yatırım amaçlı gayrimenkuller olarak sınıflandırılır ve gerçeğe uygun değer yöntemi ile değerlendirilir. Yatırım amaçlı gayrimenkullerin gerçeğe uygun değerindeki bir değişiklikten kaynaklanan kazanç veya zarar, olduğu dönemde gelir tablosuna dahil edilir.

Yatırım amaçlı gayrimenkullerin kayıtlardan çıkarılması, elden çıkarılmalarıyla, ya da bir yatırım amaçlı gayrimenkulün kullanımdan çekilmesiyle ve bunun elden çıkarılmasından ileriye dönük hiçbir ekonomik fayda beklenmiyorsa gerçekleşir. Yatırım amaçlı gayrimenkullerin elden çıkarılması sonucu oluşan kar veya zararı elden çıkarma işleminin gerçekleştiği dönemde ilgili gelir ve gider hesaplarına yansıtılır.

Ana ortaklık Banka'ya ait olan bir gayrimenkulün 2015 yılında Deniz GYO'ya satışından dolayı, ilgili gayrimenkul Grubun konsolide finansal tablolarında yatırım amaçlı gayrimenkul olarak sınıflandırılmış olup, satış tarihi itibarıyla net defter değeri ile gerçeğe uygun değeri arasındaki fark tutarı olan 13.397 TL TMS 16'ya göre özkaynaklar altında "yatırım amaçlı gayrimenkuller yeniden değerlendirme farkları"na sınıflanmıştır.

### XV. Kiralama işlemlerine ilişkin açıklamalar

Finansal kiralama yoluyla edinilen sabit kıymetler maddi duran varlıklar içinde sınıflandırılmakta ve ilgili oldukları sabit kıymet grubuna göre amortismanına tabi tutulmaktadır. Finansal kiralama sözleşmelerinden kaynaklanan borçlar pasifte "Finansal Kiralama Borçları" hesabında gösterilmektedir. Finansal kiralama ile ilgili faiz giderleri ve kur farkları gelir tablosuna yansıtılmaktadır.

DFH Grup, "Kiralayan" sıfatıyla Deniz Leasing aracılığıyla finansal kiralama işlemleri gerçekleştirmektedir. Kiralanan varlığa ilişkin kira alacakları finansal kiralama işlemlerinden kaynaklanan alacak olarak muhasebeleştirilmektedir. Finansal Kiralamaya konu varlık, bilançoda yapılan net kiralama tutarına eşit bir alacak olarak gösterilir. Faiz geliri, kiralayanın varlık ile ilgili net yatırım metodu kullanılarak sabit bir dönemsel getiri oranı yaratacak şekilde belirlenir ve ilgili dönemde tahakkuk etmeyen kısmı kazanılmamış faiz geliri hesabında izlenir.

Grup, finansal kiralama alacakları için ilgili karşılığı BDDK tarafından 24 Aralık 2013 tarihli ve 28861 sayılı Resmi Gazete'de yayımlanan "Finansal Kiralama, Faktoring ve Finansman Şirketlerince Alacakları için Ayrılacak Karşılıklara İlişkin Usul ve Esaslar Hakkında Tebliğ" ("Karşılıklar Tebliği") hükümlerine uygun olarak ayırmakta ve konsolide bilançoda krediler ve alacaklar özel karşılığı altında göstermektedir.

Faaliyet kiralamasına ilişkin işlemler sözleşme hükümleri doğrultusunda ve tahakkuk esasına göre muhasebeleştirilmektedir.

### XVI. Karşılıklar ve koşullu yükümlülüklerle ilişkin açıklamalar

Krediler ve diğer alacaklar için ayrılan özel ve genel karşılıklar ile muhtemel riskler için ayrılan serbest karşılıklar dışında kalan karşılıklar ve şarta bağlı yükümlülükler, TMS 37 "Karşılıklar, Koşullu Borçlar ve Koşullu Varlıklar" standardı uyarınca; karşılıklar geçmiş olayların bir sonucu olarak ortaya çıktığı anda muhasebeleştirilmekte olup, bununla ilgili olarak DFH Grup tarafından yükümlülük tutarının tahmini yapılarak konsolide finansal tablolara yansıtılmaktadır. Söz konusu yükümlülük tutarının tahmin edilemediği durumlarda "Şarta bağlı" olarak kabul edilmektedir. Şarta bağlı yükümlülükler için şartın gerçekleşme olasılığı şartın gerçekleşmeme olasılığından yüksek ise ve güvenilir olarak ölçülebiliyorsa karşılık ayrılmakta, güvenilir olarak ölçülemiyorsa ya da şartın gerçekleşme olasılığı yoksa veya şartın gerçekleşmeme olasılığından az ise bu yükümlülük dipnotlarda açıklanmaktadır.

Ana ortaklık Banka'nın avukatlarının hukuk beyanına göre 31 Aralık 2017 tarihi itibarıyla DFH Grup aleyhine açılmış olan ve devam eden 193.276 TL, 3.063.070 ABD Doları ve 866.023 Avro tutarında toplam 6.102 adet dava mevcuttur. Ayrıca, DFH Grup tarafından açılmış olup devam eden 600.850 TL, 4.795.625 ABD Doları ve 498.789 Avro tutarında toplam 14.211 adet takip davası mevcuttur. DFH Grup'un devam etmekte olan aleyhine açılmış davalar için 38.146 TL (31 Aralık 2016: 23.959 TL) tutarında karşılık ayrılmıştır.

# DENİZBANK ANONİM ŞİRKETİ

## 31 ARALIK 2017 TARİHİ İTİBARIYLA KONSOLİDE FİNANSAL TABLOLARA İLİŞKİN AÇIKLAMA VE DİPNOTLAR

(Para birimi: Tutarlar Bin Türk Lirası olarak ifade edilmiştir.)

### XVII. Çalışanların haklarına ilişkin yükümlülüklerle ilişkin açıklamalar

Ana ortaklık Banka çalışanların haklarına ilişkin yükümlülüklerini TMS 19 “Çalışanlara Sağlanan Faydalar” standardı uyarınca muhasebeleştirilmektedir.

Ana ortaklık Banka, Türkiye’de geçerli mevcut kanunlar çerçevesinde çalışanlarının istifa etmesi veya kötü hal dışında görevine son vermesi durumları dışında görevine son verdiği çalışanlarına, kıdem tazminatı ve ihbar süresi için ihbar tazminatı ödemekle yükümlüdür. Bu haller dışında emekli olan, vefat eden, askerlik hizmeti nedeniyle işten ayrılan, evlenmelerini müteakip bir yıl içinde kendi arzusu ile işten ayrılan bayan çalışanlarına ise İş Kanunu 14. Maddesi gereği kıdem tazminatı ödemekle yükümlüdür.

DFH Grup, TMS 19 standardı çerçevesinde kıdem tazminatına ilişkin gelecekteki muhtemel yükümlülüğün bugünkü değerinin tahmin edilmesi suretiyle karşılık kaydı gerçekleştirmektedir. 1 Ocak 2013 sonrasında oluşan aktüeryal kayıp ve kazançlar, revize edilen TMS 19 standardı uyarınca özkaynaklar altında muhasebeleştirilmektedir.

DFH Grup, çalışanlarının kullanmadığı izin günleri üzerinden hesaplanan izin yükümlülüğü tutarını karşılık ayırarak finansal tablolarına yansıtmıştır.

### XVIII. Vergi uygulamalarına ilişkin açıklamalar

#### a. Cari vergi

21 Haziran 2006 tarih ve 26205 sayılı Resmi Gazete’de yayımlanan 5520 sayılı Kurumlar Vergisi Kanunu’na göre; kurumlar vergisinin, kurum kazancı üzerinden 1 Ocak 2006 tarihinden itibaren başlayan vergilendirme dönemlerine uygulanmak üzere %20 olması hükme bağlanmıştır.

Kurumlar vergisi beyannamesi, ilgili olduğu hesap döneminin kapandığı ayı izleyen dördüncü ayın birinci gününden yirmibeşinci günün akşamına kadar beyan edilerek bu ayın sonuna kadar tek taksitte ödenir.

Dönem karı üzerinden hesaplanan kurumlar ve gelir vergisi karşılıkları pasifte “Cari Vergi Borcu” hesabına ve gider olarak da gelir tablosunda “Cari Vergi Karşılığı” hesabına kaydedilmektedir.

Kurumlar Vergisi Kanunu’na göre beyanname üzerinde gösterilen mali zararlar 5 yılı aşmamak kaydıyla dönemin kurumlar vergisi matrahından indirilebilir. Beyanlar ve ilgili muhasebe kayıtları vergi dairesince beş yıl içerisinde incelenebilmekte ve vergi hesapları kontrol edilebilmektedir.

Türkiye’deki bir işyeri ya da daimi temsilcisi aracılığı ile gelir elde eden kurumlar ile Türkiye’de yerleşik kurumlara ödenen kar paylarından (temettü) stopaj yapılmaz. 23 Temmuz 2006 tarih ve 26237 sayılı Resmi Gazete’de yayımlanan 2006/10731 sayılı Bakanlar Kurulu kararı ile 5520 Sayılı Kurumlar Vergisi Kanunu’nun 15 ve 30 uncu maddelerinde yer alan bazı tevkifat oranları yeniden belirlenmiştir. Bu bağlamda Türkiye’de bir işyeri ya da daimi temsilcisi aracılığı ile gelir elde eden dar mükellef kurumlar ile Türkiye’de yerleşik kurumlara yapılanlar dışındaki temettü ödemelerine uygulanan stopaj oranı %15’tir. Dar mükellef kurumlara ve gerçek kişilere yapılan kar dağıtımlarına ilişkin stopaj oranlarının uygulanmasında, ilgili Çifte Vergilendirmeyi Önleme Anlaşmalarında yer alan uygulamalar da göz önünde bulundurulur. Karın sermayeye ilavesi, kar dağıtımı sayılmaz ve stopaj uygulanmaz.

DFH Grup’un yurtdışındaki bağlı ortaklıkları Avusturya’da %25, Rusya Federasyonu’nda %20 ve Kıbrıs’ta %2 oranlarıyla kurumlar vergisine tabidirler.

5520 sayılı Kurumlar Vergisi Kanunu’na, 7061 sayılı Kanunun 91 inci maddesiyle eklenen geçici madde ile kurumların 2018, 2019 ve 2020 yılı vergilendirme dönemlerine (özel hesap dönemi tayin edilen kurumlar için ilgili yıl içinde başlayan hesap dönemlerine) ait kurum kazançları için vergi oranının %22 olarak uygulanacağı belirlenmiştir.

Doğrudan özkaynaklarda muhasebeleştirilen işlemler ile ilgili cari vergi etkileri de özkaynaklara yansıtılır.

#### b. Ertelenmiş vergi

Grup, uygulanan muhasebe politikaları ve değerlendirme esasları ile vergi mevzuatı uyarınca belirlenen vergiye esas değeri arasındaki geçici farkları için TMS 12 “Gelir Vergileri” standardı uyarınca ertelenmiş vergi hesaplamakta ve muhasebeleştirilmektedir.

Konsolidasyona dahil edilen şirketlerin ertelenmiş vergi varlık ve borçları kendi içlerinde netleştirilmiş, konsolide bilançoda ise netleştirilmemiştir. Bunun sonucunda 31 Aralık 2017 itibarıyla 216.618 TL tutarında ertelenmiş vergi varlığı (31 Aralık 2016: 153.176 TL) ve 27.217 TL tutarında ertelenmiş vergi borcu (31 Aralık 2016: 15.446 TL) finansal tablolara yansıtılmıştır.

Doğrudan özkaynaklar ile ilişkilendirilen varlıklarla ilgili ertelenmiş vergiler özkaynaklar hesap grubuyla ilişkilendirilmiş ve bu grupta yer alan ilgili hesaplarla netleştirilmiştir.



# DENİZBANK ANONİM ŞİRKETİ

## 31 ARALIK 2017 TARİHİ İTİBARIYLA KONSOLİDE FİNANSAL TABLOLARA İLİŞKİN AÇIKLAMA VE DİPNOTLAR

(Para birimi: Tutarlar Bin Türk Lirası olarak ifade edilmiştir.)

Ertelenmiş vergi yükümlülüğü vergilendirilebilir geçici farkların tümü için hesaplanırken, indirilebilir geçici farklardan oluşan ertelenmiş vergi varlıkları, gelecekte vergiye tabi kâr elde etmek suretiyle bu farklardan yararlanmanın kuvvetle muhtemel olması şartıyla hesaplanmaktadır. BDDK'nın 8 Aralık 2004 tarihli BDDK.DZM.2/13/1-a-3 no'lu genelgesi çerçevesinde genel karşılık tutarı üzerinden ertelenmiş vergi aktif hesaplanmamaktadır.

5520 sayılı Kurumlar Vergisi Kanunu'na, 7061 sayılı Kanunun 91 inci maddesiyle eklenen geçici madde ile kurumların 2018, 2019 ve 2020 yılı vergilendirme dönemlerine (özel hesap dönemi tayin edilen kurumlar için ilgili yıl içinde başlayan hesap dönemlerine) ait kurum kazançları için vergi oranının %22 olarak uygulanacağı belirlenmiştir.

### c. Transfer fiyatlandırması

5520 sayılı Kurumlar Vergisi Kanunu'nun 13. maddesinde düzenlenen "Transfer Fiyatlandırması Yoluyla Örtülü Kazanç Dağıtım" hükümleri çerçevesinde, 3 Nisan 2007 tarih ve 26482 sayılı Resmi Gazete'de yayımlanarak yürürlüğe giren 1 seri nolu Kurumlar Vergisi Kanunu Genel Tebliği, 20 Kasım 2008 tarih ve 27060 sayılı Resmi Gazete'de yayımlanarak yürürlüğe giren 3 Seri No'lu Kurumlar Vergisi Kanunu Genel Tebliği, 6 Aralık 2007 tarihli ve 26722 sayılı Resmi Gazete'de yayımlanarak yürürlüğe giren 2007/12888 sayılı Bakanlar Kurulu Kararı, 13 Nisan 2008 tarihli ve 26846 sayılı Resmi Gazete'de yayımlanarak yürürlüğe giren 2008/13490 sayılı Bakanlar Kurulu Kararı, 18 Kasım 2007 tarihli ve 26704 sayılı Resmi Gazete'de yayımlanarak yürürlüğe giren 1 Seri No'lu "Transfer Fiyatlandırması Yoluyla Örtülü Kazanç Dağıtım Hakkında Genel Tebliğ", 22 Nisan 2008 tarihli ve 26855 sayılı Resmi Gazete'de yayımlanarak yürürlüğe giren 2 Seri No'lu "Transfer Fiyatlandırması Yoluyla Örtülü Kazanç Dağıtım Hakkında Genel Tebliği" ile 07 Aralık 2017 tarihli ve 30263 sayılı Resmi Gazete'de yayımlanarak yürürlüğe giren 3 Seri No'lu "Transfer Fiyatlandırması Yoluyla Örtülü Kazanç Dağıtım Hakkında Genel Tebliği"nde yer alan düzenlemeler ile Kurumlar, ilişkili kişilerle emsallere uygunluk ilkesine aykırı olarak tespit ettikleri bedel veya fiyat üzerinden mal veya hizmet alım ya da satımında bulunursa, kazanç tamamen veya kısmen transfer fiyatlandırması yoluyla örtülü olarak dağıtılmış sayılır. Alım, satım, imalat ve inşaat işlemleri, kiralama ve kiraya verme işlemleri, ödünç para alınması ve verilmesi, ikramiye, ücret ve benzeri ödemeleri gerektiren işlemler her hal ve şartta mal veya hizmet alım ya da satımı olarak değerlendirilir.

Kurumlar vergisi mükelleflerinin, ilişkili kişilerle bir hesap dönemi içinde yaptıkları mal veya hizmet alım ya da satım işlemleri ile ilgili olarak "Transfer Fiyatlandırması, Kontrol Edilen Yabancı Kurum Ve Örtülü Sermayeye İlişkin Form"u doldurmaları ve kurumlar vergisi beyannamesi ekinde, bağlı bulunulan vergi dairesine göndermeleri gerekmektedir.

Ayrıca, Büyük Mükellefler Vergi Dairesi Başkanlığı'na kayıtlı mükelleflerin bir hesap dönemi içinde ilişkili kişilerle yaptığı yurt içi ve yurt dışı işlemlere ilişkin olarak belirlenen formata uygun şekilde, "Yıllık Transfer Fiyatlandırması Raporu"nu kurumlar vergisi beyannamesinin verilme süresine kadar hazırlamaları ve bu süre sona erdikten sonra istenmesi durumunda İdare'ye veya vergi incelemesi yapmaya yetkili olanlara ibraz etmeleri zorunludur.

### XIX. Borçlanmalara ilişkin ilave açıklamalar

Borçlanmayı temsil eden araçlar; işlem tarihinde gerçeğe uygun değerini yansıtan elde etme maliyeti ile kayda alınmakta, sonraki dönemlerde iskonto edilmiş değerleri üzerinden izlenmektedir. İlişikteki finansal tablolarda, yabancı para borçlanma araçları Ana ortaklık Banka'nın dönem sonu döviz alış kuru ile değerlemeye tabi tutulmuş, borçlanma tutarlarına ilişkin döneme isabet eden faiz gideri tutarları finansal tablolara yansıtılmıştır.

Borçlanmayı temsil eden mevduatlar için likidite ve yabancı para kur riskine karşı genel anlamda korunma teknikleri uygulanmaktadır. Ana ortaklık Banka, gerektiğinde yurtiçi ve yurtdışı kuruluşlardan kaynak temin etmektedir. Yurtdışı kuruluşlardan sendikasyon, seküritizasyon gibi borçlanma araçları ile de kaynak temini yoluna gitmektedir.

### XX. İhraç edilen hisse senetlerine ilişkin açıklamalar

2017 yılı içinde ihraç edilen hisse senedi bulunmamaktadır (31 Aralık 2016: 50.418.910 TL).

### XXI. Aval ve kabullere ilişkin açıklamalar

Aval ve kabuller, olası borç ve taahhüt olarak bilanço dışı yükümlülükler arasında izlenmektedir. Aval ve kabullere ilişkin nakit işlem, müşterilerin ödemeleri ile eş zamanlı olarak gerçekleştirilmektedir.

Bilanço tarihi itibarıyla aktif karşılığı bir yükümlülük olarak gösterilen aval ve kabuller bulunmamaktadır.



# DENİZBANK ANONİM ŞİRKETİ

## 31 ARALIK 2017 TARİHİ İTİBARIYLA KONSOLİDE FİNANSAL TABLOLARA İLİŞKİN AÇIKLAMA VE DİPNOTLAR

(Para birimi: Tutarlar Bin Türk Lirası olarak ifade edilmiştir.)

### XXII. Devlet teşviklerine ilişkin açıklamalar

Bilanço tarihi itibarıyla DFH Grup'un kullandığı devlet teşviği bulunmamaktadır.

### XXIII. Raporlamanın bölümlenmeye göre yapılmasına ilişkin açıklamalar

Faaliyet bölümlerine göre raporlama Dördüncü bölüm IX no'lu dipnotta sunulmuştur.

### XXIV. Diğer hususlara ilişkin açıklamalar

Yoktur (31 Aralık 2016: Yoktur).



# DENİZBANK ANONİM ŞİRKETİ

## 31 ARALIK 2017 TARİHİ İTİBARIYLA KONSOLİDE FİNANSAL TABLOLARA İLİŞKİN AÇIKLAMA VE DİPNOTLAR

(Para birimi: Tutarlar Bin Türk Lirası olarak ifade edilmiştir.)

### DÖRDÜNCÜ BÖLÜM

## KONSOLİDE BAZDA MALİ BÜNYEYE VE RİSK YÖNETİMİNE İLİŞKİN BİLGİLER

#### I. Konsolide özkaynağa ilişkin açıklamalar

Özkaynak tutarı ve sermaye yeterliliği standart oranı "Bankaların Özkaynaklarına İlişkin Yönetmelik" ile "Bankaların Sermaye Yeterliliğinin Ölçülmesine ve Değerlendirilmesine İlişkin Yönetmelik" çerçevesinde hesaplanmıştır.

Grubun 31 Aralık 2017 tarihi itibarıyla hesaplanan cari dönem özkaynak tutarı 18.393.397 TL (31 Aralık 2016 : 15.803.437 TL), sermaye yeterliliği standart oranı da %15,30'dur (31 Aralık 2016: %14,17).

#### a. Konsolide özkaynak kalemlerine ilişkin bilgiler

	Cari Dönem 31 Aralık 2017	1/1/2014 Öncesi Uygulamaya İlişkin Tutar	Önceki Dönem 31 Aralık 2016	1/1/2014 Öncesi Uygulamaya İlişkin Tutar
<b>ÇEKİRDEK SERMAYE</b>				
Bankanın tasfiyesi halinde alacak hakkı açısından diğer tüm alacaklardan sonra gelen ödenmiş sermaye	3.316.100		3.316.100	
Hisse senedi ihraç primleri	15		15	
Yedek akçeler	4.184.425		3.968.080	
Türkiye Muhasebe Standartları (TMS) uyarınca özkaynaklara yansıtılan kazançlar	545.662		212.370	
Kâr	5.263.883		3.646.324	
Net dönem kârı	1.900.758		1.400.027	
Geçmiş yıllar kârı	3.363.125		2.246.297	
İştirakler, Bağlı ortaklıklar ve birlikte kontrol edilen ortaklıklardan bedelsiz olarak edinilen ve dönem kârı içerisinde muhasebeleştirilmeyen hisseler	708		11	
Azımlık Payları	9.644		8.270	
<b>İndirimler öncesi çekirdek sermaye</b>	<b>13.320.437</b>		<b>11.151.170</b>	
<b>Çekirdek sermayeden yapılacak indirimler</b>				
Bankaların Özkaynaklarına İlişkin Yönetmeliğin 9 uncu maddesinin birinci fıkrasının (i) bendi uyarınca hesaplanan değerleme ayarlamaları	--		--	
Net dönem zararı ile geçmiş yıllar zararı toplamının yedek akçelerle karşılanmayan kısmı ile TMS uyarınca özkaynaklara yansıtılan kayıplar	467.030		560.456	
Faaliyet kiralama geliştirme maliyetleri	110.176		91.733	
İlgili ertelenmiş vergi yükümlülüğü ile mahsup edildikten sonra kalan şerefiye	695	869	522	869
İpotek hizmeti sunma hakları hariç olmak üzere ilgili ertelenmiş vergi yükümlülüğü ile mahsup edildikten sonra kalan diğer maddi olmayan duran varlıklar	150.304	187.882	122.370	203.950
Geçici farklara dayanan ertelenmiş vergi varlıkları hariç olmak üzere gelecek dönemlerde elde edilecek vergilendirilebilir gelirlere dayanan ertelenmiş vergi varlığının, ilgili ertelenmiş vergi yükümlülüğü ile mahsup edildikten sonra kalan kısmı	1.154		378	
Gerçeğe uygun değeri üzerinden izlenmeyen varlık veya yükümlülüklerin nakit akış riskinde korunma işlemine konu edilmesi halinde ortaya çıkan farklar	--		--	
Kredi Riskine Esas Tutarın İçsel Derecelendirmeye Dayalı Yaklaşımlar ile Hesaplanmasına İlişkin Tebliğ uyarınca hesaplanan toplam beklenen kayıp tutarının, toplam karşılık tutarını aşan kısmı	--		--	
Menkul kıymetleştirme işlemlerinden kaynaklanan kazançlar	--		--	
Bankanın yükümlülüklerinin gerçeğe uygun değerinde, kredi değerliliğindeki değişikliklere bağlı olarak oluşan farklar sonucu ortaya çıkan gerçekleşmemiş kazanç ve kayıplar	--		--	
Tanımlanmış fayda plan varlıklarının net tutarı	--		--	
Bankanın kendi çekirdek sermayesine yapmış olduğu doğrudan veya dolaylı yatırımlar	--		--	
Kanunun 56 ncı maddesinin dördüncü fıkrasına aykırı olarak edinilen paylar	--		--	
Ortaklık paylarının %10 veya daha azına sahip olunan ve konsolide edilmeyen bankalar ve finansal kuruluşların özkaynak unsurlarına yapılan yatırımların net uzun pozisyonları toplamının, bankanın çekirdek sermayesinin %10'unu aşan kısmı	--		--	
Ortaklık paylarının %10'dan daha fazlasına sahip olunan ve konsolide edilmeyen bankalar ve finansal kuruluşların çekirdek sermaye unsurlarına yapılan yatırımların net uzun pozisyonlarının çekirdek sermayenin %10'unu aşan kısmı	--		--	
İpotek hizmeti sunma haklarının çekirdek sermayenin %10'unu aşan kısmı	--		--	
Geçici farklara dayanan ertelenmiş vergi varlıklarının çekirdek sermayenin %10'unu aşan kısmı	--		--	
Bankaların Özkaynaklarına İlişkin Yönetmeliğin Geçici 2 nci maddesinin ikinci fıkrası uyarınca çekirdek sermayenin %15'ini aşan tutarlar	--		--	
Ortaklık paylarının %10'dan daha fazlasına sahip olunan ve konsolide edilmeyen bankalar ve finansal kuruluşların çekirdek sermaye unsurlarına yapılan yatırımların net uzun pozisyonlarından kaynaklanan aşım tutarı	--		--	
İpotek hizmeti sunma haklarından kaynaklanan aşım tutarı	--		--	
Geçici farklara dayanan ertelenmiş vergi varlıklarından kaynaklanan aşım tutarı	--		--	
Kurulca belirlenecek diğer kalemler	--		--	
Yeterli ilave ana sermaye veya katkı sermaye bulunmaması halinde çekirdek sermayeden indirim yapılacak tutar	--		--	
<b>Çekirdek Sermayeden Yapılan İndirimler Toplamı</b>	<b>729.359</b>		<b>775.459</b>	
<b>Çekirdek Sermaye Toplamı</b>	<b>12.591.078</b>		<b>10.375.711</b>	

# DENİZBANK ANONİM ŞİRKETİ

## 31 ARALIK 2017 TARİHİ İTİBARIYLA KONSOLİDE FİNANSAL TABLOLARA İLİŞKİN AÇIKLAMA VE DİPNOTLAR

(Para birimi: Tutarlar Bin Türk Lirası olarak ifade edilmiştir.)

	Cari Dönem 31 Aralık 2017	1/1/2014 Öncesi Uygulamaya İlişkin Tutar	Önceki Dönem 31 Aralık 2016	1/1/2014 Öncesi Uygulamaya İlişkin Tutar
<b>İLAVE ANA SERMAYE</b>				
Çekirdek sermayeye dahil edilmeyen imtiyazlı paylara tekabül eden sermaye ile bunlara ilişkin ihraç primleri	--	--	--	--
Kurumca uygun görülen borçlanma araçları ve bunlara ilişkin ihraç primleri	--	--	--	--
Kurumca uygun görülen borçlanma araçları ve bunlara ilişkin ihraç primleri (Geçici Madde 4 kapsamında olanlar)	--	--	--	--
Üçüncü kişilerin ilave ana sermayedeki payları	--	--	--	--
Üçüncü kişilerin ilave ana sermayedeki payları (Geçici madde 3 kapsamında olanlar)	--	--	--	--
<b>İndirimler Öncesi İlave Ana Sermaye</b>	--	--	--	--
<b>İlave Ana Sermayeden Yapılacak İndirimler</b>				
Bankanın kendi ilave ana sermayesine yapmış olduğu doğrudan veya dolaylı yatırımlar	--	--	--	--
Bankanın ilave ana sermaye kalemlerine yatırım yapan bankalar ile finansal kuruluşlar tarafından ihraç edilen ve Yönetmeliğin 7 nci maddesinde belirtilen şartları taşıyan öz kaynak kalemlerine bankanın yaptığı yatırımlar	--	--	--	--
Ortaklık paylarının %10 veya daha azına sahip olunan ve konsolide edilmeyen bankalar ve finansal kuruluşların öz kaynak unsurlarına yapılan yatırımların net uzun pozisyonları toplamının, bankanın çekirdek sermayesinin %10'unu aşan kısmı	--	--	--	--
Ortaklık paylarının %10 veya daha fazlasına sahip olunan ve konsolide edilmeyen bankalar ve finansal kuruluşların ilave ana sermaye unsurlarına yapılan yatırımların net uzun pozisyonları toplamı	--	--	--	--
Kurulca belirlenecek diğer kalemler	--	--	--	--
<b>Geçiş Süresince Ana Sermayeden İndirilmeye Devam edecek Unsurlar</b>				
Şerefiye ve diğer maddi olmayan duran varlıklar ve bunlara ilişkin ertelenmiş vergi yükümlülüklerinin Bankaların Öz kaynaklarına ilişkin Yönetmeliğin Geçici 2 nci maddesinin birinci fıkrası uyarınca çekirdek sermayeden indirilmeyen kısmı (-)	37.752		81.927	
Net ertelenmiş vergi varlığı/vergi borcunun Bankaların Öz kaynaklarına ilişkin Yönetmeliğin Geçici 2 nci maddesinin birinci fıkrası uyarınca çekirdek sermayeden indirilmeyen kısmı (-)	289		252	
Yeterli katkı sermaye bulunmaması halinde ilave ana sermayeden indirim yapılacak tutar (-)	--		--	
<b>İlave ana sermayeden indirimler toplamı</b>	<b>38.041</b>		<b>82.179</b>	
<b>İlave Ana Sermaye Toplamı</b>	<b>(38.041)</b>		<b>(82.179)</b>	
<b>Ana Sermaye Toplamı (Ana Sermaye = Çekirdek Sermaye + İlave Ana Sermaye)</b>	<b>12.553.037</b>		<b>10.293.532</b>	
<b>KATKI SERMAYE</b>				
Kurumca uygun görülen borçlanma araçları ve bunlara ilişkin ihraç primleri	4.479.778		4.262.567	
Kurumca uygun görülen borçlanma araçları ve bunlara ilişkin ihraç primleri (Geçici Madde 4 kapsamında olanlar)	--		140.768	
Üçüncü kişilerin katkı sermayedeki payları	--		--	
Üçüncü kişilerin katkı sermayedeki payları (Geçici Madde 3 kapsamında olanlar)	--		--	
Karşılıklar (Bankaların Öz kaynaklarına ilişkin Yönetmeliğin 8 inci maddesinin birinci fıkrasında belirlenen tutarlar)	1.376.307		1.269.354	
<b>İndirimler Öncesi Katkı Sermaye</b>	<b>5.856.085</b>		<b>5.531.921</b>	
<b>Katkı Sermayeden Yapılacak İndirimler</b>				
Bankanın kendi katkı sermayesine yapmış olduğu doğrudan veya dolaylı yatırımlar (-)	--		--	
Bankanın katkı sermaye kalemlerine yatırım yapan bankalar ile finansal kuruluşlar tarafından ihraç edilen ve Yönetmeliğin 8 inci maddesinde belirtilen şartları taşıyan öz kaynak kalemlerine bankanın yaptığı yatırımlar	--		--	
Ortaklık paylarının %10 veya daha azına sahip olunan ve konsolide edilmeyen bankalar ve finansal kuruluşların öz kaynak unsurlarına yapılan yatırımların net uzun pozisyonları toplamının, bankanın çekirdek sermayesinin %10'unu aşan kısmı (-)	--		--	
Ortaklık paylarının %10 veya daha fazlasına sahip olunan ve konsolide edilmeyen bankalar ve finansal kuruluşların katkı sermaye unsurlarına yapılan yatırımların net uzun pozisyonları toplamı	--		--	
Kurulca belirlenecek diğer kalemler (-)	--		--	
<b>Katkı Sermayeden Yapılan İndirimler Toplamı</b>	<b>--</b>		<b>--</b>	
<b>Katkı Sermaye Toplamı</b>	<b>5.856.085</b>		<b>5.531.921</b>	
<b>Toplam Öz kaynak (Ana Sermaye ve Katkı Sermaye Toplamı)</b>	<b>18.409.122</b>		<b>15.825.453</b>	
<b>Toplam Risk Ağırlıklı Tutarlar</b>				
Kanunun 50 ve 51 inci maddeleri hükümlerine aykırı olarak kullanılan krediler	--		--	
Kanunun 57 nci maddesinin birinci fıkrasındaki sınırı aşan tutarlar ile bankanın alacaklarından dolayı edinmek zorunda kaldıkları ve aynı madde uyarınca elden çıkarılması gereken emtia ve gayrimenkullerden edinim tarihinden itibaren beş yıl geçmesine rağmen elden çıkarılmayanların net defter değerleri	--		9.825	
Kurulca belirlenecek diğer hesaplar	15.725		12.191	
<b>Geçiş Süresince Ana Sermaye ve Katkı Sermaye Toplamından (Sermayeden) İndirilmeye Devam edecek Unsurlar</b>				
Ortaklık paylarının %10 veya daha azına sahip olunan ve konsolide edilmeyen bankalar ve finansal kuruluşların öz kaynak unsurlarına yapılan yatırımların net uzun pozisyonları toplamının, bankanın çekirdek sermayesinin %10'unu aşan kısmının, Bankaların Öz kaynaklarına ilişkin Yönetmeliğin Geçici 2 nci maddesinin birinci fıkrası uyarınca çekirdek sermayeden, ilave ana sermayeden ve katkı sermayeden indirilmeyen kısmı	--		--	
Ortaklık paylarının %10'dan daha fazlasına sahip olunan ve konsolide edilmeyen bankalar ve finansal kuruluşların doğrudan ya da dolaylı olarak ilave ana sermaye ve katkı sermaye unsurlarına yapılan yatırımların net uzun pozisyonlarının toplam tutarının Bankaların Öz kaynaklarına ilişkin Yönetmeliğin Geçici 2 nci maddesinin birinci fıkrası uyarınca, ilave ana sermayeden ve katkı sermayeden indirilmeyen kısmı	--		--	
Ortaklık paylarının %10'dan daha fazlasına sahip olunan ve konsolide edilmeyen bankalar ve finansal kuruluşların çekirdek sermaye unsurlarına yapılan yatırımların net uzun pozisyonlarının, geçici farklara dayanan ertelenmiş vergi varlıklarının ve ipotek hizmeti sunma haklarının Bankaların Öz kaynaklarına ilişkin Yönetmeliğin Geçici 2 nci maddesinin ikinci fıkrasının (1) ve (2) nci alt bentleri uyarınca çekirdek sermayeden indirilecek tutarlarının Yönetmeliğin Geçici 2 nci maddesinin birinci fıkrası uyarınca çekirdek sermayeden indirilmeyen kısmı	--		--	
<b>ÖZKAYNAK</b>				
Toplam Öz kaynak (Ana Sermaye ve Katkı Sermaye Toplamı)	18.393.397		15.803.437	
Toplam Risk Ağırlıklı Tutarlar	120.211.594		111.503.228	
<b>SERMAYE YETERLİLİĞİ ORANLARI</b>				
Konsolide Çekirdek Sermaye Yeterliliği Oranı (%)	10,47		9,31	
Konsolide Ana Sermaye Yeterliliği Oranı (%)	10,44		9,23	
Konsolide Sermaye Yeterliliği Oranı (%)	15,30		14,17	



# DENİZBANK ANONİM ŞİRKETİ

## 31 ARALIK 2017 TARİHİ İTİBARIYLA KONSOLİDE FİNANSAL TABLOLARA İLİŞKİN AÇIKLAMA VE DİPNOTLAR

(Para birimi: Tutarlar Bin Türk Lirası olarak ifade edilmiştir.)

	Cari Dönem 31 Aralık 2017	1/1/2014 Öncesi Uygulamaya İlişkin Tutar	Önceki Dönem 31 Aralık 2016	1/1/2014 Öncesi Uygulamaya İlişkin Tutar
<b>TAMPONLAR</b>				
Bankaya özgü toplam çekirdek sermaye oranı	1,302		0,647	
Sermaye koruma tamponu oranı (%)	1,250		0,625	
Bankaya özgü döngüsel sermaye tamponu oranı (%)	0,052		0,022	
Sistemik önemli banka tamponu oranı (%)	--		--	
Sermaye Koruma ve Döngüsel Sermaye Tamponlarına İlişkin Yönetmeliğin 4 üncü maddesinin birinci fıkrası uyarınca hesaplanacak ilave çekirdek sermaye tutarının risk ağırlıklı varlıklar tutarına oranı (%)	--		0,013	
<b>Uygulanacak İndirim Esaslarında Aşım Tutarının Altında Kalan Tutarlar</b>				
Ortaklık paylarının %10 veya daha azına sahip olunan ve konsolide edilmeyen bankalar ve finansal kuruluşların öz kaynak unsurlarına yapılan yatırımların net uzun pozisyonlarından kaynaklanan tutar	--		--	
Ortaklık paylarının %10'dan daha fazlasına sahip olunan ve konsolide edilmeyen bankalar ve finansal kuruluşların çekirdek sermaye unsurlarına yapılan yatırımların net uzun pozisyonlarından kaynaklanan tutar	--		--	
İpotek hizmeti sunma hakkından kaynaklanan tutar	--		--	
Geçici farklara dayanan ertelenmiş vergi varlıklarından kaynaklanan tutar	--		--	
<b>Katkı Sermaye Hesaplamasında Dikkate Alınan Karşılıklara İlişkin Sınırlar</b>				
Standart yaklaşımın kullanıldığı alacaklar için ayrılan genel karşılıklar (Onbindeyüzyirmibeşlik sınır öncesi)	1.440.765		1.269.354	
Standart yaklaşımın kullanıldığı alacaklar için ayrılan genel karşılıkların risk ağırlıklı tutarlar toplamının %1,25'ine kadar olan kısmı	1.376.307		1.269.354	
Toplam karşılık tutarının, Kredi Riskine Esas Tutarın İçsel Derecelendirmeye Dayalı Yaklaşımlar ile hesaplanmasına ilişkin Tebliğ uyarınca hesaplanan toplam beklenen kayıp tutarını aşan kısmı	--		--	
Toplam karşılık tutarının, Kredi Riskine Esas Tutarın İçsel Derecelendirmeye Dayalı Yaklaşımlar ile Hesaplanmasına İlişkin Tebliğ uyarınca hesaplanan toplam beklenen kayıp tutarını aşan kısmının, alacakların risk ağırlıklı tutarı toplamının %0,6'sına kadar olan kısmı	--		--	
<b>Geçici Madde 4 hükümlerine tabi borçlanma araçları (1 Ocak 2018 ve 1 Ocak 2022 arasında uygulanmak üzere)</b>				
Geçici Madde 4 hükümlerine tabi ilave ana sermaye kalemlerine ilişkin üst sınır	--		--	
Geçici Madde 4 hükümlerine tabi ilave ana sermaye kalemlerinin üst sınırını aşan kısmı	--		--	
Geçici Madde 4 hükümlerine tabi katkı sermaye kalemlerine ilişkin üst sınır <sup>(1)</sup>	--		--	
Geçici Madde 4 hükümlerine tabi katkı sermaye kalemlerinin üst sınırını aşan kısmı	--		--	

<sup>(1)</sup> Öz kaynak hesaplamasında katkı sermaye içerisinde "Geçici Madde 4" kapsamında dikkate alınan kredi bulunmamaktadır.





# DENİZBANK ANONİM ŞİRKETİ

## 31 ARALIK 2017 TARİHİ İTİBARIYLA KONSOLİDE FİNANSAL TABLOLARA İLİŞKİN AÇIKLAMA VE DİPNOTLAR

(Para birimi: Tutarlar Bin Türk Lirası olarak ifade edilmiştir.)

c. Özkaynak tablosunda verilen "Özkaynak" tutarı ile konsolide bilançodaki "Özkaynaklar" tutarı arasındaki farkı yaratan en önemli unsurlar genel karşılık ve sermaye benzeri kredilerdir. Genel karşılıkların kredi riskine esas tutarın %1,25'ine kadar olan kısmı ve Sermaye benzeri krediler Bankaların Özkaynaklarına ilişkin Yönetmelik kapsamında belirtilen indirimler sonucunda, özkaynak tablosunda verilen "Özkaynak" tutarının hesaplanmasında Katkı Sermaye olarak dikkate alınmaktadır. Ayrıca Çekirdek Sermayeden indirimle konu edilmekte olan TMS uyarınca özkaynaklara yansıtılan kayıplar nakit akışı riskinden korunma işlemlerinden elde edilen kayıplar hariç tutularak belirlenmektedir. Diğer yandan bilançoda Maddi Duran Varlıklar kaleminde izlenen faaliyet kiralaması geliştirme maliyetleri, maddi olmayan duran varlıklar ve bunlara ilişkin ertelenmiş vergi yükümlülükleri, alacaklara mahsuben edinilen gayrimenkullerden üç yıldan uzun elde tutulanların net defter değerleri ile Kurulca belirlenen bazı diğer hesaplar "Özkaynak" tutarının hesaplanmasında Sermayeden İndirilecek Değerler olarak hesaplamada dikkate alınmaktadır.

### II. Konsolide kredi riski ve risk yönetimine ilişkin açıklamalar

a. Kredi riski bakımından, borçlu veya borçlular grubu veya coğrafi bölgeler ile sektörlerin bir risk sınırlamasına tabi tutulup tutulmadığı, risk limitlerinin dayandıkları bölümlene yapısı ve hangi aralıklarla belirlenmekte olduğu

Kredi riski Ana ortaklık Banka'nın ve konsolide edilen bağlı ortaklık ve iştiraklerinin ilişki içinde bulunduğu karşı tarafın, sözleşme gereklerine uymayarak yükümlülüğünü kısmen veya tamamen zamanında yerine getirememesinden oluşabilecek risk ve zararları ifade eder.

Yasal mevzuata uygun olmak koşuluyla risk limitleri; şubeler, krediler bölümü, bölge müdürlükleri, kredilerden sorumlu genel müdür yardımcıları, genel müdür, kredi komitesi ve Yönetim Kurulu'na ait kredilendirme yetki limitleri çerçevesinde, kredi müşterilerinin finansal durumlarına ve kredi ihtiyaçlarına göre tahsis edilmektedir.

Kredi riski açısından, borçlu veya borçlular grubu risk sınırlamasına tabi tutulmaktadır. Borçlu ve borçlular grubu ile sektörlerin risk sınırlamaları haftalık bazda izlenmektedir.

Günlük olarak yapılan işlemlerle ilgili olarak risk limitleri ve dağılımlarının belirlenip belirlenmediği, bilanço dışı risklere ilişkin risk yoğunlaşmasının günlük olarak müşteri ve bankaların hazine bölümü yetkilileri bazında izlenip izlenmediği

Günlük yapılan işlemlerle ilgili risk limit ve dağılımları günlük olarak takip edilmektedir. Bilanço dışı risklere ilişkin risk yoğunlaşması, yerinde ve uzaktan denetim faaliyetleri ile izlenmektedir.

Kredi ve diğer alacakların borçlularının kredi değerliliklerinin düzenli aralıklarla ilgili mevzuata uygun şekilde izlenip izlenmediği, açılan krediler için alınan hesap durumu belgelerinin ilgili mevzuatta öngörüldüğü şekilde denetlenmiş olup olmadığı, denetlenmemiş ise nedenleri, kredi limitlerinin değiştirilip değiştirilmediği, kredilerin ve diğer alacakların teminatlarının bulunup bulunmadığı

Sağlıklı bir kredi portföyünü amaçlayan DFH Grup'un, bu niteliğini sürdürebilmek amacıyla, bankacılık mevzuatına uygun olarak; krediler prosedürü, kredi takip ve kontrol prosedürü, yakın takip prosedürü, risk sınıflaması gibi süreç talimatları mevcuttur.

Kredi portföyü içerisinde yer alan tüm firmaların, gerek konjonktürel değişiklikler, gerekse yapısal sorunlar nedeniyle sorunlu hale gelmemesi için, erken uyarı sinyalleri değerlendirilerek ileride sorunlu hale gelebilecek firmalar saptanmakta ve olası sorunların öncelikli olarak giderilmesi hedeflenmektedir.

Alınan teminatlarda likidite imkanı yüksek tutulmaya çalışılmakta olup, banka garantisi, gayrimenkul ve gemi ipoteği, menkul rehni, kambiyo senetleri ile kişi ve kuruluşların kefaletleri teminat olarak alınmaktadır.

### Muhasebe uygulamasında tahsili gecikmiş ve değer kaybına uğramış unsurların tanımları

Ana ortaklık Banka "Bankalarca Kredilerin ve Diğer Alacakların Niteliklerinin Belirlenmesi ve Bunlar İçin Ayrılacak Karşılıklara İlişkin Usul ve Esaslar Hakkında Yönetmelik" kapsamında İkinci Grup olarak sınıflandırılmış kredilerden anapara ve faiz ödemelerinin tahsili, vadelerinde veya ödenmesi gereken tarihlere gerçekleşmemiş olan kredileri tahsili gecikmiş olarak değerlendirmektedir. Anapara ve faiz ödemelerinin tahsili, vadelerinden veya ödenmesi gereken tarihlere 90 günden fazla gecikmiş olan krediler ile borçlusunun kredi değerliliğini yitirdiğine Banka tarafından kanaat getirilen krediler ise değer kaybına uğramış krediler olarak değerlendirilmektedir.

# DENİZBANK ANONİM ŞİRKETİ

## 31 ARALIK 2017 TARİHİ İTİBARIYLA KONSOLİDE FİNANSAL TABLOLARA İLİŞKİN AÇIKLAMA VE DİPNOTLAR

(Para birimi: Tutarlar Bin Türk Lirası olarak ifade edilmiştir.)

### Değer ayarlamaları ve karşılıklara ilişkin yöntem ve yaklaşımlar

Ana ortaklık Banka "Bankalarca Kredilerin ve Diğer Alacakların Niteliklerinin Belirlenmesi ve Bunlar İçin Ayrılmak Karşılıklara İlişkin Usul ve Esaslar Hakkında Yönetmelik" kapsamında belirlenen sınırlar dahilinde tahsili gecikmiş krediler için genel kredi karşılığı, değer kaybına uğramış krediler için ise özel karşılık hesaplamaktadır.

Kredi riski azaltımının etkileri dikkate alınmaksızın mahsup işlemleri sonrası maruz kalınan risklerin toplam tutarı ile farklı risk sınıfları ve türlerine göre ayrılaştırılmış risklerin ilgili döneme ilişkin ortalama tutarı

Risk Sınıfları	Cari Dönem (*)	Ortalama (**) Önceki Dönem (*)	Ortalama (**)	
1 Merkezi yönetimlerden veya merkez bankalarından alacaklar	35.203.725	31.836.789	29.206.638	26.258.918
2 Bölgesel yönetimlerden veya yerel yönetimlerden alacaklar	415.902	453.970	546.445	656.152
3 İdari birimlerden ve ticari olmayan girişimlerden alacaklar	--	--	--	1
4 Çok taraflı kalkınma bankalarından alacaklar	--	--	--	--
5 Uluslararası teşkilatlardan alacaklar	--	--	--	--
6 Bankalardan ve aracı kurumlardan alacaklar	6.281.976	6.201.393	5.027.705	4.917.235
7 Kurumsal alacaklar	71.888.308	66.127.326	60.739.447	57.177.588
8 Perakende alacaklar	45.325.335	42.904.165	35.166.364	28.627.101
9 İkamet amaçlı gayrimenkul ipotegi ile teminatlandırılan alacaklar	5.122.699	5.397.267	5.383.060	5.026.243
10 Ticari amaçlı gayrimenkul ipotegi ile teminatlandırılan alacaklar	10.289.215	11.387.785	11.679.326	9.031.700
11 Tahsili gecikmiş alacaklar	1.003.419	1.059.195	1.155.948	981.167
12 Kurulca riski yüksek belirlenmiş alacaklar	--	249	--	790.630
13 İpotek teminatlı menkul kıymetler	--	--	--	--
14 Bankalardan ve aracı kurumlardan olan kısa vadeli alacaklar ile kısa vadeli kurumsal alacaklar	--	--	--	--
15 Kollektif yatırım kuruluşu niteliğindeki yatırımlar	219	193	2.255	2.004
16 Diğer alacaklar	4.539.843	4.579.635	4.435.249	3.984.588
17 Hisse senedi yatırımları	266.425	81.765	29.109	2.911
<b>18 Toplam</b>	<b>180.337.066</b>	<b>170.029.732</b>	<b>153.371.546</b>	<b>137.456.238</b>

(\*) Kredi riski azaltımı öncesi, krediye dönüşüm oranı sonrası toplam bankacılık defterinde yer alan riskleri içermektedir.

(\*\*) Üç aylık rapor bakiyelerinin aritmetik ortalamasıdır.

b. Grubun vadeli işlem ve opsiyon sözleşmesi ve benzer diğer sözleşmeler cinsinden tutulan pozisyonları üzerinde kontrol limitlerinin bulunup bulunmadığı, bu tür araçlar için üstlenilen kredi riskinin piyasa hareketlerinden kaynaklanan potansiyel riskler ile beraber yönetilip yönetilmediği

DFH Grup'un vadeli işlem ve opsiyon sözleşmesi ve benzeri diğer sözleşmeler cinsinden tutulan pozisyonları üzerinden kontrol limitleri bulunmaktadır. Bu tür araçlar için üstlenilen kredi riski piyasa hareketlerinden kaynaklanan riskler ile beraber yönetilmektedir.

c. Grubun önemli ölçüde kredi riskine maruz kaldığında vadeli işlem, opsiyon ve benzeri nitelikli sözleşmeleri, hakların kullanılmasını, edimlerin yerine getirilmesi veya satılması yoluyla kısa zamanda sona erdirerek toplam riski azaltma yoluna gidip gitmediği

Vadeli işlemlerde, hak ve edimlerin yerine getirilmesi vadede mümkündür. Ancak, gerekli görüldüğünde, riskin azaltılması amacıyla mevcut pozisyonların ters pozisyonları piyasalardan alınarak kısa zamanda risk kapatılmaktadır.

d. Tazmin edilen gayrinakdi kredilerin, vadesi geldiği halde ödenmeyen krediler gibi aynı risk ağırlığına tabi tutulup tutulmadığı

Tazmin edilen gayrinakdi krediler, vadesi geldiği halde ödenmeyen krediler ile aynı risk ağırlığına tabi tutulmaktadır.





# DENİZBANK ANONİM ŞİRKETİ

## 31 ARALIK 2017 TARİHİ İTİBARIYLA KONSOLİDE FİNANSAL TABLOLARA İLİŞKİN AÇIKLAMA VE DİPNOTLAR

(Para birimi: Tutarlar Bin Türk Lirası olarak ifade edilmiştir.)

Kredilerden yenilenen ve yeniden itfa planına bağlananların ilgili mevzuatla belirlenen izlenme yöntemi dışında, bankalarca risk yönetim sistemleri çerçevesinde yeni bir derecelendirme grubuna veya ağırlığına dahil edilip edilmediği, bu yöntemler ile ilgili yeni önlemlerin alınıp alınmadığı bankalarca risk yönetim sistemleri çerçevesinde uzun vadeli taahhütlerin kısa vadeli taahhütlere oranla daha fazla kredi riskine maruz kaldığı kabul edilerek risk ayrıştırmasına gidilip gidilmediği

Kredilerden yenilenen ve yeniden itfa planına bağlananları, ilgili mevzuatla belirlenen izlenme yöntemi dışında, risk yönetim sistemleri çerçevesinde yeni bir derecelendirme grubuna dahil edilerek bu yöntemlerle ilgili yeni önlemler alınmaktadır.

Risk yönetim sistemleri çerçevesinde uzun vadeli taahhütlerin kısa vadeli taahhütlere oranla daha fazla kredi riskine maruz kaldığı kabul edilerek risk ayrıştırmasına özen gösterilmekte ve belli aralıklarla izlenmektedir.

e. Bankaların yurtdışında yürütmekte oldukları bankacılık faaliyetleri ve kredilendirme işlemlerinin az sayıda ülke ya da mali kurum ile yürütülmesi durumunda bunun ilgili ülkenin ekonomik koşulları dikkate alındığında önemli bir risk doğurup doğurmadığına ilişkin değerlendirme

Ana ortaklık Banka'nın yurtdışında yürütmekte olduğu bankacılık faaliyetleri ve kredilendirme işlemleri, genelde OECD ve AB ülkeleri ile yapılmaktadır. Bu ülkelerin ekonomik koşulları da dikkate alındığında önemli kredi riski bulunmamaktadır.

Uluslararası bankacılık piyasasında aktif bir katılımcı olarak diğer finansal kurumların finansal faaliyetleri ile birlikte değerlendirildiğinde önemli ölçüde kredi riski yoğunluğuna sahip olunup olunmadığı

Ana ortaklık Banka; uluslararası bankacılık piyasasında aktif bir katılımcı olarak diğer finansal kurumların finansal faaliyetleri ile birlikte değerlendirildiğinde önemli ölçüde kredi riskine maruz değildir.

### f. DFH Grup'un

#### 1. İlk büyük 100 ve 200 nakdi kredi müşterisinden olan alacağının toplam nakdi krediler portföyü içindeki payı

DFH Grup'un ilk büyük 100 ve 200 nakdi kredi müşterisinden olan alacağı toplam nakdi krediler portföyünün %30 ve %36'sını oluşturmaktadır (31 Aralık 2016: %32, %39).

#### 2. İlk büyük 100 ve 200 gayrinakdi kredi müşterisinden olan alacağının toplam gayrinakdi krediler portföyü içindeki payı

DFH Grup'un ilk büyük 100 ve 200 gayrinakdi kredi müşterisinden olan alacağı toplam gayrinakdi krediler portföyünün %43 ve %55'ini oluşturmaktadır (31 Aralık 2016: %46, %58).

#### 3. İlk büyük 100 ve 200 kredi müşterisinden olan nakdi ve gayrinakdi alacak tutarının toplam bilanço içi ve bilanço dışı varlıklar içindeki payı

DFH Grup'un ilk büyük 100 ve 200 kredi müşterisinden olan nakdi ve gayrinakdi alacak tutarı toplam bilanço içi ve bilanço dışı varlıkların %20 ve %26'sını oluşturmaktadır (31 Aralık 2016: %19, %26).

### g. DFH Grup tarafından üstlenilen kredi riski için ayrılan genel karşılık tutarı

31 Aralık 2017 tarihi itibarıyla DFH Grup tarafından üstlenilen kredi riski için ayrılan genel karşılık tutarı 1.440.765 TL'dir (31 Aralık 2016: 1.269.354 TL).

# DENİZBANK ANONİM ŞİRKETİ

## 31 ARALIK 2017 TARİHİ İTİBARIYLA KONSOLİDE FİNANSAL TABLOLARA İLİŞKİN AÇIKLAMA VE DİPNOTLAR

(Para birimi: Tutarlar Bin Türk Lirası olarak ifade edilmiştir.)

h. Önemli bölgelerdeki önemlilik arz eden risklere ilişkin profil

Çart Dönem	Risk Sınıfları (%)																	
	1	2	3	4	5	6	7	8	9	10	11	12	13	14	15	16	17	Toplam
Yurtiçi	27.386.734	351.455	..	..	..	1.888.000	43.527.589	42.073.804	4.786.023	7.608.770	943.267	..	..	..	..	4.280.766	211.091	133.057.499
Avrupa Birliği Ülkeleri	7.727.039	54.363	..	..	..	1.789.619	8.627.181	65.602	53.317	8.572	7.862	..	..	..	..	203.738	..	18.537.293
OECD Ülkeleri (*)	..	..	..	..	..	35.432	648.088	3.289	2.899	..	611	..	..	..	..	..	..	690.319
Kıyı Bankacılığı Bölgeleri	..	..	..	..	..	45.462	505.913	3.120	966	1.458	..	..	..	..	..	..	..	556.919
ABD, Kanada	..	..	..	..	..	346.616	249.443	6.949	1.530	115	1.149	..	..	..	..	..	..	605.802
Diğer Ülkeler	..	..	..	..	..	471.926	2.893.042	58.392	77.515	1.850.380	11.624	..	..	..	..	55.339	..	5.418.218
İştirak, Bağlı Ortaklık ve Birlikte Kontrol Edilen Ortaklık (İs. Ort.)	..	..	..	..	..	..	..	..	..	..	..	..	..	..	..	..	..	55.334
Dağıtılmamış Varlıklar/Yükümlülükler	89.952	10.084	..	..	..	1.704.921	15.437.052	3.114.179	200.449	819.920	38.906	..	..	..	219	..	..	21.415.682
<b>Toplam</b>	<b>35.203.725</b>	<b>415.902</b>	<b>..</b>	<b>..</b>	<b>..</b>	<b>6.291.976</b>	<b>71.888.308</b>	<b>45.325.335</b>	<b>5.122.699</b>	<b>10.289.215</b>	<b>1.003.419</b>	<b>..</b>	<b>..</b>	<b>..</b>	<b>219</b>	<b>4.539.843</b>	<b>266.425</b>	<b>180.337.066</b>

Önceki Dönem	Risk Sınıfları (%)																	
	1	2	3	4	5	6	7	8	9	10	11	12	13	14	15	16	17	Toplam
Yurtiçi	24.677.245	494.644	..	..	..	1.345.410	36.364.401	32.382.778	5.093.718	8.061.377	1.069.908	..	..	..	1.187	4.147.723	3.929	113.642.320
Avrupa Birliği Ülkeleri	4.350.363	42.559	..	..	..	1.071.439	4.732.544	70.001	37.884	1.182	23.359	..	..	..	..	240.388	..	10.569.719
OECD Ülkeleri (*)	..	..	..	..	..	21.467	188.293	4.510	2.774	..	13	..	..	..	..	..	..	217.057
Kıyı Bankacılığı Bölgeleri	..	..	..	..	..	42.363	323.674	3.264	2.307	1.766	..	..	..	..	..	..	..	373.374
ABD, Kanada	..	..	..	..	..	128.150	228.700	6.267	1.524	115	96	..	..	..	..	..	..	364.852
Diğer Ülkeler	..	..	..	..	..	475.226	2.653.802	62.416	78.054	2.833.177	4.464	..	..	..	..	47.138	..	6.154.277
İştirak, Bağlı Ortaklık ve Birlikte Kontrol Edilen Ortaklık (İs. Ort.)	..	..	..	..	..	..	..	..	..	..	..	..	..	..	..	..	..	25.180
Dağıtılmamış Varlıklar/Yükümlülükler	179.030	9.242	..	..	..	1.943.650	16.248.033	2.637.128	166.799	781.709	58.108	..	..	..	1.068	..	..	22.024.767
<b>Toplam</b>	<b>29.206.638</b>	<b>546.445</b>	<b>..</b>	<b>..</b>	<b>..</b>	<b>5.027.705</b>	<b>60.739.447</b>	<b>35.166.364</b>	<b>5.383.060</b>	<b>11.679.326</b>	<b>1.155.948</b>	<b>..</b>	<b>..</b>	<b>..</b>	<b>2.255</b>	<b>4.435.249</b>	<b>29.109</b>	<b>153.371.546</b>

(\*) Bankaların Sermaye Yeterliliğinin Ölçülmesine ve Değerlendirilmesine İlişkin Yönetmelikte yer alan risk sınıfları:

- 1: Merkezi yönetimlerden veya merkez bankalarından alacaklar
- 2: Bölgesel yönetimlerden veya yerel yönetimlerden alacaklar
- 3: İdari birimlerden ve ticari olmayan girişimlerden alacaklar
- 4: Çok taraflı kalkınma bankalarından alacaklar
- 5: Uluslararası teşkilatlardan alacaklar
- 6: Bankalardan ve aracı kurumlardan alacaklar
- 7: Kurumsal alacaklar
- 8: Perakende alacaklar
- 9: İkamet amaçlı gayrimenkul ipotegi ile teminatlandırılan alacaklar
- (\*) AB ülkeleri, ABD ve Kanada dışındaki OECD ülkeleri
- (\*\*) Kredi riski azaltımı öncesi, krediye dönüşüm oranı sonrası risk tutarları verilmiştir.
- 10: Ticari amaçlı gayrimenkul ipotegi ile teminatlandırılan alacaklar
- 11: Tahsili gecikmiş alacaklar
- 12: Kurulca riski yüksek belirlenmiş alacaklar
- 13: İpotek teminatlı menkul kıymetler
- 14: Bankalardan ve aracı kurumlardan olan kısa vadeli alacaklar ile kısa vadeli kurumsal alacaklar
- 15: Kolektif yatırım kuruluşu niteliğindeki yatırımlar
- 16: Diğer alacaklar
- 17: Hisse senedi yatırımları



# DENİZBANK ANONİM ŞİRKETİ

## 31 ARALIK 2017 TARİHİ İTİBARIYLA KONSOLİDE FİNANSAL TABLOLARA İLİŞKİN AÇIKLAMA VE DİPNOTLAR

(Para birimi: Tutarlar Bin Türk Lirası olarak ifade edilmiştir.)

i. Sektörlere veya karşı tarafa göre risk profili

Carî Dönem: 31 Aralık 2017	Risk Sınıfları (%)																Toplam				
	1	2	3	4	5	6	7	8	9	10	11	12	13	14	15	16		17	TL	YP	
Tarım	--	--	--	--	--	--	981.772	10.186.650	158.779	1.484.945	77.270	--	--	--	--	1	--	12.197.265	692.152	12.889.417	
Çiftçilik ve Hayvancılık	--	--	--	--	--	--	979.726	10.174.991	158.644	1.483.692	72.292	--	--	--	--	1	--	12.180.673	688.673	12.869.346	
Ormanlık	--	--	--	--	--	--	--	6.099	123	991	29	--	--	--	--	--	--	6.161	1.081	7.242	
Balıkçılık	--	--	--	--	--	--	2.046	5.560	12	262	4.949	--	--	--	--	--	--	10.431	2.398	12.829	
Sanayi	77.970	--	--	--	--	--	17.961.262	2.509.844	176.976	1.129.412	153.418	--	--	--	--	4	--	5.258.401	16.750.485	22.008.886	
Madencilik ve Tasovakçılığı	--	--	--	--	--	--	3.350.480	177.669	8.926	43.431	21.473	--	--	--	--	--	--	411.710	3.190.269	3.601.979	
İnşaat	77.970	--	--	--	--	--	9.936.668	2.309.660	160.062	1.033.535	82.133	--	--	--	--	3	--	4.270.807	9.329.224	13.600.031	
Elektrik, Gaz, Su	--	--	--	--	--	--	4.674.114	22.515	7.988	52.446	49.812	--	--	--	--	1	--	575.884	4.230.992	4.806.876	
İnşaat Hizmetleri	22.721.994	5.430	--	--	--	--	6.158.036	27.309.225	8.560.785	1.230.131	5.632.713	411.734	--	--	--	44	212.530	88.570	21.844.783	50.486.409	72.331.192
Toplam ve Perakende Ticaret	--	1	--	--	--	--	8.245.122	6.636.686	595.446	1.453.556	207.701	--	--	--	--	125	--	9.966.651	7.171.986	17.138.637	
Otel ve Lokanta Hizmetleri	--	--	--	--	--	--	8.193.224	293.156	454.348	3.320.829	101.941	--	--	--	--	--	30.947	1.991.689	10.402.756	12.394.445	
Ulaşım ve Haberleşme	--	--	--	--	--	--	5.270.992	1.176.603	108.357	325.628	64.887	--	--	--	--	24	--	2.444.313	4.502.178	6.946.491	
Mali Kuruluşlar	22.721.994	8	--	--	--	--	6.158.036	723.604	78.124	9.754	36.145	7.918	--	--	44	212.381	57.623	4.926.545	25.079.086	30.005.631	
Gayrimenkul ve Kirâ Hizm.	--	810	--	--	--	--	295.547	117.578	30.137	18.891	2.440	--	--	--	--	--	--	276.457	188.946	465.403	
Serbest Meslek Hizmetleri	--	--	--	--	--	--	--	--	--	--	--	--	--	--	--	--	--	--	--	--	
Eğitim Hizmetleri	--	4.611	--	--	--	--	1.255.114	118.263	16.454	337.226	2.551	--	--	--	--	--	--	1.346.999	387.220	1.734.219	
Sağlık ve Sosyal Hizmetler	--	--	--	--	--	--	3.325.622	140.375	15.635	140.438	24.296	--	--	--	--	--	--	892.129	2.754.237	3.646.366	
Diğer	12.403.761	410.472	--	--	--	--	123.940	13.645.427	22.345.414	3.178.745	1.046.727	224.274	--	--	175	4.327.308	175.055	42.446.696	15.434.602	57.881.298	
<b>Toplam</b>	<b>35.203.725</b>	<b>415.902</b>	<b>--</b>	<b>--</b>	<b>--</b>	<b>--</b>	<b>6.281.976</b>	<b>71.888.308</b>	<b>45.325.335</b>	<b>5.122.699</b>	<b>10.289.215</b>	<b>1.003.419</b>	<b>--</b>	<b>--</b>	<b>219</b>	<b>4.539.843</b>	<b>266.425.87</b>	<b>442.054</b>	<b>92.895.012</b>	<b>180.337.066</b>	

(\*) Bankaların Sermaye Yeterliliğinin Ölçülmesine ve Değerlendirilmesine İlişkin Yönetmelikte yer alan risk sınıfları:

- 1: Merkezi yönetimlerden veya merkez bankalarından alacaklar
- 2: Bölgesel yönetimlerden veya yerel yönetimlerden alacaklar
- 3: İdari birimlerden ve ticari olmayan girişimlerden alacaklar
- 4: Çok taraflı kalkınma bankalarından alacaklar
- 5: Uluslararası teşkilatlardan alacaklar
- 6: Bankalardan ve aracı kurumlardan alacaklar
- 7: Kurumsal alacaklar
- 8: Perakende alacaklar
- 9: İkamet amaçlı gayrimenkul ipotegi ile teminatlandırılan alacaklar

(\*\*) Kredi riski azaltım öncesi, krediyü dönüşüm oranı sonrası risk tutarları verilmiştir.

10: Ticari amaçlı gayrimenkul ipotegi ile teminatlandırılan alacaklar

11: Tahsilî gecikmiş alacaklar

12: Kurulca riski yüksek belirlenmiş alacaklar

13: İpotek teminatlı menkul kıymetler

14: Bankalardan ve aracı kurumlardan olan kısa vadeli alacaklar ile kısa vadeli kurumsal alacaklar

15: Kollektif yatırım kuruluşu niteliğindeki yatırımlar

16: Diğer alacaklar

17: Hisse senedi yatırımları

# DENİZBANK ANONİM ŞİRKETİ

## 31 ARALIK 2017 TARİHİ İTİBARIYLA KONSOLİDE FİNANSAL TABLOLARA İLİŞKİN AÇIKLAMA VE DİPNOTLAR

(Para birimi: Tutarlar Bin Türk Lirası olarak ifade edilmiştir.)

Önceki Dönem: 31 Aralık 2016	Risk Sınıfları (*)																			
	1	2	3	4	5	6	7	8	9	10	11	12	13	14	15	16	17	TL	YP	Toplam
Tarım	--	--	--	--	--	--	452.720	7.523.939	137.130	888.633	78.314	--	--	--	--	1	--	8.843.631	237.106	9.080.737
Çiftçilik ve Hayvancılık	--	--	--	--	--	--	448.623	7.508.881	136.839	887.343	78.085	--	--	--	--	1	--	8.832.448	227.324	9.059.772
Ormanlık	--	--	--	--	--	--	365	3.606	241	779	74	--	--	--	--	--	--	4.297	768	5.065
Balıkçılık	--	--	--	--	--	--	3.732	11.452	50	511	155	--	--	--	--	--	--	6.886	9.014	15.900
Sanayi	83.163	3	--	--	--	17.275.162	2.068.994	236.544	1.208.620	172.639	--	--	--	--	--	13	--	5.012.445	16.032.693	21.045.138
Madencilik ve Taşocakçılığı	--	3	--	--	--	2.884.944	137.135	16.298	66.766	14.711	--	--	--	--	--	--	--	503.256	2.616.601	3.119.857
İmalat sanayi	83.163	--	--	--	--	10.593.234	1.904.754	208.595	1.096.513	94.380	--	--	--	--	--	11	--	3.916.746	10.063.904	13.980.650
Elektrik, Gaz, Su	--	--	--	--	--	3.796.984	27.105	11.651	45.341	63.548	--	--	--	--	--	2	--	592.443	3.352.188	3.944.631
İnşaat	--	15.925	--	--	--	11.194.976	1.288.184	425.158	1.110.684	106.985	--	--	--	--	--	10	--	4.984.173	9.157.749	14.141.922
Hizmetler	16.467.313	7.133	--	--	--	5.027.705	23.202.955	6.947.556	1.038.115	7.255.310	412.165	--	--	--	--	6.306	15.411	18.220.133	42.159.836	60.379.969
Toplam ve Perakende Ticaret	--	1	--	--	--	--	8.153.496	5.255.331	583.266	1.635.311	272.588	--	--	--	--	132	--	8.597.833	7.302.292	15.900.125
Otel ve Lokanta Hizmetleri	--	--	--	--	--	--	4.641.638	259.328	233.043	4.607.567	31.336	--	--	--	--	--	--	1.445.095	8.327.817	9.772.912
Ulaşım ve Haberleşme	--	--	--	--	--	--	5.860.272	1.032.486	153.329	485.750	64.280	--	--	--	--	22	2.800	2.459.793	5.139.146	7.598.939
Mali Kuruluşlar	16.467.313	26	--	--	--	5.027.705	771.241	67.421	10.523	139.742	13.448	--	--	--	--	6.148	12.611	3.850.426	18.665.752	22.516.178
Gayrimenkul ve Kıra Hizmetleri	--	1.512	--	--	--	--	182.870	113.566	23.932	13.651	3.501	--	--	--	--	1	--	206.936	132.097	339.033
Serbest Meslek Hizmetleri	--	--	--	--	--	--	--	--	--	--	--	--	--	--	--	--	--	--	--	--
Eğitim Hizmetleri	--	5.594	--	--	--	--	880.417	74.239	19.941	231.170	5.001	--	--	--	--	--	--	829.320	387.042	1.216.362
Sağlık ve Sosyal Hizmetler	--	--	--	--	--	--	2.713.021	145.185	14.081	142.119	22.011	--	--	--	--	3	--	830.730	2.205.690	3.036.420
Diğer	12.656.162	523.384	--	--	--	--	8.613.634	17.337.691	3.546.113	1.216.079	385.845	--	--	--	2.255	4.428.919	13.698	36.181.903	12.541.877	48.723.780
Toplam	29.206.638	546.445	--	--	--	5.027.705	60.739.447	35.166.364	5.383.060	11.679.326	1.155.948	--	--	--	2.255	4.435.249	29.109	73.242.285	80.129.261	153.371.546

(\*) Bankaların Sermaye Yeterliliğinin Ölçülmesine ve Değerlendirilmesine İlişkin Yönetmelikte yer alan risk sınıfları:

- 1: Merkezi yönetimlerden veya merkez bankalarından alacaklar
  - 2: Bölgesel yönetimlerden veya yerel yönetimlerden alacaklar
  - 3: İdari birimlerden ve ticari olmayan girişimlerden alacaklar
  - 4: Çok taraflı kalkınma bankalarından alacaklar
  - 5: Uluslararası teşkilatlardan alacaklar
  - 6: Bankalardan ve aracı kurumlardan alacaklar
  - 7: Kurumsal alacaklar
  - 8: Perakende alacaklar
  - 9: İkamet amaçlı gayrimenkul ipotegi ile teminatlandırılan alacaklar
- 10: Ticari amaçlı gayrimenkul ipotegi ile teminatlandırılan alacaklar
  - 11: Tahsili gecikmiş alacaklar
  - 12: Kurulca riski yüksek belirlenmiş alacaklar
  - 13: İpotek teminatl, menkul kıymetler
  - 14: Bankalardan ve aracı kurumlardan olan kısa vadeli alacaklar ile kısa vadeli kurumsal alacaklar
  - 15: Kolektif yatırım kuruluşu niteliğindeki yatırımlar
  - 16: Diğer alacaklar
  - 17: Hisse senedi yatırımları

(\*) Kredi riski azaltımı öncesi, krediye dönüşüm oranı sonrası risk tutarları verilmiştir.



# DENİZBANK ANONİM ŞİRKETİ

## 31 ARALIK 2017 TARİHİ İTİBARIYLA KONSOLİDE FİNANSAL TABLOLARA İLİŞKİN AÇIKLAMA VE DİPNOTLAR

(Para birimi: Tutarlar Bin Türk Lirası olarak ifade edilmiştir.)

### j. Vade unsuru taşıyan risklerin kalan vadelerine göre dağılımı

#### Cari dönem

Risk Sınıfları	Dağıtılamayan <sup>(1)</sup>	1 ay	1-3 ay	3-6 ay	6-12 ay	1 Yıl Üzeri
1 Merkezi yönetimlerden veya merkez bankalarından alacaklar	2.568.859	12.566.417	7.796.184	385.815	270.566	11.615.884
2 Bölgesel yönetimlerden veya yerel yönetimlerden alacaklar	--	1.576	641	2.615	52.384	358.686
3 İdari birimlerden ve ticari olmayan girişimlerden alacaklar	--	--	--	--	--	--
4 Çok taraflı kalkınma bankalarından alacaklar	--	--	--	--	--	--
5 Uluslararası teşkilatlardan alacaklar	--	--	--	--	--	--
6 Bankalardan ve aracı kurumlardan alacaklar	1.033.951	1.613.576	1.433.516	319.027	499.201	1.382.705
7 Kurumsal alacaklar	59.159	4.534.876	6.002.928	3.035.829	8.227.044	50.028.472
8 Perakende alacaklar	--	8.121.430	2.017.180	2.543.395	6.543.339	26.099.991
9 İkamet amaçlı gayrimenkul ipotegi ile teminatlandırılan alacaklar	--	152.681	172.865	199.439	252.488	4.345.226
10 Ticari amaçlı gayrimenkul ipotegi ile teminatlandırılan alacaklar	--	349.126	350.171	350.411	864.121	8.375.386
11 Tahsili gecikmiş alacaklar	931.572	4.478	566	1.927	1.892	62.984
12 Kurulca riski yüksek belirlenmiş alacaklar	--	--	--	--	--	--
13 İpotek teminatlı menkul kıymetler	--	--	--	--	--	--
14 Bankalardan ve aracı kurumlardan olan kısa vadeli alacaklar ile kısa vadeli kurumsal alacaklar	--	--	--	--	--	--
15 Kollektif yatırım kuruluşu niteliğindeki yatırımlar	--	174	45	--	--	--
16 Diğer alacaklar	4.395.485	144.358	--	--	--	--
17 Hisse senedi yatırımları	266.425	--	--	--	--	--
<b>18 Toplam</b>	<b>9.255.451</b>	<b>27.488.692</b>	<b>17.774.096</b>	<b>6.838.458</b>	<b>16.711.035</b>	<b>102.269.334</b>

<sup>(1)</sup> Vadesiz bakiyeler dahildir.

#### Önceki dönem

Risk Sınıfları	Dağıtılamayan <sup>(1)</sup>	1 ay	1-3 ay	3-6 ay	6-12 ay	1 Yıl Üzeri
1 Merkezi yönetimlerden veya merkez bankalarından alacaklar	6.345.933	10.300.402	69.142	--	--	12.491.161
2 Bölgesel yönetimlerden veya yerel yönetimlerden alacaklar	--	254	3.256	9.197	21.830	511.908
3 İdari birimlerden ve ticari olmayan girişimlerden alacaklar	--	--	--	--	--	--
4 Çok taraflı kalkınma bankalarından alacaklar	--	--	--	--	--	--
5 Uluslararası teşkilatlardan alacaklar	--	--	--	--	--	--
6 Bankalardan ve aracı kurumlardan alacaklar	1.372.922	850.892	656.680	275.525	565.681	1.306.005
7 Kurumsal alacaklar	62.590	4.697.007	3.928.743	3.032.307	7.249.025	41.769.775
8 Perakende alacaklar	1.777	6.604.723	1.802.017	2.257.312	6.013.387	18.487.148
9 İkamet amaçlı gayrimenkul ipotegi ile teminatlandırılan alacaklar	--	218.525	147.123	208.799	330.330	4.478.283
10 Ticari amaçlı gayrimenkul ipotegi ile teminatlandırılan alacaklar	--	536.288	550.195	520.459	616.952	9.455.432
11 Tahsili gecikmiş alacaklar	1.061.812	5.381	839	1.281	2.984	83.651
12 Kurulca riski yüksek belirlenmiş alacaklar	--	--	--	--	--	--
13 İpotek teminatlı menkul kıymetler	--	--	--	--	--	--
14 Bankalardan ve aracı kurumlardan olan kısa vadeli alacaklar ile kısa vadeli kurumsal alacaklar	--	--	--	--	--	--
15 Kollektif yatırım kuruluşu niteliğindeki yatırımlar	--	2.089	--	--	166	--
16 Diğer alacaklar	4.404.835	11.608	--	--	--	18.806
17 Hisse senedi yatırımları	29.109	--	--	--	--	--
<b>18 Toplam</b>	<b>13.278.978</b>	<b>23.227.169</b>	<b>7.157.995</b>	<b>6.304.880</b>	<b>14.800.355</b>	<b>88.602.169</b>

<sup>(1)</sup> Vadesiz bakiyeler dahildir.

### k. Risk sınıfına ilişkin bilgiler

Sermaye yeterliliği hesaplamasında uygulanacak risk ağırlıklarının tespitinde uluslararası kredi derecelendirme kuruluşu Fitch derecelendirme kuruluşunun vermiş olduğu dereceler kullanılmaktadır.

Kredi derecelendirme notlarının dikkate alındığı kapsam; merkezi yönetimlerden veya merkez bankalarından alacaklar, yurtdışında yerleşik olanlar için geçerli olmak üzere; bankalardan ve aracı kurumlardan alacaklar ve kurumsal alacaklardır.

# DENİZBANK ANONİM ŞİRKETİ

## 31 ARALIK 2017 TARİHİ İTİBARIYLA KONSOLİDE FİNANSAL TABLOLARA İLİŞKİN AÇIKLAMA VE DİPNOTLAR

(Para birimi: Tutarlar Bin Türk Lirası olarak ifade edilmiştir.)

## Cari Dönem

Kredi Kalite Kademesi	Derecelendirme Notu	Merkezi Yönetimlerden veya Merkez Bankalarından Alacaklar	Risk Sınıfları		
			Bankalardan ve Aracı Kurumlardan Alacaklar		Kurumsal Alacaklar
			Kalan Vadesi 3 aydan Küçük Alacaklar	Kalan Vadesi 3 aydan Büyük Alacaklar	
1	Fitch AAA AA+ AA AA- A+	%0	%20	%20	%20
2	A A-	%20	%20	%50	%50
3	BBB+ BBB BBB-	%50	%20	%50	%100
4	BB+ BB BB-	%100	%50	%100	%100
5	B+ B B-	%100	%50	%100	%150
6	CCC CC C D	%150	%150	%150	%150

## Önceki Dönem

Kredi Kalite Kademesi	Derecelendirme Notu	Merkezi Yönetimlerden veya Merkez Bankalarından Alacaklar	Risk Sınıfları		
			Bankalardan ve Aracı Kurumlardan Alacaklar		Kurumsal Alacaklar
			Kalan Vadesi 3 aydan Küçük Alacaklar	Kalan Vadesi 3 aydan Büyük Alacaklar	
1	Fitch AAA AA+ AA AA- A+	%0	%20	%20	%20
2	A A-	%20	%20	%50	%50
3	BBB+ BBB BBB-	%50	%20	%50	%100
4	BB+ BB BB-	%100	%50	%100	%100
5	B+ B B-	%100	%50	%100	%150
6	CCC CC C D	%150	%150	%150	%150

## I. Risk ağırlıklarına göre risk tutarları

## Cari Dönem

Risk Ağırlığı	%0	%10	%20	%35	%50	%75	%100	%150	%200	%250	%1250	Özk. İndirilenler
Kr. Riski Azaltımı Öncesi	34.149.665	--	3.447.421	--	2.479.456	51.137.641	88.700.410	205.854	--	216.619	--	783.125
Kr. Riski Azaltımı Sonrası	43.116.345	--	4.006.058	4.916.423	9.816.018	40.115.076	71.200.716	204.646	--	216.619	--	783.125



# DENİZBANK ANONİM ŞİRKETİ

## 31 ARALIK 2017 TARİHİ İTİBARIYLA KONSOLİDE FİNANSAL TABLOLARA İLİŞKİN AÇIKLAMA VE DİPNOTLAR

(Para birimi: Tutarlar Bin Türk Lirası olarak ifade edilmiştir.)

### Önceki Dönem

Risk Ağırlığı	%0	%10	%20	%35	%50	%75	%100	%150	%200	%250	%1250	İndirilenler	Özk.
Kr. Riski Azaltımı Öncesi	16.439.368	--	1.870.339	--	18.517.089	41.035.264	75.067.892	287.179	--	154.415	--	879.654	
Kr. Riski Azaltımı Sonrası	17.241.861	--	1.870.339	5.341.774	28.577.710	33.874.791	59.873.169	284.184	--	154.415	--	879.654	

### m. Önemli sektörlere veya karşı taraf türüne göre muhtelif bilgiler

Değer kaybına uğramış krediler; 90 günden fazla gecikme olan veya kredibilitesi nedeniyle değer düşüklüğüne uğradığına kanaat getirilmiş kredilerdir. Bu krediler için Karşılıklar Yönetmeliği gereğince "Özel Karşılık" hesaplaması yapılmaktadır.

Tahsili gecikmiş krediler; vadesi 90 güne kadar gecikmiş ancak değer düşüklüğüne uğramamış kredilerdir. Bu krediler için Karşılıklar Yönetmeliği hükümleri doğrultusunda "Genel Kredi Karşılığı" hesaplanır.

### Cari Dönem: 31 Aralık 2017

Önemli Sektörler/Karşı Taraflar	Krediler		Değer Ayarlamaları <sup>(*)</sup>	Karşılıklar <sup>(**)</sup>
	Değer Kaybına Uğramış	Tahsili Gecikmiş		
<b>Tarım</b>	223.754	771.314	14.314	150.663
Çiftçilik ve Hayvancılık	217.958	770.123	14.295	147.822
Ormancılık	454	98	2	427
Balıkçılık	7.342	1.093	17	2.414
<b>Sanayi</b>	416.964	167.318	28.288	279.707
Madencilik ve Taşocakçılığı	54.689	32.326	424	34.336
İmalat sanayi	280.046	120.427	27.649	211.461
Elektrik, Gaz, Su	82.229	14.565	215	33.910
<b>İnşaat</b>	285.778	238.013	4.493	185.285
<b>Hizmetler</b>	1.472.510	1.786.881	334.212	1.087.060
Toptan ve Perakende Ticaret	905.419	496.790	7.131	707.687
Otel ve Lokanta Hizmetleri	154.223	503.807	204.590	53.238
Ulaşım ve Haberleşme	272.195	729.418	121.802	208.712
Mali Kuruluşlar	20.562	5.178	64	13.668
Gayrimenkul ve Kira Hizm.	11.044	12.123	190	8.769
Serbest Meslek Hizmetleri	--	--	--	--
Eğitim Hizmetleri	20.896	21.836	253	18.398
Sağlık ve Sosyal Hizmetler	88.171	17.729	182	76.588
<b>Diğer</b>	1.623.608	2.506.963	66.274	1.425.808
<b>Toplam</b>	4.024.614	5.470.489	447.581	3.128.523

(\*) Tahsili gecikmiş kredilerin genel karşılık ve belirli kredi risklerine ayrılmış serbest karşılık tutarını ifade etmektedir.

(\*\*) Özel karşılık tutarını ifade etmektedir.

### Önceki Dönem: 31 Aralık 2016

Önemli Sektörler/Karşı Taraflar	Krediler		Değer Ayarlamaları <sup>(*)</sup>	Karşılıklar <sup>(**)</sup>
	Değer Kaybına Uğramış	Tahsili Gecikmiş		
<b>Tarım</b>	200.093	602.684	11.585	137.753
Çiftçilik ve Hayvancılık	197.139	601.564	11.542	135.004
Ormancılık	527	144	3	460
Balıkçılık	2.427	976	40	2.289
<b>Sanayi</b>	357.990	310.924	23.774	215.052
Madencilik ve Taşocakçılığı	39.933	24.608	511	27.911
İmalat sanayi	235.915	243.298	22.572	166.601
Elektrik, Gaz, Su	82.142	43.018	691	20.540
<b>İnşaat</b>	232.278	144.616	2.654	156.120
<b>Hizmetler</b>	1.157.129	1.291.457	167.663	787.920
Toptan ve Perakende Ticaret	748.500	474.126	12.261	495.120
Otel ve Lokanta Hizmetleri	41.453	230.435	117.210	16.764
Ulaşım ve Haberleşme	216.466	543.229	36.928	154.069
Mali Kuruluşlar	28.667	6.687	104	17.282
Gayrimenkul ve Kira Hizm.	9.604	7.776	135	6.209
Serbest Meslek Hizmetleri	--	--	--	--
Eğitim Hizmetleri	21.522	2.461	48	16.673
Sağlık ve Sosyal Hizmetler	90.917	26.743	977	81.803
<b>Diğer</b>	1.704.149	2.389.469	141.880	1.351.110
<b>Toplam</b>	3.651.639	4.739.150	347.556	2.647.955

(\*) Tahsili gecikmiş kredilerin genel karşılık ve belirli kredi risklerine ayrılmış serbest karşılık tutarını ifade etmektedir.

(\*\*) Özel karşılık tutarını ifade etmektedir.



# DENİZBANK ANONİM ŞİRKETİ

## 31 ARALIK 2017 TARİHİ İTİBARIYLA KONSOLİDE FİNANSAL TABLOLARA İLİŞKİN AÇIKLAMA VE DİPNOTLAR

(Para birimi: Tutarlar Bin Türk Lirası olarak ifade edilmiştir.)

Değer ayarlamaları ve kredi karşılıkları değişimine ilişkin bilgiler

Cari Dönem:	Dönem içinde				Kapanış
31 Aralık 2017	Açılış bakiyesi	ayrılan karşılık	Karşılık iptalleri	Diğer Ayarlamalar <sup>(*)</sup>	bakiyesi
Özel Karşılıklar	2.647.955	1.449.404	(273.546)	(695.290)	3.128.523
Genel Karşılıklar	1.269.354	171.411	--	--	1.440.765

<sup>(\*)</sup> Takipteki krediler portföyünden yapılan satışlar ve 1,032 TL tutarında kur farklarını içermektedir.

Önceki Dönem:	Dönem içinde				Kapanış
31 Aralık 2016	Açılış bakiyesi	ayrılan karşılık	Karşılık iptalleri	Diğer Ayarlamalar <sup>(*)</sup>	bakiyesi
Özel Karşılıklar	2.278.183	1.241.892	(269.966)	(602.154)	2.647.955
Genel Karşılıklar	975.339	294.015	--	--	1.269.354

<sup>(\*)</sup> Takipteki krediler portföyünden yapılan satışlar ve 2.383 TL tutarında kur farklarını içermektedir.

n. Döngüsel sermaye tamponu hesaplamasına ilişkin bilgiler

Cari Dönem

Nihai olarak risk alınan ülke	Bankacılık hesaplarındaki özel sektör kredileri	Alım satım hesapları kapsamında hesaplanan risk ağırlıklı tutar	Toplam
Türkiye	92.031.191	27.881	92.059.072
Hollanda	2.815.516	--	2.815.516
Almanya	2.152.017	149	2.152.166
Malta	1.629.446	--	1.629.446
Diğer	5.653.288	--	5.653.288

Önceki Dönem

Nihai olarak risk alınan ülke	Bankacılık hesaplarındaki özel sektör kredileri	Alım satım hesapları kapsamında hesaplanan risk ağırlıklı tutar	Toplam
Türkiye	86.029.159	25.542	86.054.701
Malta	1.452.193	--	1.452.193
Almanya	1.177.841	--	1.177.841
Hollanda	1.169.288	--	1.169.288
Diğer	3.895.763	--	3.895.763

o. Nakdi kredi riskinin faaliyet bölümlerine göre dağılımı

Cari Dönem: 31 Aralık 2017	Ticari Krediler <sup>(*)</sup>	Tüketici Kredileri	Kredi Kartları	Diğer	Toplam
Standart Krediler	82.743.479	15.051.910	5.830.718	65.824	103.691.931
Yakın İzlemedeki Krediler	8.502.419	1.347.718	391.233	--	10.241.370
Takipteki Krediler	2.851.434	735.175	438.005	--	4.024.614
Özel Karşılık(-)	1.989.404	701.406	437.713	--	3.128.523
<b>Toplam</b>	<b>92.107.928</b>	<b>16.433.397</b>	<b>6.222.243</b>	<b>65.824</b>	<b>114.829.392</b>

<sup>(\*)</sup> Tablodaki bilgiler Faktoring ve Leasing alacaklarını da içermektedir.

<sup>(\*\*)</sup> Ticari Krediler; ticari, kurumsal ve işletme kredilerini içermektedir.

Önceki Dönem: 31 Aralık 2016	Ticari Krediler <sup>(*)</sup>	Tüketici Kredileri	Kredi Kartları	Diğer	Toplam
Standart Krediler	70.296.983	12.204.822	4.801.357	26.643	87.329.805
Yakın İzlemedeki Krediler	5.213.186	1.190.519	285.322	--	6.689.027
Takipteki Krediler	2.331.997	848.256	471.386	--	3.651.639
Özel Karşılık(-)	1.600.858	654.233	392.864	--	2.647.955
<b>Toplam</b>	<b>76.241.308</b>	<b>13.589.364</b>	<b>5.165.201</b>	<b>26.643</b>	<b>95.022.516</b>

<sup>(\*)</sup> Tablodaki bilgiler Faktoring ve Leasing alacaklarını da içermektedir.

<sup>(\*\*)</sup> Ticari Krediler; ticari, kurumsal ve işletme kredilerini içermektedir.

DFH Grup'un kredilerinin 69.261.243 TL (31 Aralık 2016: 60.734.592 TL) tutarındaki kısmı müşterilerden alınan nakit, ipotek ve çek senet ile teminatlandırılmış durumdadır.



# DENİZBANK ANONİM ŞİRKETİ

## 31 ARALIK 2017 TARİHİ İTİBARIYLA KONSOLİDE FİNANSAL TABLOLARA İLİŞKİN AÇIKLAMA VE DİPNOTLAR

(Para birimi: Tutarlar Bin Türk Lirası olarak ifade edilmiştir.)

### III. Konsolide kur riskine ilişkin açıklamalar

a. Grubun maruz kaldığı kur riski, bu durumun etkilerinin tahmin edilmesi, Ana ortaklık Banka Yönetim Kurulu'nun günlük olarak izlenen pozisyonlar için belirlediği limitler

DFH Grup, belirlenmiş olan riske maruz değer limitleri dahilinde kur riski alabilmektedir. Ölçülebilir ve yönetilebilir riskler, uyulması gereken yasal limitler dahilinde alınmaktadır.

"Bankaların İç Denetim ve Risk Yönetimi Sistemleri Hakkındaki Yönetmelik" esaslarına göre kur riski izlenmekte ve yabancı para işlemlerde oluşması muhtemel değer değişiklikleri gözlenmektedir. Kur riskinin ölçülmesinde, riske maruz değer yöntemi kullanılmakta, hesaplamalar günlük olarak yapılmaktadır.

Ana ortaklık Banka Yönetim Kurulu günlük olarak; genel ekonomik durum ve piyasalardaki gelişmelere göre risk limitlerini gözden geçirerek gerekli hallerde yeni limitler belirlemektedir.

b. Önemli olması durumunda yabancı para cinsinden borçlanma araçlarının ve net yabancı para yatırımlarının riskten korunma amaçlı türev araçları ile korunmasının boyutu

DFH Grup, TMS 39'a uygun olarak, yurtdışındaki yabancı para yatırımlarının kur riskinden korunmak için konsolide finansal tablolarında yurtdışındaki net yatırımlarından kaynaklanan kur riskinden korunma muhasebesi uygulamaktadır.

Yurtdışındaki net yatırımlarından kaynaklanan kur riskinden korunma ile ilgili bilgiler Dördüncü bölüm VIII-a no'lu dipnotta açıklanmıştır.

c. Yabancı para risk yönetim politikası

DFH Grup, belirlenmiş olan riske maruz değer limitleri dahilinde kur riski alabilmektedir. Ölçülebilir ve yönetilebilir riskler, uyulması gereken yasal limitler dahilinde alınmaktadır.

d. Ana ortaklık Banka'nın finansal tablo tarihi ile bu tarihten geriye doğru son beş iş günü kamuya duyurulan cari döviz alış kurları

Bilanço tarihindeki ABD Doları Gişe Döviz Alış Kuru	3,7719 TL
Bilanço tarihindeki Avro Gişe Döviz Alış Kuru	4,5155 TL

Tarih	ABD Doları	Avro
25 Aralık 2017	3,8087	4.5205
26 Aralık 2017	3,8029	4.5116
27 Aralık 2017	3,8197	4.5385
28 Aralık 2017	3,8104	4.5478
29 Aralık 2017	3,7719	4.5155

e. Ana ortaklık Banka'nın cari döviz alış kurunun finansal tablo tarihinden geriye doğru son otuz günlük basit aritmetik ortalama değeri

2017 yılı Aralık ayı basit aritmetik ortalama ile ABD doları döviz alış kuru 3,8417 TL, Avro döviz alış kuru 4.5496 TL'dir.

# DENİZBANK ANONİM ŞİRKETİ

## 31 ARALIK 2017 TARİHİ İTİBARIYLA KONSOLİDE FİNANSAL TABLOLARA İLİŞKİN AÇIKLAMA VE DİPNOTLAR

(Para birimi: Tutarlar Bin Türk Lirası olarak ifade edilmiştir.)

### f. Kur riskine ilişkin bilgiler

Cari Dönem	Avro	ABD Doları	Diğer YP <sup>(5)</sup>	Toplam
<b>Varlıklar</b>				
Nakit Değerler ve T.C.Merkez Bnk.	2.512.307	8.169.286	3.220.382	13.901.975
Bankalar	8.498.798	1.120.448	219.246	9.838.492
Gerçeğe Uygun Değer Farkı Kar veya Zarara Yansıtılan Fin.Var. <sup>(1)</sup>	154.793	47.729	1	202.523
Para Piyasalarından Alacaklar	--	--	--	--
Satılmaya Hazır Finansal Varlıklar	272.128	854.144	159.134	1.285.406
Krediler <sup>(2)</sup>	28.747.962	23.881.318	1.077.900	53.707.180
İştirak Bağlı Ort.ve Birlikte Kont.Ed.Ort.	158	--	--	158
Vadeye Kadar Elde Tutulacak Yatırım	123.003	1.656.779	--	1.779.782
Riskten Korunma Amaçlı Türev Fin.Var.	--	--	--	--
Maddi Duran Varlıklar	145.409	89	800	146.298
Maddi Olmayan Duran Varlıklar <sup>(3)</sup>	--	--	--	--
Diğer Varlıklar <sup>(4)</sup>	2.107.584	1.045.210	97.331	3.250.125
<b>Toplam Varlıklar</b>	<b>42.562.142</b>	<b>36.775.003</b>	<b>4.774.794</b>	<b>84.111.939</b>
<b>Yükümlülükler</b>				
Bankalar Mevduatı	1.516.105	1.303.370	931.737	3.751.212
Döviz Tevdiat Hesabı	42.134.819	22.356.602	1.230.872	65.722.293
Para Piyasalarına Borçlar	--	391.047	--	391.047
Diğer Mali Kuruluşlar, Sağl. Fonlar	3.448.828	13.400.749	983.991	17.833.568
İhraç Edilen Menkul Değerler	1.037.205	62.865	--	1.100.070
Muhtelif Borçlar	121.227	88.244	23.184	232.655
Riskten Korunma Amaçlı Türev Fin.Borç.	--	--	--	--
Diğer Yükümlülükler <sup>(6)</sup>	548.999	1.379.718	8.053	1.936.770
<b>Toplam Yükümlülükler</b>	<b>48.807.183</b>	<b>38.982.595</b>	<b>3.177.837</b>	<b>90.967.615</b>
<b>Net Bilanço Pozisyonu</b>	<b>(6.245.041)</b>	<b>(2.207.592)</b>	<b>1.596.957</b>	<b>(6.855.676)</b>
<b>Net Nazım Hesap Pozisyonu <sup>(7)</sup></b>	<b>5.715.095</b>	<b>3.306.105</b>	<b>(1.272.938)</b>	<b>7.748.262</b>
Türev Finansal Araçlardan Alacaklar	16.825.304	22.833.927	1.006.750	40.665.981
Türev Finansal Araçlardan Borçlar	(11.110.209)	(19.527.822)	(2.279.688)	(32.917.719)
<b>Net Pozisyon</b>	<b>(529.946)</b>	<b>1.098.513</b>	<b>324.019</b>	<b>892.586</b>
Gayri Nakdi Krediler	7.838.497	8.900.181	477.349	17.216.027
	(6.245.041)	(2.207.592)	1.596.957	(6.855.676)
<b>Önceki Dönem</b>				
Toplam Varlıklar	32.181.703	35.331.989	3.317.138	70.830.830
Toplam Yükümlülükler	43.329.377	29.648.915	1.657.128	74.635.420
<b>Net Bilanço Pozisyonu</b>	<b>(11.147.674)</b>	<b>5.683.074</b>	<b>1.660.010</b>	<b>(3.804.590)</b>
<b>Net Nazım Hesap Pozisyonu</b>	<b>11.032.843</b>	<b>(5.646.113)</b>	<b>(1.418.136)</b>	<b>3.968.594</b>
Türev Finansal Araçlardan Alacaklar	19.896.141	16.210.215	886.959	36.993.315
Türev Finansal Araçlardan Borçlar	(8.863.298)	(21.856.328)	(2.050.095)	(33.024.721)
<b>Net Pozisyon</b>	<b>(114.831)</b>	<b>36.961</b>	<b>241.874</b>	<b>164.004</b>
Gayri Nakdi Krediler	7.005.000	11.257.796	477.555	18.740.351

<sup>(1)</sup> : 295.190 TL tutarındaki türev finansal varlıklara ait kur farkları dahil edilmemiştir..

<sup>(2)</sup> : 3.554.147 TL tutarında dövizde endeksli krediler dahil edilmiştir.

<sup>(3)</sup> : 15.194 TL tutarında maddi olmayan duran varlıklar dahil edilmemiştir.

<sup>(4)</sup> : 151.210 TL tutarında dövizde endeksli faktoring alacakları dahil edilmiştir. 34.548 TL tutarında peşin ödenmiş giderler dahil edilmemiştir.

<sup>(5)</sup> : Toplam varlıklar içerisinde 3.951.408 TL tutarında, toplam yükümlülüklerin içerisinde ise 2.510.161 TL tutarında altın bakiyeleri mevcuttur.

<sup>(6)</sup> : 4.581.385 TL tutarında YP özkaynaklar ve 425.954 TL tutarında türev finansal araçlara ait kur farkları ve 11.796 TL tutarında serbest karşılık dahil edilmemiştir.

<sup>(7)</sup> : Türev finansal araçlardan alacaklar ile türev finansal araçlardan borçların netini göstermektedir. Finansal tablolarda "Vadeli aktif değer alım taahhütleri" kalemi altında gösterilen spot döviz alım/satım işlemleri "Net nazım hesap pozisyonu"na dahil edilmiştir.

### g. Maruz kalınan kur riskine ilişkin bilgiler

TL'nin aşağıdaki para birimleri karşısında yüzde 10 değer kaybına uğradığı takdirde 31 Aralık 2017 ve 2016 tarihleri itibarıyla özkaynaklarda ve gelir tablosunda (vergi etkisi hariç) oluşabilecek artış ve azalış aşağıdaki tabloda gösterilmiştir. Bu analiz tüm diğer değişkenlerin, özellikle faiz oranlarının, sabit kaldığı varsayımıyla hazırlanmıştır.

	Cari Dönem		Önceki Dönem	
	Dönem Kar veya Zararı	Özkaynak	Dönem Kar veya Zararı	Özkaynak
ABD Doları	34.873	30.029	(3.716)	(14.628)
Avro	(65.273)	(64.484)	(19.276)	(19.504)
<b>Toplam (Net)</b>	<b>(30.400)</b>	<b>(34.455)</b>	<b>(22.992)</b>	<b>(34.132)</b>



# DENİZBANK ANONİM ŞİRKETİ

## 31 ARALIK 2017 TARİHİ İTİBARIYLA KONSOLİDE FİNANSAL TABLOLARA İLİŞKİN AÇIKLAMA VE DİPNOTLAR

(Para birimi: Tutarlar Bin Türk Lirası olarak ifade edilmiştir.)

### IV. Konsolide faiz oranı riskine ilişkin açıklamalar

#### a. Varlıkların, yükümlülüklerin ve bilanço dışı kalemlerin faize duyarlılığı

Varlık ve yükümlülükler ve bilanço dışı kalemlerin faiz oranı riskinin ölçülmesinde Standart Metot kullanılmaktadır.

#### b. Piyasa faiz oranlarındaki dalgalanmaların Banka'nın finansal pozisyonları ve nakit akışları üzerindeki beklenen etkileri, faiz gelirlerine ilişkin beklentileri, banka yönetim kurulunun günlük faiz oranlarına getirdiği sınırlamalar

Ana ortaklık Banka tarafından piyasadaki muhtemel olumsuz gelişmelere, yönelik olarak duyarlılık limitleri belirlenmiştir. Duyarlılık hesaplamaları haftalık olarak yapılmakta ve limitler ile uyum incelenmektedir.

Günlük olarak piyasadaki faiz oranları takip edilmekte, gerektiğinde faiz oranları yeniden belirlenmektedir.

#### c. Grubun, cari dönemde karşılaştığı faiz oranı riski dolayısıyla alınan önlemler ve bunun gelecek dönemde net gelir ve özkaynaklarda beklenen etkileri

Grup, cari yılda karşılaştığı faiz oranı riskine karşı duyarlılık analizini, tarihsel stres testi ve riske maruz değer metodlarıyla analiz yapmakta ve önlem almaktadır. Faiz riskine ilişkin duyarlılık limitleri belirlenmiş olup, haftalık olarak limitler takip edilmektedir.

“Varlıkların, yükümlülüklerin ve bilanço dışı kalemlerin faize duyarlılığı (Yeniden fiyatlandırmaya kalan süreler itibarıyla)”:

Cari Dönem Sonu	1 Aya Kadar	1-3 Ay	3-12 Ay	1-5 Yıl	5 Yıl ve Üzeri	Faizsiz	Toplam
<b>Varlıklar</b>							
Nakit Değerler ve T.C. Merkez Bnk.	4.572.371	--	--	--	--	12.396.441	16.968.812
Bankalar	1.887.910	484.599	199.314	--	--	8.085.805	10.657.628
Gerçeğe Uygun Değer Farkı Kar veya Zarara							
Yansıtılan Fin.Var.	167.337	118.981	383.807	209.660	176.733	1.245	1.057.763
Para Piyasalarından Alacaklar	785.672	--	--	--	--	--	785.672
Satılmaya Hazır Finansal Varlıklar	299.270	689.903	2.004.235	2.421.950	1.567.537	63.138	7.046.033
Verilen Krediler	18.421.600	10.989.095	19.665.866	42.427.944	17.980.710	896.091	110.381.306
Vadeye Kadar Elde Tut.Yatırımlar	1.855.077	455.846	638.299	910.721	1.475.696	--	5.335.639
Diğer Varlıklar (*)	774.512	367.881	475.626	1.642.184	1.187.985	3.742.089	8.190.277
<b>Toplam Varlıklar</b>	<b>28.763.749</b>	<b>13.106.305</b>	<b>23.367.147</b>	<b>47.612.459</b>	<b>22.388.661</b>	<b>25.184.809</b>	<b>160.423.130</b>
<b>Yükümlülükler</b>							
Bankalar Mevduatı	2.508.919	48.222	917.119	322.762	--	184.537	3.981.559
Diğer Mevduat	45.740.406	12.807.163	13.344.675	11.880.997	765.612	22.890.052	107.428.905
Para Piyasalarına Borçlar	4.007.166	--	--	--	--	--	4.007.166
Muhtelif Borçlar	--	--	1.231	--	--	1.948.176	1.949.407
İhraç Edilen Menkul Değerler	529.353	2.097.591	1.045.814	--	--	--	3.672.758
Diğer Mali Kurul. Sağl. Fonlar	4.227.682	5.394.969	5.237.482	518.292	4.563.340	--	19.941.765
Diğer Yükümlülükler (**)	338.733	101.451	166.547	497.786	187.721	18.149.332	19.441.570
<b>Toplam Yükümlülükler</b>	<b>57.352.259</b>	<b>20.449.396</b>	<b>20.712.868</b>	<b>13.219.837</b>	<b>5.516.673</b>	<b>43.172.097</b>	<b>160.423.130</b>
Bilançodaki Uzun Pozisyon	--	--	2.654.279	34.392.622	16.871.988	--	53.918.889
Bilançodaki Kısa Pozisyon	(28.588.510)	(7.343.091)	--	--	--	(17.987.288)	(53.918.889)
Nazım Hesaplardaki Uzun Pozisyon	4.873.004	2.678.134	6.258.237	3.176.076	3.664.803	--	20.650.254
Nazım Hesaplardaki Kısa Pozisyon	(2.904.585)	(5.622.927)	(3.350.892)	(4.217.443)	(4.649.295)	--	(20.745.142)
<b>Toplam Pozisyon</b>	<b>(26.620.091)</b>	<b>(10.287.884)</b>	<b>5.561.624</b>	<b>33.351.255</b>	<b>15.887.496</b>	<b>(17.987.288)</b>	<b>(94.888)</b>

(\*) Diğer varlıklar-faizsiz; 749.514 TL tutarında maddi duran varlıklar, 188.751 TL tutarında maddi olmayan duran varlıklar, 171.467 TL tutarında yatırım amaçlı gayrimenkuller, 13.633 TL tutarında iştirakler ve birlikte kontrol edilen ortaklıklar, 223.175 TL tutarında vergi varlığı, 41.701 TL tutarında bağlı ortaklıklar, 132.302 TL tutarında elden çıkarılacak kıymetleri ve 2.221.546 TL tutarında diğer aktifleri içermektedir.

(\*\*) Diğer yükümlülükler-faizsiz; 12.853.407 TL tutarında özkaynaklar, 347.734 TL tutarında vergi borcu, 2.227.812 TL tutarında karşılıklar bakiyelerini ve 2.720.379 TL tutarında diğer yabancı kaynakları içermektedir.

# DENİZBANK ANONİM ŞİRKETİ

## 31 ARALIK 2017 TARİHİ İTİBARIYLA KONSOLİDE FİNANSAL TABLOLARA İLİŞKİN AÇIKLAMA VE DİPNOTLAR

(Para birimi: Tutarlar Bin Türk Lirası olarak ifade edilmiştir.)

Önceki Dönem Sonu	1 Aya Kadar	1-3 Ay	3-12 Ay	1-5 Yıl	5 Yıl ve Üzeri	Faizsiz	Toplam
<b>Varlıklar</b>							
Nakit Değerler ve T.C. Merkez Bnk.	3.690.409	--	--	--	--	11.148.952	14.839.361
Bankalar	855.829	260.105	169.288	--	--	4.287.521	5.572.743
Gerçeğe Uygun Değer Farkı Kar veya Zarara Yansıtılan Fin.Var.	415.670	188.658	267.941	365.926	199.717	9.947	1.447.859
Para Piyasalarından Alacaklar	3.001.571	--	--	--	--	--	3.001.571
Satılmaya Hazır Finansal Varlıklar	305.338	649.893	1.320.671	2.509.948	2.769.411	41.729	7.596.990
Verilen Krediler	14.507.220	8.979.161	17.911.370	30.957.978	17.791.075	1.003.684	91.150.488
Vadeye Kadar Elde Tut.Yatırımlar	1.654.843	365.704	329.400	480.903	2.225.182	--	5.056.032
Diğer Varlıklar (*)	573.602	187.879	527.646	1.540.244	1.042.657	3.016.926	6.888.954
<b>Toplam Varlıklar</b>	<b>25.004.482</b>	<b>10.631.400</b>	<b>20.526.316</b>	<b>35.854.999</b>	<b>24.028.042</b>	<b>19.508.759</b>	<b>135.553.998</b>
<b>Yükümlülükler</b>							
Bankalar Mevduatı	331.633	795.851	105.887	265.369	--	76.053	1.574.793
Diğer Mevduat	36.855.195	10.782.700	14.062.585	9.506.576	526.631	18.887.471	90.621.158
Para Piyasalarına Borçlar	5.397.576	--	--	--	--	--	5.397.576
Muhtelif Borçlar	--	--	--	--	--	1.962.214	1.962.214
İhraç Edilen Menkul Değerler	688.505	1.894.739	456.230	266.086	185.495	--	3.491.055
Diğer Mali Kurul. Sağl. Fonlar	3.821.161	3.889.867	3.131.408	1.742.145	4.157.611	--	16.742.192
Diğer Yükümlülükler (*)	280.887	228.536	91.714	460.544	186.705	14.516.624	15.765.010
<b>Toplam Yükümlülükler</b>	<b>47.374.957</b>	<b>17.591.693</b>	<b>17.847.824</b>	<b>12.240.720</b>	<b>5.056.442</b>	<b>35.442.362</b>	<b>135.553.998</b>
Bilançodaki Uzun Pozisyon	--	--	2.678.492	23.614.279	18.971.600	--	45.264.371
Bilançodaki Kısa Pozisyon	(22.370.475)	(6.960.293)	--	--	--	(15.933.603)	(45.264.371)
Nazım Hesaplardaki Uzun Pozisyon	3.281.977	3.160.110	2.450.357	4.068.624	4.273.732	--	17.234.800
Nazım Hesaplardaki Kısa Pozisyon	(2.591.356)	(5.676.746)	(3.397.900)	(2.165.234)	(2.910.824)	--	(16.742.060)
<b>Toplam Pozisyon</b>	<b>(21.679.854)</b>	<b>(9.476.929)</b>	<b>1.730.949</b>	<b>25.517.669</b>	<b>20.334.508</b>	<b>(15.933.603)</b>	<b>492.740</b>

(\*) Diğer varlıklar-faizsiz; 664.579 TL tutarında maddi duran varlıklar, 204.819 TL tutarında maddi olmayan duran varlıklar, 164.527 TL tutarında yatırım amaçlı gayrimenkuller, 12.947 TL tutarında iştirakler ve birlikte kontrol edilen ortaklıklar, 254.864 TL tutarında vergi varlığı, 12.233 TL tutarında bağlı ortaklıklar, 123.311 TL tutarında elden çıkarılacak kıymetleri ve 1.579.646 TL tutarında diğer aktifleri içermektedir.

(\*\*) Diğer yükümlülükler-faizsiz; 10.590.098 TL tutarında özkaynaklar, 205.165 TL tutarında vergi borcu, 1.748.151 TL tutarında karşılıklar bakiyelerini ve 1.973.210 TL tutarında diğer yabancı kaynakları içermektedir.

### d. Parasal finansal araçlara uygulanan ortalama faiz oranları

Cari Dönem: 31 Aralık 2017	Avro %	ABD Doları %	Japon Yeni %	TL %
<b>Varlıklar</b>				
Nakit Değerler ve T.C. Merkez Bnk.	--	1,29	--	4,00
Bankalar	0,28	1,77	--	12,77
Gerçeğe Uygun Değer Farkı Kar veya Zarara Yansıtılan Fin.Var.	2,17	4,85	--	14,50
Para Piyasalarından Alacaklar	--	--	--	12,75
Satılmaya Hazır Finansal Varlıklar	0,80	4,63	--	9,35
Verilen Krediler	4,49	5,97	5,52	17,26
Vadeye Kadar Elde Tutulan Yatırımlar	1,33	5,05	--	12,52
<b>Yükümlülükler</b>				
Bankalar Mevduatı	0,30	1,62	--	14,09
Diğer Mevduat	1,42	3,55	0,85	13,95
Para Piyasalarına Borçlar	--	3,14	--	10,76
Muhtelif Borçlar	--	--	--	--
İhraç Edilen Menkul Değerler	2,29	3,00	--	13,10
Diğer Mali Kuruluşlardan Sağlanan Fonlar	2,47	4,57	--	13,26
<b>Önceki Dönem: 31 Aralık 2016</b>				
<b>Varlıklar</b>				
Nakit Değerler ve T.C. Merkez Bnk.	--	0,49	--	5,00
Bankalar	0,88	1,54	--	9,38
Gerçeğe Uygun Değer Farkı Kar veya Zarara Yansıtılan Fin.Var.	1,33	4,95	--	11,22
Para Piyasalarından Alacaklar	--	--	--	8,49
Satılmaya Hazır Finansal Varlıklar	1,42	4,44	--	9,05
Verilen Krediler	4,60	5,68	5,39	16,38
Vadeye Kadar Elde Tutulan Yatırımlar	1,76	4,68	--	9,52
<b>Yükümlülükler</b>				
Bankalar Mevduatı	0,15	1,54	--	4,34
Diğer Mevduat	1,64	3,10	0,30	10,74
Para Piyasalarına Borçlar	--	--	--	8,47
Muhtelif Borçlar	--	--	--	--
İhraç Edilen Menkul Değerler	2,75	3,75	--	10,37
Diğer Mali Kuruluşlardan Sağlanan Fonlar	2,74	3,74	--	12,56



# DENİZBANK ANONİM ŞİRKETİ

## 31 ARALIK 2017 TARİHİ İTİBARIYLA KONSOLİDE FİNANSAL TABLOLARA İLİŞKİN AÇIKLAMA VE DİPNOTLAR

(Para birimi: Tutarlar Bin Türk Lirası olarak ifade edilmiştir.)

### e. Bankacılık hesaplarından kaynaklanan faiz oranı riski

Bankacılık hesaplarından kaynaklanan faiz oranı riskinin niteliği ve kredi erken geri ödemeleri ve vadeli mevduatlar dışındaki mevduatların hareketine ilişkin olanlar da dahil önemli varsayımlar ile faiz oranı riskinin ölçüm sıklığı

Bankacılık hesaplarından kaynaklanan faiz oranı riski, aktiflerin ve pasiflerin vade uyumsuzluğundan kaynaklanmaktadır. Yeniden fiyatlanma vadeleri dikkate alındığında, aktif kalemlerin ortalama vadesi pasif kalemlerin ortalama vadesinden uzundur.

Bankacılık hesaplarından kaynaklanan faiz oranı riski ölçüm süreci, aktif ve pasif kalemlerine ilişkin büyüklük ve vade yapısındaki gelişmeler ile faiz hareketleri dikkate alınarak haftalık olarak değerlendirilmektedir. Faiz oranı riskinin izlenmesi kapsamında, yeniden fiyatlama vadesine göre vade dağılımı dikkate alınarak, faiz duyarlılığı analizleri gerçekleştirilmektedir.

Ana ortaklık Banka Yönetim Kurulu tarafından "Risk İştahı Beyanı" ile bankacılık hesaplarından kaynaklanan faiz riskinin ekonomik değer, faiz gelirleri ve sermayeye etkileri üzerinden limitler belirlenmiştir. Ana ortaklık Banka'nın maruz kaldığı faiz riski, Aktif Pasif Komitesi (APKO) tarafından, Yönetim Kurulu tarafından belirlenen risk iştahı çerçevesinde merkezi olarak yönetilmektedir. Faiz oranı riskinin yönetimine ilişkin karar ve aksiyonlar haftalık olarak yapılan APKO toplantılarında alınmakta ve gerekli durumlarda faize dayalı türev sözleşmeler ile risk azaltımı gerçekleştirilmektedir.

**Bankacılık Hesaplarından Kaynaklanan Faiz Oranı Riskinin Standart Şok Yöntemiyle Ölçülmesine ve Değerlendirilmesine İlişkin Yönetmelik uyarınca Ana Ortaklık Banka'nın konsolide olmayan finansal tabloları baz alınarak hazırlanan faiz oranlarındaki dalgalanmalardan doğan ekonomik değer farkları**

Faiz oranındaki olası değişikliklerin net bugünkü değere etkisi, içsel yaklaşımın yanı sıra Bankacılık Hesaplarından Kaynaklanan Faiz Oranı Riskinin Standart Şok Yöntemiyle Ölçülmesine ve Değerlendirilmesine İlişkin Yönetmelik çerçevesinde de hesaplanmakta ve aylık olarak raporlanmaktadır. Standart Şok Yöntemi ile yapılan ölçümler, yasal düzenlemelerde yer alan "Bankacılık Hesapları" tanımı dikkate alınarak sınıflandırılan faize duyarlı bilanço içi ve bilanço dışı kalemleri kapsamaktadır.

Vade unsuru bulunmayan mevduatlara ilişkin vade varsayımı, en az 5 yıllık veri üzerinden yapılan analizler ile yıllık olarak gözden geçirilmektedir. Bu analizler ile vadesiz mevduatların faiz oranı değişimlerine ve dışsal etkenlere duyarlılık göstermeyen istikrarlı kısmını ve olası çıkışların vade dağılımı belirlenmektedir.

Grubun farklı para birimlerine göre bölünmüş olarak, "Bankacılık Hesaplarından Kaynaklanan Faiz Oranı Riskinin Standart Şok Yöntemiyle Ölçülmesine ve Değerlendirilmesine İlişkin Yönetmelik" uyarınca faiz oranlarındaki dalgalanmalardan doğan ekonomik değer farkları 31 Aralık 2017 tarihi itibarıyla aşağıdaki tabloda belirtilmiştir.

Cari Dönem: 31 Aralık 2017			
Para Birimi	Uygulanan Sok (+/- x baz puan)	Kazançlar/Kayıplar	Kazançlar/Özkaynaklar - Kayıplar/Özkaynaklar
1 TL	(+) 500 baz puan	(2.089.734)	(%11,36)
2 TL	(-) 400 baz puan	1.920.936	%10,44
3 Avro	(+) 200 baz puan	(324.235)	(%1,76)
4 Avro	(-) 200 baz puan	802.248	%4,36
5 ABD Doları	(+) 200 baz puan	(38.422)	(%0,21)
6 ABD Doları	(-) 200 baz puan	65.988	%0,36
<b>Toplam (Pozitif Şoklar İçin)</b>		<b>(2.452.391)</b>	<b>(%13,33)</b>
<b>Toplam (Negatif Şoklar İçin)</b>		<b>2.789.172</b>	<b>%15,16</b>

Önceki Dönem: 31 Aralık 2016			
Para Birimi	Uygulanan Sok (+/- x baz puan)	Kazançlar/Kayıplar	Kazançlar/Özkaynaklar - Kayıplar/Özkaynaklar
1 TL	(+) 500 baz puan	(2.141.923)	(%13,55)
2 TL	(-) 400 baz puan	2.099.329	%13,28
3 Avro	(+) 200 baz puan	(243.636)	(%1,54)
4 Avro	(-) 200 baz puan	504.133	%3,19
5 ABD Doları	(+) 200 baz puan	(131.925)	(%0,83)
6 ABD Doları	(-) 200 baz puan	159.574	%1,01
<b>Toplam (Pozitif Şoklar İçin)</b>		<b>(2.517.484)</b>	<b>(%15,92)</b>
<b>Toplam (Negatif Şoklar İçin)</b>		<b>2.763.036</b>	<b>%17,48</b>

# DENİZBANK ANONİM ŞİRKETİ

## 31 ARALIK 2017 TARİHİ İTİBARIYLA KONSOLİDE FİNANSAL TABLOLARA İLİŞKİN AÇIKLAMA VE DİPNOTLAR

(Para birimi: Tutarlar Bin Türk Lirası olarak ifade edilmiştir.)

### V. Bankacılık hesaplarından kaynaklanan hisse senedi pozisyon riski

#### a. Hisse senedi yatırımlarının bilanço değeri, gerçeğe uygun değer ve piyasa değeri karşılaştırma

Grubun, 31 Aralık 2017 itibarıyla BIST piyasalarında işlem gören ve konsolide edilmeyen iştirak ve bağlı ortaklığı bulunmamaktadır (31 Aralık 2016: Yoktur).

#### b. Hisse senedi yatırımlarının gerçekleşmiş kazanç veya kayıpları, yeniden değerlendirme değer artışlar ve gerçekleşmemiş kazanç veya kayıpları ile bunların ana ve katkı sermayeye dahil edilen tutarlarına ilişkin bilgiler

Yoktur (31 Aralık 2016: Yoktur).

### VI. Konsolide likidite riskine ilişkin açıklamalar

Likidite riski, genel anlamda fonlama riskinin oluşması veya piyasa likiditesinde meydana gelebilecek önemli değişiklikler sonucunda oluşabilmektedir. Fonlama riski, varlık ve yükümlülükler arasındaki vade uyumsuzluğu sonucu nakit çıkışlarını tam olarak karşılayamama, piyasa likiditesi riski ise, yetersiz piyasa derinliği veya piyasa şartlarının bozulması gibi nedenlerle varlıkların nakde dönüştürülemez riskini ifade etmektedir.

Ana ortaklık Banka içerisinde, likidite riski yönetimine ilişkin usul ve esaslar, Yönetim Kurulu tarafından onaylanan "Likidite Riski Yönetimi Politikası" ile belirlenmiştir. Bu politikada ilgili yöntemler, prosedürler, kontroller ve raporlama çerçevesi de dahil olmak üzere Ana ortaklık Banka içerisinde likidite risk yönetimine ilişkin temel görev ve prensipler de yer almaktadır. Likidite Riski Yönetimi Politikası içerisinde "Likidite Acil Eylem Planı" oluşturulmuş ve beklenmedik likidite sıkışıklıklarına karşı alınabilecek önlemlere yer verilmiştir.

Ana ortaklık Banka'nın likidite riski yönetimi amacıyla taşıdığı menkul kıymetler portföyü, piyasadaki kaynaklanan likidite riskinin asgari düzeye indirilmesi amacıyla büyük ölçüde T.C. Hazine'si tarafından ihraç edilen hazine bonosu ve devlet tahvillerinden oluşacak şekilde yapılandırılmıştır. Bu portföye alınacak menkul kıymet yatırımlarına ilişkin kriter ve prensipler yazılı hale getirilmiş ve ilgili komite tarafından onaylanmıştır.

Fonlamadan kaynaklanan likidite riski yönetimi, Ana ortaklık Banka'nın likidite yönetimi faaliyetlerinin temelini oluşturmaktadır. Mevduat, Ana ortaklık Bankalardan sağlanan krediler ve diğer kaynaklara kıyasla daha istikrarlı bir fonlama kaynağı olması ve çeşitlendirme etkisi nedeniyle Ana ortaklık Banka'nın ana fonlama kaynağı konumundadır. Ayrıca, fonlamanın vadesini uzatmak için menkul kıymet ihracı ve kredi kullanım faaliyetleri gerçekleştirilmektedir.

Ana ortaklık Banka yükümlülüklerinin büyük kısmı TL, USD, EUR ve altın cinsinden oluşmaktadır. Ana ortaklık Banka'nın başlıca yabancı para fonlama kaynağını mevduat ve kredi kuruluşlarından alınan krediler oluşturmaktadır. Ana ortaklık Banka'nın yabancı para kaynaklarının, varlıklarından daha yüksek seviyede ve daha uzun vadeli olması nedeniyle yabancı para likidite riski düşük seviyededir.

Ana ortaklık Banka'nın stratejisine ve finansal gücüne uygun olarak risklerin yönetilmesi için Yönetim Kurulu tarafından onaylanan "Risk İştahı Beyanı" yıllık olarak gözden geçirilmektedir. Risk İştahı Beyanı, diğer risk limitleri ile birlikte likidite riskine yönelik limitleri de içermektedir. Risk İştahı limitleri, risk yönetimi faaliyetleri kapsamında aylık olarak üst yönetime raporlanmaktadır.

Ana ortaklık Banka'nın kısa vadeli likidite yönetimi Hazine Grubu sorumluluğundadır. Hazine Grubu, likidite yapısı ile ilgili olarak haftalık bazda Aktif Pasif Komitesi'ne (APKO) raporlama yapmaktadır. APKO, likidite riskinin yönetimi ile ilgili sistemlerin oluşturulması, izleme ve karar alma süreçlerinde aktif rol almaktadır. Mevcut likidite durumu ile yasal ve içsel likidite göstergelerinin izlenmesi, Ana ortaklık Banka stratejisi ve risk iştahı çerçevesini gözetenek likidite yönetimine ilişkin kararlar alınması APKO yetki ve sorumluluğundadır.

Likidite riski yönetimi konsolide olmayan ve konsolide bazda gerçekleştirilmektedir. Bu bağlamda, ortaklıklarda likidite takibi ve yönetimi ilgili ortaklık tarafından yapılmakla birlikte, Ana ortaklık Banka tarafından yakından izlenmektedir. Acil durumlarda ortaklıkların likidite ihtiyacını karşılamak amacıyla Ana ortaklık Banka tarafından limitler tahsis edilmiştir.

Stres koşulları altında likidite seviyesini ölçmek için, daha önce yaşanmamış ve yaşanması muhtemel, likidite açısından önem arz eden özel koşulların dahil edildiği senaryo analizleri yapılmaktadır. Senaryo analizleri kapsamında, alınabilecek önlemler de değerlendirilerek, stres koşullarında dahi tüm yükümlülükleri karşılayacak yeterli miktarda likidite seviyesi hedeflenmektedir. Likidite stres testlerine ilişkin varsayımlar asgari yıllık bazda gözden geçirilmektedir. Belirlenen senaryolar dahilinde düzenli olarak stres testleri gerçekleştirilmekte ve likidite durumu izlenmektedir.





# DENİZBANK ANONİM ŞİRKETİ

## 31 ARALIK 2017 TARİHİ İTİBARIYLA KONSOLİDE FİNANSAL TABLOLARA İLİŞKİN AÇIKLAMA VE DİPNOTLAR

(Para birimi: Tutarlar Bin Türk Lirası olarak ifade edilmiştir.)

21 Mart 2014 tarihli ve 28948 sayılı Resmî Gazete’de yayımlanan Bankaların Likidite Karşılama Oranı Hesaplamasına İlişkin Yönetmelik uyarınca hesaplanan likidite karşılama oranları aşağıdaki gibidir. Son üç ay için aylık olarak hesaplanan konsolide yabancı para oranı en düşük Kasım ayı 205,88, en yüksek Aralık ayı 247,66 ve toplam likidite karşılama oranının en düşük Kasım ayı 114,47 ve en yüksek Ekim ayı 120,54 olarak gerçekleşmiştir.

### a. Likidite karşılama oranı

Cari Dönem	Dikkate Alınma Oranı		Dikkate Alınma Oranı	
	Uygulanmamış Toplam Değer <sup>(1)</sup>	YP	Uygulanmış Toplam Değer <sup>(1)</sup>	YP
<b>YÜKSEK KALİTELİ LİKİT VARLIKLAR (YKLV)</b>				
1 Yüksek kaliteli likit varlıklar			29.588.220	21.836.573
<b>NAKİT ÇIKIŞLARI</b>				
2 Gerçek kişi mevduat ve perakende mevduat	79.681.377	47.869.830	7.382.518	4.786.983
3 İstikrarlı mevduat	11.712.387	--	585.619	--
4 Düşük istikrarlı mevduat	67.968.990	47.869.830	6.796.899	4.786.983
5 Gerçek kişi mevduat ve perakende mevduat dışında kalan teminatsız borçlar	26.919.148	15.164.032	14.948.253	7.893.744
6 Operasyonel mevduat	4.930.096	2.626.273	1.232.524	656.568
7 Operasyonel olmayan mevduat	16.508.526	10.800.179	8.237.701	5.500.982
8 Diğer teminatsız mevduat	5.480.526	1.737.580	5.478.028	1.736.194
9 Teminatlı borçlar			179.507	120.800
10 Diğer nakit çıkışları	5.751.147	9.046.967	2.642.176	6.184.247
11 Türev yükümlülükler teminat tamamlama yükümlülükleri	1.128.438	4.792.936	1.128.438	4.792.936
12 Yapılandırılmış finansal araçlardan borçlar	--	--	--	--
13 Finansal piyasalara olan borçlar ve verilen ödeme taahhütleri ile diğer bilanço dışı yükümlülükler	4.622.709	4.254.031	1.513.738	1.391.311
14 Herhangi bir şarta bağlı olmaksızın cayılabilir bilanço dışı diğer yükümlülükler ile sözleşmeye dayalı diğer yükümlülükler	1.233.639	965.277	1.233.107	965.277
15 Diğer cayılamaz veya şarta bağlı olarak cayılabilir bilanço dışı borçlar	57.406.703	14.970.641	4.285.681	1.443.235
<b>16 TOPLAM NAKİT ÇIKIŞLARI</b>			<b>30.671.242</b>	<b>21.394.286</b>
<b>NAKİT GİRİŞLERİ</b>				
17 Teminatlı alacaklar	250.297	--	--	--
18 Teminatsız alacaklar	7.988.540	3.209.828	5.419.228	2.283.171
19 Diğer nakit girişleri	260.185	9.420.758	260.185	9.420.758
<b>20 TOPLAM NAKİT GİRİŞLERİ</b>	<b>8.499.022</b>	<b>12.630.586</b>	<b>5.679.413</b>	<b>11.703.929</b>
			<b>Üst Sınır Uygulanmış Değerler</b>	
<b>21 TOPLAM YKLV STOKU</b>			<b>29.588.220</b>	<b>21.836.573</b>
<b>22 TOPLAM NET NAKİT ÇIKIŞLARI</b>			<b>24.991.829</b>	<b>9.690.357</b>
<b>23 LİKİDİTE KARŞILAMA ORANI (%)</b>			<b>118,4</b>	<b>226,6</b>

<sup>(1)</sup> Ayın son günü itibarıyla hesaplanan değerlerin son üç ay için hesaplanan basit aritmetik ortalaması

# DENİZBANK ANONİM ŞİRKETİ

## 31 ARALIK 2017 TARİHİ İTİBARIYLA KONSOLİDE FİNANSAL TABLOLARA İLİŞKİN AÇIKLAMA VE DİPNOTLAR

(Para birimi: Tutarlar Bin Türk Lirası olarak ifade edilmiştir.)

Önceki Dönem	Dikkate Alınma Oranı		Dikkate Alınma Oranı		
	Uygulanmamış Toplam Değer <sup>(1)</sup>		Uygulanmış Toplam Değer <sup>(1)</sup>		
	TP+YP	YP	TP+YP	YP	
<b>YÜKSEK KALİTELİ LİKİT VARLIKLAR (YKLV)</b>					
1	Yüksek kaliteli likit varlıklar		20.033.226	12.857.037	
<b>NAKİT ÇIKIŞLARI</b>					
2	Gerçek kişi mevduat ve perakende mevduat	57.675.367	35.614.053	5.507.091	3.561.405
3	İstikrarlı mevduat	5.208.907	--	260.445	--
4	Düşük istikrarlı mevduat	52.466.460	35.614.053	5.246.646	3.561.405
5	Gerçek kişi mevduat ve perakende mevduat dışında kalan teminatsız borçlar	26.356.827	11.970.447	15.025.492	6.919.243
6	Operasyonel mevduat	5.601.040	2.437.107	1.400.260	609.277
7	Operasyonel olmayan mevduat	16.518.103	8.782.761	9.387.548	5.559.387
8	Diğer teminatsız mevduat	4.237.684	750.579	4.237.684	750.579
9	Teminatl borçlar			173.464	173.464
10	Diğer nakit çıkışları	5.246.846	8.068.269	2.475.074	5.575.897
11	Türev yükümlülükler teminat tamamlama yükümlülükleri	1.151.728	4.398.147	1.151.728	4.398.147
12	Yapılandırılmış finansal araçlardan borçlar	--	--	--	--
13	Finansal piyasalara olan borçlar ve verilen ödeme taahhütleri ile diğer bilanço dışı yükümlülükler	4.095.118	3.670.122	1.323.346	1.177.750
14	Herhangi bir şarta bağlı olmaksızın cayılabilir bilanço dışı diğer yükümlülükler ile sözleşmeye dayalı diğer yükümlülükler	2.369.250	933.190	1.399.629	933.190
15	Diğer cayılamaz veya şarta bağlı olarak cayılabilir bilanço dışı borçlar	51.564.631	15.057.850	4.221.627	1.505.275
<b>16</b>	<b>TOPLAM NAKİT ÇIKIŞLARI</b>			<b>28.802.377</b>	<b>18.668.474</b>
<b>NAKİT GİRİŞLERİ</b>					
17	Teminatl alacaklar	2.607.807	--	--	--
18	Teminatsız alacaklar	10.998.795	6.898.849	8.708.864	6.387.496
19	Diğer nakit girişleri	445.904	5.652.432	445.904	5.652.432
<b>20</b>	<b>TOPLAM NAKİT GİRİŞLERİ</b>	<b>14.052.506</b>	<b>12.551.281</b>	<b>9.154.768</b>	<b>12.039.928</b>
<b>Üst Sınır Uygulanmış Değerler</b>					
<b>21</b>	<b>TOPLAM YKLV STOKU</b>			<b>20.033.226</b>	<b>12.857.037</b>
<b>22</b>	<b>TOPLAM NET NAKİT ÇIKIŞLARI</b>			<b>19.647.609</b>	<b>6.628.546</b>
<b>23</b>	<b>LİKİDİTE KARŞILAMA ORANI (%)</b>			<b>101,9</b>	<b>197,1</b>

<sup>(1)</sup> Ayın son günü itibarıyla hesaplanan değerlerin son üç ay için hesaplanan basit aritmetik ortalaması

Likidite karşılama oranı hesaplama tablosu aylık olarak BDDK'ya raporlanmakta, Ana ortaklık Banka içinde günlük olarak takip edilmektedir.

Yüksek kaliteli likit varlıklar; nakit değerler, TCMB'de tutulan rezervler ve serbest menkul kıymetlerden oluşmaktadır. Nakit çıkışları ise, mevduat, banka borçlanmaları, gayrinakdi krediler, türev ürünler ve vadesi belli olmayan diğer borçlardan oluşmaktadır. Bununla birlikte, şarta bağlı erken ödeme hükmü içermesi nedeniyle bazı banka borçlanmaları vadesine bakılmaksızın nakit çıkışı olarak gösterilmektedir. Ayrıca nakit çıkışları içerisinde türev işlemlerin gerçeğe uygun değerlerindeki olası değişimlerden kaynaklanabilecek ilave teminat yükümlülüğü yer almaktadır. Nakit girişleri ise, vadesi 30 günden daha kısa süreli, son ödeme tarihi kesin olan krediler bankalardan alacaklar ve türev ürünlerden oluşmaktadır.



# DENİZBANK ANONİM ŞİRKETİ

## 31 ARALIK 2017 TARİHİ İTİBARIYLA KONSOLİDE FİNANSAL TABLOLARA İLİŞKİN AÇIKLAMA VE DİPNOTLAR

(Para birimi: Tutarlar Bin Türk Lirası olarak ifade edilmiştir.)

### b. Aktif ve pasif kalemlerin kalan vadelerine göre gösterimi

Cari Dönem Sonu	Vadesiz	1 aya kadar	1-3 Ay	3-12 Ay	1-5 Yıl	5 Yıl ve Üzeri	Dağıtılamayan <sup>(1)</sup>	Toplam
<b>Varlıklar</b>								
Nakit Değerler ve TCMB Bankalar	5.537.211	11.431.601	--	--	--	--	--	16.968.812
Gerçeğe Uygun Değer Farkı Kar veya Zarara Yansıtılan Fin.Var	8.085.805	1.541.247	559.915	350.149	120.512	--	--	10.657.628
Para Piyasalarından Alacaklar	1.245	153.625	91.558	367.117	267.485	176.733	--	1.057.763
Satılmaya Hazır Finansal Varlıklar	--	785.672	--	--	--	--	--	785.672
Verilen Krediler	63.138	9.626	17.149	394.278	4.431.910	2.129.932	--	7.046.033
Vadeye Kadar Elde Tut.Yatırımlar	--	10.487.632	5.227.765	17.070.100	46.239.371	30.460.347	896.091	110.381.306
Diğer Varlıklar	2.105.858	773.719	342.274	465.054	1.671.626	1.195.515	1.636.231	8.190.277
<b>Toplam Varlıklar</b>	<b>15.793.257</b>	<b>25.183.122</b>	<b>6.356.200</b>	<b>18.917.264</b>	<b>56.202.742</b>	<b>35.438.223</b>	<b>2.532.322</b>	<b>160.423.130</b>
<b>Yükümlülükler</b>								
Bankalar Mevduatı	184.537	2.508.687	48.222	917.119	322.994	--	--	3.981.559
Diğer Mevduat	22.890.052	45.665.013	12.800.646	13.400.388	11.906.886	765.920	--	107.428.905
Diğer Mali Kuruluşlardan Sağlanan Fonlar	--	2.911.079	4.241.443	7.317.733	908.198	4.563.312	--	19.941.765
Para Piyasalarına Borçlar	--	4.007.166	--	--	--	--	--	4.007.166
İhraç Edilen Menkul Değerler	--	529.354	970.063	1.083.089	708.171	382.081	--	3.672.758
Muhtelif Borçlar	1.948.176	--	--	1.231	--	--	--	1.949.407
Diğer Yükümlülükler	1.220.046	546.822	165.369	1.504.581	497.746	187.722	15.319.284	19.441.570
<b>Toplam Yükümlülükler</b>	<b>26.242.811</b>	<b>56.168.121</b>	<b>18.225.743</b>	<b>24.224.141</b>	<b>14.343.995</b>	<b>5.899.035</b>	<b>15.319.284</b>	<b>160.423.130</b>
<b>Likidite Açığı</b>	<b>(10.449.554)</b>	<b>(30.984.999)</b>	<b>(11.869.543)</b>	<b>(5.306.877)</b>	<b>41.858.747</b>	<b>29.539.188</b>	<b>(12.786.962)</b>	<b>--</b>
<b>Net Bilanço dışı pozisyonu</b>	<b>--</b>	<b>(197.415)</b>	<b>(854.628)</b>	<b>931.492</b>	<b>(240.567)</b>	<b>--</b>	<b>--</b>	<b>(361.118)</b>
Türev finansal araçlardan alacaklar	--	21.015.000	7.846.563	9.836.542	7.215.896	6.470.097	--	52.384.098
Türev finansal araçlardan borçlar	--	(21.212.415)	(8.701.191)	(8.905.050)	(7.456.463)	(6.470.097)	--	(52.745.216)
Gaırainkadi krediler	--	3.152.762	2.504.401	7.590.951	4.219.580	10.903.572	--	28.371.266
<b>Önceki Dönem Sonu</b>								
Toplam Varlıklar	10.401.399	24.219.299	4.511.490	16.990.685	42.006.901	34.756.277	2.667.947	135.553.998
Toplam Yükümlülükler	22.056.804	45.740.749	15.195.757	20.372.752	14.141.045	5.593.895	12.452.996	135.553.998
<b>Likidite Açığı</b>	<b>(11.655.405)</b>	<b>(21.521.450)</b>	<b>(10.684.267)</b>	<b>(3.382.067)</b>	<b>27.865.856</b>	<b>29.162.382</b>	<b>(9.785.049)</b>	<b>--</b>
<b>Net Bilanço dışı pozisyonu</b>	<b>--</b>	<b>874.059</b>	<b>(769.459)</b>	<b>117.624</b>	<b>(174.800)</b>	<b>--</b>	<b>--</b>	<b>47.424</b>
Türev finansal araçlardan alacaklar	--	18.331.884	8.603.342	4.365.116	4.293.056	6.222.821	--	41.816.219
Türev finansal araçlardan borçlar	--	(17.457.825)	(9.372.801)	(4.247.492)	(4.467.856)	(6.222.821)	--	(41.768.795)
Gaırainkadi krediler	--	1.775.889	2.589.671	7.421.090	4.259.244	12.736.121	--	28.782.015

<sup>(1)</sup> Bilanço oluşturulan aktif hesaplardan sabit kıymetler, iştirakler, birlikte kontrol edilen ortaklıklar, bağlı ortaklıklar, ayniyat mevcudu, takipteki kredi alacakları (net) ve peşin ödenmiş giderler gibi bankacılık faaliyetinin sürdürülmesi için gereksinim duyulan, kısa zamanda nakde dönüşme şansı bulunmayan diğer aktif nitelikli hesaplar burada gösterilmektedir.

### c. Finansal yükümlülüklerin sözleşmeleri uyarınca kalan vadelerine göre gösterimi

Grubun türev niteliğinde olmayan belli başlı finansal yükümlülüklerinin sözleşmeye bağlanmış vade sonu değerlerinin vade dağılımı aşağıdaki tabloda yer almaktadır. Söz konusu varlık ve yükümlülükler üzerinden ödenecek faizler ilgili vade dilimlerine dahil edilmiştir.

Cari Dönem Sonu	1 Aya Kadar	1-3 Ay	3-12 Ay	1-5 Yıl	5 Yıl ve Üzeri	Toplam
<b>Yükümlülükler</b>						
Mevduat	72.226.707	13.007.275	15.448.784	12.346.795	922.245	113.951.806
Alınan krediler	3.441.829	4.871.957	8.365.951	2.420.258	4.841.561	23.941.556
Para piyasalarına borçlar	4.008.352	--	--	--	--	4.008.352
İhraç edilen menkul değerler	531.238	1.117.633	1.389.034	681.720	34.896	3.754.521
<b>Toplam</b>	<b>80.208.126</b>	<b>18.996.865</b>	<b>25.203.769</b>	<b>15.448.773</b>	<b>5.798.702</b>	<b>145.656.235</b>
<b>Önceki Dönem Sonu</b>						
Yükümlülükler						
Mevduat	56.058.504	11.542.912	14.205.029	10.365.503	641.343	92.813.291
Alınan krediler	2.107.932	2.390.916	5.716.728	4.192.219	4.886.238	19.294.033
Para piyasalarına borçlar	5.398.898	--	--	--	--	5.398.898
İhraç edilen menkul değerler	551.356	1.020.781	832.168	1.121.541	86.548	3.612.394
<b>Toplam</b>	<b>64.116.690</b>	<b>14.954.609</b>	<b>20.753.925</b>	<b>15.679.263</b>	<b>5.614.129</b>	<b>121.118.616</b>

# DENİZBANK ANONİM ŞİRKETİ

## 31 ARALIK 2017 TARİHİ İTİBARIYLA KONSOLİDE FİNANSAL TABLOLARA İLİŞKİN AÇIKLAMA VE DİPNOTLAR

(Para birimi: Tutarlar Bin Türk Lirası olarak ifade edilmiştir.)

### VII. Kaldıraç oranına ilişkin açıklamalar

Cari dönem ve önceki dönem kaldıraç oranı arasındaki farka sebep olan hususlara ilişkin bilgi:

DFH Grup'un 31 Aralık 2017 itibarıyla üç aylık ortalama tutardan hesaplanan kaldıraç oranı %5,57'dir (31 Aralık 2016: %5,51). Bu oran asgari oranın üzerindedir. Cari dönem ile önceki dönem kaldıraç oranı arasındaki farkın en önemli nedeni bilanço içi varlıklardaki artıştır.

TMS uyarınca düzenlenen finansal tablolarda yer alan toplam varlık tutarı ile toplam risk tutarının özet karşılaştırma tablosu:

	Cari Dönem (*)	Önceki Dönem (*)
1 TMS uyarınca düzenlenen konsolide finansal tablolarda yer alan toplam varlık tutarı (*)	159.181.296	131.643.936
2 TMS uyarınca düzenlenen konsolide finansal tablolarda yer alan varlık tutarı ile Bankaların Konsolide Finansal Tablolarının Düzenlenmesine İlişkin Tebliğ kapsamında düzenlenen konsolide finansal tablolarda yer alan varlık tutarı arasındaki fark	(1.494.450)	(3.916.000)
3 Türev finansal araçlar ile kredi türevlerinin Bankaların Konsolide Finansal Tablolarının Düzenlenmesine İlişkin Tebliğ kapsamında düzenlenen konsolide finansal tablolarda yer alan tutarları ile risk tutarları arasındaki fark	686.824	485.213
4 Menkul kıymet veya emtia teminatlının finansman işlemlerinin Bankaların Konsolide Finansal Tablolarının Düzenlenmesine İlişkin Tebliğ kapsamında düzenlenen konsolide finansal tablolarda yer alan tutarları ile risk tutarları arasındaki fark	--	--
5 Bilanço dışı işlemlerinin Bankaların Konsolide Finansal Tablolarının Düzenlenmesine İlişkin Tebliğ kapsamında düzenlenen konsolide finansal tablolarda yer alan tutarları ile risk tutarları arasındaki fark	(503)	(503)
6 Bankaların Konsolide Finansal Tablolarının Düzenlenmesine İlişkin Tebliğ kapsamında düzenlenen konsolide finansal tablolarda yer alan tutar ile risk tutarı arasındaki diğer farklar	63.673.152	58.563.211
<b>7 Toplam risk tutarı</b>	<b>222.046.319</b>	<b>186.775.857</b>

(\*) Bankaların Konsolide Finansal Tablolarının Düzenlenmesine İlişkin Tebliğ'in 5'inci maddesinin altıncı fıkrası uyarınca hazırlanan konsolide finansal tablolardır.

(\*\*) Üç aylık ortalama tutarlardır.

### Kaldıraç oranı kamuya açıklama şablonu:

	Cari Dönem (*)	Önceki Dönem (*)
<b>Bilanço içi varlıklar</b>		
1 Bilanço içi varlıklar (türev finansal araçlar ile kredi türevleri hariç, teminatlar dahil)	157.686.846	127.727.936
2 (Ana sermayeden indirilen varlıklar)	(279.116)	(282.798)
3 Bilanço içi varlıklara ilişkin toplam risk tutarı (1 ve 2 nci satırların toplamı)	157.407.730	127.445.138
<b>Türev finansal araçlar ile kredi türevleri</b>		
4 Türev finansal araçlar ile kredi türevlerinin yenileme maliyeti	1.130.446	1.226.002
5 Türev finansal araçlar ile kredi türevlerinin potansiyel kredi risk tutarı	686.824	485.213
6 Türev finansal araçlar ile kredi türevlerine ilişkin toplam risk tutarı (4 ve 5 nci satırların toplamı)	1.817.270	1.711.215
<b>Menkul kıymet veya emtia teminatlının finansman işlemleri</b>		
7 Menkul kıymet veya emtia teminatlının finansman işlemlerinin risk tutarı (Bilanço içi hariç)	220.744	204.604
8 Aracılık edilen işlemlerden kaynaklı risk tutarı		
9 Menkul kıymet veya emtia teminatlının finansman işlemlerine ilişkin toplam risk tutarı (7 ve 8 inci satırların toplamı)	220.744	204.604
<b>Bilanço dışı işlemler</b>		
10 Bilanço dışı işlemlerin nominal tutarı	62.601.078	57.415.403
11 (Krediye dönüştürme oranlarıyla çarpımından kaynaklanan düzeltme tutarı)	(503)	(503)
12 Bilanço dışı işlemlere ilişkin toplam risk tutarı (10 ve 11 inci satırların toplamı)	62.600.575	57.414.900
<b>Sermaye ve toplam risk</b>		
13 Ana sermaye	12.367.759	10.274.321
14 Toplam risk tutarı (3,6,9 ve 12. satırların toplamı)	222.046.319	186.775.857
<b>Kaldıraç oranı</b>		
15 Kaldıraç oranı	5,57	5,51

(\*) Üç aylık ortalama tutarlardır.



# DENİZBANK ANONİM ŞİRKETİ

## 31 ARALIK 2017 TARİHİ İTİBARIYLA KONSOLİDE FİNANSAL TABLOLARA İLİŞKİN AÇIKLAMA VE DİPNOTLAR

(Para birimi: Tutarlar Bin Türk Lirası olarak ifade edilmiştir.)

### VIII. Risk yönetimine ilişkin açıklamalar

23 Ekim 2015 tarihinde 29511 sayılı Resmi Gazete’de yayımlanan ve 31 Mart 2016 tarihi itibarıyla yürürlüğe giren Bankalarca Risk Yönetimine İlişkin Kamuya Yapılacak Açıklamalar Hakkında Tebliğ” uyarınca hazırlanan dipnotlar ve ilgili açıklamalar bu bölümde verilmektedir. Ana ortaklık Banka’nın sermaye yeterliliği hesaplamasında standart yaklaşım kullanıldığından, İçsel Derecelendirmeye Dayalı Yaklaşım (İDD) kapsamında hazırlanması gereken tablolar 31 Aralık 2017 tarihi itibarıyla sunulmamıştır.

Risk yönetimi açıklamaları, Yönetim Kurulu tarafından kabul edilen iç kontrol süreci ile uyumlu olacak şekilde hazırlanmıştır.

#### a. Risk yönetimi yaklaşımı ve risk ağırlıklı tutarlar

##### 1. Risk yönetimi yaklaşımına ilişkin açıklamalar

Banka’nın iş modeli neticesinde maruz kalınan riskler, Banka’nın risk belirleme ve önemlilik değerlendirme süreci ile konsolide bazda belirlenmektedir. Tespit edilen önemli riskler için risk azaltıcı faktörler ve izleme faaliyetleri oluşturulmaktadır. Banka’nın Risk İştahı Beyanında, önemli görülen riskler için limitler tanımlanmakta ve beyan Yönetim Kurulu tarafından onaylanmaktadır. Risk İştahı Beyanında belirlenen risk limitlerine ait gelişimler aylık bazda izlenmekte ve aşım durumunda risk iştahı beyanında öngörülen aksiyonlar uygulanmaktadır.

Denizbank Risk Yönetimi Grubu Başkanlığı, Yönetim Kurulu’na bağlı olarak çalışan ve risk yönetimi faaliyetlerini yürütmekle görevli bir iç sistemler birimidir. Doğrudan Yönetim Kurulu’na raporlama yapar. Risk Yönetimi Grubu, Banka Üst Düzey Yönetimi ile Risk Yönetimi Grubu’nun belirlediği ve Yönetim Kurulu’nun onayladığı esaslar çerçevesinde, risklerin tanımlanması, ölçülmesi, risk politikaları ve uygulama usullerinin oluşturulması ve uygulanması, risklerin analizi ve izlenmesi, raporlanması süreçlerini yürütmekle görevlidir.

Bankada, müşteri ve müşterilerin oluşturduğu grupların delegasyon seviyeleri, Banka içinde limit ve kredi derecesi bileşenlerine göre oluşturulmuş risk kategorilerine göre belirlenir.

Kredi Analiz biriminin yürüttüğü derecelendirme süreci ve Kredi Tahsis biriminin değerlendirmeleri, belirlenmiş kural setleri dâhilinde Kredi Riski Kontrol tarafından düzenli olarak denetlenmekte ve ilgili sonuçlar Reyting Komitesine sunulmaktadır.

Bankada risk kültürünün yaygınlaştırılması amacı ile bilgilendirici içerikler sunulmakta ve risk algısını değerlendirmeye yönelik anketler düzenlenmektedir. Uygulanan anket sonuçlarına göre çalışanların risk duyarlılıklarının gelişimi izlenmekte, zayıf yönler tespit edilerek gerekli aksiyonlar alınmaktadır. Bu kapsamda eğitim planları oluşturulup çalışanların tespit edilen konulardaki gelişimlerine katkı sunulması amaçlanmaktadır.

#### Risk ölçüm sistemlerinin ana unsurları ve kapsamı

##### Risklerin Tanımlanması

Banka, bağlı ortaklıkları da dâhil olmak üzere, kapsamlı bir risk tanımlama sürecine sahiptir. Süreç, bankacılığın doğal olarak maruz kaldığı riskler de dâhil olmak üzere geniş bir liste üzerinden, banka özelinde önemli riskleri belirleme amaçlar ve yılda bir kez gerçekleştirilir. Risklerin önemlilik düzeyini belirleme aşamasında banka içinde konunun uzmanı olan kişilerin görüş ve değerlendirmeleri alınır. Değerlendirme sonuçları rapora bağlanır ve bankanın içsel sermaye değerlendirme süreçlerine dayanak teşkil eder.

##### Risklerin ölçülmesi

Risklerin ölçülmesi kapsamında yapılan çalışmaların amacı, içsel ve yasal raporların hazırlanması ve taşınan riskler ile tahmini karlılıklar arasında ilişki kurulabilmesi için banka ve iştiraklerinin maruz kaldığı finansal riskleri ölçmek ve risk ölçümüne konu olan parametre ve varsayımların geçerliliğini değerlendirmeyi içerir.

##### Risklerin kontrolü, raporlanması ve yönetilmesi

Banka, konsolide ve solo olarak ne tür raporların hazırlanacağını ve kimlere iletileceğini belirler. Hedeflenen risk düzeyinin ve düzenleyici otoritenin belirlediği limitlerin üzerinde risk alınmasına engel olacak etkin bir iç denetim sisteminin oluşturulmasını sağlar. Risklerin kontrol ve raporlanması yapılırken her bir risk türü için Yönetim Kurulu tarafından onaylanmış olan risk limitlerini dikkate alınır

#### Yönetim kuruluna ve üst yönetime sağlanan risk raporlama süreçleri hakkında açıklamalar, özellikle raporlamanın kapsamı ve ana içeriği

Risk Yönetimi Grubu; Denetim Komitesi, APKO ve Reyting Komiteleri aracılığı ile Üst Yönetim ve Yönetim Kuruluna raporlama yapar.

# DENİZBANK ANONİM ŞİRKETİ

## 31 ARALIK 2017 TARİHİ İTİBARIYLA KONSOLİDE FİNANSAL TABLOLARA İLİŞKİN AÇIKLAMA VE DİPNOTLAR

(Para birimi: Tutarlar Bin Türk Lirası olarak ifade edilmiştir.)

Denetim Komitesi: Olağan durumda üç ayda bir toplanır. Risk Yönetimi Grubu tarafından gerçekleştirilen faaliyetler ve risk göstergeleri komiteye sunulur.

APKO: Haftalık olarak toplanır. Faiz ve likidite riski, sermaye yeterliliği gibi göstergelere ilişkin risk-limit takibi ve detaylı analizler sunulur.

Reyting Komitesi: Üç ayda bir toplanır. Risk Yönetimi'nin İçsel Reyting süreçlerine ilişkin değerlendirme, analiz ve bulgularının sunulduğu komitedir.

Model Riski Yönetimi ve Validasyon Komitesi: Yıllık plan çerçevesinde risk modellerinin validasyon sonuçlarının sunulduğu ve modellerin onaylandığı komitedir.

### Stres testi hakkında açıklamalar

Banka, İSEDES kapsamında sermaye yeterliliğini değerlendiren stres testi çalışmalarına yer vermektedir. Stres testleri, bankanın bütçe planı temel alınarak, düzenleyici otorite ve bankanın belirlediği senaryolar kapsamında üç yıllık projeksiyonda sermaye yeterliliği ve olası sermaye tamponu ihtiyacını belirlemeye yardımcı olur.

### Bankanın iş modelinden kaynaklanan risk yönetimi, koruması ve azaltılması stratejileri ve süreçleri ve korumaların ve azaltıcıların devam eden etkinliğini izleme süreçleri

Risk İştahı Beyanında, önemli görülen riskler için tanımlanan limitler aylık olarak izlenmekte, gerekli durumda risk iştahı beyanında belirlenen aksiyonlar alınmaktadır.

Bununla birlikte bankanın stres koşulları da dikkate alınarak stratejik hedeflerini yerine getirebilmesi amacıyla sermaye yeterliliğine ilişkin acil durum planı oluşturulmuştur

### 2. Risk ağırlıklı tutarlara genel bakış

	Risk Ağırlıklı Tutarlar		Asgari Sermaye Yükümlülüğü
	Cari Dönem	Önceki Dönem	Cari Dönem
1 Kredi riski (karşı taraf kredi riski hariç)	108.600.182	101.521.984	8.688.015
2 Standart yaklaşım	108.600.182	101.521.984	8.688.015
3 İçsel derecelendirmeye dayalı yaklaşım	--	--	--
4 Karşı taraf kredi riski	1.502.732	1.670.008	120.219
5 Karşı taraf kredi riski için standart yaklaşım	1.502.732	1.670.008	120.219
6 İçsel model yöntemi	--	--	--
7 Basit risk ağırlığı yaklaşımı veya içsel modeller yaklaşımında bankacılık hesabındaki hisse senedi pozisyonları	--	--	--
8 KYK'ya yapılan yatırımlar-içerik yöntemi	--	--	--
9 KYK'ya yapılan yatırımlar-izahname yöntemi	1.369	9.843	110
10 KYK'ya yapılan yatırımlar-% 1250 risk ağırlığı yöntemi	--	--	--
11 Takas riski	--	--	--
12 Bankacılık hesaplarındaki menkul kıymetleştirme pozisyonları	--	--	--
13 İDD derecelendirmeye dayalı yaklaşım	--	--	--
14 İDD denetim otoritesi formülü yaklaşımı	--	--	--
15 Standart basitleştirilmiş denetim otoritesi formülü yaklaşımı	--	--	--
16 Piyasa riski	772.600	399.825	61.808
17 Standart yaklaşım	772.600	399.825	61.808
18 İçsel model yaklaşımları	--	--	--
19 Operasyonel risk	9.334.711	7.901.568	746.777
20 Temel gösterge yaklaşımı	9.334.711	7.901.568	746.777
21 Standart yaklaşım	--	--	--
22 İleri ölçüm yaklaşımı	--	--	--
23 Özkaynaklardan indirim eşiklerinin altındaki tutarlar (%250 risk ağırlığına tabi)	--	--	--
24 En düşük değer ayarlamaları	--	--	--
25 <b>Toplam (1+4+7+8+9+10+11+12+16+19+23+24)</b>	<b>120.211.594</b>	<b>111.503.228</b>	<b>9.616.929</b>



# DENİZBANK ANONİM ŞİRKETİ

## 31 ARALIK 2017 TARİHİ İTİBARIYLA KONSOLİDE FİNANSAL TABLOLARA İLİŞKİN AÇIKLAMA VE DİPNOTLAR

(Para birimi: Tutarlar Bin Türk Lirası olarak ifade edilmiştir.)

### b. Finansal tablolar ve risk tutarları arasındaki bağlantılar

#### 1. Muhasebesel konsolidasyon ve yasal konsolidasyon kapsamı arasındaki farklar ve eşleştirme

Yasal konsolidasyon, 8 Kasım 2006 tarihli ve 26340 sayılı Resmî Gazete’de yayımlanan Bankaların Konsolide Finansal Tablolarının Düzenlenmesine İlişkin Tebliğin 5 inci maddesinin birinci fıkrası gereğince kredi kuruluşu veya finansal kuruluş niteliğindeki ortaklıkların konsolidasyon kapsamına alındığı konsolidasyonu ifade etmektedir. Muhasebesel konsolidasyon ise aynı tebliğin 5 inci maddesinin altıncı fıkrası gereğince kredi kuruluşu veya finansal kuruluş niteliği taşıyıp taşımadığına bakılmaksızın ortaklıkların tamamının konsolidasyon kapsamına dahil edildiği konsolidasyonu ifade etmektedir.

Cari Dönem	a	b	Kalemlerin TMS uyarınca değerlendirilmiş tutarı				Serm. yüküm. tabi olmayan veya sermayeden indirilen
	Finansal tablolardaki TMS uyarınca değerlendirilmiş tutar	Yasal kons. kapsamındaki TMS uyarınca değerlendirilmiş tutar	Kredi riskine tabi	Karşı taraf kredi riskine tabi	Menkul kıymetleştirme pozisyonları	Piyasa riskine tabi	
<b>Varlıklar</b>							
Nakit değerler ve merkez bankası	16.968.813	16.968.812	16.968.812	--	--	--	--
Alım satım amaçlı FV	1.058.069	1.057.763	--	975.808	--	81.860	--
Gerçeğe uygun değer farkı kar/zarara yansıtılan olarak sınıflandırılan FV	--	--	--	--	--	--	--
Bankalar	10.658.164	10.657.628	10.657.628	--	--	--	--
Para piyasalarından alacaklar	785.672	785.672	34.886	750.786	--	--	--
Satılmaya hazır FV (net)	7.046.032	7.046.033	7.046.033	--	--	--	--
Krediler ve alacaklar	110.367.723	110.381.306	110.381.306	--	--	--	15.725
Faktoring alacakları	1.846.145	1.846.145	1.846.145	--	--	--	--
Vadeye kadar elde tutulacak yatırımlar (net)	5.335.638	5.335.639	5.335.639	--	--	--	--
İştirakler (net)	10.833	10.833	10.833	--	--	--	--
Bağlı ortaklıklar (net)	29.441	41.701	41.701	--	--	--	--
Birlikte kontrol edilen ortaklıklar (iş ortaklıkları) (net)	12.996	2.800	2.800	--	--	--	--
Kiralama işlemlerinden alacaklar	2.601.941	2.601.941	2.601.941	--	--	--	--
Risken korunma amaçlı türev FV	--	--	--	--	--	--	--
Maddi duran varlıklar (net)	812.914	749.514	749.514	--	--	--	110.176
M.Olmayan duran varlıklar (net)	206.226	188.751	188.751	--	--	--	188.751
Yarıım amaçlı gayrimenkuller (net)	171.467	171.467	171.467	--	--	--	--
Vergi varlığı	227.687	223.175	223.175	--	--	--	1.443
Satış amaçlı elde tutulan ve durdurulan faaliyetlere ilişkin duran varlıklar (net)	--	--	--	--	--	--	--
Diğer aktifler	2.389.065	2.353.950	2.353.950	--	--	--	--
<b>Toplam varlıklar</b>	<b>160.528.826</b>	<b>160.423.130</b>	<b>158.614.581</b>	<b>1.726.594</b>	--	<b>81.860</b>	<b>316.095</b>
<b>Yükümlülükler</b>							
Mevduat	111.357.200	111.410.464	--	--	--	--	111.410.464
Alım satım amaçlı türev finansal borçlar	1.285.465	1.285.465	--	--	--	--	1.285.465
Alınan krediler	14.709.322	14.680.242	--	--	--	--	14.680.242
Para piyasalarına borçlar	4.007.167	4.007.166	--	3.977.111	--	--	4.007.166
İhraç edilen menkul kıymetler	3.672.757	3.672.758	--	--	--	--	3.672.758
Fonlar	--	--	--	--	--	--	--
Muhtelif borçlar	2.035.715	1.949.407	--	--	--	--	1.949.407
Diğer yabancı kaynaklar	2.729.683	2.727.152	--	--	--	--	2.727.152
Faktoring borçları	--	--	--	--	--	--	--
Kiralama işlemlerinden borçlar	--	--	--	--	--	--	--
Risken korunma amaçlı türev finansal borçlar	--	--	--	--	--	--	--
Karşılıklar	2.242.162	2.227.812	--	--	--	--	2.227.812
Vergi borcu	360.878	347.734	--	--	--	--	347.734
Satış amaçlı elde tutulan ve durdurulan faaliyetlere ilişkin duran varlık borçları (net)	--	--	--	--	--	--	--
Sermaye benzeri krediler	5.261.522	5.261.523	--	--	--	--	5.261.523
Özkaynaklar	12.866.955	12.853.407	--	--	--	--	12.853.407
<b>Toplam yükümlülükler</b>	<b>160.528.826</b>	<b>160.423.130</b>	--	<b>3.977.111</b>	--	--	<b>160.423.130</b>



# DENİZBANK ANONİM ŞİRKETİ

## 31 ARALIK 2017 TARİHİ İTİBARIYLA KONSOLİDE FİNANSAL TABLOLARA İLİŞKİN AÇIKLAMA VE DİPNOTLAR

(Para birimi: Tutarlar Bin Türk Lirası olarak ifade edilmiştir.)

	a	b	Kalemlerin TMS uyarınca değerlendirilmiş tutarı				g
	Finansal tablolarındaki TMS uyarınca değerlendirilmiş tutar	Yasal kons. kapsamındaki TMS uyarınca değerlendirilmiş tutar	Kredi riskine tabi	Karşı taraf kredi riskine tabi	Menkul kıymetleştirme pozisyonları	Piyasa riskine tabi	
<b>Önceki Dönem</b>							
<b>Varlıklar</b>							
Nakit değerler ve merkez bankası	14.839.361	14.839.361	14.839.361	--	--	--	--
Alım satım amaçlı FV	1.448.214	1.447.859	--	1.341.025	--	106.834	--
Gerçeğe uygun değer farkı kar/zarara yansıtılan olarak sınıflandırılan FV	--	--	--	--	--	--	--
Bankalar	5.573.829	5.572.743	5.572.743	--	--	--	--
Para piyasalarından alacaklar	3.001.570	3.001.571	175	3.001.396	--	--	--
Satılmaya hazır FV (net)	7.596.990	7.596.990	7.596.990	--	--	--	--
Krediler ve alacaklar	91.138.210	91.150.488	91.150.488	--	--	--	12.191
Factoring alacakları	1.234.721	1.234.721	1.234.721	--	--	--	--
Vadeye kadar elde tutulacak yatırımlar (net)	5.056.032	5.056.032	5.056.032	--	--	--	--
İştirakler (net)	10.147	10.147	10.147	--	--	--	--
Bağlı ortaklıklar (net)	--	12.233	12.233	--	--	--	--
Birlikte kontrol edilen ortaklıklar (iş ortaklıkları) (net)	9.735	2.800	2.800	--	--	--	--
Kiralama işlemlerinden alacaklar	2.637.307	2.637.307	2.637.307	--	--	--	--
Riskten korunma amaçlı türev FV	--	--	--	--	--	--	--
Maddi duran varlıklar (net)	722.973	664.579	664.579	--	--	--	91.733
M.Olmayan duran varlıklar (net)	212.894	204.819	204.819	--	--	--	204.819
Yarıım amaçlı gayrimenkuller (net)	164.527	164.527	164.527	--	--	--	--
Vergi varlığı	258.362	254.864	254.864	--	--	--	630
Satış amaçlı elde tutulan ve durdurulan faaliyetlere ilişkin duran varlıklar (net)	--	--	--	--	--	--	--
Diğer aktifler	1.740.559	1.702.957	1.702.957	--	--	--	9.825
<b>Toplam varlıklar</b>	<b>135.645.431</b>	<b>135.553.998</b>	<b>131.104.743</b>	<b>4.342.421</b>	--	<b>106.834</b>	<b>319.198</b>
<b>Yükümlülükler</b>							
Mevduat	92.102.850	92.195.951	--	--	--	--	92.195.951
Alım satım amaçlı türev finansal borçlar	1.248.386	1.248.386	--	--	--	--	1.248.386
Alınan krediler	11.292.338	11.258.691	--	--	--	--	11.258.691
Para piyasalarına borçlar	5.397.576	5.397.576	--	5.397.576	--	--	5.397.576
İhraç edilen menkul kıymetler	3.491.055	3.491.055	--	--	--	--	3.491.055
Fonlar	--	--	--	--	--	--	--
Muhtelif borçlar	2.082.030	1.962.214	--	--	--	--	1.962.214
Diğer yabancı kaynaklar	1.977.433	1.973.210	--	--	--	--	1.973.210
Factoring borçları	--	--	--	--	--	--	--
Kiralama işlemlerinden borçlar	--	--	--	--	--	--	--
Riskten korunma amaçlı türev finansal borçlar	--	--	--	--	--	--	--
Karşılıklar	1.757.572	1.748.151	--	--	--	--	1.748.151
Vergi borcu	214.266	205.165	--	--	--	--	205.165
Satış amaçlı elde tutulan ve durdurulan faaliyetlere ilişkin duran varlık borçları (net)	--	--	--	--	--	--	--
Sermaye benzeri krediler	5.483.501	5.483.501	--	--	--	--	5.483.501
Özkaynaklar	10.598.424	10.590.098	--	--	--	--	10.590.098
<b>Toplam yükümlülükler</b>	<b>135.645.431</b>	<b>135.553.998</b>	--	<b>5.397.576</b>	--	--	<b>135.553.998</b>

## 2. Risk tutarları ile finansal tablolarındaki TMS uyarınca değerlendirilmiş tutarlar arasındaki farkların ana kaynakları

Cari Dönem		a	b	c	d	e
		Toplam	Kredi riskine tabi	Menkul kıymetleştirme pozisyonları	Karşı taraf kredi riskine tabi	Piyasa riskine tabi (*)
1	Yasal kons. Kapsamındaki varlıkların TMS uyarınca değerlendirilmiş tutarları	160.423.130	158.544.809	--	1.726.594	81.860
2	Yasal kons. Kapsamındaki yükümlülüklerin TMS uyarınca değerlendirilmiş tutarları	--	--	--	3.977.111	--
3	Yasal kons. Kapsamındaki toplam net tutar	160.423.130	158.544.809	--	5.703.705	81.860
4	Bilanço dışı tutarlar (**)	60.366.644	19.820.274	--	--	--
5	Değerleme farkları	--	--	--	--	--
6	Farklı netleştirme kurallarından kaynaklanan farklar (satı 2'ye konulanlar dışındaki)	--	--	--	--	--
7	Karşılıkların dikkate alınmasından kaynaklanan farklar	--	--	--	--	--
8	Kurumun uygulamalarından kaynaklanan farklar	--	--	--	--	690.740
9	Finansal teminatların dikkate alınmasından kaynaklanan farklar	--	(6.745.166)	--	--	--
10	<b>Risk tutarları</b>	<b>220.789.774</b>	<b>171.619.917</b>	--	<b>5.703.705</b>	<b>772.600</b>

(\*) Risk tutarları satırında "Bankaların Sermaye Yeterliliğinin Ölçülmesine ve Değerlendirilmesine İlişkin Yönetmelik"e göre alım satım hesaplarında yer alan finansal araçlar ve kur riski için hesaplanmış sermaye yükümlülüğünden kaynaklı piyasa riskine esas tutara yer verilmiştir.

(\*\*) Kredi riski hesaplamasına konu olan riskleri içermektedir.



# DENİZBANK ANONİM ŞİRKETİ

## 31 ARALIK 2017 TARİHİ İTİBARIYLA KONSOLİDE FİNANSAL TABLOLARA İLİŞKİN AÇIKLAMA VE DİPNOTLAR

(Para birimi: Tutarlar Bin Türk Lirası olarak ifade edilmiştir.)

	a	b	c	d	e
Önceki Dönem	Toplam	Kredi riskine kıymetleştirme tabi	Menkul pozisyonları	Karşı taraf kredi riskine tabi	Piyasa riskine tabi (*)
1 Yasal kons. Kapsamındaki varlıkların TMS uyarınca değerlendirilmiş tutarları	135.553.998	131.104.743	--	4.342.421	106.834
2 Yasal kons. Kapsamındaki yükümlülüklerin TMS uyarınca değerlendirilmiş tutarları		--	--	5.397.576	--
3 Yasal kons. Kapsamındaki toplam net tutar	135.553.998	131.104.743	--	9.739.997	106.834
4 Bilanço dışı tutarlar (**)	57.789.021	20.444.394	--	--	--
5 Değerleme farkları		--	--	--	--
6 Farklı netleştirme kurallarından kaynaklanan farklar (satı 2'ye konularlar dışındaki)		--	--	--	--
7 Karşılıkların dikkate alınmasından kaynaklanan farklar		--	--	--	--
8 Kurumun uygulamalarından kaynaklanan farklar		--	--	--	292.991
9 Finansal teminatların dikkate alınmasından kaynaklanan farklar		(6.153.306)	--	--	--
10 Risk tutarları	193.343.019	145.395.831	--	9.739.997	399.825

(\*) Risk tutarları satırında "Bankaların Sermaye Yeterliliğinin Ölçülmesine ve Değerlendirilmesine İlişkin Yönetmelik"e göre alım satım hesaplarında yer alan finansal araçlar ve kur riski için hesaplanmış sermaye yükümlülüğünden kaynaklı piyasa riskine esas tutara yer verilmiştir.

(\*\*) Kredi riski hesaplamasına konu olan riskleri içermektedir

### 3. TMS uyarınca değerlendirilmiş tutarlar ile risk tutarları arasındaki farklara ilişkin açıklamalar

TMS uyarınca değerlendirilmiş tutarlar ile risk tutarları arasındaki farklar:

Karşı taraf kredi riskine konu türev işlemlerinde risk tutarı yenileme maliyetlerine işlem türü ve vadesine göre potansiyel risk tutarlarının eklenmesi ile, repo ve ters repo işlemlerinde ise konu menkul değere yapılan volatilité ayarlamalı tutarın işleme konu nakit tutarı ile netleştirilmesi sonucu elde edilmektedir.

Piyasa riskine tabi kalemlerin TMS uyarınca değerlendirilmiş tutarları alım satım amaçlı finansal araçların gerçeğe uygun değerini göstermektedir. Bu işlemlere ilişkin risk tutarı satırındaki tutarlar ise "Bankaların Sermaye Yeterliliğinin Ölçülmesine ve Değerlendirilmesine İlişkin Yönetmelik" kapsamında piyasa riskinin faiz oranı riski, hisse senedi fiyat riski, kur riski gibi faktörlerin sebep olabileceği potansiyel zararlara ilişkin hesaplanan sermaye yükümlülüğünden kaynaklı piyasa riskine esas tutarını belirtmektedir.

Bankaların Sermaye Yeterliliğinin Ölçülmesine ve Değerlendirilmesine İlişkin Yönetmeliğe ekli Ek-3'te yer alan ihtiyatlı değerlendirme ilke ve esaslarına göre, Banka'nın değerlendirme tahminlerinin ihtiyatlılığını ve güvenilirliğini sağlamak için kullanılan sistemler ve yapılan kontrollere ilişkin açıklamalar:

Gerçeğe uygun değeri ile muhasebeleştirilen finansal araçların aktif ve derinlikli bir piyasası olması durumunda söz konusu piyasada geçen fiyatlar baz alınarak değerlendirilmektedir. Değerlemelerde kullanılan piyasa verilerinin güvenilirliği belirli periyotlarda incelenmektedir. Banka prensip olarak derinliği bulunmayan piyasalarda işlem yapmamaktadır. Türev araçların değerlendirilmesinde genel olarak indirgenmiş nakit akışı modelleri kullanılmakla birlikte opsiyonelite içeren türev işlemler için işlemin doğasına uygun ve genel kabul görmüş değerlendirme modelleri kullanılmaktadır. Değerlemelerde kullanılan piyasa verilerinin ve model sonuçlarının doğruluğu periyodik olarak kontrol edilmekte olup karşı taraf değerlemeleri ile banka değerlemeleri arasındaki farklar düzenli olarak takip edilmektedir.

#### c. Kredi riski

##### 1. Kredi riskiyle ilgili genel bilgiler

Bankanın iş modelinin, kredi riski profilindeki bileşenlere nasıl dönüştüğü

Banka'da kredi riski, Yönetim Kurulu tarafından onaylanmış Kredi Risk Yönetimi Politikası ile çizilmiş çerçevede yönetilmektedir. Bu politika dökümanında krediye ilişkin riskler tanımlanmış, ilgili departmanların görevleri belirlenmiş ve kredi risk yönetiminin temel prensipleri ortaya konmuştur. Kredi yönetiminde görev alan bölümler ve yetki/sorumlulukları bu dökümanda tanımlanmıştır.

Bu doğrultuda Banka'da yıllık olarak Yönetim Kurulu tarafından onaylanan Risk İştahı Belgesi'nde kredi riski ile ilgili temel sınırlamalar belirlenerek Risk Yönetimi Bölümü tarafından yıl boyunca raporlanmaktadır. Bu belgede sektörel, müşteri segmentleri bazında, risk grupları bazında yoğunlaşma limitleri belirlenmiştir. Olası bir aşım durumunda alınacak aksiyonlar da yine bu belgede tanımlanmıştır.

Bu kapsamda Bankanın kredi portföyü müşteri segmentleri ve sektörler açısından dağınık bir profil çizmektedir.

# DENİZBANK ANONİM ŞİRKETİ

## 31 ARALIK 2017 TARİHİ İTİBARIYLA KONSOLİDE FİNANSAL TABLOLARA İLİŞKİN AÇIKLAMA VE DİPNOTLAR

(Para birimi: Tutarlar Bin Türk Lirası olarak ifade edilmiştir.)

### Kredi riski politikası ve kredi risk limitleri belirlenirken kullanılan kriterler ve yaklaşım.

Kredi risklerinin izlenmesinde tüm karşı taraflara tanımlanan risk limitleri sistemler tarafından gerek ürün, gerek müşteri ve gerekse risk grupları tahtında ayrı ayrı takip edilmekte ve belirlenen limitlerin üzerinde risk alınmasına imkan verilmemektedir. Kredi limitleri belirlenirken ilgili karşı tarafın ödeme gücü, içerisinde bulunduğu sektörün özellikleri, coğrafi ve ekonomik koşulların olası etkileri gibi pek çok faktör göz önüne alınmaktadır. Uygun bulunduğu durumlarda gerekli risk azaltım teknikleri uygulanarak Banka'nın olası kayıpları en aza indirilmeye çalışılmaktadır. Kredi incelemeleri esnasında ilgili mevzuatın gerektirdiği tüm belgeler dikkate alınmaktadır. Çok kullanımlı olarak çıkartılan limitlerde karşı tarafın kredi değerliliği düzenli olarak kontrol edilmekte ve limitler karşı tarafın kredi değerliliğindeki değişiklikler ve ihtiyaçlar dikkate alınarak revize edilmektedir. Kredi tahsis yetkileri müşteri sınıflarına göre belirlenmekte ve gerek görüldüğünde değiştirilmektedir.

### Kredi riski yönetim ve kontrol fonksiyonunun yapısı ve organizasyonu

Kredi tahsisi ve izlenmesi, güçler ayrılığı prensipleri tahtında farklı birimler tarafından yerine getirilmekte ve bu şekilde kredinin hayatı boyunca objektif olarak değerlendirilmesi sağlanmaktadır. Gerek tahsis ve gerekse izleme gruplarında müşterinin kredi riskinin doğru ve objektif ölçülmesi için risk modelleri kullanılmaktadır. Kredili müşterilerin risklerinin takibi için sistemde tanımlanmış Erken Uyarı Sistemleri kullanılmakta olup İzleme grupları tarafından bu sistemlerden alınan sinyaller sürekli olarak takip edilmekte ve önceden belirlenmiş tetikleyicilerin saptanması durumunda tahsis grupları ile birlikte yine önceden belirlenmiş hareket planları devreye alınmaktadır.

### Kredi riski yönetimi, risk kontrol, yasal uyum ve iç denetim fonksiyonları arasındaki ilişki

Yeni geliştirilen kredi riski modelleri uygulamaya alınmadan önce validasyon sürecinden geçer ve Banka'nın Model Riski Yönetimi ve Validasyon Komitesinin onayı sonrasında risk yönetimi süreçlerinde kullanılır. Kullanımda olan kredi riski modellerinin validasyon süreci asgari yılda bir kez tekrarlanır ve sonuçları Model Riski Yönetimi ve Validasyon Komitesine sunulur.

Kredi Riski Kontrol, Banka'nın kredi riskinin Basel düzenlemelerine uyumunu sağlamak amacı ile içsel reyting sistemlerinin işleyişi, kredi derecelendirme notlarının gelişimleri, kredi notunda yapılan değişikliklerin dokümantasyonu ve iç sınırlamalara uyumunun analizini ve sonuçlarını Reyting Komitesine düzenli olarak sunar. Kredi Riski Kontrol faaliyetlerinin banka içi düzenlemelerine ve düzenleyici yönetmelik ve rehberlere uyumu, banka iç denetim birimleri tarafından düzenli olarak denetlenmekte ve geliştirilmesi gereken hususlar tespit edilerek takibi yapılmaktadır.

### Üst düzey yönetim ve yönetim kurulu üyelerine kredi riski yönetim fonksiyonu ve maruz kalınan kredi riski ile ilgili yapılacak raporlamadaki kapsam ve ana içerik

Yönetim Kurulu kredi riski yönetimi alanında Grubun politikasını belirler ve bu belirlenen politikaların etkin bir şekilde hayata geçirilmesi için gerekli koşulların oluşturulmasını güvence altına alır. Bu kapsamda, kredi riskinin ölçülmesi ve yönetilmesi ile ilgili olan bölümleri tanımlar ve Risk İştahı Beyanı gibi kredi riski ile ilgili, birinci derecede öneme sahip dokümanları onaylar.

## 2. Varlıkların kredi kalitesi

Cari Dönem	a		b	c	d
	Yasal konsolidasyona göre hazırlanan finansal tablolarda yer alan TMS uyarınca değerlendirilmiş brüt tutarı				
	Temerrüt etmiş	Temerrüt etmemiş	Karşılıklar/ amortisman ve değer düşüklüğü	Net değer (a+b-c)	
1 Krediler	4.024.614	113.933.301	4.851.915	113.106.000	
2 Borçlanma araçları	--	12.318.534	1.162	12.317.372	
3 Bilanço dışı alacaklar <sup>(*)</sup>	183.626	57.491.658	197.518	57.477.766	
<b>4 Toplam</b>	<b>4.208.240</b>	<b>183.743.493</b>	<b>5.050.595</b>	<b>182.901.138</b>	

<sup>(\*)</sup> Cayılabılır taahhütler ve Vadeli Aktif Değerler Alım Satım Taahhütleri'ni içermemektedir.



# DENİZBANK ANONİM ŞİRKETİ

## 31 ARALIK 2017 TARİHİ İTİBARIYLA KONSOLİDE FİNANSAL TABLOLARA İLİŞKİN AÇIKLAMA VE DİPNOTLAR

(Para birimi: Tutarlar Bin Türk Lirası olarak ifade edilmiştir.)

Önceki Dönem	Yasal konsolidasyona göre hazırlanan finansal tablolarda yer alan TMS uyarınca değerlendirilmiş brüt tutarı		Karşılıklar/ amortisman ve değer düşüklüğü	Net değer (a+b-c)
	a	b		
	Temerrüt etmiş	Temerrüt etmemiş		
1 Krediler	3.651.639	94.018.832	4.024.967	93.645.504
2 Borçlanma araçları	--	12.611.296	1.159	12.610.137
3 Bilanço dışı alacaklar <sup>(*)</sup>	252.392	54.199.335	182.858	54.268.869
<b>4 Toplam</b>	<b>3.904.031</b>	<b>160.829.463</b>	<b>4.208.984</b>	<b>160.524.510</b>

<sup>(\*)</sup> Cayılabılır taahhütler ve Vadeli Aktif Değerler Alım Satım Taahhütleri'ni içermemektedir.

### 3. Temerrüde düşmüş alacaklar ve borçlanma araçları stoğundaki değişimler

	Cari Dönem	Önceki Dönem
	a <sup>(*)</sup>	a <sup>(*)</sup>
1 Önceki raporlama dönemi sonundaki temerrüt etmiş krediler ve borçlanma araçları tutarı	3.651.639	3.168.774
2 Son raporlama döneminden itibaren temerrüt eden krediler ve borçlanma araçları	1.962.958	1.975.518
3 Tekrar temerrüt etmemiş durumuna gelen alacaklar	59.000	19.826
4 Aktiften silinen tutarlar <sup>(**)</sup>	694.258	604.213
5 Diğer değişimler	(836.725)	(868.614)
<b>6 Raporlama dönemi sonundaki temerrüt etmiş krediler ve borçlanma araçları tutarı (1 + 2 - 3 - 4 ± 5)</b>	<b>4.024.614</b>	<b>3.651.639</b>

<sup>(\*)</sup> Bilanço dışı alacakları içermemektedir.

<sup>(\*\*)</sup> Takipteki krediler portföyünden yapılan satışlar gösterilmektedir.

### 4. Varlıkların kredi kalitesiyle ilgili ilave açıklamalar

#### (i) Muhasebe amaçlı kullanılan "tahsili gecikmiş" alacak ve "karşılık ayrılan" alacakların kapsamı ve tanımları

Ana ortaklık Banka "Bankalarca Kredilerin ve Diğer Alacakların Niteliklerinin Belirlenmesi ve Bunlar İçin Ayrılacak Karşılıklara İlişkin Usul ve Esaslar Hakkında Yönetmelik" kapsamında İkinci Grup olarak sınıflandırılmış kredilerden anapara ve faiz ödemelerinin tahsili, vadelerinde veya ödenmesi gereken tarihlere gerçekleşmemiş olan kredileri tahsili gecikmiş olarak değerlendirmektedir. Anapara ve faiz ödemelerinin tahsili, vadelerinden veya ödenmesi gereken tarihlere 90 günden fazla gecikmiş olan krediler ile borçlusunun kredi değerliliğini yitirdiğine Banka tarafından kanaat getirilen krediler ise değer kaybına uğramış krediler olarak değerlendirilmektedir.

#### (ii) Tahsili gecikmiş alacakların (90 günü geçenler) "karşılık ayrılan" olarak değerlendirilmeyen kısmı ve bu uygulamaların nedenleri.

Banka "Bankalarca Kredilerin ve Diğer Alacakların Niteliklerinin Belirlenmesi ve Bunlar İçin Ayrılacak Karşılıklara İlişkin Usul ve Esaslar Hakkında Yönetmelik" kapsamında 90 günlük gecikme sürecini tamamlamış krediler otomatik olarak takip hesaplarına alınarak özel karşılığa konu edilmektedir.

#### (iii) Karşılık tutarı belirlenirken kullanılan metotların tanımları

Ana ortaklık Banka "Bankalarca Kredilerin ve Diğer Alacakların Niteliklerinin Belirlenmesi ve Bunlar İçin Ayrılacak Karşılıklara İlişkin Usul ve Esaslar Hakkında Yönetmelik" kapsamında tahsili gecikmiş krediler için genel kredi karşılığı, değer kaybına uğramış krediler için ise özel karşılık hesaplamaktadır.

#### (iv) Yeniden yapılandırılan alacakların tanımları.

Banka hem birinci ve ikinci grup krediler ve diğer alacaklarını hem de donuk kredi ve alacaklarını yapılandırabilmektedir. Birinci ve ikinci grup krediler ve diğer alacaklardaki yapılandırmalar müşterinin krediye geri ödeme kabiliyetinin iyileştirilmesi için yapılanın yanısıra müşterinin kredi riskinden bağımsız olarak müşteri talebi ile sözleşme koşullarında yapılan değişiklikleri de kapsamaktadır. Donuk kredi ve alacaklardaki yapılandırmalar ise esasen alacağın tahsilini sağlamaya yönelik olarak kredinin ödeme planında yapılan değişikliklerdir.

# DENİZBANK ANONİM ŞİRKETİ

## 31 ARALIK 2017 TARİHİ İTİBARIYLA KONSOLİDE FİNANSAL TABLOLARA İLİŞKİN AÇIKLAMA VE DİPNOTLAR

(Para birimi: Tutarlar Bin Türk Lirası olarak ifade edilmiştir.)

### (v) Alacakların coğrafi bölgelere göre dağılımı

Cari Dönem	Krediler		Borçlanma Araçları		Bilanço Dışı Alacaklar		Özel Karşılık	Aktiften silinen tutar (1)
	Temerrüt etmiş	Temerrüt etmemiş	Temerrüt etmiş	Temerrüt etmemiş	Temerrüt etmiş	Temerrüt etmemiş		
1 Yurtiçi	3.936.269	98.990.173	--	12.022.936	183.614	54.872.811	3.053.788	694.258
2 Avrupa Birliği Ülkeleri	77.104	8.754.666	--	136.463	12	671.115	69.242	--
3 OECD Ülkeleri	657	654.276	--	--	--	765.545	46	--
4 Kıyı Bankacılığı Bölgeleri	--	511.456	--	--	--	11.116	--	--
5 ABD, Kanada	3.038	258.037	--	--	--	17.644	1.888	--
6 Diğer Ülkeler	7.546	4.764.693	--	159.135	--	1.153.427	3.559	--
7 Toplam	4.024.614	113.933.301	--	12.318.534	183.626	57.491.658	3.128.523	694.258

(1) Takipteki krediler portföyünden yapılan satışlar gösterilmektedir.

Önceki Dönem	Krediler		Borçlanma Araçları		Bilanço Dışı Alacaklar		Özel Karşılık	Aktiften silinen tutar (1)
	Temerrüt etmiş	Temerrüt etmemiş	Temerrüt etmiş	Temerrüt etmemiş	Temerrüt etmiş	Temerrüt etmemiş		
1 Yurtiçi	3.552.074	82.830.277	--	11.565.804	252.390	42.526.906	2.574.631	602.590
2 Avrupa Birliği Ülkeleri	95.316	4.841.812	--	981.240	2	483.684	71.992	--
3 OECD Ülkeleri	33	195.576	--	--	--	791.318	19	--
4 Kıyı Bankacılığı Bölgeleri	--	331.011	--	--	--	3.220	--	1.623
5 ABD, Kanada	52	236.664	--	--	--	111.186	13	--
6 Diğer Ülkeler	4.164	5.583.492	--	64.252	--	10.283.021	1.300	--
7 Toplam	3.651.639	94.018.832	--	12.611.296	252.392	54.199.335	2.647.955	604.213

(1) Takipteki krediler portföyünden yapılan satışlar gösterilmektedir.

### (vi) Alacakların sektörlere göre dağılımı

Cari Dönem	Krediler		Borçlanma Araçları		Bilanço Dışı Alacaklar		Özel Karşılık	Aktiften silinen tutar (1)
	Temerrüt etmiş	Temerrüt etmemiş	Temerrüt etmiş	Temerrüt etmemiş	Temerrüt etmiş	Temerrüt etmemiş		
Tarım	225.754	12.411.996	--	--	2.534	2.991.635	150.663	6.893
Çiftçilik ve Hayvancılık	217.958	12.400.214	--	--	2.398	2.976.848	147.822	6.601
Ormancılık	454	4.691	--	--	15	8.046	427	203
Balıkçılık	7.342	7.091	--	--	121	6.741	2.414	89
Sanayi	416.964	14.362.108	--	99.273	20.755	11.022.973	279.707	30.740
Madencilik ve Taşocakçılığı	54.689	3.360.237	--	--	1.809	474.683	34.336	2.954
İmalat sanayi	280.046	6.993.235	--	57.750	13.308	9.699.233	211.461	27.632
Elektrik, Gaz, Su	82.229	4.008.636	--	41.523	5.638	849.057	33.910	154
İnşaat	285.778	10.895.641	--	--	78.246	8.132.604	185.285	15.132
Hizmetler	1.472.510	37.406.447	--	457.820	68.045	15.983.988	1.087.060	188.382
Toptan ve Perakende Ticaret	905.419	13.874.890	--	--	57.835	10.935.042	707.687	154.759
Otel ve Lokanta Hizmetleri	154.223	11.731.807	--	--	2.366	939.952	53.238	5.632
Ulaşım ve Haberleşme	272.195	5.796.234	--	48.782	5.383	2.209.142	208.712	22.914
Mali Kuruluşlar	20.562	689.917	--	409.038	170	1.128.847	13.668	829
Gayrimenkul ve Kira Hizm.	11.044	433.544	--	--	654	139.610	8.769	1.723
Serbest Meslek Hizmetleri	--	--	--	--	--	--	--	--
Eğitim Hizmetleri	20.896	1.607.019	--	--	975	279.819	18.398	547
Sağlık ve Sosyal Hizmetler	88.171	3.273.036	--	--	662	351.576	76.588	1.978
Diğer	1.623.608	38.857.109	--	11.761.441	14.046	19.360.458	1.425.808	453.111
Toplam	4.024.614	113.933.301	--	12.318.534	183.626	57.491.658	3.128.523	694.258

(1) Takipteki krediler portföyünden yapılan satışlar gösterilmektedir.

Önceki Dönem	Krediler		Borçlanma Araçları		Bilanço Dışı Alacaklar		Özel Karşılık	Aktiften silinen tutar (1)
	Temerrüt etmiş	Temerrüt etmemiş	Temerrüt etmiş	Temerrüt etmemiş	Temerrüt etmiş	Temerrüt etmemiş		
Tarım	200.093	8.796.827	--	--	3.714	1.837.547	137.753	6.509
Çiftçilik ve Hayvancılık	197.139	8.778.483	--	--	3.635	1.829.868	135.004	6.074
Ormancılık	527	3.771	--	--	17	3.672	460	407
Balıkçılık	2.427	14.573	--	--	62	4.007	2.289	28
Sanayi	357.990	12.815.751	--	57.735	30.760	11.670.095	215.052	33.260
Madencilik ve Taşocakçılığı	39.933	2.811.457	--	--	1.765	705.388	27.911	7.763
İmalat sanayi	235.915	6.906.034	--	51.717	23.348	10.027.120	166.601	25.399
Elektrik, Gaz, Su	82.142	3.098.260	--	6.018	5.647	937.587	20.540	98
İnşaat	232.278	9.334.442	--	--	75.177	9.618.001	156.120	21.994
Hizmetler	1.157.129	33.603.669	--	412.929	106.752	12.546.879	787.920	92.011
Toptan ve Perakende Ticaret	748.500	12.833.708	--	--	94.767	7.997.189	495.120	75.075
Otel ve Lokanta Hizmetleri	41.453	9.269.785	--	--	3.719	795.942	16.764	3.774
Ulaşım ve Haberleşme	216.466	6.519.837	--	33.517	5.627	1.945.952	154.069	9.947
Mali Kuruluşlar	28.667	837.870	--	379.412	141	1.192.687	17.282	582
Gayrimenkul ve Kira Hizm.	9.604	319.263	--	--	555	78.642	6.209	1.433
Serbest Meslek Hizmetleri	--	--	--	--	--	--	--	--
Eğitim Hizmetleri	21.522	1.178.221	--	--	884	85.607	16.673	357
Sağlık ve Sosyal Hizmetler	90.917	2.644.985	--	--	1.059	450.860	81.803	843
Diğer	1.704.149	29.468.143	--	12.140.632	35.989	18.526.813	1.351.110	450.439
Toplam	3.651.639	94.018.832	--	12.611.296	252.392	54.199.335	2.647.955	604.213

(1) Takipteki krediler portföyünden yapılan satışlar gösterilmektedir.



# DENİZBANK ANONİM ŞİRKETİ

## 31 ARALIK 2017 TARİHİ İTİBARIYLA KONSOLİDE FİNANSAL TABLOLARA İLİŞKİN AÇIKLAMA VE DİPNOTLAR

(Para birimi: Tutarlar Bin Türk Lirası olarak ifade edilmiştir.)

(vii) Alacakların kalan vadesine göre dağılımı

Cari Dönem	Dağıtılamayan	1 ay	1-3 ay	3-6 ay	6-12 ay	1 yıl üzeri	Toplam
Temerrüt etmemiş alacaklar	--	37.131.297	10.362.113	8.499.291	19.436.083	108.314.708	183.743.492
1 Krediler	--	10.104.229	7.106.873	4.651.711	12.633.207	79.437.281	113.933.301
2 Borçlanma araçları	--	9.626	134.689	374.499	290.345	11.509.375	12.318.534
3 Bilanço dışı alacaklar	--	27.017.442	3.120.551	3.473.081	6.512.531	17.368.052	57.491.657
Temerrüt etmiş alacaklar	4.208.240	--	--	--	--	--	4.208.240
1 Krediler	4.024.614	--	--	--	--	--	4.024.614
2 Borçlanma araçları	--	--	--	--	--	--	--
3 Bilanço dışı alacaklar	183.626	--	--	--	--	--	183.626
Özel Karşılık	3.128.523	--	--	--	--	--	3.128.523
Toplam	1.079.717	37.121.671	10.240.887	8.124.792	19.174.723	109.081.419	184.823.209

Önceki Dönem	Dağıtılamayan	1 ay	1-3 ay	3-6 ay	6-12 ay	1 yıl üzeri	Toplam
Temerrüt etmemiş alacaklar	26.248	21.998.313	8.223.328	8.109.397	27.548.606	94.923.571	160.829.463
1 Krediler	--	9.612.324	5.069.570	4.615.492	11.258.160	63.463.286	94.018.832
2 Borçlanma araçları	--	--	69.142	4.634	--	12.537.520	12.611.296
3 Bilanço dışı alacaklar	26.248	12.385.989	3.084.616	3.489.271	16.290.446	18.922.765	54.199.335
Temerrüt etmiş alacaklar	3.904.031	--	--	--	--	--	3.904.031
1 Krediler	3.651.639	--	--	--	--	--	3.651.639
2 Borçlanma araçları	--	--	--	--	--	--	--
3 Bilanço dışı alacaklar	252.392	--	--	--	--	--	252.392
Özel Karşılık	3.128.523	--	--	--	--	--	3.128.523
Toplam	1.079.717	37.131.297	10.362.113	8.499.291	19.436.083	108.314.708	184.823.209

(viii) Ana ortaklık Bankanın Tahsili gecikmiş alacaklar için yaşlandırma analizi

Cari Dönem	1-30 gün	31-60 gün	61-90 gün	Toplam
Krediler	3.226.448	1.047.860	1.196.181	5.470.489
Borçlanma araçları	--	--	--	--
Bilanço dışı alacaklar	--	--	--	--

Önceki Dönem	1-30 gün	31-60 gün	61-90 gün	Toplam
Krediler	2.832.957	1.011.064	895.489	4.739.150
Borçlanma araçları	--	--	--	--
Bilanço dışı alacaklar	--	--	--	--

(ix) Yeniden yapılandırılan alacakların karşılık ayrılan olup olmamasına göre kırılımı

	Cari Dönem	Önceki Dönem
Standart Nitelikli Krediler ve Diğer Alacaklardan Yapılandırılan	1.694.451	1.437.793
Yakın İzlemedeki Krediler ve Diğer Alacaklardan Yapılandırılan	4.577.399	2.914.008
Donuk alacaklardan Yeniden Yapılandırılan	298.597	150.334

### 5. Kredi riski azaltım teknikleri

Kredi riskinin seviyesini azaltmak için, Banka krediyi verirken teminat isteyebilir. Kredi riski hesaplamalarında kabul edilen her bir teminat türü ve teminat süreleri ilgili Banka prosedürleri ile tanımlanır. Teminata konu olan gayrimenkullerin veya malların sigorta ve değerlendirme yaklaşımı Türk Bankacılık Mevzuatına uygun olarak Banka'nın iç düzenleyici dokümanlarında düzenlenir.

Banka, kredi risk azaltımını "Kredi Riski Azaltım Tekniklerine İlişkin Tebliğ" uyarınca, kapsamlı finansal teminat yöntemine göre kredi riski azaltımı yapmaktadır. Alacak ve teminat arasındaki kur uyumsuzluğu ve teminat türüne dayalı kesinti oranları, tebliğin ek'inde belirtilen standart kesinti oranları dikkate alınarak, alacak ile teminat arasında vade uyumsuzluğu ise Madde 40'ta belirtilen yöntem uyarınca dikkate alınmaktadır.

Kredi riskinin gerçekleşmesinden beklenen zararları kapsamak için Banka, Türk Bankacılık Mevzuatı ve BDDK Yönetmelikleri ile uyumlu karşılıklar oluşturur.







# DENİZBANK ANONİM ŞİRKETİ

## 31 ARALIK 2017 TARİHİ İTİBARIYLA KONSOLİDE FİNANSAL TABLOLARA İLİŞKİN AÇIKLAMA VE DİPNOTLAR

(Para birimi: Tutarlar Bin Türk Lirası olarak ifade edilmiştir.)

Önceki Dönem	a		b		c		d		e		f
	Kredi dönüşüm oranı ve kredi riski azaltımından önce alacak tutarı		Kredi dönüşüm oranı ve kredi riski azaltımından sonra alacak tutarı		Risk ağırlıklı tutar ve risk ağırlıklı tutar yoğunluğu		Risk ağırlıklı tutar		Risk ağırlıklı tutar yoğunluğu		
	Bilanço içi tutar	Bilanço dışı tutar	Bilanço içi tutar	Bilanço dışı tutar	Risk ağırlıklı tutar	Risk ağırlıklı tutar	Risk ağırlıklı tutar	Risk ağırlıklı tutar	Risk ağırlıklı tutar	Risk ağırlıklı tutar	
1	29.027.608	688.695	29.810.368	198.759	7.373.518	%24,57					
2	537.203	19.368	537.081	8.671	272.876	%50,00					
3	--	--	--	--	--	%0,00					
4	--	--	--	--	--	%0,00					
5	--	--	--	--	--	%0,00					
6	3.084.054	2.258.890	3.084.054	1.941.779	2.110.608	%42,00					
7	44.491.134	29.227.490	39.153.945	15.661.886	54.815.830	%100,00					
8	32.529.013	25.701.748	31.743.829	2.462.775	25.737.950	%75,24					
9	5.216.261	332.318	5.178.729	163.046	1.869.621	%35,00					
10	10.897.617	1.160.079	10.873.030	780.811	6.605.552	%56,68					
11	1.097.821	188.177	1.096.044	56.822	1.125.693	%97,64					
12	--	--	--	--	--	%0,00					
13	--	--	--	--	--	%0,00					
14	--	--	--	--	--	%0,00					
15	1.187	1.068	1.187	1.068	2.255	%100,00					
16	4.435.249	--	4.435.250	--	2.681.236	%60,45					
17	29.109	--	29.109	--	28.979	%99,55					
18	131.346.256	59.577.833	125.942.626	21.275.617	102.624.118	%69,71					

### 9. Standart Yaklaşım – Risk sınıflarına ve risk ağırlıklarına göre alacaklar

Cari Dönem	a	b	c	k		d	e	f	g	h	i	j
				%35	%50							
				G.Menkul İpotegiyle Teminatl.	G.Menkul İpotegiyle Teminatl.							
1	41.081.822	--	--	--	--	--	3.088.583	--	--	--	--	44.170.405
2	--	--	--	--	412.835	--	--	--	--	--	--	412.835
3	--	--	--	--	--	--	--	--	--	--	--	--
4	--	--	--	--	--	--	--	--	--	--	--	--
5	--	--	--	--	--	--	--	--	--	--	--	--
6	--	--	3.438.390	--	--	1.829.124	--	1.012.910	--	--	--	6.280.424
7	--	--	558.637	--	--	--	--	61.874.971	--	--	--	62.433.608
8	--	--	--	--	--	--	40.115.034	375.185	--	--	--	40.490.219
9	--	--	--	4.916.423	--	--	--	--	--	--	--	4.916.423
10	--	--	--	--	--	7.384.595	--	1.694.929	--	--	--	9.079.524
11	--	--	--	--	--	189.464	--	812.512	--	--	--	1.001.976
12	--	--	--	--	--	--	--	--	--	--	--	--
13	--	--	--	--	--	--	--	--	--	--	--	--
14	--	--	--	--	--	--	--	--	--	--	--	--
15	--	--	--	--	--	--	--	219	--	--	--	219
16	--	--	--	--	--	--	--	49.806	--	--	216.619	266.425
17	2.034.523	--	9.031	--	--	--	42	2.496.247	--	--	--	4.539.843
18	43.116.345	--	4.006.058	4.916.423	--	9.816.018	40.115.076	71.405.362	--	--	216.619	173.591.901

# DENİZBANK ANONİM ŞİRKETİ

## 31 ARALIK 2017 TARİHİ İTİBARIYLA KONSOLİDE FİNANSAL TABLOLARA İLİŞKİN AÇIKLAMA VE DİPNOTLAR

(Para birimi: Tutarlar Bin Türk Lirası olarak ifade edilmiştir.)

Önceki Dönem	a	b	c	k	d	e	f	g	h	i	j	
												%0
1 Merkezi yönetimlerden veya merkez bankalarından alacaklar	15.262.094	--	--	--	--	14.747.033	--	--	--	--	--	30.009.127
2 Bölgesel yönetimlerden veya yerel yönetimlerden alacaklar	--	--	--	--	--	545.752	--	--	--	--	--	545.752
3 İdari birimlerden ve ticari olmayan girişimlerden alacaklar	--	--	--	--	--	--	--	--	--	--	--	--
4 Çok taraflı kalkınma bankalarından alacaklar	--	--	--	--	--	--	--	--	--	--	--	--
5 Uluslararası teşkilatlardan alacaklar	--	--	--	--	--	--	--	--	--	--	--	--
6 Bankalardan ve aracı kurumlardan alacaklar	--	--	1.862.899	--	--	2.849.812	--	313.122	--	--	--	5.025.833
7 Kurumsal alacaklar	--	--	--	--	--	--	2	54.815.829	--	--	--	54.815.831
8 Perakende alacaklar	--	--	--	--	--	--	33.874.612	331.992	--	--	--	34.206.604
9 İkamet amaçlı gayrimenkul ipotegi ile teminatlandırılan alacaklar	--	--	--	5.341.775	--	--	--	--	--	--	--	5.341.775
10 Ticari amaçlı gayrimenkul ipotegi ile teminatlandırılan alacaklar	--	--	--	--	10.096.579	--	--	1.557.262	--	--	--	11.653.841
11 Tahsili gecikmiş alacaklar	--	--	--	--	338.529	--	--	530.154	284.183	--	--	1.152.866
12 Kurulca riski yüksek belirlenmiş alacaklar	--	--	--	--	--	--	--	--	--	--	--	--
13 İpotek teminatlı menkul kıymetler	--	--	--	--	--	--	--	--	--	--	--	--
14 Bankalar ve aracı kurumlardan olan kısa vadeli alacaklar ile kısa vadeli kurumsal alacaklar	--	--	--	--	--	--	--	--	--	--	--	--
15 Kollektif yatırım kuruluşu niteliğindeki yatırımlar	--	--	--	--	--	--	--	2.255	--	--	--	2.255
16 Hisse senedi yatırımları	130	--	--	--	--	--	--	28.979	--	--	--	29.109
17 Diğer alacaklar	1.979.637	--	7.440	--	3	--	180	2.293.575	--	--	154.415	4.435.250
18 <b>Toplam</b>	<b>17.241.861</b>	<b>--</b>	<b>1.870.339</b>	<b>5.341.775</b>	<b>10.435.111</b>	<b>18.142.597</b>	<b>33.874.794</b>	<b>59.873.168</b>	<b>284.183</b>	<b>--</b>	<b>154.415</b>	<b>147.218.243</b>

### d. Karşı taraf kredi riski

#### 1. Karşı taraf kredi riskine ilişkin açıklamalar

Karşı taraf kredi riski stratejisi karşı taraf türü ve işlem türlerine göre belirlenmektedir. Karşı taraflar; finansal kurumlar, kurumsal-ticari müşteriler, KBI-Mikro-Altın-Tarım müşterileri ve bireysel müşteriler olarak segmentlere ayrılmıştır. İşlem türleri ise; türev finansal ürünler ve repo işlemleri olarak gruplanmaktadır.

Müşterilere sunulacak ürün ve hizmetlerin tespiti amacıyla, müşterilerin ürün bilgisi, mali durumu ve işlem yapma sıklıklarına göre "Uygunluk Testi" uygulanır.

Karşı taraf kredi riskine neden olan işlemlerin öncesinde karşı tarafın kredi değerliliği analiz edilir ve düzenli aralıklarla gözden geçirilir. Gerekli durumlarda gözden geçirme sıklığı artırılır.

KKR kapsamındaki işlemler için Banka'nın risk iştahına, politika ve stratejilerine uygun limitler belirlenir. Belirlenen limitler bankalar için Yönetim Kurulu tarafından onaylanır. Bankalar haricindeki karşı taraflar için kredi tahsis süreci kapsamında belirlenen onay yetkileri uygulanır. Belirlenen limitler en az yılda bir defa gözden geçirilir. Piyasa koşullarının kötüye gitmesi durumunda ve/veya bazı karşı tarafların kredi kalitelerinin kötüleşmesi hallerinde limitler gözden geçirilerek gerekli değişiklikler yapılır. Gerekli görülmesi durumunda, onaylı limitler Kredi Komitesi/Kredi Tahsis Bölümü onayı ile bloke edilir.

Finansal kurumlara ilişkin karşı taraf kredi riski yönetiminde netleştirme anlaşmaları, teminat ve marjın anlaşmaları gibi risk azaltım yöntemleri kullanılmaktadır. Finansal kurumlar haricindeki karşı taraflar için hâlihazırda Banka'da uygulanan kredi politika ve prosedürler kapsamında teminatlandırma esas ve usulleri uygulanmaktadır.

Karşı taraf kredi riskinin belirlenebilmesi için işlemlerin potansiyel ve cari risk tutarları hesaplanmakta/belirlenmektedir. İki taraflı netleştirme sözleşmesine konu olan ve netleştirme uygulanabilen işlemlerin riskleri ise birlikte takip edilmektedir.



# DENİZBANK ANONİM ŞİRKETİ

## 31 ARALIK 2017 TARİHİ İTİBARIYLA KONSOLİDE FİNANSAL TABLOLARA İLİŞKİN AÇIKLAMA VE DİPNOTLAR

(Para birimi: Tutarlar Bin Türk Lirası olarak ifade edilmiştir.)

### 2. Karşı taraf kredi riskinin (KKR) ölçüm yöntemlerine göre değerlendirilmesi

	a	b	c	d	e	f
				Yasal risk tutarının hesaplanması için kullanılan alfa	Kredi risk azaltımı sonrası risk tutarı	Risk ağırlıklı tutarlar
Cari Dönem	Yenileme maliyeti	Potansiyel kredi riski tutarı	EBPRT			
1 Standart yaklaşım – KKR (türevler için) <sup>(1)</sup>	969.154	667.393		-	1.605.874	882.276
İçsel Model Yöntemi (türev finansal araçlar, repo işlemleri, menkul kıymetler veya emtia ödünç verme veya ödünç alma işlemleri, takas süresi uzun işlemler ile kredili menkul kıymet işlemleri için)			--	--	--	--
2 Kredi riski azaltımı için kullanılan basit yöntem (repo işlemleri, menkul kıymetler veya emtia ödünç verme veya ödünç alma işlemleri, takas süresi uzun işlemler ile kredili menkul kıymet işlemleri için)					--	--
3 Kredi riski azaltımı için kapsamlı yöntem (repo işlemleri, menkul kıymetler veya emtia ödünç verme veya ödünç alma işlemleri, takas süresi uzun işlemler ile kredili menkul kıymet işlemleri için)					408.040	81.681
4 Repo işlemleri, menkul kıymetler veya emtia ödünç verme veya ödünç alma işlemleri, takas süresi uzun işlemler ile kredili menkul kıymet işlemleri için riske maruz değer					--	--
5					--	--
6 <b>Toplam</b>						963.957

	a	b	c	d	e	f
				Yasal risk tutarının hesaplanması için kullanılan alfa	Kredi risk azaltımı sonrası risk tutarı	Risk ağırlıklı tutarlar
Önceki Dönem	Yenileme maliyeti	Potansiyel kredi riski tutarı	EBPRT			
1 Standart yaklaşım – KKR (türevler için) <sup>(1)</sup>	1.340.530	544.723		--	1.805.349	996.506
İçsel Model Yöntemi (türev finansal araçlar, repo işlemleri, menkul kıymetler veya emtia ödünç verme veya ödünç alma işlemleri, takas süresi uzun işlemler ile kredili menkul kıymet işlemleri için)			--	--	--	--
2 Kredi riski azaltımı için kullanılan basit yöntem (repo işlemleri, menkul kıymetler veya emtia ödünç verme veya ödünç alma işlemleri, takas süresi uzun işlemler ile kredili menkul kıymet işlemleri için)					--	--
3 Kredi riski azaltımı için kapsamlı yöntem (repo işlemleri, menkul kıymetler veya emtia ödünç verme veya ödünç alma işlemleri, takas süresi uzun işlemler ile kredili menkul kıymet işlemleri için)					392.667	95.785
4 Repo işlemleri, menkul kıymetler veya emtia ödünç verme veya ödünç alma işlemleri, takas süresi uzun işlemler ile kredili menkul kıymet işlemleri için riske maruz değer					--	--
5					--	--
6 <b>Toplam</b>						1.092.291

<sup>(1)</sup> Türev ürünler için karşı taraf kredi riski "gerçeğe uygun değerine göre değerlendirme yöntemi" ile hesaplanmaktadır.

# DENİZBANK ANONİM ŞİRKETİ

## 31 ARALIK 2017 TARİHİ İTİBARIYLA KONSOLİDE FİNANSAL TABLOLARA İLİŞKİN AÇIKLAMA VE DİPNOTLAR

(Para birimi: Tutarlar Bin Türk Lirası olarak ifade edilmiştir.)

### 3. Kredi değerlendirme ayarlamaları (KDA) için sermaye yükümlülüğü

Cari Dönem	a	b
	Risk tutarı (kredi riski azaltımı teknikleri kullanımı sonrası)	Risk ağırlıklı tutarlar
Gelişmiş yöntemle göre KDA sermaye yükümlülüğüne tabi portföylerin toplam tutarı		
1 Riske maruz değer bileşeni (3*çarpan dahil)	--	--
2 Stres riske maruz değer (3*çarpan dahil)	--	--
3 Standart yöntemle göre KDA sermaye yükümlülüğüne tabi portföylerin toplam tutarı	1.605.874	538.775
<b>4 KDA sermaye yükümlülüğüne tabi toplam tutar</b>	<b>1.605.874</b>	<b>538.775</b>

Önceki Dönem	a	b
	Risk tutarı (kredi riski azaltımı teknikleri kullanımı sonrası)	Risk ağırlıklı tutarlar
Gelişmiş yöntemle göre KDA sermaye yükümlülüğüne tabi portföylerin toplam tutarı		
1 Riske maruz değer bileşeni (3*çarpan dahil)	--	--
2 Stres riske maruz değer (3*çarpan dahil)	--	--
3 Standart yöntemle göre KDA sermaye yükümlülüğüne tabi portföylerin toplam tutarı	1.805.349	577.717
<b>4 KDA sermaye yükümlülüğüne tabi toplam tutar</b>	<b>1.805.349</b>	<b>577.717</b>

### 4. Standart yaklaşım – Risk sınıfları ve ağırlıklarına göre karşı taraf kredi riski

Cari Dönem	a	b	c	d	e	f	g	h	i
Risk ağırlıkları / Risk Sınıfları	%0	%10	%20	%50	%75	%100	%150	Diğer	Toplam kredi riski <sup>(1)</sup>
Merkezi yönetimlerden veya merkez bankalarından alacaklar	5.560	--	--	--	--	--	--	--	--
Bölgesel yönetimlerden veya yerel yönetimlerden alacaklar	--	--	--	--	--	--	--	--	--
İdari birimlerden ve ticari olmayan girişimlerden alacaklar	--	--	--	--	--	--	--	--	--
Çok taraflı kalkınma bankalarından alacaklar	--	--	--	--	--	--	--	--	--
Uluslararası teşkilatlardan alacaklar	--	--	--	--	--	--	--	--	--
Bankalardan ve aracı kurumlardan alacaklar	--	--	779.556	825.101	--	--	--	--	568.462
Kurumsal alacaklar	--	--	--	--	--	370.674	--	--	370.674
Perakende alacaklar	--	--	--	--	32.803	--	--	--	24.602
Gayrimenkul ipoteği ile teminatlandırılmış alacaklar	--	--	--	--	--	--	--	--	--
Tahsili gecikmiş alacaklar	--	--	--	--	--	--	--	--	--
Kurulca riski yüksek belirlenmiş alacaklar	--	--	--	--	--	--	--	--	--
İpotek teminatlı menkul kıymetler	--	--	--	--	--	--	--	--	--
Menkul kıymetleştirme pozisyonları	--	--	--	--	--	--	--	--	--
Kısa vadeli kredi derecelendirmesi bulunan bankalar ve aracı kurumlardan alacaklar ile kurumsal alacaklar	--	--	--	--	--	--	--	--	--
Kollektif yatırım kuruluşu niteliğindeki yatırımlar	--	--	--	--	--	219	--	--	219
Hisse senedi yatırımları	--	--	--	--	--	--	--	--	--
Diğer alacaklar	--	--	--	--	--	--	--	--	--
Diğer varlıklar <sup>(2)</sup>	--	--	--	--	--	--	--	--	--
<b>Toplam</b>	<b>5.560</b>	<b>--</b>	<b>779.556</b>	<b>825.101</b>	<b>32.803</b>	<b>370.893</b>	<b>--</b>	<b>--</b>	<b>963.957</b>

<sup>(1)</sup> Toplam kredi riski: Karşı taraf kredi riski ölçüm teknikleri uygulandıktan sonra sermaye yeterliliği hesaplamasıyla ilgili olan tutar

<sup>(2)</sup> Diğer varlıklar : Şablon KKR8'de raporlanan karşı taraf kredi riski içinde yer almayan miktarları içerir.



# DENİZBANK ANONİM ŞİRKETİ

## 31 ARALIK 2017 TARİHİ İTİBARIYLA KONSOLİDE FİNANSAL TABLOLARA İLİŞKİN AÇIKLAMA VE DİPNOTLAR

(Para birimi: Tutarlar Bin Türk Lirası olarak ifade edilmiştir.)

Önceki Dönem	a	b	c	d	e	f	g	h	i
<b>Risk ağırlıkları / Risk Sınıfları</b>	<b>%0</b>	<b>%10</b>	<b>%20</b>	<b>%50</b>	<b>%75</b>	<b>%100</b>	<b>%150</b>	<b>Diğer</b>	<b>Toplam kredi riski<sup>(1)</sup></b>
Merkezi yönetimlerden veya merkez bankalarından alacaklar	--	--	--	--	--	--	--	--	--
Bölgesel yönetimlerden veya yerel yönetimlerden alacaklar	--	--	--	--	--	--	--	--	--
İdari birimlerden ve ticari olmayan girişimlerden alacaklar	--	--	--	--	--	--	--	--	--
Çok taraflı kalkınma bankalarından alacaklar	--	--	--	--	--	--	--	--	--
Uluslararası teşkilatlardan alacaklar	--	--	--	--	--	--	--	--	--
Bankalardan ve aracı kurumlardan alacaklar	--	--	693.315	1.091.567	--	--	--	--	684.447
Kurumsal alacaklar	--	--	--	--	--	390.909	--	--	390.909
Perakende alacaklar	--	--	--	--	21.156	--	--	--	15.867
Gayrimenkul ipotegi ile teminatlandırılmış alacaklar	--	--	--	--	--	--	--	--	--
Tahsili gecikmiş alacaklar	--	--	--	--	--	--	--	--	--
Kurulca riski yüksek belirlenmiş alacaklar	--	--	--	--	--	--	--	--	--
İpotek teminatlı menkul kıymetler	--	--	--	--	--	--	--	--	--
Menkul kıymetleştirme pozisyonları	--	--	--	--	--	--	--	--	--
Kısa vadeli kredi derecelendirmesi bulunan bankalar ve aracı kurumlardan alacaklar ile kurumsal alacaklar	--	--	--	--	--	--	--	--	--
Kollektif yatırım kuruluşu niteliğindeki yatırımlar	--	--	--	--	--	1.068	--	--	1.068
Hisse senedi yatırımları	--	--	--	--	--	--	--	--	--
Diğer alacaklar	--	--	--	--	--	--	--	--	--
Diğer varlıklar <sup>(2)</sup>	--	--	--	--	--	--	--	--	--
<b>Toplam</b>	<b>--</b>	<b>--</b>	<b>693.315</b>	<b>1.091.567</b>	<b>21.156</b>	<b>391.977</b>	<b>--</b>	<b>--</b>	<b>1.092.291</b>

(<sup>1</sup>) Toplam kredi riski: Karşı taraf kredi riski ölçüm teknikleri uygulandıktan sonra sermaye yeterliliği hesaplamasıyla ilgili olan tutar

(<sup>2</sup>) Diğer varlıklar : Şablon KKR8'de raporlanan karşı taraf kredi riski içinde yer almayan miktarları içerir.

### 5. Karşı taraf kredi riski için kullanılan teminatlar

Cari Dönem	a		b		c		d		e		f
	Türev Finansal Araç Teminatları						Diğer İşlem Teminatları				
	Alınan Teminatlar		Verilen Teminatlar								
	Ayrılmış	Ayrılmamış	Ayrılmış	Ayrılmamış	Alınan Teminatlar	Verilen Teminatlar					
Nakit-yerli para	--	--	--	--	--	--	750.891	--	--	3.922.038	
Nakit-yabancı para	30.673	--	--	--	--	--	--	--	--	--	
Devlet tahvili/bono-yerli	--	--	--	--	--	--	--	--	--	--	
Devlet tahvili/bono-diğer	--	--	--	--	--	--	--	--	--	--	
Kamu kurum tahvil/bono	--	--	--	--	--	--	--	--	--	--	
Kurumsal tahvil/bono	--	--	--	--	--	--	--	--	--	--	
Hisse senedi	--	--	--	--	--	--	--	--	--	--	
Diğer teminat	--	--	--	--	--	--	--	--	--	--	
<b>Toplam</b>	<b>30.673</b>	<b>--</b>	<b>--</b>	<b>--</b>	<b>--</b>	<b>--</b>	<b>750.891</b>	<b>--</b>	<b>--</b>	<b>3.922.038</b>	

Önceki Dönem	a		b		c		d		e		f
	Türev Finansal Araç Teminatları						Diğer İşlem Teminatları				
	Alınan Teminatlar		Verilen Teminatlar								
	Ayrılmış	Ayrılmamış	Ayrılmış	Ayrılmamış	Alınan Teminatlar	Verilen Teminatlar					
Nakit-yerli para	--	--	--	--	--	--	3.001.396	--	--	5.628.366	
Nakit-yabancı para	79.903	--	--	--	--	--	--	--	--	--	
Devlet tahvili/bono-yerli	--	--	--	--	--	--	--	--	--	--	
Devlet tahvili/bono-diğer	--	--	--	--	--	--	--	--	--	--	
Kamu kurum tahvil/bono	--	--	--	--	--	--	--	--	--	--	
Kurumsal tahvil/bono	--	--	--	--	--	--	--	--	--	--	
Hisse senedi	--	--	--	--	--	--	--	--	--	--	
Diğer teminat	--	--	--	--	--	--	--	--	--	--	
<b>Toplam</b>	<b>79.903</b>	<b>--</b>	<b>--</b>	<b>--</b>	<b>--</b>	<b>--</b>	<b>3.001.396</b>	<b>--</b>	<b>--</b>	<b>5.628.366</b>	

### 6. Kredi türevleri

Yoktur.

### 7. Merkezi karşı tarafa (MKT) olan riskler

Yoktur.

### e. Menkul kıymetleştirme

#### 1. Menkul kıymetleştirme pozisyonlarına ilişkin açıklamalar

Yoktur.

# DENİZBANK ANONİM ŞİRKETİ

## 31 ARALIK 2017 TARİHİ İTİBARIYLA KONSOLİDE FİNANSAL TABLOLARA İLİŞKİN AÇIKLAMA VE DİPNOTLAR

(Para birimi: Tutarlar Bin Türk Lirası olarak ifade edilmiştir.)

### 2. Bankacılık hesaplarındaki menkul kıymetleştirme pozisyonları

Yoktur.

### 3. Alım satım hesaplarındaki menkul kıymetleştirme pozisyonları

Yoktur.

### 4. Bankacılık hesaplarındaki menkul kıymetleştirme pozisyonları ve bunlara ilişkin sermaye yükümlülüğü – Bankanın kurucu veya sponsor olduğu

Yoktur.

### 5. Bankacılık hesaplarındaki menkul kıymetleştirme pozisyonları ve bunlara ilişkin sermaye yükümlülüğü – Bankanın yatırımcı olduğu

Yoktur.

### f. Piyasa riski

#### 1. Piyasa riskine ilişkin açıklamalar

Finansal risk yönetimi çerçevesinde piyasa riskinden korunmak amacıyla “Bankaların İç Sistemleri ve İçsel Sermaye Yeterliliği Değerlendirme Süreci Hakkında Yönetmelik” ve “Bankaların Sermaye Yeterliliğinin Ölçülmesine ve Değerlendirilmesine İlişkin Yönetmelik” kapsamında piyasa riski yönetimi faaliyetleri belirlenerek gerekli önlemler alınmıştır.

Piyasa riskinin ölçümünde standart metot ve içsel model uygulanmaktadır. Standart metot, BDDK tarafından kriterleri belirlenmiş bir uygulama olup solo ve konsolide bazda aylık olarak hesaplanmaktadır. İçsel model ile risk ölçümü ise günlük olarak yapılmakta ve riske maruz değer, faiz duyarlılığı ve opsiyon duyarlılıkları gibi çeşitli risk göstergeleri takip edilmektedir. Piyasa riskine ilişkin olarak yapılan ölçümlerde, yasal düzenlemelerde yer alan “Alım Satım Hesapları” tanımı dikkate alınarak yapılan sınıflandırma dikkate alınmaktadır. Maruz kalan piyasa riskinin kontrolü amacıyla Ana ortaklık Banka Yönetim Kurulu tarafından risk göstergeleri ve zarar limitleri üzerinden limitler belirlenmiştir.

#### 2. Standart yaklaşım

	Cari Dönem RAT	Önceki Dönem RAT
<b>Dolaysız (peşin ürünler)</b>		
1 Faiz oranı riski (genel ve spesifik)	37.213	27.263
2 Hisse senedi riski (genel ve spesifik)	200	75
3 Kur riski	653.575	288.449
4 Emtia riski	78.112	55.600
<b>Opsiyonlar</b>		
5 Basitleştirilmiş yaklaşım	--	--
6 Delta-plus metodu	3.500	28.438
7 Senaryo yaklaşımı	--	--
<b>8 Menkul kıymetleştirme</b>	--	--
<b>9 Toplam</b>	<b>772.600</b>	<b>399.825</b>

#### 3. Dönem içinde aysonları itibarıyla hesaplanan piyasa riskine ilişkin bilgiler

	Cari Dönem: 31 Aralık 2017			Önceki Dönem: 31 Aralık 2016		
	Ortalama	En Yüksek	En Düşük	Ortalama	En Yüksek	En Düşük
Faiz Oranı Riski	2.958	5.727	1.712	1.647	2.715	960
Hisse Senedi Riski	18	74	--	34	84	2
Kur Riski	45.251	65.685	23.929	31.587	57.264	14.949
Emtia Riski	4.532	6.591	2.962	280	395	257
Takas Riski	--	--	--	--	--	--
Opsiyon Riski	1.223	4.569	87	2.177	3.642	956
Karşı Taraf Riski	--	--	--	--	--	--
<b>Toplam Riske Maruz Değer</b>	<b>674.777</b>	<b>992.363</b>	<b>384.988</b>	<b>458.641</b>	<b>780.438</b>	<b>239.725</b>



# DENİZBANK ANONİM ŞİRKETİ

## 31 ARALIK 2017 TARİHİ İTİBARIYLA KONSOLİDE FİNANSAL TABLOLARA İLİŞKİN AÇIKLAMA VE DİPNOTLAR

(Para birimi: Tutarlar Bin Türk Lirası olarak ifade edilmiştir.)

### g. Operasyonel risk

#### 1. Operasyonel risk hesaplamasına ilişkin açıklamalar

Operasyonel riske esas tutar, 23 Ekim 2015 tarihinde 29511 sayılı Resmi Gazete’de yayımlanan “Bankaların Sermaye Yeterliliğinin Ölçülmesi ve Değerlendirilmesine İlişkin Yönetmelik”te yer alan “Temel Gösterge Yöntemi”ne göre DFH Grup’un son 3 yılına ait 2016, 2015 ve 2014 yılsonu brüt gelirleri kullanılmak suretiyle hesaplanmıştır.

#### 2. Standart metot

	31.12.2014	31.12.2015	31.12.2016	Toplam/ Pozitif BG yıl sayış	Oran(%)	Toplam
Brüt Gelir	4.131.530	4.699.298	4.214.169	4.348.332	15	652.250
Operasyonel Riske Esas Tutar						8.153.125

### IX. Finansal varlık ve borçların gerçeğe uygun değeri ile gösterilmesine ilişkin açıklamalar

#### a. Finansal varlık ve Borçların gerçeğe uygun değer hesaplamaları

Vadeye kadar elde tutulacak yatırımların gerçeğe uygun değeri; piyasa fiyatları veya bu fiyatın tespit edilemediği durumlarda, faiz, vade ve benzeri diğer koşullar bakımından aynı nitelikli itfaya tabi diğer menkul değerler için olan kote edilmiş piyasa fiyatları baz alınarak saptanır.

Vadesiz mevduatın tahmini gerçeğe uygun değeri, talep anında ödenecek miktarı ifade eder. Değişken oranlı plasmanlar ile gecelik mevduatın gerçeğe uygun değeri defter değerini ifade eder. Sabit faizli mevduatın tahmini gerçeğe uygun değeri, benzer kredi ve diğer borçlara uygulanan piyasa faiz oranlarını kullanarak iskonto edilmiş nakit akımının bulunmasıyla hesaplanır.

Kredilerin gerçeğe uygun değeri, cari piyasa faiz oranları kullanılarak iskonto edilmiş nakit akımlarının bulunmasıyla hesaplanır.

Bankaların, diğer mali kuruluşlardan sağlanan fonların, ihraç edilen menkul değerlerin ve mevduatın tahmini gerçeğe uygun değeri, cari piyasa faiz oranları kullanılarak iskonto edilmiş nakit akımlarının bulunmasıyla hesaplanmıştır.

Aşağıdaki tablo, bazı finansal varlık ve yükümlülüklerin defter değeri ile gerçeğe uygun değerini göstermektedir. Defter değeri ilgili varlık ve yükümlülüklerin elde etme bedeli ve birikmiş faiz reeskontlarının toplamını ifade etmektedir.

	Defter Değeri		Gerçeğe Uygun Değer	
	Cari Dönem	Önceki Dönem	Cari Dönem	Önceki Dönem
<b>Finansal Varlıklar</b>	<b>138.654.364</b>	<b>130.664.979</b>	<b>137.548.472</b>	<b>129.555.876</b>
Para Piyasalarından Alacaklar	785.672	1.032.639	785.672	1.032.639
Bankalar	10.657.628	8.852.274	10.655.679	8.852.162
Satılmaya Hazır Finansal Varlıklar	7.046.033	6.794.743	7.046.033	6.794.743
Vadeye Kadar Elde Tutulacak Yatırımlar	5.335.639	5.091.693	5.299.803	4.997.069
Krediler ve Diğer Alacaklar	114.829.392	108.893.630	113.761.285	107.879.263
<b>Finansal Borçlar</b>	<b>140.981.560</b>	<b>134.484.425</b>	<b>140.875.122</b>	<b>134.027.410</b>
Bankalar Mevduatı	3.981.559	4.079.407	3.978.312	4.078.798
Diğer Mevduat	107.428.905	104.738.677	107.509.723	104.727.952
Bankalar Arası Para Piyasalarına Borçlar	4.007.166	2.771.987	4.007.166	2.771.987
Diğer Mali Kuruluşlardan Sağlanan Fonlar	14.680.242	12.079.900	14.528.125	12.001.811
Sermaye Benzeri Krediler	5.261.523	4.948.031	5.225.391	4.569.196
İhraç Edilen Menkul Değerler	3.672.758	3.816.408	3.676.998	3.827.651
Muhtelif Borçlar	1.949.407	2.050.015	1.949.407	2.050.015



# DENİZBANK ANONİM ŞİRKETİ

## 31 ARALIK 2017 TARİHİ İTİBARIYLA KONSOLİDE FİNANSAL TABLOLARA İLİŞKİN AÇIKLAMA VE DİPNOTLAR

(Para birimi: Tutarlar Bin Türk Lirası olarak ifade edilmiştir.)

### b. Gerçeğe uygun değer sınıflandırması

IFRS 7, gerçeğe uygun değer hesaplamalarına baz olan değerlendirme tekniklerinde kullanılan verilerin gözlemlenebilir olup olmadıklarına göre değerlendirme teknikleri sınıflandırması belirlemektedir.

DFH Grup'un gerçeğe uygun değerden taşımakta olduğu finansal varlık ve borçlarının gerçeğe uygun değer sıralaması aşağıdaki tabloda verilmektedir:

Cari Dönem	1. Seviye	2. Seviye	3. Seviye	Toplam
Gerçeğe Uygun Değer Farkı Kar/Zarara Yansıtılan Finansal Varlıklar	81.860	975.808	--	1.057.668
Devlet Borçlanma Senetleri	80.711	--	--	80.711
Sermayede Payı Temsil Eden Menkul Değerler	--	--	--	--
Alım Satım Amaçlı Türev Finansal Varlıklar	--	975.808	--	975.808
Diğer Menkul Değerler	1.149	--	--	1.149
Satılmaya Hazır Menkul Değerler <sup>(*)</sup>	6.414.245	568.650	--	6.982.895
Devlet Borçlanma Senetleri	6.414.245	--	--	6.414.245
Diğer Menkul Değerler	--	568.650	--	568.650
Riskten Korunma Amaçlı Türev Finansal Varlıklar	--	--	--	--
<b>Toplam Varlıklar</b>	<b>6.496.105</b>	<b>1.544.458</b>	<b>--</b>	<b>8.040.563</b>
Alım Satım Amaçlı Türev Finansal Borçlar	--	1.285.465	--	1.285.465
Riskten Korunma Amaçlı Türev Finansal Borçlar	--	--	--	--
<b>Toplam Yükümlülükler</b>	<b>--</b>	<b>1.285.465</b>	<b>--</b>	<b>1.285.465</b>
<b>Önceki Dönem</b>	<b>1. Seviye</b>	<b>2. Seviye</b>	<b>3. Seviye</b>	<b>Toplam</b>
Gerçeğe Uygun Değer Farkı Kar/Zarara Yansıtılan Finansal Varlıklar	106.834	1.341.025	--	1.447.859
Devlet Borçlanma Senetleri	96.887	--	--	96.887
Sermayede Payı Temsil Eden Menkul Değerler	--	--	--	--
Alım Satım Amaçlı Türev Finansal Varlıklar	--	1.341.025	--	1.341.025
Diğer Menkul Değerler	9.947	--	--	9.947
Satılmaya Hazır Menkul Değerler <sup>(*)</sup>	7.125.839	429.423	--	7.555.262
Devlet Borçlanma Senetleri	7.125.839	--	--	7.125.839
Diğer Menkul Değerler	--	429.423	--	429.423
Riskten Korunma Amaçlı Türev Finansal Varlıklar	--	--	--	--
<b>Toplam Varlıklar</b>	<b>7.232.673</b>	<b>1.770.448</b>	<b>--</b>	<b>9.003.121</b>
Alım Satım Amaçlı Türev Finansal Borçlar	--	1.248.386	--	1.248.386
Riskten Korunma Amaçlı Türev Finansal Borçlar	--	--	--	--
<b>Toplam Yükümlülükler</b>	<b>--</b>	<b>1.248.386</b>	<b>--</b>	<b>1.248.386</b>

1. Seviye : Özdeş varlıklar ya da borçlar için aktif piyasalardaki kayıtlı (düzeltilmemiş) fiyatlar

2. Seviye : 1. Seviyede yer alan kayıtlı fiyatlar dışında kalan ve varlıklar ya da borçlar açısından doğrudan (fiyatlar aracılığıyla) ya da dolaylı olarak (fiyatlardan türetilmek suretiyle) gözlemlenebilir nitelikteki veriler

3. Seviye : Varlık ya da borçlara ilişkin olarak gözlemlenebilir piyasa verilerine dayanmayan veriler

<sup>(\*)</sup> TMS 39 çerçevesinde elde etme maliyeti üzerinden izlenen 3.956 TL tutarındaki hisse senetleri dahil edilmemiştir. (31 Aralık 2016: 3.930 TL)

DFH Grup'un yatırım amaçlı gayrimenkulleri ve maddi duran varlıklar altında gerçeğe uygun değerleri üzerinden kaydettiği gayrimenkulleri seviye 3 olarak sınıflanmaktadır

### X. Başkalarının nam ve hesabına yapılan işlemler, inanca dayalı işlemlere ilişkin açıklamalar

#### a. Grubun başkalarının nam ve hesabına alım, satım, saklama, yönetim ve danışmanlık hizmetleri verip vermediği

Grup başkalarının nam ve hesabına alım, satım, saklama, yönetim ve danışmanlık hizmetleri vermektedir.

b. İnanca dayalı işlem sözleşmeleri kapsamında diğer finansal kurumlarla yapılan işlemlerin, bu kapsamda doğrudan verilen finansal hizmetlerin bulunup bulunmadığı, bu tür hizmetlerin bankanın mali durumunu önemli ölçüde etkileme olasılığının bulunup bulunmadığı

İnanca dayalı işlem sözleşmeleri bulunmamaktadır



# DENİZBANK ANONİM ŞİRKETİ

## 31 ARALIK 2017 TARİHİ İTİBARIYLA KONSOLİDE FİNANSAL TABLOLARA İLİŞKİN AÇIKLAMA VE DİPNOTLAR

(Para birimi: Tutarlar Bin Türk Lirası olarak ifade edilmiştir.)

### XI. Riskten korunma işlemlerine ilişkin açıklamalar

#### a. Net Yatırım Riski

DFH Grup, bağlı ortaklıkları olan Denizbank AG ve Eurodeniz'e ait toplam 1.220 milyon Avro ve 7 milyon ABD Doları tutarındaki net yatırımı dolayısıyla konsolide bazda oluşan kur farkı riskinden korunmak amacıyla, net yatırım riskinden korunma stratejisi uygulamaktadır. Grubun yabancı para cinsinden mevduatının aynı tutarlardaki kısmı "riskten korunma aracı" olarak belirlenmiştir. Bu kapsamdaki yabancı para mevduatın döviz kurundan kaynaklanan değer değişiminin etkin kısmı, özkaynaklar altındaki "riskten korunma fonları" hesabında muhasebeleştirilmiştir.

Öte yandan, Ana ortaklık Banka, bağlı ortaklığı JSC Denizbank'taki net yatırımı dolayısıyla konsolide bazda oluşan kur farkı riskinden korunmak amacıyla uygulamakta olduğu net yatırım riskinden korunma muhasebesi uygulamasına 1 Nisan 2014 tarihinde son vermiş olup, söz konusu bağlı ortaklıkla ilgili özkaynaklarda birikmiş riskten korunma fonu tutarı (57.744) TL'dir.

31 Aralık 2017 itibarıyla özkaynaklar altında muhasebeleştirilmiş yurtdışındaki net yatırım riskinden korunma fonlarının toplam tutarı (1.741.301) TL'dir (31 Aralık 2016: (1.006.604) TL).

#### b. Nakit Akış Riski

Ana ortaklık Banka, finansal riskten korunma aracı faiz swapları ve finansal riskten korunma konusu kalemi mevduat olan, faiz oranındaki değişimlerden kaynaklanan nakit akış riskinden korunma muhasebesi uygulamasına 31 Mayıs 2013 tarihinde son vermiştir. Bunun sonucunda, önceden riskten korunma aracı olmaları nedeniyle bilançoda "riskten korunma amaçlı türev finansal varlıklar/borçlar" kalemlerinde yer alan türev finansal araçlar "alım satım amaçlı finansal varlıklar/borçlar" kalemlerine sınıflanmıştır. Söz konusu türev finansal araçlara ilişkin transfer tarihine kadar özkaynaklar altındaki "riskten korunma fonları" hesabında oluşan (18.657) TL tutarındaki negatif farklar, ilgili türev finansal araçların vadelerine kadar gelir tablosuna aktarılmış olup, bilanço tarihi itibarıyla özkaynaklarda değerlendirme farkı bulunmamaktadır (31 Aralık 2016: (616) TL)'dir.

### XII. Konsolide raporlamanın bölümlenmeye göre yapılmasına ilişkin açıklamalar

DFH Grup; toptan bankacılık, KOBİ ve tarım bankacılığı, perakende bankacılık ve hazine olmak üzere dört ana alanda faaliyet göstermektedir.

Toptan bankacılık; büyük ölçekli ulusal ve uluslararası kurumsal ve ticari müşterilere finansal çözümler ve bankacılık hizmetleri sunmaktadır. Müşterilerin yatırım, işletme sermayesi ve projelerine yönelik ihtiyaçlarını karşılamak amacıyla, kısa ve uzun vadeli işletme kredileri, yatırım kredileri, finansal ve operasyonel kiralama hizmetleri ve faktoring kredi ürünleri, gayrinakdi krediler, döviz alım-satımı, dış ticaretin finansmanı, proje finansmanı, yapılandırılmış finansman, kurumsal finansman ile mevduat, nakit yönetimi hizmetleri sunulmaktadır.

Perakende bankacılık kapsamında, bireysel, KOBİ ve tarım segmentinde sınıflandırılan müşterilere kredi ürünleri (genel ihtiyaç, konut, taşıt, işyeri, traktör, zirai ekipman ve yatırım kredileri), farklı özelliklerde kredi kartları, üretici kart, yatırım ürünleri (yatırım fonları, hisse senetleri, hazine bonusu / devlet tahvili, repo), mevduat ürünleri (vadesiz, vadeli, korumalı), sigorta ürünleri, KOBİ ve tarım segmentindeki müşterilere finansal ve operasyonel kiralama hizmetleri, faktoring kredi ürünleri sunulmaktadır. Şube dışı bankacılık kanalları ile müşterilerinin şubeye gelmeden bankacılık ihtiyaçlarının karşılanması sağlanmaktadır. Kredili mevduat hesabı, otomatik fatura ödemeleri, çek karnesi, kiralık kasa ürünleri de güncel bankacılık ihtiyaçlarını karşılamaya yönelik ürünler arasındadır.

Hazine; Grubun belirlenen kısa, orta ve uzun vadeli fiyat stratejileri ve vade uyumsuzluklarının yönetilmesi ve yürütülmesi ile spot ve vadeli TL ve döviz alım satımı, hazine bonusu, tahvil ve diğer yurtiçi ve yurtdışı menkul kıymetlerin alım satım işlemleri ile türev ürünleri pazarlanmasını kapsamaktadır. Orta ve uzun vadeli fonlama sağlamak, fonlama kaynaklarının çeşitlendirilmesi ve bu alanda uluslararası yatırımcı tabanının oluşturulması hususlarında da faaliyetler yürütmektedir.

Faaliyet bölümlerine ilişkin bilgiler Ana ortaklık Banka Yönetim Raporlama Sistemi'nden sağlanan veriler doğrultusunda hazırlanmış olup önceki dönem bilgileri de aynı esas ile revize edilerek sunulmuştur.

# DENİZBANK ANONİM ŞİRKETİ

## 31 ARALIK 2017 TARİHİ İTİBARIYLA KONSOLİDE FİNANSAL TABLOLARA İLİŞKİN AÇIKLAMA VE DİPNOTLAR

(Para birimi: Tutarlar Bin Türk Lirası olarak ifade edilmiştir.)

Faaliyet bölümlerine ilişkin bilgiler aşağıdaki tablolarda sunulmuştur:

	Toptan Bankacılık	Kobi&Tarım bankacılığı	Bireysel Bankacılık	Hazine ve Diğer	Toplam
<b>Cari Dönem (01.01.2017-31.12.2017)</b>					
Net faiz geliri	1.524.243	1.737.520	1.298.518	1.720.877	6.281.158
Net ücret ve komisyon gelirleri	211.153	722.828	747.448	(76.444)	1.604.985
Diğer gelir/gider, net	440.911	304.920	248.886	(1.229.768)	(235.051)
<b>Bölüm gelirleri toplamı</b>	<b>2.176.307</b>	<b>2.765.268</b>	<b>2.294.852</b>	<b>414.665</b>	<b>7.651.092</b>
Diğer faaliyet giderleri	(586.491)	(1.112.413)	(1.418.932)	(97.691)	(3.215.527)
Kredi ve diğer al.değ.düş.karşılığı	(533.146)	(735.994)	(571.823)	(102.964)	(1.943.927)
Vergi gideri					(589.506)
<b>Sürdürülen faaliyetler net karı</b>	<b>1.056.670</b>	<b>916.861</b>	<b>304.097</b>	<b>214.010</b>	<b>1.902.132</b>
Durdurulan faaliyetler net karı	--	--	--	--	--
<b>Net dönem karı</b>	<b>1.056.670</b>	<b>916.861</b>	<b>304.097</b>	<b>214.010</b>	<b>1.902.132</b>
<b>Cari Dönem (31.12.2017)</b>					
Bölüm varlıkları	58.066.374	36.664.330	20.098.688	41.851.547	156.680.939
İştirak ve bağlı ortaklıklar					55.334
Dağıtılmamış varlıklar					3.686.857
<b>Toplam varlıklar</b>					<b>160.423.130</b>
Bölüm yükümlülükleri	26.226.248	66.868.879	16.676.505	32.773.798	142.545.430
Dağıtılmamış yükümlülükler					5.024.293
Özkaynaklar					12.853.407
<b>Toplam yükümlülükler</b>					<b>160.423.130</b>
<b>Önceki Dönem (01.01.2016-31.12.2016)</b>					
Net faiz geliri	1.471.456	1.480.410	1.133.206	1.017.059	5.102.131
Net ücret ve komisyon gelirleri	191.913	596.224	521.815	(56.194)	1.253.758
Diğer gelir/gider, net	436.256	310.982	329.987	(878.478)	198.747
<b>Bölüm gelirleri toplamı</b>	<b>2.099.625</b>	<b>2.387.616</b>	<b>1.985.008</b>	<b>82.387</b>	<b>6.554.636</b>
Diğer faaliyet giderleri	(554.204)	(1.029.260)	(1.238.524)	(104.182)	(2.926.170)
Kredi ve diğer al.değ.düş.karşılığı	(616.645)	(703.621)	(479.747)	(3.396)	(1.803.409)
Vergi gideri					(424.683)
<b>Sürdürülen faaliyetler net karı</b>	<b>928.776</b>	<b>654.735</b>	<b>266.737</b>	<b>(25.191)</b>	<b>1.400.374</b>
Durdurulan faaliyetler net karı	--	--	--	--	725
<b>Net dönem karı</b>	<b>928.776</b>	<b>654.735</b>	<b>266.737</b>	<b>(25.191)</b>	<b>1.401.099</b>
<b>Cari Dönem (31.12.2016)</b>					
Bölüm varlıkları	50.151.875	28.333.699	16.536.941	37.514.557	132.537.072
İştirak ve bağlı ortaklıklar					25.180
Dağıtılmamış varlıklar					2.991.746
<b>Toplam varlıklar</b>					<b>135.553.998</b>
Bölüm yükümlülükleri	27.456.595	13.644.291	51.266.805	28.455.620	120.823.311
Dağıtılmamış yükümlülükler					4.140.589
Özkaynaklar					10.590.098
<b>Toplam yükümlülükler</b>					<b>135.553.998</b>



# DENİZBANK ANONİM ŞİRKETİ

## 31 ARALIK 2017 TARİHİ İTİBARIYLA KONSOLİDE FİNANSAL TABLOLARA İLİŞKİN AÇIKLAMA VE DİPNOTLAR

(Para birimi: Tutarlar Bin Türk Lirası olarak ifade edilmiştir.)

### BEŞİNCİ BÖLÜM

## KONSOLİDE FİNANSAL TABLOLARA İLİŞKİN AÇIKLAMA VE DİPNOTLAR

#### I. Konsolide bilançonun aktif hesaplarına ilişkin açıklama ve dipnotlar

##### a. Nakit değerler ve TCMB'ye ilişkin bilgiler

##### 1. Nakit değerler ve T.C. Merkez Bankası'na ilişkin bilgiler

	Cari Dönem		Önceki Dönem	
	TP	YP	TP	YP
Kasa/Efektif	1.100.516	795.623	876.276	947.988
TCMB	1.966.321	13.106.352	1.405.531	11.609.546
Diğer (*)	--	--	--	20
<b>Toplam</b>	<b>3.066.837</b>	<b>13.901.975</b>	<b>2.281.807</b>	<b>12.557.554</b>

(\*) Önceki dönemdeki 20 TL'lik tutar satın alınan çekler bakiyesini içermektedir.

##### 2. T.C. Merkez Bankası hesabına ilişkin bilgiler

	Cari Dönem		Önceki Dönem	
	TP	YP	TP	YP
Vadesiz Serbest Hesap	894.109	1.715.718	1.405.531	1.501.383
Vadeli Serbest Hesap	1.072.212	--	--	--
Vadeli Serbest Olmayan Hesap	--	11.390.634	--	10.108.163
<b>Toplam</b>	<b>1.966.321</b>	<b>13.106.352</b>	<b>1.405.531</b>	<b>11.609.546</b>

Konsolidasyona tabi yurtdışı bağlı ortaklıkların yurtdışı merkez bankalarındaki bakiyelerini de içermektedir.

##### 3. Zorunlu karşılıklara ilişkin açıklamalar

31 Aralık 2017 itibarıyla, Türkiye'de faaliyet gösteren bankalar, Türk Lirası yükümlülüklerin vade yapısına göre %4 ile %10,5 oranları arasında, (31 Aralık 2016: %4 ile %10,5 arasında) yabancı para yükümlülükleri için ABD Doları veya standart altın döviz cinslerinden olmak üzere %5 ile %19 oranları arasında (31 Aralık 2016: %4,5 ile %24,5 arasında) TCMB nezdinde zorunlu karşılık tesis etmektedirler.

TCMB tarafından Kasım 2014'ten itibaren Türk Lirası ve Mayıs 2015'ten itibaren ABD Doları olarak tutulan zorunlu karşılıklara faiz ödenmeye başlanmıştır. Ana ortaklık Banka'nın TCMB nezdinde tuttuğu zorunlu karşılıklardan alınan faiz geliri 101.420 TL (1 Ocak- 31 Aralık 2016: 56.689 TL) tutarında olup, "zorunlu karşılıklardan alınan faizler" hesabında kaydedilmiştir.

##### b. Gerçeğe uygun değer farkı kar/zarara yansıtılan finansal varlıklara ilişkin bilgiler

##### 1. Teminata verilen/bloke edilen alım-satım amaçlı finansal varlıklara ilişkin bilgiler

	Cari Dönem		Önceki Dönem	
	TP	YP	TP	YP
Hisse Senetleri	--	--	--	--
Bono, Tahvil ve Benzeri Menkul Değerler	7.797	--	8.380	--
Diğer	--	--	--	--
<b>Toplam</b>	<b>7.797</b>	<b>--</b>	<b>8.380</b>	<b>--</b>

##### 2. Repo işlemlerine konu olan alım satım amaçlı finansal varlıklar

Yoktur (31 Aralık 2016: Yoktur).

##### 3. Alım satım amaçlı türev finansal varlıklara ilişkin pozitif farklar tablosu

	Cari Dönem		Önceki Dönem	
	TP	YP	TP	YP
Vadeli İşlemler	26.616	23.499	1.549	57.153
Swap İşlemleri	450.936	415.641	944.857	268.949
Futures İşlemleri	--	--	--	--
Opsiyonlar	5.117	53.999	523	67.994
Diğer	--	--	--	--
<b>Toplam</b>	<b>482.669</b>	<b>493.139</b>	<b>946.929</b>	<b>394.096</b>

# DENİZBANK ANONİM ŞİRKETİ

## 31 ARALIK 2017 TARİHİ İTİBARIYLA KONSOLİDE FİNANSAL TABLOLARA İLİŞKİN AÇIKLAMA VE DİPNOTLAR

(Para birimi: Tutarlar Bin Türk Lirası olarak ifade edilmiştir.)

### c. Bankalara ilişkin bilgiler

#### 1. Bankalara ilişkin bilgiler

	Cari Dönem		Önceki Dönem	
	TP	YP	TP	YP
<b>Bankalar</b>				
Yurtiçi	805.940	404.928	6.383	655.752
Yurtdışı	13.196	9.433.564	10.623	4.899.985
Yurtdışı Merkez ve Şubeler	--	--	--	--
<b>Toplam</b>	<b>819.136</b>	<b>9.838.492</b>	<b>17.006</b>	<b>5.555.737</b>

#### 2. Yurtdışı bankalar hesabına ilişkin bilgiler

	Serbest Tutar		Serbest Olmayan Tutar	
	Cari Dönem	Önceki Dönem	Cari Dönem	Önceki Dönem
AB Ülkeleri	8.558.316	4.216.039	--	--
ABD, Kanada	346.615	133.538	--	--
OECD Ülkeleri	19.213	24.627	--	--
Kıyı Bankacılığı Bölgeleri	45.462	42.362	--	--
Diğer	477.154	494.042	--	--
<b>Toplam</b>	<b>9.446.760</b>	<b>4.910.608</b>	<b>--</b>	<b>--</b>

(<sup>1</sup>) AB Ülkeleri, ABD ve Kanada dışındaki OECD ülkeleri

### d. Satılmaya hazır finansal varlıklara ilişkin bilgiler

#### 1. Satılmaya hazır finansal varlıkların başlıca türleri

Satılmaya hazır finansal varlıklar, hisse senetleri, Devlet İç Borçlanma Senetleri, Türk Hazinesi tarafından ihraç edilen Eurobond'lar, Türk Hazinesi tarafından ihraç edilen döviz tahvilleri ile yabancı özel sektör borçlanma senetlerinden oluşmaktadır.

#### 2. Teminat olarak gösterilen satılmaya hazır finansal varlıkların özellikleri ve defter değeri

Teminat olarak gösterilen satılmaya hazır finansal varlıklar; başta T.C. Merkez Bankası A.Ş. ve İstanbul Takas ve Saklama Bankası A.Ş. olmak üzere, çeşitli finansal kuruluşlara bankalararası para piyasası, döviz piyasası ve diğer işlemler için verilen menkul değerlerden oluşmaktadır. Söz konusu finansal varlıklar, devlet tahvilleri ve eurobondları içermekte olup, defter değerleri toplamı 754.234 TL (31 Aralık 2016: 849.495 TL) tutarındadır.

#### 3. Teminata verilen/bloke edilen satılmaya hazır finansal varlıklara ilişkin bilgiler

	Cari Dönem		Önceki Dönem	
	TP	YP	TP	YP
Hisse Senetleri	--	--	--	--
Bono, Tahvil ve Benzeri Men. Değ.	376.777	377.457	725.926	123.569
Diğer	--	--	--	--
<b>Toplam</b>	<b>376.777</b>	<b>377.457</b>	<b>725.926</b>	<b>123.569</b>

#### 4. Repo işlemlerine konu olan satılmaya hazır finansal varlıklar

	Cari Dönem		Önceki Dönem	
	TP	YP	TP	YP
Devlet Tahvili	2.481.553	235.350	3.830.370	--
Hazine Bonosu	--	--	--	--
Diğer Borçlanma Senetleri	--	--	--	--
Banka Bonoları ve Banka Garantili Bonolar	--	271.707	--	--
Varlığa Dayalı Menkul Kıymetler	--	--	--	--
Diğer	--	--	--	--
<b>Toplam</b>	<b>2.481.553</b>	<b>507.057</b>	<b>3.830.370</b>	<b>--</b>



# DENİZBANK ANONİM ŞİRKETİ

## 31 ARALIK 2017 TARİHİ İTİBARIYLA KONSOLİDE FİNANSAL TABLOLARA İLİŞKİN AÇIKLAMA VE DİPNOTLAR

(Para birimi: Tutarlar Bin Türk Lirası olarak ifade edilmiştir.)

### 5. Satılmaya hazır finansal varlıklara ilişkin bilgiler

	Cari Dönem	Önceki Dönem
Borçlanma Senetleri	6.982.895	7.555.262
Borsada İşlem Gören	6.982.895	7.555.262
Borsada İşlem Görmeyen	--	--
Hisse Senetleri	63.138	41.728
Borsada İşlem Gören	59.159	37.779
Borsada İşlem Görmeyen	3.979	3.949
Değer Azalma Karşılığı (-)	--	--
<b>Toplam</b>	<b>7.046.033</b>	<b>7.596.990</b>

### e. Kredilere ilişkin açıklamalar

#### 1. Banka'nın ortaklarına ve mensuplarına verilen her çeşit kredi veya avansın bakiyesine ilişkin bilgiler

	Cari Dönem		Önceki Dönem	
	Nakdi	Gayrinakdi	Nakdi	Gayrinakdi
Banka Ortaklarına Verilen Doğrudan Krediler	--	--	--	--
Tüzel Kişi Ortaklara Verilen Krediler	--	--	--	--
Gerçek Kişi Ortaklara Verilen Krediler	--	--	--	--
Banka Ortaklarına Verilen Dolaylı Krediler	--	4.655	--	7.721
Banka Mensuplarına Verilen Krediler	59.102	--	60.741	4
<b>Toplam</b>	<b>59.102</b>	<b>4.655</b>	<b>60.741</b>	<b>7.725</b>

#### 2. Birinci ve ikinci grup krediler, diğer alacaklar ile yeniden yapılandırılan ya da yeni bir itfa planına bağlanan krediler ve diğer alacaklara ilişkin bilgiler

	Standart Nitelikli Krediler ve Diğer Alacaklar <sup>(1)</sup>			Yakın İzlemedeki Krediler ve Diğer Alacaklar		
	Sözleşme Koşullarında Değişiklik Yapılanlar			Sözleşme Koşullarında Değişiklik Yapılanlar		
	Krediler ve Diğer Alacaklar (Toplam)	Ödeme Planının Uzatılmasına Yönelik Değişiklik Yapılanlar	Diğer	Krediler ve Diğer Alacaklar (Toplam)	Ödeme Planının Uzatılmasına Yönelik Değişiklik Yapılanlar	Diğer
İhtisas Dışı Krediler	89.554.864	1.675.128	--	8.567.785	3.956.841	--
İşletme Kredileri	36.523.074	467.807	--	1.208.814	587.392	--
İhracat Kredileri	1.200.764	11.277	--	28.064	617	--
İthalat Kredileri	--	--	--	--	--	--
Mali Kesime Verilen Krediler	155.529	--	--	168.531	168.531	--
Tüketici Kredileri	15.051.910	200.190	--	1.347.718	326.834	--
Kredi Kartları	5.830.718	6.838	--	391.233	101.519	--
Diğer	30.792.869	989.016	--	5.423.425	2.771.948	--
İhtisas Kredileri	10.039.070	19.323	--	1.323.496	620.558	--
Diğer Alacaklar	--	--	--	--	--	--
<b>Toplam</b>	<b>99.593.934</b>	<b>1.694.451</b>	<b>--</b>	<b>9.891.281</b>	<b>4.577.399</b>	<b>--</b>

<sup>(1)</sup> Grubun, telekomünikasyon sektöründe faaliyet gösteren bir kuruluşun hisselerinin satın alım finansmanı kapsamında, diğer yerli ve yabancı bankalardan oluşan, hisse rehni teminatı ile kullanılan sendikasyona katılım çerçevesinde, 19 milyon Avro ve 93 milyon ABD Doları (31 Aralık 2016: 19 milyon Avro ve 93 milyon ABD Doları) nakit anapara kredi riski bulunmaktadır. Mevcut ana ortağın hissedar değişikliğini de içerebilecek şekilde kredinin yeniden yapılandırılmasına ilişkin kurumun ortakları, kreditor bankalar ve ilgili kamu kurumları tarafından görüşmeler devam etmekte olup, bu çalışmaların olumlu bir gelişme ile sonuçlanması beklenmektedir. Söz konusu kredi 31 Aralık 2017 tarihi itibarıyla Yakın İzlemedeki Krediler ve Diğer Alacaklar altında sınıflandırılmıştır.

	Standart Nitelikli Krediler ve Diğer Alacaklar	Yakın İzlemedeki Krediler ve Diğer Alacaklar
Ödeme Planının Uzatılmasına Yönelik Yapılan Değişiklik Sayısı		
1 veya 2 defa uzatılanlar	1.468.552	4.045.435
3,4 veya 5 defa uzatılanlar	225.834	519.558
5 üzeri uzatılanlar	65	12.406
<b>Toplam</b>	<b>1.694.451</b>	<b>4.577.399</b>

	Standart Nitelikli Krediler ve Diğer Alacaklar	Yakın İzlemedeki Krediler ve Diğer Alacaklar
Ödeme Planı Değişikliği ile Uzatılan Süre		
0-6 Ay	7.091	200.731
6 Ay - 12 Ay	3.923	102.016
1-2 Yıl	17.420	200.526
2-5 Yıl	482.851	1.549.297
5 Yıl ve Üzeri	1.183.166	2.524.829
<b>Toplam</b>	<b>1.694.451</b>	<b>4.577.399</b>

# DENİZBANK ANONİM ŞİRKETİ

## 31 ARALIK 2017 TARİHİ İTİBARIYLA KONSOLİDE FİNANSAL TABLOLARA İLİŞKİN AÇIKLAMA VE DİPNOTLAR

(Para birimi: Tutarlar Bin Türk Lirası olarak ifade edilmiştir.)

### 3. Vade yapısına göre nakdi kredilerin dağılımı

	Standart Nitelikli Krediler Diğer Alacaklar		Yakın İzlemedeki Krediler Diğer Alacaklar	
	Krediler ve Diğer Alacaklar	Yeniden Yapılandırılan yada Yeni Bir İtfâ Planına Bağlananlar	Krediler ve Diğer Alacaklar	Yeniden Yapılandırılan yada Yeni Bir İtfâ Planına Bağlananlar
<b>Kısa Vadeli Krediler ve Diğer Alacaklar</b>	<b>18.917.202</b>	<b>7.567</b>	<b>1.729.484</b>	<b>144.472</b>
İhtisas Dışı Krediler	17.044.339	5.439	1.622.063	97.706
İhtisas Kredileri	1.872.863	2.128	107.421	46.766
Diğer Alacaklar	--	--	--	--
<b>Orta ve Uzun Vadeli Krediler ve Diğer Alacaklar</b>	<b>80.676.732</b>	<b>1.686.884</b>	<b>8.161.797</b>	<b>4.432.927</b>
İhtisas Dışı Krediler	72.510.525	1.669.689	6.945.722	3.859.135
İhtisas Kredileri	8.166.207	17.195	1.216.075	573.792
Diğer Alacaklar	--	--	--	--
<b>Toplam</b>	<b>99.593.934</b>	<b>1.694.451</b>	<b>9.891.281</b>	<b>4.577.399</b>

### 4. Tüketici kredileri, bireysel kredi kartları ve personel kredi kartlarına ilişkin bilgiler

	Kısa Vadeli	Orta ve Uzun Vadeli	Toplam
<b>Tüketici Kredileri-TP</b>	<b>356.301</b>	<b>15.161.852</b>	<b>15.518.153</b>
Konut Kredisi	4.650	4.216.772	4.221.422
Taşıt Kredisi	467	234.148	234.615
İhtiyaç Kredisi	351.184	10.710.932	11.062.116
Diğer	--	--	--
<b>Tüketici Kredileri-Döviz Endeksli</b>	<b>--</b>	<b>23.910</b>	<b>23.910</b>
Konut Kredisi	--	23.528	23.528
Taşıt Kredisi	--	--	--
İhtiyaç Kredisi	--	382	382
Diğer	--	--	--
<b>Tüketici Kredileri-YP</b>	<b>2.282</b>	<b>48.318</b>	<b>50.600</b>
Konut Kredisi	3	2.233	2.236
Taşıt Kredisi	--	--	--
İhtiyaç Kredisi	2.279	46.085	48.364
Diğer	--	--	--
<b>Bireysel Kredi Kartları-TP</b>	<b>5.283.424</b>	<b>306.469</b>	<b>5.589.893</b>
Taksitli	2.527.450	306.469	2.833.919
Taksitsiz	2.755.974	--	2.755.974
<b>Bireysel Kredi Kartları-YP</b>	<b>1.697</b>	<b>--</b>	<b>1.697</b>
Taksitli	--	--	--
Taksitsiz	1.697	--	1.697
<b>Personel Kredileri-TP</b>	<b>3.513</b>	<b>27.874</b>	<b>31.387</b>
Konut Kredisi	--	1.380	1.380
Taşıt Kredisi	--	61	61
İhtiyaç Kredisi	3.513	26.433	29.946
Diğer	--	--	--
<b>Personel Kredileri-Döviz Endeksli</b>	<b>--</b>	<b>--</b>	<b>--</b>
Konut Kredisi	--	--	--
Taşıt Kredisi	--	--	--
İhtiyaç Kredisi	--	--	--
Diğer	--	--	--
<b>Personel Kredileri-YP</b>	<b>84</b>	<b>236</b>	<b>320</b>
Konut Kredisi	--	--	--
Taşıt Kredisi	--	--	--
İhtiyaç Kredisi	66	--	66
Diğer	18	236	254
<b>Personel Kredi Kartları-TP</b>	<b>25.529</b>	<b>170</b>	<b>25.699</b>
Taksitli	12.408	170	12.578
Taksitsiz	13.121	--	13.121
<b>Personel Kredi Kartları-YP</b>	<b>40</b>	<b>--</b>	<b>40</b>
Taksitli	--	--	--
Taksitsiz	40	--	40
<b>Kredili Mevduat Hesabı-TP (Gerçek Kişi) (*)</b>	<b>772.271</b>	<b>--</b>	<b>772.271</b>
<b>Kredili Mevduat Hesabı-YP (Gerçek Kişi)</b>	<b>2.987</b>	<b>--</b>	<b>2.987</b>
<b>Toplam</b>	<b>6.448.128</b>	<b>15.568.829</b>	<b>22.016.957</b>

(\*) Ana ortaklık Banka personelinin kullandığı kredili mevduat hesabı 1.657 TL tutarındadır (31 Aralık 2016: 1.489 TL).





# DENİZBANK ANONİM ŞİRKETİ

## 31 ARALIK 2017 TARİHİ İTİBARIYLA KONSOLİDE FİNANSAL TABLOLARA İLİŞKİN AÇIKLAMA VE DİPNOTLAR

(Para birimi: Tutarlar Bin Türk Lirası olarak ifade edilmiştir.)

### 5. Taksitli ticari krediler ve kurumsal kredi kartlarına ilişkin bilgiler

	Kısa Vadeli	Orta ve Uzun Vadeli	Toplam
<b>Taksitli Ticari Krediler-TP</b>	<b>569.463</b>	<b>12.634.330</b>	<b>13.203.793</b>
İşyeri Kredileri	146	181.785	181.931
Tasit Kredileri	10.247	372.960	383.207
İhtiyaç Kredileri	559.070	12.079.585	12.638.655
Diğer	--	--	--
<b>Taksitli Ticari Krediler-Döviz Endeksli</b>	<b>42.369</b>	<b>1.510.440</b>	<b>1.552.809</b>
İşyeri Kredileri	--	6.445	6.445
Tasit Kredileri	132	35.055	35.187
İhtiyaç Kredileri	42.237	1.468.940	1.511.177
Diğer	--	--	--
<b>Taksitli Ticari Krediler-YP</b>	<b>--</b>	<b>43.104</b>	<b>43.104</b>
İşyeri Kredileri	--	--	--
Tasit Kredileri	--	73	73
İhtiyaç Kredileri	--	43.031	43.031
Diğer	--	--	--
<b>Kurumsal Kredi Kartları-TP</b>	<b>604.485</b>	<b>68</b>	<b>604.553</b>
Taksitli	222.583	68	222.651
Taksitsiz	381.902	--	381.902
<b>Kurumsal Kredi Kartları-YP</b>	<b>69</b>	<b>--</b>	<b>69</b>
Taksitli	--	--	--
Taksitsiz	69	--	69
<b>Kredili Mevduat Hesabı-TP (Tüzel Kişi)</b>	<b>1.564.278</b>	<b>--</b>	<b>1.564.278</b>
<b>Kredili Mevduat Hesabı-YP (Tüzel Kişi)</b>	<b>--</b>	<b>--</b>	<b>--</b>
<b>Toplam</b>	<b>2.780.664</b>	<b>14.187.942</b>	<b>16.968.606</b>

### 6. Kredilerin kullanıcılara göre dağılımı

	Cari Dönem	Önceki Dönem
Kamu	1.669.280	1.427.934
Özel	107.815.935	88.718.870
<b>Toplam</b>	<b>109.485.215</b>	<b>90.146.804</b>

### 7. Yurtiçi ve yurtdışı kredilerin dağılımı

	Cari Dönem	Önceki Dönem
Yurtiçi Krediler	96.953.552	82.206.250
Yurtdışı Krediler	12.531.663	7.940.554
<b>Toplam</b>	<b>109.485.215</b>	<b>90.146.804</b>

### 8. Bağlı ortaklık ve iştiraklere verilen krediler

	Cari Dönem	Önceki Dönem
Bağlı Ortaklık ve İştiraklere Verilen Doğrudan Krediler	13.583	14.139
Bağlı Ortaklık ve İştiraklere Verilen Dolaylı Krediler	--	--
<b>Toplam</b>	<b>13.583</b>	<b>14.139</b>

### 9. Kredilere ilişkin olarak ayrılan özel karşılıklar

Özel Karşılıklar	Cari Dönem	Önceki Dönem
Tahsil İmkânı Sınırlı Krediler ve Diğer Alacaklar İçin Ayrılanlar	189.939	128.655
Tahsili Şüpheli Krediler ve Diğer Alacaklar İçin Ayrılanlar	572.481	463.077
Zarar Niteliğindeki Krediler ve Diğer Alacaklar İçin Ayrılanlar	2.366.103	2.056.223
<b>Toplam</b>	<b>3.128.523</b>	<b>2.647.955</b>

# DENİZBANK ANONİM ŞİRKETİ

## 31 ARALIK 2017 TARİHİ İTİBARIYLA KONSOLİDE FİNANSAL TABLOLARA İLİŞKİN AÇIKLAMA VE DİPNOTLAR

(Para birimi: Tutarlar Bin Türk Lirası olarak ifade edilmiştir.)

### 10. Donuk alacaklara ilişkin bilgiler (Net)

(i) Donuk alacaklardan Grup tarafından yeniden yapılandırılan ya da yeni bir itfa planına bağlanan kredi ve diğer alacaklara ilişkin bilgiler

	III. Grup Tahsil İmkanı Sınırlı Krediler ve Diğer Alacaklar	IV. Grup Tahsili Şüpheli Krediler ve Diğer Alacaklar	V. Grup Zarar Niteliğindeki Krediler ve Diğer Alacaklar
<b>Cari Dönem</b>	64.319	25.290	208.988
(Özel Karşılıklardan Önceki Brüt Tutarlar)	--	--	--
Yeniden Yapılandırılan Krediler ve Diğer Alacaklar	--	--	--
Yeni Bir İtfa Planına Bağlanan Krediler ve Diğer Alacaklar	64.319	25.290	208.988
<b>Önceki Dönem</b>	16.363	28.289	105.682
(Özel Karşılıklardan Önceki Brüt Tutarlar)	--	--	--
Yeniden Yapılandırılan Krediler ve Diğer Alacaklar	--	--	--
Yeni Bir İtfa Planına Bağlanan Krediler ve Diğer Alacaklar	16.363	28.289	105.682

(ii) Toplam donuk alacak hareketlerine ilişkin bilgiler

	III. Grup Tahsil İmkanı Sınırlı Krediler ve Diğer Alacaklar	IV. Grup Tahsili Şüpheli Krediler ve Diğer Alacaklar	V. Grup Zarar Niteliğindeki Krediler ve Diğer Alacaklar
<b>Önceki Dönem Sonu Bakiyesi</b>	571.012	866.753	2.213.874
Dönem İçinde İntikal (+)	1.683.428	114.032	174.992
Diğer Donuk Alacak Hesaplarından Giriş (+)	--	1.529.890	1.553.608
Diğer Donuk Alacak Hesaplarına Çıkış(-)	1.529.890	1.553.608	--
Dönem İçinde Tahsilat (-)	263.457	204.927	436.835
Aktiften Silinen (-) (*)	--	--	694.258
Kurumsal ve Ticari Krediler	--	--	58.856
Bireysel Krediler	--	--	246.807
Kredi Kartları	--	--	175.985
Diğer	--	--	212.610
<b>Dönem Sonu Bakiyesi</b>	461.093	752.140	2.811.381
Özel Karşılık (-)	189.939	572.481	2.366.103
<b>Bilançodaki Net Bakiyesi</b>	271.154	179.659	445.278

(\*) 31 Mart 2017, 18 Mayıs 2017, 8 Aralık 2017, 15 Aralık 2017 ve 29 Aralık 2017 tarihlerinde kanuni takip hesaplarında izlenmekte olan 418.883 TL tutarındaki bireysel kredi portföyünü 37.700 TL bedel ile, 229.359 TL tutarındaki işletme kredisi portföyünü 12.268 TL bedel ile, 32.322 TL tutarındaki kurumsal-ticari portföyünü 507 TL bedel ile, varlık yönetim şirketlerine satmıştır.

Ana ortaklık Banka, önceki dönemlerde "Bankalarca Kredilerin ve Diğer Alacakların Niteliklerinin Belirlenmesi ve Bunlar İçin Ayrılacak Karşılıklara İlişkin Usul ve Esaslar Hakkında Yönetmelik"te yer alan esaslar çerçevesinde, donuk alacak haline gelmiş kurumsal krediler, ticari krediler, bireysel ihtiyaç ve kredi kartlarına yönetmelikte ilgili donuk alacak sınıfı için geçerli olan asgari karşılık oranları kullanılarak karşılık ayırmaktayken, cari dönemde Yönetmelik'te yer alan azami karşılık oranları kullanılarak toplam 279.674 TL tutarında ilave karşılık ayırmıştır.

(iii) Yabancı para olarak kullanılan kredilerden kaynaklanan donuk alacaklara ilişkin bilgiler

	III. Grup Tahsil İmkanı Sınırlı Krediler ve Diğer Alacaklar	IV. Grup Tahsili Şüpheli Krediler ve Diğer Alacaklar	V. Grup Zarar Niteliğindeki Krediler ve Diğer Alacaklar
<b>Cari Dönem: 31 Aralık 2017</b>			
Dönem Sonu Bakiyesi	7.423	7.320	3.047
Özel Karşılık (-)	1.373	7.320	1.543
<b>Bilançodaki Net Bakiyesi</b>	6.050	--	1.504
<b>Önceki Dönem: 31 Aralık 2016</b>			
Dönem Sonu Bakiyesi	7.700	8.431	500
Özel Karşılık (-)	2.979	8.298	138
<b>Bilançodaki Net Bakiyesi</b>	4.721	133	362



# DENİZBANK ANONİM ŞİRKETİ

## 31 ARALIK 2017 TARİHİ İTİBARIYLA KONSOLİDE FİNANSAL TABLOLARA İLİŞKİN AÇIKLAMA VE DİPNOTLAR

(Para birimi: Tutarlar Bin Türk Lirası olarak ifade edilmiştir.)

(iv) Donuk alacakların kullanıcı gruplarına göre brüt ve net tutarlarına ilişkin bilgiler

	III. Grup Tahsil İmkânı Sınırlı Krediler ve Diğer Alacaklar	IV. Grup Tahsili Şüpheli Krediler ve Diğer Alacaklar	V. Grup Zarar Niteliğindeki Krediler ve Diğer Alacaklar
<b>Cari Dönem (Net): 31 Aralık 2017</b>	<b>271.156</b>	<b>179.658</b>	<b>445.278</b>
Gerçek ve Tüzel Kişilere kullandırılan Krediler (Brüt)	461.093	752.125	2.811.381
Özel Karşılık Tutarı (-)	189.939	572.466	2.366.103
Gerçek ve Tüzel Kişilere Kullandırılan Krediler (Net)	271.154	179.659	445.278
Bankalar (Brüt)	--	--	--
Özel Karşılık Tutarı (-)	--	--	--
Bankalar (Net)	--	--	--
Diğer Kredi ve Alacaklar (Brüt)	--	15	--
Özel Karşılık Tutarı (-)	--	15	--
Diğer Kredi ve Alacaklar (Net)	--	--	--
<b>Önceki Dönem (Net): 31 Aralık 2016</b>	<b>410.488</b>	<b>384.234</b>	<b>208.962</b>
Gerçek ve Tüzel Kişilere kullandırılan Krediler (Brüt)	539.143	845.105	2.265.185
Özel Karşılık Tutarı (-)	128.655	460.871	2.056.223
Gerçek ve Tüzel Kişilere Kullandırılan Krediler (Net)	410.488	384.234	208.962
Bankalar (Brüt)	--	--	--
Özel Karşılık Tutarı (-)	--	--	--
Bankalar (Net)	--	--	--
Diğer Kredi ve Alacaklar (Brüt)	--	2.206	--
Özel Karşılık Tutarı (-)	--	2.206	--
Diğer Kredi ve Alacaklar (Net)	--	--	--

### II. Zarar niteliğindeki krediler ve diğer alacaklar için tasfiye politikasının ana hatları

Zarar niteliğindeki krediler için öncelikle Banka ve firma olarak anlaşma zemini aranmakta, bu yollar tükendikten sonra ve takipten sonuç alınamaması halinde, yasal mevzuat çerçevesinde yapılması gereken tüm işlemler yapılmaktadır. Bu işlemler firmaların rehin açtığı belgesine veya aciz vesikasına bağlanmasına kadar sürmektedir.

### 12. Aktiften silme politikasına ilişkin açıklamalar

Grubun alacağı için, anılan belgelerin istihsalı için maruz kalınacak masraf ve giderlere nazaran önemsiz tutarlarda olması halinde Yönetim Kurulu kararı ile aktiften terkin işlemi gerçekleştirilmektedir. 2017 yılında 13.694 TL tutarında aktiften silinen işlem bulunmaktadır (31 Aralık 2016: Yoktur).

### f. Vadeye kadar elde tutulacak yatırımlara ilişkin bilgiler

1. Repo işlemine konu olanlar ve teminata verilen/bloke edilenlere ilişkin bilgiler

(i) Repo işlemine konu olanlara ilişkin bilgiler

Repo işlemine konu olan vadeye kadar elde tutulacak yatırımlar 1.306.054 TL'dir (31 Aralık 2016: 1.797.997 TL).

(ii) Teminata verilen/bloke edilenlere ilişkin bilgiler

Teminata verilen vadeye kadar elde tutulacak yatırımlar devlet tahvili olup, defter değeri 2.048.110 TL

(31 Aralık 2016: 1.099.775 TL) tutarındadır.

### 2. Vadeye kadar elde tutulacak devlet borçlanma senetlerine ilişkin bilgiler

	Cari Dönem	Önceki Dönem
Devlet Tahvili	5.335.639	5.018.478
Hazine Bonusu	--	--
Diğer Kamu Borçlanma Senetleri	--	--
<b>Toplam</b>	<b>5.335.639</b>	<b>5.018.478</b>

# DENİZBANK ANONİM ŞİRKETİ

## 31 ARALIK 2017 TARİHİ İTİBARIYLA KONSOLİDE FİNANSAL TABLOLARA İLİŞKİN AÇIKLAMA VE DİPNOTLAR

(Para birimi: Tutarlar Bin Türk Lirası olarak ifade edilmiştir.)

### 3. Vadeye kadar elde tutulacak yatırımlara ilişkin bilgiler

	Cari Dönem	Önceki Dönem
<b>Borçlanma Senetleri</b>	<b>5.335.639</b>	<b>5.056.032</b>
Borsada İşlem Görenler	5.335.639	5.018.478
Borsada İşlem Görmeyenler	--	37.554
<b>Değer Azalma Karşılığı (-)</b>	<b>--</b>	<b>--</b>
<b>Toplam</b>	<b>5.335.639</b>	<b>5.056.032</b>

### 4. Vadeye kadar elde tutulacak yatırımların yıl içindeki hareketleri

	Cari Dönem	Önceki Dönem
<b>Dönem Başındaki Değer</b>	<b>5.056.032</b>	<b>3.376.169</b>
Parasal Varlıklarda Meydana Gelen Kur Farkları <sup>(1)</sup>	390.215	260.354
Yıl İçindeki Alımlar <sup>(2)</sup>	--	1.419.509
Satış ve Geri Ödeme Yolu İle Elden Çıkarılanlar / İtfa Olanlar	(110.608)	--
<b>Değer Azalışı Karşılığı (-)</b>	<b>--</b>	<b>--</b>
<b>Toplam</b>	<b>5.335.639</b>	<b>5.056.032</b>

<sup>(1)</sup> Vadeye kadar elde tutulacak yatırımlara ilişkin reeskontlar "Parasal varlıklarda meydana gelen kur farkları" satırında gösterilmiştir.

<sup>(2)</sup> Satılmaya hazır finansal varlıklardan yapılan sınıflamalar "Yıl İçindeki Alımlar" satırında gösterilmiştir.

Ana ortaklık Banka, daha önce "satılmaya hazır finansal varlıklar" içinde takip ettiği ve sınıflama tarihindeki yeni maliyet bedeli 2.826.026 TL ve 320.674 ABD Doları olan devlet iç borçlanma senetlerini elde tutma niyetindeki değişiklik sebebi ile 23 Temmuz, 24 Temmuz, 26 Aralık 2013, 24 Ocak 2014 ve 1 Kasım 2016 tarihlerinde "vadeye kadar elde tutulacak yatırımlar" portföyüne sınıflamıştır. Menkullere ilişkin sınıflama tarihine kadar özkaynaklarda takip edilen 326.599 TL tutarındaki negatif değerleme farkları, ilgili menkul kıymetlerin itfa tarihine kadar etkin faiz yöntemi ile itfa edilerek kar/zarar hesaplarına aktarılacak olup, bilanço tarihi itibarıyla özkaynaklarda kalan negatif değerleme farkı net 191.369 TL (31 Aralık 2016: 224.805 TL) 'dir.

### g. İştiraklere ilişkin bilgiler

#### 1. Konsolidasyon kapsamına alınmayan iştiraklere ilişkin bilgiler

Unvanı	Adres (Şehir/ Ülke)	Ana Ortaklık Bankanın Pay Oranı (%)	Ana Ortaklık Banka Risk Grubu Pay Oranı (%)
1-Kredi Kayıt Bürosu A.Ş.(1)	İstanbul/Türkiye	9	--
2-Kredi Garanti Fonu A.Ş.(2)	Ankara/Türkiye	2	--
3-Ege Tarım Ürünleri Lisanslı Dep. A.Ş.(2)	İzmir/Türkiye	9	--

	Aktif Toplamı	Özkaynak	Sabit Varlık Toplamı	Faiz Gelirleri	Menkul Değer Gelirleri	Cari Dönem Kar/Zararı	Önceki Dönem Kar/Zararı	Gerçeğe Uygun Değer
1	259.153	175.797	172.993	4.049	--	36.919	16.458	--
2	314.961	304.494	6.585	18.431	--	5.530	5.483	--
3	10.819	10.496	7.996	152	--	(600)	(465)	--

<sup>(1)</sup> Finansal tablo bilgileri 30 Eylül 2017 tarihinde sona eren hesap dönemine aittir.

<sup>(2)</sup> Finansal tablo bilgileri 31 Aralık 2016 tarihinde sona eren hesap dönemine aittir.

#### 2. Konsolidasyon kapsamındaki iştiraklere ilişkin bilgiler

Konsolidasyon kapsamında iştirak bulunmamaktadır.



# DENİZBANK ANONİM ŞİRKETİ

## 31 ARALIK 2017 TARİHİ İTİBARIYLA KONSOLİDE FİNANSAL TABLOLARA İLİŞKİN AÇIKLAMA VE DİPNOTLAR

(Para birimi: Tutarlar Bin Türk Lirası olarak ifade edilmiştir.)

### h. Bağlı ortaklıklara ilişkin bilgiler

#### 1. Önemli büyüklükteki bağlı ortaklıkların özkaynak kalemlerine ilişkin bilgiler

Ana ortaklık Banka'nın konsolide sermaye yeterliliği standart oranına dahil edilen bağlı ortaklıklarından kaynaklanan herhangi bir sermaye gereksinimi yoktur.

Aşağıdaki tutarlar Denizbank AG'nin tabi olduğu mevzuat çerçevesinde hazırlanmış 31 Aralık 2017 tarihli finansal verilerinden elde edilmiştir.

	Denizbank AG
Ödenmiş Sermaye	956.523
Hisse Senedi İhraç Primleri	1.402.632
Yedekler	3.821.143
Sermayeden indirilecek değerler	2.559
<b>Çekirdek Sermaye Toplamı</b>	<b>6.177.739</b>
İlave ana sermaye toplamı	--
Sermayeden indirilecek değerler	10.238
<b>Ana Sermaye Toplamı</b>	<b>6.167.501</b>
Katkı sermaye toplamı	112.955
<b>Sermaye</b>	<b>6.280.456</b>
Sermayeden indirilecek değerler	--
<b>NET KULLANILABİLİR ÖZKAYNAK</b>	<b>6.280.456</b>

#### 2. Konsolidasyon kapsamına alınmayan bağlı ortaklıklara ilişkin bilgiler

Ünvanı	Adres (Şehir/ Ülke)	Ana Ortaklık Bankasının Pay Oranı (%)	Diğer Ortakların Pay Oranı (%)
1-İntertech Bilgi İşlem ve Pazarlama Ticaret A.Ş.	İstanbul/Türkiye	100	--
2-Denizbank Kültür Sanat Yayıncılık Ticaret ve Sanayi A.Ş.	İstanbul/Türkiye	100	--
3-Deniz Kartlı Ödeme Sistemleri A.Ş.	İstanbul/Türkiye	--	100
4-Açık Deniz Radyo ve Televizyon İletişim Yayıncılık ve Sanayi A.Ş.	İstanbul/Türkiye	--	100
5-Deniz Immobilien Service GmbH	Viyana/Avusturya	--	100
6-Ekspres Bilgi İşlem ve Ticaret A.Ş.	İstanbul/Türkiye	71	29
7-Gündem Otel Turizm A.Ş. <sup>(1)</sup>	İstanbul/Türkiye	--	100

	Aktif Toplamı	Özkaynak	Sabit Varlık Toplamı	Faiz Gelirleri	Menkul Değer Gelirleri	Cari Dönem Kar/(Zararı)	Önceki Dönem Kar/(Zararı)	Gerçeğe Uygun Değer
1	155.806	(2.320)	61.099	3.419	--	872	(9.055)	--
2	1.246	1.241	--	--	--	(76)	44	--
3	202	202	--	11	--	(18)	(11)	--
4	324	318	--	--	--	15	12	--
5	93	93	--	--	--	3	(12)	--
6	18.112	16.762	2.301	1.484	--	1.018	1.285	--
7	29.440	29.440	29.440	--	--	--	--	--

<sup>(1)</sup> Deniz Gayrimenkul Yatırım Ortaklığı, 24 Kasım 2017 tarihinde Gündem Otel Turizm A.Ş. nin tamamını 29.440 TL bedel ile satın almıştır.

Finansal tablo bilgileri 31 Aralık 2017 tarihinde sona eren hesap dönemine ait olan yukarıdaki bağlı ortaklıklar, mali olmayan ortaklık olmaları sebebiyle konsolidasyona dahil edilmemişlerdir.

#### 3. Konsolidasyon kapsamındaki bağlı ortaklıklara ilişkin bilgiler

Unvanı	Adres (Şehir/ Ülke)	Ana Ortaklık Bankasının Pay Oranı (%)	Diğer Ortakların Pay Oranı (%) <sup>(1)</sup>	Konsolidasyon Yöntemi
1 Denizbank AG	Viyana/Avusturya	100	--	Tam Konsolidasyon
2 Eurodeniz International Banking Unit Ltd.	Lefkoşa / Kıbrıs	100	--	Tam Konsolidasyon
3 Deniz Yatırım Menkul Kıymetler A.Ş.	İstanbul / Türkiye	100	--	Tam Konsolidasyon
4 JSC Denizbank Moskova	Moskova / Rusya	49	51	Tam Konsolidasyon
5 Deniz Portföy Yönetimi A.Ş.	İstanbul / Türkiye	--	100	Tam Konsolidasyon
6 Deniz Finansal Kiralama A.Ş.	İstanbul / Türkiye	49	51	Tam Konsolidasyon
7 Deniz Faktoring A.Ş.	İstanbul / Türkiye	100	--	Tam Konsolidasyon
8 Deniz Gayrimenkul Yatırım Ortaklığı A.Ş.	İstanbul / Türkiye	--	91	Tam Konsolidasyon
9 CR Erdberg Eins GmbH & Co KG	Viyana/Avusturya	--	100	Tam Konsolidasyon

<sup>(1)</sup> Banka risk grubu pay oranını göstermektedir.

# DENİZBANK ANONİM ŞİRKETİ

## 31 ARALIK 2017 TARİHİ İTİBARIYLA KONSOLİDE FİNANSAL TABLOLARA İLİŞKİN AÇIKLAMA VE DİPNOTLAR

(Para birimi: Tutarlar Bin Türk Lirası olarak ifade edilmiştir.)

	Aktif Toplamı	Özkaynak	Sabit Varlık Toplamı	Faiz Gelirleri	Menkul Değer Gelirleri	Cari Dönem Kar/(Zararı)	Önceki Dönem Kar/(Zararı)	Gerçeğe Uygun Değer	İhtiyaç Duyulan Özkaynak Tutarı
1	47.710.312	6.276.247	53.444	1.743.058	6.098	698.310	547.337	--	--
2	652.967	26.596	68	22.313	--	297	684	--	--
3	297.999	233.038	2.265	13.660	449	35.893	14.026	--	--
4	1.127.372	318.616	3.200	60.345	13.283	39.150	27.440	--	--
5	19.606	18.247	13	2.070	118	5.984	3.656	--	--
6	3.550.102	720.426	163.095	293.772	--	89.228	76.485	--	--
7	1.926.010	252.386	2.035	267.112	--	61.641	16.015	--	--
8	249.833	212.937	117	1.345	--	15.788	12.327	--	--
9	129.539	112.471	104.760	2	--	2.844	2.111	--	--

31 Aralık 2017 konsolidasyona tabi finansal tablo bilgilerini içermektedir.

### (i) Konsolidasyon kapsamındaki bağlı ortaklıkların dönem içi hareketleri

	Cari Dönem	Önceki Dönem
<b>Dönem Başı Değeri</b>	<b>2.378.988</b>	<b>2.307.921</b>
<b>Dönem İçi Hareketler</b>	<b>352.589</b>	<b>71.067</b>
Alışlar <sup>(**)</sup>	209.094	--
Bedelsiz Edinilen Hisse Senetleri	--	--
Cari Yıl Payından Alınan Kar	--	--
Satışlar <sup>(*)</sup>	--	(9.999)
Yeniden Değ.Artışı, Enflasyon Düzeltme Farkı ve Kur Farkı	143.495	87.520
Diğer <sup>(*)</sup>	--	(6.454)
Değer Azalma Karşılıkları	--	--
<b>Dönem Sonu Değeri</b>	<b>2.731.577</b>	<b>2.378.988</b>
<b>Sermaye Taahhütleri</b>	--	--
<b>Dönem Sonu Sermaye Katılma Payı (%)</b>	--	--

<sup>(\*)</sup> Ekspres Menkul Değerler A.Ş.'nin faaliyet alanı değişerek konsolidasyon kapsamından çıkmıştır.

<sup>(\*\*)</sup> 14 Temmuz 2016 tarihinde Şirket Yönetim Kurulu'nun aldığı karar ile Deniz Yatırım, Ekspres Bilgi İşlem, Deniz Finansal Kiralama, Deniz Faktoring ve Intertech'in toplam %100 oranında elinde bulundurduğu Destek Varlık Yönetim A.Ş. hisselerinin Lider Faktoring ve Merkez Faktoring'e 12.320 TL bedelle satışı 29 Aralık 2016 tarihinde gerçekleşmiştir.

<sup>(\*\*\*)</sup> Yıl içindeki alışlarla ilgili açıklamalar Üçüncü bölüm III no'lu dipnotta yapılmıştır.

### (ii) Konsolidasyon kapsamındaki bağlı ortaklıklara ilişkin sektör bilgileri ve bunlara ilişkin kayıtlı tutarlar

	Cari Dönem	Önceki Dönem
Bankalar	1.640.202	1.417.857
Sigorta Şirketleri	--	--
Faktoring Şirketleri	138.107	138.107
Leasing Şirketleri	590.518	512.877
Finansman Şirketleri	--	--
Diğer Bağlı Ortaklıklar	362.750	310.147
<b>Toplam</b>	<b>2.731.577</b>	<b>2.378.988</b>

Yukarıda belirtilen konsolidasyon kapsamındaki bağlı ortaklıklara ait bakiyeler ekli finansal tablolarda elimine edilmiştir.

### (iii) Borsaya kote edilen konsolidasyon kapsamındaki bağlı ortaklıklar

	Cari Dönem	Önceki Dönem
Yurtiçi Borsalara Kote Edilenler	123.368	67.141
Yurtdışı Borsalara Kote Edilenler	--	--

(iv) Cari dönem içinde elden çıkarılan konsolidasyon kapsamındaki bağlı ortaklıklar: Yoktur

(v) Cari dönem içinde satın alınan konsolidasyon kapsamındaki bağlı ortaklıklar: Yoktur



# DENİZBANK ANONİM ŞİRKETİ

## 31 ARALIK 2017 TARİHİ İTİBARIYLA KONSOLİDE FİNANSAL TABLOLARA İLİŞKİN AÇIKLAMA VE DİPNOTLAR

(Para birimi: Tutarlar Bin Türk Lirası olarak ifade edilmiştir.)

i. Birlikte kontrol edilen ortaklıklara (iş ortaklıklarına) ilişkin bilgiler

1. Birlikte kontrol edilen ortaklıklara (iş ortaklıklarına) ilişkin bilgiler

Unvanı	Ana Ortaklık	Grupun	Dönen Varlık	Duran Varlık	Uzun Vadeli	Gelir	Gider
	Bankanın						
Bantaş Nakit ve Kıymetli Mal Taşıma ve Güvenlik Hizmetleri A.Ş.	33	33	27.170	35.262	5.985	114.595	(102.730)

Denetlenmemiş finansal tablo bilgileri 31 Ekim 2017 tarihinde sona eren hesap dönemine aittir.

2. Konsolide edilmeyen birlikte kontrol edilen ortaklığın (iş ortaklığının) konsolide edilmeme nedenleri ile Ana ortaklık Banka'nın konsolide olmayan finansal tablolarında, birlikte kontrol edilen ortaklıkların (iş ortaklıklarının) muhasebeleştirilmesinde kullanılan yöntem

Ana ortaklık Banka, sahiplik oranı %33 olan Bantaş Nakit ve Kıymetli Mal Taşıma ve Güvenlik Hizmetleri A.Ş.'yi ("Bantaş") finansal tablolarında birlikte kontrol edilen ortaklık olarak göstermekle birlikte, mali olmayan ortaklık olması sebebiyle konsolide etmemiştir. Söz konusu ortaklık konsolide finansal tablolarda maliyet değeri ile taşınmaktadır.

j. Kiralama işlemlerinden alacaklara ilişkin bilgiler

1. Finansal kiralama ile yapılan yatırımların kalan vadelerine göre gösterimi

	Cari Dönem		Önceki Dönem	
	Brüt	Net	Brüt	Net
1 Yılda Az	1.051.886	820.577	192.240	184.849
1-4 Yıl Arası	1.589.089	1.260.956	1.425.809	1.269.652
4 Yılda Fazla	604.991	520.408	1.583.458	1.182.806
<b>Toplam</b>	<b>3.245.966</b>	<b>2.601.941</b>	<b>3.201.507</b>	<b>2.637.307</b>

2. Finansal kiralama ile yapılan net yatırımlara ilişkin bilgiler

	Cari Dönem	Önceki Dönem
Brüt Finansal Kiralama Yatırımı	3.245.966	3.201.507
Finansal Kiralamadan Kazanılmamış Finansal Gelirler (-)	644.025	564.200
İptal Edilen Kiralama Tutarları (-)	--	--
<b>Net Finansal Kiralama Yatırımı</b>	<b>2.601.941</b>	<b>2.637.307</b>

3. Faaliyet kiralamasına ilişkin bilgiler

Deniz Finansal Kiralama A.Ş. Haziran 2014'te faaliyet kiralaması kapsamında filo kiralama işlemine başlamıştır.

Kiraya konu varlıklardan kaynaklanan ileri vadeli alacaklar Grup'un bilançosunda muhasebeleştirilmemektedir. Dönem içinde faturalanmış kira tutarlarından kaynaklanan alacaklar ise Grup'un bilançosunda muhasebeleştirilmektedir.

31 Aralık 2017 tarihi itibarıyla Grup'un faaliyet kiralama sözleşmelerinden kaynaklanan ve ileride oluşacak alacaklarının yıllara göre dağılımı aşağıdaki gibidir:

	Cari Dönem	Önceki Dönem
1 Yıla kadar	35.705	31.158
1-5 yıl arası	25.391	29.254
5 yıl ve üzeri	--	--
<b>Toplam</b>	<b>61.096</b>	<b>60.412</b>

k. Riskten korunma amaçlı türev finansal araçlara ilişkin açıklamalar

Yoktur (31 Aralık 2016: Yoktur).



# DENİZBANK ANONİM ŞİRKETİ

## 31 ARALIK 2017 TARİHİ İTİBARIYLA KONSOLİDE FİNANSAL TABLOLARA İLİŞKİN AÇIKLAMA VE DİPNOTLAR

(Para birimi: Tutarlar Bin Türk Lirası olarak ifade edilmiştir.)

### l. Maddi duran varlıklara ilişkin bilgiler

	G.Menkul	Finansal Kiralama İle Edinilen MDV	Araçlar	Diğer MDV	Toplam
<b>Önceki Dönem</b>					
Maliyet	141.429	216.670	135.502	914.474	1.408.075
Birikmiş Amortisman	--	(173.361)	(16.161)	(553.974)	(743.496)
<b>Net Defter Değeri</b>	<b>141.429</b>	<b>43.309</b>	<b>119.341</b>	<b>360.500</b>	<b>664.579</b>
<b>Cari Dönem</b>					--
Dönem Başı Net Defter Değeri	141.429	43.309	119.341	360.500	664.579
Dönem İçi Değişimler (Net)	14.789	1	53.258	120.200	188.248
Amortisman Bedeli	(2.207)	(13.999)	(11.929)	(98.536)	(126.671)
Değer Azalış Karşılığı	--	--	--	--	--
Kur Farkları (Net)	16.849	--	27	6.482	23.358
Dönem Sonu Maliyet	170.860	213.351	186.449	1.028.394	1.599.054
Dönem Sonu Birikmiş Amortisman	--	(184.040)	(25.752)	(639.748)	(849.540)
<b>Dönem Sonu Net Defter Değeri</b>	<b>170.860</b>	<b>29.311</b>	<b>160.697</b>	<b>388.646</b>	<b>749.514</b>

31 Aralık 2016 itibarıyla maddi duran varlıklar altında izlenen kullanımdaki gayrimenkullerin değerlemesinde TMS 16 "Maddi Duran Varlıklar" çerçevesinde maliyet modelinden yeniden değerlendirme modeline geçilmiştir. Lisanslı değerlendirme şirketleri tarafından hazırlanan ekspertiz raporlarındaki gayrimenkul değerleri ile ilgili gayrimenkullerin net defter değeri arasındaki olumlu fark özkaynak hesaplarında, olumsuz farklar ise gelir tablosunda takip edilmektedir.

Yapılan değerlendirme sonucunda 61.816 TL (31 Aralık 2016: 45.894 TL) tutarındaki yeniden değerlendirme farkı özkaynaklar altında muhasebeleştirilmiş, ilgili gayrimenkuller için geçmiş yıllarda ayrılmış olan 3.719 TL tutarındaki değer düşüş karşılığı iptal edilmiş ve ayrıca 2.981 TL tutarında değer düşüş karşılığı ayrılmıştır.

### m. Maddi olmayan duran varlıklara ilişkin bilgiler

	Diğer	Şerefiye	Toplam
<b>Önceki Dönem</b>			
Maliyet	640.132	869	641.001
Birikmiş Amortisman	(436.182)	--	(436.182)
<b>Net Defter Değeri</b>	<b>203.950</b>	<b>869</b>	<b>204.819</b>
<b>Cari Dönem</b>			--
Dönem Başı Net Defter Değeri	203.950	869	204.819
Dönem İçi Değişimler (Net)	88.237	--	88.237
Amortisman Bedeli	(106.282)	--	(106.282)
Değer Azalış Karşılığı	--	--	--
Kur Farkları (Net)	1.977	--	1.977
Dönem Sonu Maliyet	734.631	869	735.500
Dönem Sonu Birikmiş Amortisman	(546.749)	--	(546.749)
<b>Dönem Sonu Net Defter Değeri</b>	<b>187.882</b>	<b>869</b>	<b>188.751</b>

### n. Yatırım amaçlı gayrimenkullere ilişkin açıklamalar

Yatırım amaçlı gayrimenkuller, Deniz GYO'nun temel olarak kira kazancı elde etmek amacıyla elde tuttuğu gayrimenkullerdir.

31 Aralık 2017 tarihi itibarıyla DFH Grup'un konsolide finansal tablolarında gerçeğe uygun değerinden taşınan 171.467 TL (31 Aralık 2016: 164.527 TL) tutarında yatırım amaçlı gayrimenkulü bulunmaktadır.



# DENİZBANK ANONİM ŞİRKETİ

## 31 ARALIK 2017 TARİHİ İTİBARIYLA KONSOLİDE FİNANSAL TABLOLARA İLİŞKİN AÇIKLAMA VE DİPNOTLAR

(Para birimi: Tutarlar Bin Türk Lirası olarak ifade edilmiştir.)

### o. Ertelenmiş vergi varlığına ilişkin bilgiler

İlgili düzenlemeler kapsamında hesaplanan ertelenmiş vergi varlığı 216.618 TL (31 Aralık 2016: 153.176 TL) ve ertelenmiş vergi borcu 27.217 TL (31 Aralık 2016: 15.446 TL) tutarındadır. Söz konusu değere bilanço tarihi itibarıyla hesaplanan indirilebilir geçici farklar ile vergilendirilebilir geçici farkların netleştirilmesi sonucunda ulaşılmıştır.

Aşağıdaki tablo ertelenmiş verginin kaynakları itibarıyla dağılımını özetlemektedir:

	Cari Dönem	Önceki Dönem
Muhtelif Karşılıklar <sup>(*)</sup>	144.718	102.894
Kazanılmamış Gelirler	67.527	56.753
Türev İşlemler Değerleme Farkları	41.818	--
Çalışan Hakları Karşılığı	29.225	22.882
Finansal Varlıklar Değerleme Farkları	--	22.110
Mali Zarar	--	629
<b>Ertelenmiş Vergi Varlığı</b>	<b>283.288</b>	<b>205.268</b>
Maddi Duran Varlıklar Değerleme Farkları	(49.457)	(32.269)
Finansal Varlıklar Değerleme Farkları	(14.085)	--
Türev İşlemler Değerleme Farkları	--	(16.007)
Diğer	(30.345)	(19.262)
<b>Ertelenmiş Vergi Borcu</b>	<b>(93.887)</b>	<b>(67.538)</b>
<b>Net Ertelenmiş Vergi Varlığı</b>	<b>189.401</b>	<b>137.730</b>

(\*) Muhtelif karşılıkların içerisinde Deniz Leasing ve Deniz Faktoring'e ait bakiyeler de yer almaktadır.

### p. Satış amaçlı elde tutulan ve durdurulan faaliyetlere ilişkin duran varlıklar hakkında açıklamalar

Yoktur (31 Aralık 2016: Yoktur).

### q. Diğer aktiflere ilişkin bilgiler

#### 1. Peşin ödenen gider, vergi ve benzeri işlemlere ilişkin bilgiler

DFH Grup'un peşin ödenen giderlerinin toplamı 533.432 TL (31 Aralık 2016: 300.053 TL) tutarındadır.

2. Bilançonun diğer aktifler kalemi bilanço dışı taahhütler hariç bilanço toplamının %10'unu aşmamaktadır.

# DENİZBANK ANONİM ŞİRKETİ

## 31 ARALIK 2017 TARİHİ İTİBARIYLA KONSOLİDE FİNANSAL TABLOLARA İLİŞKİN AÇIKLAMA VE DİPNOTLAR

(Para birimi: Tutarlar Bin Türk Lirası olarak ifade edilmiştir.)

### II. Konsolide bilançonun pasif hesaplarına ilişkin açıklama ve dipnotlar

#### a. Mevduata ilişkin bilgiler

##### 1. Mevduatın vade yapısına ilişkin bilgiler:

Cari Dönem: 31 Aralık 2017

	Vadesiz	7 Gün İhbarlı	1 Aya Kadar	1-3 Ay	3-6 Ay	6 Ay-1 Yıl	1 Yıl ve Üstü	Birikimli Mevduat	Toplam
Tasarruf Mevduatı	2.733.644	--	2.184.088	21.454.732	1.014.816	421.343	381.727	18.953	28.209.303
Döviz Tevdiat Hesabı <sup>(*)</sup>	16.133.455	--	3.970.271	14.116.738	1.916.662	6.996.210	21.934.506	1.485	65.069.327
Yurt içinde Yer. K.	5.760.988	--	3.172.110	12.830.289	1.188.694	1.971.765	2.050.528	1.310	26.975.684
Yurtdışında Yer. K.	10.372.467	--	798.161	1.286.449	727.968	5.024.445	19.883.978	175	38.093.643
Resmi Kur. Mevduatı	515.330	--	60.012	73.405	13.340	70	4.297	--	666.454
Tic. Kur. Mevduatı	3.110.416	--	2.123.010	4.923.835	161.657	235.947	134.702	--	10.689.567
Diğ. Kur. Mevduatı	121.224	--	245.123	1.120.697	498.612	135.924	19.708	--	2.141.288
Kıymetli Maden DH	275.983	--	41.758	270.412	24.620	25.990	8.470	5.733	652.966
Bankalar Mevduatı	184.537	--	2.137.759	413.018	6.635	802.952	436.658	--	3.981.559
TC Merkez B.	--	--	--	--	--	--	--	--	--
Yurtiçi Bankalar	8.500	--	1.617.817	77.332	6.132	--	--	--	1.709.781
Yurtdışı Bankalar	175.275	--	519.942	335.686	503	802.952	436.658	--	2.271.016
Katılım Bankaları	762	--	--	--	--	--	--	--	762
Diğer	--	--	--	--	--	--	--	--	--
<b>Toplam</b>	<b>23.074.589</b>	<b>--</b>	<b>10.762.021</b>	<b>42.372.837</b>	<b>3.636.342</b>	<b>8.618.436</b>	<b>22.920.068</b>	<b>26.171</b>	<b>111.410.464</b>

<sup>(\*)</sup> Döviz Tevdiat Hesabının 45.928.588 TL'si Tasarruf Mevduatı müşterisi, 19.140.739 TL'si Ticari Mevduat müşterisinden oluşmaktadır.

Önceki dönem: 31 Aralık 2016

	Vadesiz	7 Gün İhbarlı	1 Aya Kadar	1-3 Ay	3-6 Ay	6 Ay-1 Yıl	1 Yıl ve Üstü	Birikimli Mevduat	Toplam
Tasarruf Mevduatı	2.322.348	--	2.355.686	15.076.048	701.221	153.831	252.692	26.694	20.888.520
Döviz Tevdiat Hesabı <sup>(*)</sup>	12.890.613	--	2.975.273	11.835.876	1.553.924	6.001.084	19.819.205	1.325	55.077.300
Yurt içinde Yer. K.	5.861.977	--	2.696.271	10.866.308	1.278.067	1.962.383	1.588.328	1.165	24.254.499
Yurtdışında Yer. K.	7.028.636	--	279.002	969.568	275.857	4.038.701	18.230.877	160	30.822.801
Resmi Kur. Mevduatı	486.443	--	38.636	51.363	3.669	349	10.808	--	591.268
Tic. Kur. Mevduatı	2.820.471	--	2.206.973	5.371.941	711.082	155.101	226.933	--	11.492.501
Diğ. Kur. Mevduatı	102.245	--	103.356	1.515.642	128.363	9.358	178.377	--	2.037.341
Kıymetli Maden DH	265.351	--	29.656	151.809	41.997	28.783	12.364	4.268	534.228
Bankalar Mevduatı	76.053	--	507.818	882.414	860	1.767	105.881	--	1.574.793
TC Merkez B.	--	--	--	--	--	--	--	--	--
Yurtiçi Bankalar	7.198	--	111.364	27.378	--	1.767	--	--	147.707
Yurtdışı Bankalar	44.298	--	396.454	855.036	860	--	105.881	--	1.402.529
Katılım Bankaları	24.557	--	--	--	--	--	--	--	24.557
Diğer	--	--	--	--	--	--	--	--	--
<b>Toplam</b>	<b>18.963.524</b>	<b>--</b>	<b>8.217.398</b>	<b>34.885.093</b>	<b>3.141.116</b>	<b>6.350.273</b>	<b>20.606.260</b>	<b>32.287</b>	<b>92.195.951</b>

<sup>(\*)</sup> Döviz Tevdiat Hesabının 36.483.244 TL'si Tasarruf Mevduatı müşterisi, 18.594.056 TL'si Ticari Mevduat müşterisinden oluşmaktadır.

#### 2. Mevduat sigortasına ilişkin bilgiler:

##### (i) Mevduat sigortası kapsamında bulunan ve mevduat sigortası limitini aşan tasarruf mevduatına ilişkin bilgiler

Konsolidasyon kapsamındaki yurtdışı bağlı ortaklıklara ait mevduatlar buldukları ülke mevzuatına göre sigorta kapsamındadır ve aşağıdaki tabloya dahil edilmemiştir.

	Mevduat Sigortası Kapsamında Bulunan		Mevduat Sigortası Limitini Aşan	
	Cari Dönem	Önceki Dönem	Cari Dönem	Önceki Dönem
Tasarruf Mevduatı	14.280.818	10.732.125	13.842.565	10.067.622
Tasarruf Mevduatı Niteliğini Haiz DTH	3.444.973	2.373.888	11.546.115	9.536.921
Tasarruf Mevduatı Niteliğini Haiz Diğ.H.	--	--	--	--
Yurtdışı Şubelerde Bulunan Yabancı Mercilerin Sigortasına Tabi Hesaplar	--	--	--	--
Kıyı Bnk.Blg. Şubelerde Bulunan Yabancı Mercilerin Sigortasına Tabi Hesaplar	--	--	--	--
<b>Toplam</b>	<b>17.725.791</b>	<b>13.106.013</b>	<b>25.388.680</b>	<b>19.604.543</b>



# DENİZBANK ANONİM ŞİRKETİ

## 31 ARALIK 2017 TARİHİ İTİBARIYLA KONSOLİDE FİNANSAL TABLOLARA İLİŞKİN AÇIKLAMA VE DİPNOTLAR

(Para birimi: Tutarlar Bin Türk Lirası olarak ifade edilmiştir.)

(ii) Mevduat sigortası kapsamında bulunmayan gerçek kişilerin mevduatı

	Cari Dönem	Önceki Dönem
Yurtdışı Şubelerde Bulunan Mevduat ve Diğer Hesaplar	90.381	162.530
Hakim Ortaklar ile Bunların Ana, Baba, Eş ve Velayet Altındaki Çocuklarına Ait Mevduat ile Diğer Hesaplar	--	--
Yönetim veya Müdürler Kurulu Başkan ve Üyeler, Genel Müdür ve Yardımcıları ile Bunların Ana, Baba, Eş ve Velayet Altındaki Çocuklarına Ait Mevduat ile Diğer Hesaplar	55.016	41.124
26/9/2004 Tarihli ve 5237 sayılı TCK'nın 282'nci Maddesindeki Suçtan Kaynaklanan Mal Varlığı Değerleri Kapsamına Giren Mevduat ve Diğer Hesaplar	--	--
Türkiye'de Münhasıran Kıyı Bankacılığı Faaliyeti Göstermek Üzere Kurulan Mevduat Bankalarında Bulunan Mevduat	245.974	24.265
<b>Toplam</b>	<b>391.371</b>	<b>227.919</b>

(iii) Banka'nın merkezi yurtdışında bulunmadığından Türkiye'de bulunan mevduatı, başka bir ülkede sigorta kapsamında değildir.

b. Alım satım amaçlı türev finansal borçlara ilişkin bilgiler

1. Alım satım amaçlı türev finansal borçlara ilişkin negatif farklar tablosu

	Cari Dönem		Önceki Dönem	
	TP	YP	TP	YP
Vadeli İşlemler	9.968	36.629	40.220	19.978
Swap İşlemleri	630.077	511.969	506.384	595.267
Futures İşlemleri	--	--	--	--
Opsiyonlar	13.082	83.740	7	86.530
Diğer	--	--	--	--
<b>Toplam</b>	<b>653.127</b>	<b>632.338</b>	<b>546.611</b>	<b>701.775</b>

c. Alınan kredilere ilişkin bilgiler

1. Bankalar ve diğer mali kuruluşlara ilişkin bilgiler

	Cari Dönem		Önceki Dönem	
	TP	YP	TP	YP
T.C. Merkez Bankası Kredileri	--	--	--	--
Yurtiçi Banka ve Kuruluşlardan	1.081.828	885.776	1.094.208	740.691
Yurtdışı Banka, Kuruluş ve Fonlardan	1.026.369	11.686.269	1.035.318	8.388.474
<b>Toplam</b>	<b>2.108.197</b>	<b>12.572.045</b>	<b>2.129.526</b>	<b>9.129.165</b>

2. Alınan kredilerin vade ayırımına göre gösterilmesi

	Cari Dönem		Önceki Dönem	
	TP	YP	TP	YP
Kısa Vadeli	1.521.592	5.982.179	1.602.323	3.571.403
Orta ve Uzun Vadeli	586.605	6.589.866	527.203	5.557.762
<b>Toplam</b>	<b>2.108.197</b>	<b>12.572.045</b>	<b>2.129.526</b>	<b>9.129.165</b>

3. Grubun yükümlülüklerinin yoğunlaştığı alanlara ilişkin ilave açıklamalar

Mevduat, Grup'un en önemli fon kaynağıdır ve toplam fon kaynağının %69'unu oluşturmaktadır (31 Aralık 2016: %68). Alınan krediler, sermaye benzeri krediler, para piyasalarına borçlar ve ihraç edilen menkul kıymetler ise toplam fon kaynağının %17'sini oluşturmaktadır (31 Aralık 2016: %19).

# DENİZBANK ANONİM ŞİRKETİ

## 31 ARALIK 2017 TARİHİ İTİBARIYLA KONSOLİDE FİNANSAL TABLOLARA İLİŞKİN AÇIKLAMA VE DİPNOTLAR

(Para birimi: Tutarlar Bin Türk Lirası olarak ifade edilmiştir.)

### d. İhraç edilen menkul kıymetlere ait bilgiler

	Cari Dönem		Önceki Dönem	
	TP	YP	TP	YP
Tahvil	27.942	1.100.070	--	1.309.730
Bono	2.296.203	--	1.766.245	--
Varlık Teminatlı Menkul Kıymet	248.543	--	415.080	--
<b>Toplam</b>	<b>2.572.688</b>	<b>1.100.070</b>	<b>2.181.325</b>	<b>1.309.730</b>

Ana ortaklık Banka 73.637 TL (31 Aralık 2016: 70.095 TL) değerindeki ihraç ettiği menkul kıymetleri geri alarak mali tablolarında netleştirmiştir.

e. Bilançonun diğer yabancı kaynaklar kalemi, bilanço dışı taahhütler hariç bilanço toplamının %10'u aşıyorsa, bunların en az %20'sini oluşturan alt hesapların isim ve tutarları

Bilançonun diğer yabancı kaynaklar kalemi, bilanço dışı taahhütler hariç bilanço toplamının %10'unu aşmamaktadır.

### f. Kiralama işlemlerinden borçlara ilişkin bilgiler (net)

Yoktur (31 Aralık 2016: Yoktur).

#### 1. Sözleşme değişikliklerine ve bu değişikliklerin bankaya getirdiği yeni yükümlülüklerle ilişkin detaylı açıklama

Yoktur (31 Aralık 2016: Yoktur).

#### 2. Finansal kiralama işlemlerinden doğan yükümlülüklerle ilişkin açıklamalar

Yoktur (31 Aralık 2016: Yoktur).

#### 3. Faaliyet kiralamasına ilişkin açıklama ve dipnotlar

DFH Grup, banka şubeleri, binek otoları ve ATM lokasyonları için faaliyet kiralaması sözleşmeleri yapmaktadır. Kira ödemeleri büyük çoğunlukla aylık olarak yapılmakta; yıllık peşin ödenen kiralalar ise aylık olarak giderleştirilmekte ve henüz giderleştirilmemiş kısımlar "diğer aktifler" hesabında peşin ödenmiş giderlerde muhasebeleştirilmektedir.

#### 4. Satış ve geri kiralama işlemlerinde kiracı ve kiralayanın, sözleşme koşullarını ve sözleşmenin özellikli maddelerine ilişkin açıklamalar

Cari dönemde gerçekleşen satış ve geri kiralama işlemi bulunmamaktadır.

### g. Riskten korunma amaçlı türev finansal borçlara ilişkin bilgiler

Yoktur (31 Aralık 2016: Yoktur).

### h. Karşılıklara ilişkin açıklamalar

#### 1. Genel karşılıklara ilişkin bilgiler

	Cari Dönem	Önceki Dönem
I. Grup Kredi ve Alacaklar İçin Ayırılanlar	1.035.450	907.233
Ödeme Süresi Uzatılanlar için İlave Olarak Ayırılanlar	29.113	71.838
II. Grup Kredi ve Alacaklar İçin Ayırılanlar	299.763	258.866
Ödeme Süresi Uzatılanlar için İlave Olarak Ayırılanlar	158.654	160.565
Gayrinakdi Krediler İçin Ayırılanlar	105.552	103.255
Diğer	--	--
<b>Toplam</b>	<b>1.440.765</b>	<b>1.269.354</b>

14 Aralık 2016 tarih ve 29918 sayılı Resmi Gazete'de yayımlanan "Bankalarca Kredilerin ve Diğer Alacakların Niteliklerinin Belirlenmesi ve Bunlar İçin Ayırılacak Karşılıklara İlişkin Usul ve Esaslar Hakkında Yönetmelikte Değişiklik Yapılmasına Dair Yönetmelik"te genel karşılık hesaplaması için asgari karşılık oranları belirtilmiş olup Ana ortaklık Banka 31 Aralık 2017 tarihi itibarıyla söz konusu asgari karşılık oranlarının üzerinde genel karşılık ayırmıştır. Yönetmelik'te belirtilen asgari karşılık oranları uygulanmış olsaydı Ana ortaklık Banka'nın mali tablolarındaki genel karşılık tutarı 1.125.000 TL (31 Aralık 2016: 868.000 TL) daha düşük olacaktı.



# DENİZBANK ANONİM ŞİRKETİ

## 31 ARALIK 2017 TARİHİ İTİBARIYLA KONSOLİDE FİNANSAL TABLOLARA İLİŞKİN AÇIKLAMA VE DİPNOTLAR

(Para birimi: Tutarlar Bin Türk Lirası olarak ifade edilmiştir.)

### 2. Döviz endeksli krediler kur farkı karşılıkları

31 Aralık 2017 tarihi itibarıyla, döviz endeksli krediler kur farkı karşılığı 11.313 TL'dir (31 Aralık 2016: 128 TL). Döviz endeksli kredilere ait kur farkı karşılık tutarı, finansal tablolarda aktif kalemler altında yer alan krediler ve alacaklar ile netleştirilmektedir.

### 3. Çalışan hakları karşılığına ilişkin yükümlülükler

TMS 19 işletmenin yükümlülüklerinin hesaplanabilmesi için aktüeryel değerlendirme yöntemlerinin kullanımını gerekli kılmaktadır.

Bu bağlamda, toplam kıdem tazminatı yükümlülüğünün hesaplanmasında aşağıdaki aktüeryel varsayımlar kullanılmıştır:

	Cari Dönem	Önceki Dönem
İskonto oranı	%4,69	%5,71
Faiz oranı	%11,50	%11,00
Tahmini maaş /kıdem tazminatı tavanı artış oranı	%6,50	%5,00

31 Aralık 2017 tarihi itibarıyla 111.109 TL tutarında (31 Aralık 2016: 86.385 TL) kıdem tazminatı karşılığı ve 32.549 TL tutarında izin yükümlülüğü (31 Aralık 2016: 35.334 TL) konsolide finansal tablolara yansıtılmıştır.

Kıdem tazminatı karşılığının yıl içerisindeki hareketleri:

	Cari Dönem	Önceki Dönem
<b>Dönem Başındaki Değer</b>	<b>86.385</b>	<b>70.923</b>
Dönem içindeki değişim	36.946	21.344
Aktüeryal kayıp/kazanç	13.703	8.388
Dönem içinde ödenen	(26.595)	(14.517)
Kur farkı	670	247
<b>Dönem sonu bakiyesi</b>	<b>111.109</b>	<b>86.385</b>

### 4. Diğer karşılıklara ilişkin bilgiler

(i) Diğer karşılıkların, karşılıklar toplamının %10'unu aşması halinde aşımına sebep olan kalemler ve tutarlarına ilişkin bilgiler

Diğer karşılıkların 398.822 TL'si (31 Aralık 2016: 233.823 TL) kredi portföyünde ileride doğabilecek belirli riskler için ayrılan serbest karşılıkları, 98.485 TL'si (31 Aralık 2016: 85.998 TL) tazmin edilmemiş ve nakde dönüşmemiş gayrinakdi kredilerin özel karşılıklarını, 65.000 TL'si ekonomide ve piyasalarda meydana gelebilecek muhtemel gelişmelere ilişkin ayrılan serbest karşılıkları, 43.336 TL'si (31 Aralık 2016: 29.059 TL) Banka aleyhine açılan davalar ve operasyonel risk için ayrılan karşılıkları, 37.747 TL'si (31 Aralık 2016: 8.198 TL) diğer karşılıkları içermektedir.

#### i. Vergi borcuna ilişkin açıklamalar

##### 1. Cari vergi borcuna ilişkin bilgiler

(i) Vergi karşılığına ilişkin bilgiler

DFH Grup'un 31 Aralık 2017 itibarıyla kurumlar vergisi karşılığı 443.436 TL'dir (31 Aralık 2016: 320.330 TL), 342.395 TL (31 Aralık 2016: 312.220 TL) tutarında peşin ödenmiş vergi ile netlenmiştir.

(ii) Ödenecek vergilere ilişkin bilgiler

	Cari Dönem	Önceki Dönem
Ödenecek Kurumlar Vergisi	101.041	8.110
Menkul Sermaye İradı Vergisi	71.157	52.785
Gayrimenkul Sermaye İradı Vergisi	2.093	1.992
BSMV	62.735	50.659
Kambiyo Muameleleri Vergisi	--	--
Ödenecek Katma Değer Vergisi	4.638	3.636
Diğer	50.942	46.938
<b>Toplam</b>	<b>292.606</b>	<b>164.120</b>

# DENİZBANK ANONİM ŞİRKETİ

## 31 ARALIK 2017 TARİHİ İTİBARIYLA KONSOLİDE FİNANSAL TABLOLARA İLİŞKİN AÇIKLAMA VE DİPNOTLAR

(Para birimi: Tutarlar Bin Türk Lirası olarak ifade edilmiştir.)

### (iii) Primlere ilişkin bilgiler

	Cari Dönem	Önceki Dönem
Sosyal Sigorta Primleri-Personel	9.386	8.154
Sosyal Sigorta Primleri-İşveren	10.481	8.933
Banka Sosyal Yardım Sandığı Primleri-Personel	--	--
Banka Sosyal Yardım Sandığı Primleri-İşveren	--	--
Emekli Sandığı Aidatı ve Karşılıkları-Personel	464	348
Emekli Sandığı Aidatı ve Karşılıkları-İşveren	568	426
İşsizlik Sigortası-Personel	669	582
İşsizlik Sigortası-İşveren	1.299	1.111
Diğer	5.044	6.045
<b>Toplam</b>	<b>27.911</b>	<b>25.599</b>

### 2. Ertelenmiş vergi borcuna ilişkin bilgiler

İlgili düzenlemeler kapsamında hesaplanan ertelenmiş vergi borcu 27.217 TL'dir (31 Aralık 2016: 15.446 TL). Ertelenmiş vergi detayı bilançonun aktif hesaplarına ilişkin açıklama ve dipnotlar bölümünün "m" no'lu dipnotunda verilmiştir.

### j. Satış amaçlı ve durdurulan faaliyetlere ilişkin duran varlık borçları hakkında bilgiler

Yoktur.

### k. Sermaye benzeri kredilere ilişkin bilgiler

	Cari Dönem		Önceki Dönem	
	TP	YP	TP	YP
Yurtiçi Bankalardan	--	--	--	--
Yurtiçi Diğer Kuruluşlardan	--	--	--	--
Yurtdışı Bankalardan	--	5.261.523	--	5.483.501
Yurtdışı Diğer Kuruluşlardan	--	--	--	--
<b>Toplam</b>	<b>--</b>	<b>5.261.523</b>	<b>--</b>	<b>5.483.501</b>

Sermaye benzeri kredilere ilişkin bilgiler Dördüncü bölüm I-b no'lu dipnotta verilmiştir.

### 1. Özkaynaklara ilişkin bilgiler

#### 1. Ödenmiş sermayenin gösterimi

	Cari Dönem	Önceki Dönem
Hisse Senedi Karşılığı	3.316.100	3.316.100
İmtiyazlı Hisse Senedi Karşılığı	--	--

Yukarıda Ana ortaklık Banka'nın ödenmiş sermayesi nominal olarak gösterilmiştir.

2. Ödenmiş sermaye tutarı, bankada kayıtlı sermaye sisteminin uygulanıp uygulanmadığı hususunun açıklanması ve bu sistem uygulanıyor ise kayıtlı sermaye tavanı

Kayıtlı sermaye sistemi uygulanmamaktadır.

#### 3. Cari dönem içinde yapılan sermaye artırımları ve kaynakları ile artırılan sermaye payına ilişkin diğer bilgiler

Yoktur.

#### 4. Cari dönem içinde yeniden değerlendirme fonlarından sermayeye ilave edilen kısma ilişkin bilgiler

Yoktur.

5. Son mali yılın ve onu takip eden ara dönemin sonuna kadar olan sermaye taahhütleri, bu taahhütlerin genel amacı ve bu taahhütler için gerekli tahmini kaynaklar

Sermaye'nin tamamı ödenmiş olup sermaye taahhüdü bulunmamaktadır.





# DENİZBANK ANONİM ŞİRKETİ

## 31 ARALIK 2017 TARİHİ İTİBARIYLA KONSOLİDE FİNANSAL TABLOLARA İLİŞKİN AÇIKLAMA VE DİPNOTLAR

(Para birimi: Tutarlar Bin Türk Lirası olarak ifade edilmiştir.)

6. Ana ortaklık Banka'nın gelirleri, karlılığı ve likiditesine ilişkin geçmiş dönem göstergeleri ile bu göstergelerdeki belirsizlikler dikkate alınarak yapılacak öngörülerin, özkaynak üzerindeki tahmini etkileri

DFH Grup'a dahil şirket bilançoları, faiz, kur ve kredi risklerinden minimum düzeyde etkilenecek bir ihtiyatlılıkla yönetilmekte olup, bu durum DFH Grup'un gelirlerinin düzenli olarak artan bir eğilim içinde gelişmesine katkıda bulunmaktadır.

7. Sermayeyi temsil eden hisse senetlerine tanınan imtiyazlara ilişkin özet bilgiler

Ana ortaklık Banka'nın imtiyazlı hisse senedi bulunmamaktadır.

8. Hisse senedi ihraç primleri, hisseler ve sermaye araçları

	Cari Dönem	Önceki Dönem
Hisse Senedi Sayısı (*)	50.368.526	50.368.526
İmtiyazlı Hisse Senedi	--	--
Hisse Senedi İhraç Primi (**)	15	15
Hisse Senedi İptal Karı	--	--
Diğer Sermaye Araçları	--	--
<b>Toplam Hisse Senedi İhraç Primi (*)</b>	<b>50.369</b>	<b>50.369</b>

(\*) Ana ortaklık Banka'nın 27 Eylül 2004 tarihinde yaptığı sermaye artırımına ilişkindir. Söz konusu tarihte, Ana ortaklık Banka sermayesi 202.000 TL'den 290.000 TL'ye yükseltilmiştir. Artırılan 88.000 TL'nin 50.369 TL tutarındaki kısmı halka arz yolu ile nakden sağlanmıştır.

(\*\*) İlgili dönemde nominal değeri "bin" Türk Lirası olan hisse senetlerinin adedi "ikibinsekizyüzyetmişbeş" Türk Lirası değerle satılmış ve 94.441 TL hisse senedi ihraç primi elde edilmiştir. Aralık 2004 tarihine kadar olan enflasyon değerlendirme farkı 3.910 TL olup yönetmelik gereği ilgili hesabın üzerinde izlenmektedir. 28 Ağustos 2008 tarihinde gerçekleştirilen 400.000 TL'lik sermaye artışından 60 TL hisse senedi ihraç primi alınmıştır.

94.501 TL tutarındaki hisse senedi ihraç primi ve 3.910 TL tutarındaki hisse senedi ihraç primleri enflasyon değerlendirme farkları Ana ortaklık Banka'nın 14 Ekim 2015 tarihinde gerçekleştirdiği sermaye artırımını ile birlikte ödenmiş sermayeye eklenmiştir.

28 Haziran 2016 tarihinde gerçekleştirilen 1.500.000 TL'lik sermaye artışından 15 TL emisyon primi oluşmuştur.

9. Menkul değerler değer artış fonuna ilişkin bilgiler

	Cari Dönem		Önceki Dönem	
	TP	YP	TP	YP
İştirakler, Bağlı Ortaklıklar ve Birlikte Kontrol Edilen Ortaklıklardan	--	--	--	--
Değerleme Farkı	(428.373)	(19.026)	(444.941)	(110.354)
Kur Farkı	--	--	--	--
<b>Toplam</b>	<b>(428.373)</b>	<b>(19.026)</b>	<b>(444.941)</b>	<b>(110.354)</b>

10. Riskten korunma fonlarına ilişkin bilgiler

Riskten korunma fonlarıyla ilgili açıklamalar Dördüncü bölüm VIII no'lu dipnotta yapılmıştır.

11. Azınlık haklarına ilişkin açıklamalar

	Cari Dönem	Önceki Dönem
<b>Dönem Başı Bakıye</b>	<b>8.270</b>	<b>7.198</b>
Bağlı Ortaklıkların Net Karlarındaki Azınlık Payları	1.374	1.072
Satış Nedeniyle Azınlık Paylarındaki Artış/(Azalma)	--	--
Diğer	--	--
<b>Dönem Sonu Bakıye</b>	<b>9.644</b>	<b>8.270</b>

12. Maddi duran varlıklar yeniden değerlendirme farklarına ilişkin açıklamalar

31 Aralık 2016 itibarıyla maddi duran varlıklar altında izlenen kullanımdaki gayrimenkullerin değerlemesinde TMS 16 "Maddi Duran Varlıklar" çerçevesinde maliyet modelinden yeniden değerlendirme modeline geçilmiştir. Yapılan değerlendirme sonucunda vergi sonrası net 50.906 TL tutarındaki yeniden değerlendirme farkı özkaynaklar altında muhasebeleştirilmiştir.

Maddi duran varlıklar yeniden değerlendirme farkları içerisinde yer alan 66.854 TL önceki dönemlerde oluşmuş gayrimenkul, iştirakler, bağlı ortaklıklar ve satılmaya hazır menkul değer niteliğindeki hisse senetlerinin satışından elde edilen satış kazancı olup özkaynaklar altında ilgili fon hesabına alınmıştır.

# DENİZBANK ANONİM ŞİRKETİ

## 31 ARALIK 2017 TARİHİ İTİBARIYLA KONSOLİDE FİNANSAL TABLOLARA İLİŞKİN AÇIKLAMA VE DİPNOTLAR

(Para birimi: Tutarlar Bin Türk Lirası olarak ifade edilmiştir.)

### 13. Kar dağıtımına ilişkin açıklamalar

29 Mart 2017 tarihinde yapılan Olağan Genel Kurul toplantısında Ana ortaklık Banka Yönetim Kurulu'nun kâr dağıtım önerisine göre, 1.409.281 TL tutarındaki 2016 yılı net dönem kârından 70.464 TL'nin yasal yedek, 66.854 TL'nin ise 5520 sayılı Kurumlar Vergisi Kanunu'nun 5. maddesinin 1/e bendine istinaden gayrimenkul ve iştirak hisseleri satış kazancının %75'i olarak tasarrufu zorunlu fonlar aktarılmasına; kalan 1.271.963 TL'nin olağanüstü yedek akçe olarak ayrılmasına karar verilmiştir.

### III. Konsolide nazım hesaplara ilişkin açıklama ve dipnotlar

#### a. Nazım hesaplarda yer alan yükümlülüklerle ilişkin açıklama

##### 1. Gayri kabili rücu nitelikteki kredi taahhütlerinin türü ve miktarı

DFH Grup'un bilanço dışı kredi taahhütlerinin büyük bir bölümü gayri kabili rücu niteliğinde olup, 31 Aralık 2017 tarihi itibarıyla gayrinakdi kredi taahhütleri 28.371.266 TL (31 Aralık 2016: 28.782.015 TL), kredi kartlarına verilen harcama limit taahhüdü 14.216.415 TL (31 Aralık 2016: 12.764.645 TL) ve çek yapırları için ödeme taahhüdü 2.375.880 TL (31 Aralık 2016: 2.111.130 TL) tutarındadır. Bu kalemlere ait detay nazım hesaplarda takip edilmektedir.

##### 2. Nazım hesap kalemlerinden kaynaklanan muhtemel zararların ve taahhütlerin yapısı ve tutarı

(i) Garantiler, banka aval ve kabulleri ve mali garanti yerine geçen teminatlar ve diğer akreditifler dahil gayrinakdi krediler

DFH Grup'un 31 Aralık 2017 tarihi itibarıyla toplam 22.531.211 TL tutarında teminat mektupları, 204.541 TL tutarında aval ve kabulleri, 3.132.744 TL tutarında akreditiflerden kaynaklanan garanti ve kefaletleri ve 2.502.770 TL tutarında diğer garanti ve kefaletleri bulunmaktadır.

DFH Grup'un 31 Aralık 2016 tarihi itibarıyla toplam 21.782.215 TL tutarında teminat mektupları, 256.830 TL tutarında aval ve kabulleri, 2.426.616 TL tutarında akreditiflerden kaynaklanan garanti ve kefaletleri ve 4.316.354 TL tutarında diğer garanti ve kefaletleri bulunmaktadır.

(ii) Kesin teminatlar, geçici teminatlar, kefaletler ve benzeri işlemler

	Cari Dönem	Önceki Dönem
Geçici teminat mektupları	946.459	1.103.750
Kesin teminat mektupları	14.140.276	14.223.149
Avans teminat mektupları	2.402.152	2.874.152
Gümrüklere verilen teminat mektupları	161.951	169.797
Diğer teminat mektupları	4.880.373	3.411.367
<b>Toplam</b>	<b>22.531.211</b>	<b>21.782.215</b>

### 3. Gayrinakdi kredilere ilişkin bilgiler

#### (i) Gayrinakdi krediler toplam tutarı

	Cari Dönem	Önceki Dönem
Nakit Kredi Teminine Yönelik Olarak Açılan Gayrinakdi Krediler	8.125.808	8.211.637
Bir Yıl veya Daha Az Süreli Asıl Vadeli	7.691.929	7.816.907
Bir Yıldan Daha Uzun Süreli Asıl Vadeli	433.879	394.730
Diğer Gayrinakdi Krediler	20.245.458	20.570.378
<b>Toplam</b>	<b>28.371.266</b>	<b>28.782.015</b>



# DENİZBANK ANONİM ŞİRKETİ

## 31 ARALIK 2017 TARİHİ İTİBARIYLA KONSOLİDE FİNANSAL TABLOLARA İLİŞKİN AÇIKLAMA VE DİPNOTLAR

(Para birimi: Tutarlar Bin Türk Lirası olarak ifade edilmiştir.)

(ii) Gayrinakdi krediler hesabı içinde sektör bazında risk yoğunlaşması hakkında bilgi

	Cari Dönem				Önceki Dönem			
	TP	%	YP	%	TP	%	YP	%
<b>Tarım</b>	139.420	1,25	193.480	1,13	125.897	1,25	115.147	0,61
Çiftçilik ve Hayvancılık	136.563	1,22	192.397	1,12	124.881	1,24	113.637	0,61
Ormancılık	1.775	0,02	1.083	0,01	584	0,01	768	--
Balıkçılık	1.082	0,01	--	--	432	--	742	--
<b>Sanayi</b>	1.882.658	16,87	7.596.277	44,12	2.217.779	22,09	8.391.528	44,78
Madencilik ve Taşocakçılığı	161.110	1,44	219.513	1,28	325.222	3,24	277.560	1,48
İmalat Sanayi	1.561.839	14,00	6.689.187	38,85	1.558.544	15,52	7.509.548	40,07
Elektrik, Gaz, Su	159.709	1,43	687.577	3,99	334.013	3,33	604.420	3,23
<b>İnşaat</b>	3.430.640	30,75	4.099.609	23,81	2.982.079	29,70	5.275.696	28,15
<b>Hizmetler</b>	3.724.310	33,39	3.905.656	22,69	3.304.228	32,89	3.421.731	18,26
Toptan ve Perakende Ticaret	2.220.924	19,91	2.350.478	13,65	1.963.421	19,55	1.788.412	9,54
Otel ve Lokanta Hizmetleri	244.290	2,19	385.461	2,24	250.429	2,49	351.862	1,88
Ulaştırma ve Haberleşme	526.167	4,72	790.567	4,59	489.354	4,87	855.957	4,57
Mali Kuruluşlar	286.184	2,57	318.039	1,85	296.000	2,95	340.408	1,82
Gayrimenkul ve Kira Hizmetleri	47.336	0,42	4.878	0,03	21.577	0,21	3.998	0,02
Serbest Meslek Hizmetleri	--	--	--	--	--	--	--	--
Eğitim Hizmetleri	216.080	1,94	13.086	0,08	38.997	0,39	11.688	0,06
Sağlık ve Sosyal Hizmetler	183.329	1,64	43.147	0,25	244.450	2,43	69.406	0,37
<b>Diğer</b>	1.978.211	17,74	1.421.005	8,25	1.411.681	14,07	1.536.249	8,20
<b>Toplam</b>	11.155.239	100,00	17.216.027	100,00	10.041.664	100,00	18.740.351	100,00

(iii) I. ve II. grupta sınıflandırılan gayrinakdi kredilere ilişkin bilgiler

	I. Grup		II. Grup	
	TP	YP	TP	YP
Teminat Mektupları	10.794.733	11.153.294	344.932	238.252
Aval ve Kabul Kredileri	4.773	199.768	--	--
Akreditifler	--	3.132.744	--	--
Cirolar	--	--	--	--
Menkul Kıymet İhracında Satın Alma Garantilerimizden	--	--	--	--
Faktoring Garantilerinden	--	--	--	--
Diğer Garanti ve Kefaletler	10.801	2.491.969	--	--
<b>Toplam</b>	10.810.307	16.977.775	344.932	238.252

### b. Türev işlemlere ilişkin açıklamalar

Cari Dönem	1 Aya kadar	1-3 ay	3-12 ay	1-5 yıl	5 yıl ve üzeri	Toplam
<b>Riskten Korunma Amaçlı Türev İşlem Türleri</b>						
<b>A. Toplam Riskten Korunma Amaçlı Türev İşlemler</b>	--	--	--	--	--	--
Gerçeğe Uygun Değer Riskinden Korunma Amaçlı İşlemler	--	--	--	--	--	--
Nakit Akış Riskinden Korunma Amaçlı İşlemler	--	--	--	--	--	--
Yurtdışındaki Net Yatırım Riskinden Korunma Amaçlı İşlemler	--	--	--	--	--	--
<b>Alım Satım Amaçlı Türev İşlemler</b>						
<b>Döviz ile İlgili Türev İşlemler (I)</b>	39.433.403	15.159.401	16.064.785	5.503.039	--	76.160.628
Vadeli Döviz Alım İşlemleri	1.922.370	1.084.914	949.064	73.733	--	4.030.081
Vadeli Döviz Satım İşlemleri	1.912.783	1.095.765	925.124	72.907	--	4.006.579
Swap Para Alım İşlemleri	16.907.008	4.617.033	4.075.612	2.550.481	--	28.150.134
Swap Para Satım İşlemleri	15.703.344	4.577.968	3.885.763	2.791.720	--	26.958.795
Para Alım Opsiyonları	1.479.656	1.879.799	3.073.114	7.022	--	6.439.591
Para Satım Opsiyonları	1.508.242	1.903.922	3.156.108	7.176	--	6.575.448
Futures Para Alım İşlemleri	--	--	--	--	--	--
Futures Para Satım İşlemleri	--	--	--	--	--	--
<b>Faiz ile İlgili Türev İşlemler (II)</b>	1.100.000	1.129.706	2.364.060	9.169.318	12.940.194	26.703.278
Swap Faiz Alım İşlemleri	550.000	164.853	782.030	4.584.659	6.412.677	12.494.219
Swap Faiz Satım İşlemleri	550.000	164.853	782.030	4.584.659	6.412.677	12.494.219
Faiz Alım Opsiyonları	--	--	800.000	--	57.420	857.420
Faiz Satım Opsiyonları	--	800.000	--	--	57.420	857.420
Mankul Değerler Alım Opsiyonları	--	--	--	--	--	--
Menkul Değerler Satım Opsiyonları	--	--	--	--	--	--
Futures Faiz Alım İşlemleri	--	--	--	--	--	--
Futures Faiz Satım İşlemleri	--	--	--	--	--	--
<b>Diğer Alım-Satım Amaçlı Türev İşlemler (III)</b>	1.694.012	258.648	312.748	--	--	2.265.408
<b>B. Toplam Alım Satım Amaçlı Türev İşlemler (I + II + III)</b>	42.227.415	16.547.755	18.741.593	14.672.357	12.940.194	105.129.314
<b>Türev İşlemler Toplamı (A+B)</b>	42.227.415	16.547.755	18.741.593	14.672.357	12.940.194	105.129.314

# DENİZBANK ANONİM ŞİRKETİ

## 31 ARALIK 2017 TARİHİ İTİBARIYLA KONSOLİDE FİNANSAL TABLOLARA İLİŞKİN AÇIKLAMA VE DİPNOTLAR

(Para birimi: Tutarlar Bin Türk Lirası olarak ifade edilmiştir.)

Önceki Dönem	1 Aya kadar	1-3 ay	3-12 ay	1-5 yıl	5 yıl ve üzeri	Toplam
<b>Riskten Korunma Amaçlı Türev İşlem Türleri</b>						
<b>A. Toplam Riskten Korunma Amaçlı Türev İşlemler</b>	--	--	--	--	--	--
Gerçeğe Uygun Değer Riskinden Korunma Amaçlı İşlemler	--	--	--	--	--	--
Nakit Akış Riskinden Korunma Amaçlı İşlemler	--	--	--	--	--	--
Yurtdışındaki Net Yatırım Riskinden Korunma Amaçlı İşlemler	--	--	--	--	--	--
<b>Alım Satım Amaçlı Türev İşlemler</b>						
<b>Döviz ile İlgili Türev İşlemler (I)</b>	<b>34.214.405</b>	<b>16.867.847</b>	<b>5.859.534</b>	<b>4.509.821</b>	--	<b>61.451.607</b>
Vadeli Döviz Alım İşlemleri	1.165.432	174.033	687.902	--	--	2.027.367
Vadeli Döviz Satım İşlemleri	388.688	927.659	689.440	--	--	2.005.787
Swap Para Alım İşlemleri	14.903.585	7.050.000	890.994	2.170.588	--	25.015.167
Swap Para Satım İşlemleri	13.239.897	7.109.478	718.065	2.339.233	--	23.406.673
Para Alım Opsiyonları	2.241.094	825.161	1.410.230	--	--	4.476.485
Para Satım Opsiyonları	2.275.709	781.516	1.462.903	--	--	4.520.128
Futures Para Alım İşlemleri	--	--	--	--	--	--
Futures Para Satım İşlemleri	--	--	--	--	--	--
<b>Faiz ile İlgili Türev İşlemler (II)</b>	<b>19.259</b>	<b>1.073.356</b>	<b>2.583.656</b>	<b>3.918.759</b>	<b>12.445.642</b>	<b>20.040.672</b>
Swap Faiz Alım İşlemleri	10.557	536.678	1.291.828	1.958.678	6.159.507	9.957.248
Swap Faiz Satım İşlemleri	8.702	536.678	1.291.828	1.960.081	6.159.507	9.956.796
Faiz Alım Opsiyonları	--	--	--	--	63.314	63.314
Faiz Satım Opsiyonları	--	--	--	--	63.314	63.314
Mankul Değerler Alım Opsiyonları	--	--	--	--	--	--
Menkul Değerler Satım Opsiyonları	--	--	--	--	--	--
Futures Faiz Alım İşlemleri	--	--	--	--	--	--
Futures Faiz Satım İşlemleri	--	--	--	--	--	--
<b>Diğer Alım-Satım Amaçlı Türev İşlemler (III)</b>	<b>1.556.043</b>	<b>34.940</b>	<b>169.418</b>	<b>332.334</b>	--	<b>2.092.735</b>
<b>B. Toplam Alım Satım Amaçlı Türev İşlemler (I + II + III)</b>	<b>35.789.707</b>	<b>17.976.143</b>	<b>8.612.608</b>	<b>8.760.914</b>	<b>12.445.642</b>	<b>83.585.014</b>
<b>Türev İşlemler Toplamı (A+B)</b>	<b>35.789.707</b>	<b>17.976.143</b>	<b>8.612.608</b>	<b>8.760.914</b>	<b>12.445.642</b>	<b>83.585.014</b>

### c. Kredi türevlerine ve bundan dolayı maruz kalınan risklere ilişkin açıklamalar

Yoktur.

### d. Koşullu borçlar ve varlıklara ilişkin açıklamalar

Vergi Denetim Kurulu İstanbul Büyük Ölçekli Mükellefler Grup Başkanlığı tarafından bireysel kredi kullandırılan müşterilerden tahsil olunan dosya masraflarının Kaynak Kullanım Destekleme Fonu ("KKDF") yönünden incelenmesi sonucunda, 2010 yılı için vergi inceleme raporu düzenlenmiştir. Vergi inceleme raporunda Ana ortaklık Banka'nın bireysel kredi kullandırılan müşterilerinden tahsil olunan dosya masrafı üzerinden KKDF hesaplanmaması gerekçesiyle 2010 yılı için 1.774 TL KKDF ve 2.141 TL cezai faiz içeren tahakkuk fişi tebliğ edilmiştir. BDDK'nın yayınladığı Tek Düzen Hesap Planı'nda dosya masraflarının faiz olarak değil, faiz dışı gelirler arasında yer alması, ayrıca mahkeme kararlarında dosya masrafının faiz olarak kabul edilemeyeceği gerekçesiyle iade edilmesi kararları da dikkate alındığında, Ana ortaklık Banka uygulamalarının mevzuata uygun olduğu düşünülmekte olduğundan, finansal tablolarda herhangi bir karşılık ayrılmamıştır. Ana ortaklık Banka, İstanbul İdare Mahkemesi'nde yürütmeyi durdurma isteğiyle 29 Ocak 2016 tarihinde dava açmıştır. Söz konusu davanın sonuçlanmaması nedeniyle, davalı vergi idaresi 15 Mart 2016 tarihinde Ana ortaklık Banka'ya ödeme emirlerini tebliğ etmiştir. Tebliğ edilen ödeme emirlerine istinaden Ana ortaklık Banka tarafından 21 Mart 2016 tarihinde 1.774 TL KKDF, 2.141 TL ve 42 TL gecikme zammı olmak üzere toplam 3.957 TL'lik tutarı ihtirazi kayıt ile Büyük Mükellefler Vergi Dairesi Başkanlığı'na ödeyerek 22 Mart 2016 tarihinde İstanbul Vergi Mahkemesi nezdinde yürütmeyi durdurma ve ödeme emirlerinin iptaline ilişkin dava açmıştır. Mahkemenin 2 Mart 2017 tarihinde tebliğ edilen kararı ile 2010 Ocak-Aralık dönemine ait KKDF tahakkuk ve cezai faiz işleminin iptaline karar verilmiştir. İlgili tutar 27 Mart 2017 tarihinde mahsup edilmiştir. Davalı idare, kararın bozulması için istinaf yoluna başvurmuş olup, istinaf başvurusunun reddine karar verilmiştir. Davalı idare bu karara karşı temyiz yoluna başvurmuştur.

Vergi Denetim Kurulu İstanbul Büyük Ölçekli Mükellefler Grup Başkanlığı tarafından bireysel kredi kullandırılan müşterilerden tahsil olunan dosya masraflarının Kaynak Kullanım Destekleme Fonu ("KKDF") yönünden incelenmesi sonucunda, 2011 yılı için vergi inceleme raporu düzenlenmiştir. Vergi inceleme raporunda Ana ortaklık Banka'nın bireysel kredi kullandırılan müşterilerden tahsil olunan dosya masrafı üzerinden KKDF hesaplanmaması gerekçesiyle 2011 yılı için 2.182 TL KKDF ve 2.911 TL cezai faiz içeren tahakkuk fişleri tebliğ edilmiştir. BDDK'nın yayınladığı Tek Düzen Hesap Planı'nda dosya masraflarının faiz olarak değil, faiz dışı gelirler arasında yer alması, ayrıca mahkeme kararlarında dosya masrafının faiz olarak kabul edilemeyeceği gerekçesiyle iade edilmesi kararları da dikkate alındığında Ana ortaklık Banka uygulamalarının mevzuata uygun olduğu düşünülmekte olduğundan, finansal tablolarda herhangi bir karşılık ayrılmamıştır. Ana ortaklık Banka, İstanbul İdare Mahkemesi'nde yürütmeyi durdurma isteğiyle 16 Ocak 2017 tarihinde dava açmıştır. 19 Ocak 2017 tarihinde yürütmeyi durdurulması kararı verilmiştir. Dava süreci devam etmektedir.

Vergi Denetim Kurulu İstanbul Büyük Ölçekli Mükellefler Grup Başkanlığı tarafından bireysel kredi kullandırılan müşterilerden tahsil olunan dosya masraflarının Kaynak Kullanım Destekleme Fonu ("KKDF") yönünden incelenmesi sonucunda, 2012, 2013 ve 2014 yılları için vergi inceleme raporları düzenlenmiştir.



# DENİZBANK ANONİM ŞİRKETİ

## 31 ARALIK 2017 TARİHİ İTİBARIYLA KONSOLİDE FİNANSAL TABLOLARA İLİŞKİN AÇIKLAMA VE DİPNOTLAR

(Para birimi: Tutarlar Bin Türk Lirası olarak ifade edilmiştir.)

Vergi inceleme raporlarında Ana ortaklık Banka'nın bireysel kredi kullanılan müşterilerden tahsil olunan dosya masrafı üzerinden KKDF hesaplanmaması gerekçesiyle 2012 yılı için 6.620 TL KKDF ve 6.885 TL cezai faiz tutarı, 2013 yılı için 2.345 TL KKDF ve 2.016 TL cezai faiz tutarı ile 2014 yılı için 3.776 TL KKDF ve 2.265 TL cezai faiz tutarını içeren tahakkuk fişleri tebliğ edilmiştir. BDDK'nın yayınladığı Tek Düzen Hesap Planı'nda dosya masraflarının faiz olarak değil, faiz dışı gelirler arasında yer alması, ayrıca mahkeme kararlarında dosya masrafının faiz olarak kabul edilemeyeceği gerekçesiyle iade edilmesi kararları da dikkate alındığında Ana ortaklık Banka uygulamalarının mevzuata uygun olduğu düşünülmekte olduğundan, finansal tablolarda herhangi bir karşılık ayrılmamıştır. Ana ortaklık Banka, yürütmeyi durdurma isteğiyle 2012, 2013 ve 2014 yılları için sırasıyla İstanbul 2'nci İdare Mahkemesi, İstanbul 12'nci İdare Mahkemesi ve İstanbul 7'nci İdare Mahkemesi'nde 5 Eylül 2017 tarihinde dava açmıştır. Açılan davalara istinaden yürütmeyi durdurma kararları verilmiş olup, dava süreci devam etmektedir.

Yukarıda detaylı açıklanan hususlar haricinde, Grup aleyhine açılan davalarla ilgili olarak ihtiyatlılık ilkesi gereği 38.146 TL (31 Aralık 2016: 23.959 TL) tutarında karşılık ayrılmış olup; bu karşılıklar bilançoda "Diğer karşılıklar" kalemi içerisinde sınıflandırılmıştır. Karşılık ayrılanlar hariç, devam etmekte olan diğer davaların aleyhte sonuçlanma olasılığı yüksek görünmemekte ve yine bu davalara ilişkin nakit çıkışı öngörülmemektedir.

### e. Başkaları nam ve hesabına verilen hizmetlere ilişkin açıklamalar

Ana ortaklık Banka başkalarının nam ve hesabına alım, satım, saklama, yönetim ve danışmanlık hizmetleri vermektedir.

## IV. Konsolide gelir tablosuna ilişkin açıklama ve dipnotlar

### a. Faiz gelirleri

#### 1. Kredilerden alınan faiz gelirlerine ilişkin bilgiler

	Cari Dönem		Önceki Dönem	
	TP	YP	TP	YP
Kısa Vadeli Kredilerden	2.665.117	139.133	2.525.685	111.928
Orta ve Uzun Vadeli Kredilerden	5.782.087	2.398.566	4.190.252	1.851.111
Takipteki Alacaklardan Alınan Faizler	62.303	--	44.456	--
Kaynak Kul.Destekleme Fonundan Alınan Primler	--	--	--	--
<b>Toplam</b>	<b>8.509.507</b>	<b>2.537.699</b>	<b>6.760.393</b>	<b>1.963.039</b>

Kredilerden alınan faiz gelirleri, nakdi kredilere ilişkin ücret ve komisyon gelirlerini de içermektedir.

#### 2. Bankalardan alınan faiz gelirlerine ilişkin bilgiler

	Cari Dönem		Önceki Dönem	
	TP	YP	TP	YP
TC Merkez Bankasından	113.514	576	2	602
Yurtiçi Bankalardan	74.824	9.653	2.365	9.825
Yurtdışı Bankalardan	3.079	18.580	343	1.473
Yurtdışı Merkez ve Şubelerden	--	--	--	--
<b>Toplam</b>	<b>191.417</b>	<b>28.809</b>	<b>2.710</b>	<b>11.900</b>

Ana ortaklık Banka'nın TCMB nezdinde tuttuğu zorunlu karşılıklardan alınan faiz gelirleri 101.420 (1 Ocak – 31 Aralık 2016: 56.689) tutarında olup, "zorunlu karşılıklardan alınan faizler" hesabında kaydedilmiştir.

#### 3. Menkul değerlerden alınan faizlere ilişkin bilgiler

	Cari Dönem		Önceki Dönem	
	TP	YP	TP	YP
Alım Satım Amaçlı Finansal Varlıklardan	10.181	6.724	3.334	293
Gerçeğe Uygun Değer Farkı Kar veya Zarara Yansıtılan Finansal Varlıklardan	--	--	--	--
Satılmaya Hazır Finansal Varlıklardan	527.387	54.682	576.263	97.476
Vadeye Kadar Elde Tutulacak Yatırımlardan	428.610	79.842	288.851	30.477
<b>Toplam</b>	<b>966.178</b>	<b>141.248</b>	<b>868.448</b>	<b>128.246</b>

# DENİZBANK ANONİM ŞİRKETİ

## 31 ARALIK 2017 TARİHİ İTİBARIYLA KONSOLİDE FİNANSAL TABLOLARA İLİŞKİN AÇIKLAMA VE DİPNOTLAR

(Para birimi: Tutarlar Bin Türk Lirası olarak ifade edilmiştir.)

### 4. İştirak ve bağlı ortaklıklardan alınan faiz gelirlerine ilişkin bilgiler

	Cari Dönem	Önceki Dönem
İştirak ve Bağlı Ortaklıklardan Alınan Faizler	552	359

### b. Faiz giderleri

#### 1. Kullanılan kredilere verilen faizlere ilişkin bilgiler

	Cari Dönem		Önceki Dönem	
	TP	YP	TP	YP
Bankalara	224.898	653.533	179.630	520.306
TC Merkez Bankasına	61	--	52	--
Yurtiçi Bankalara	85.021	24.095	103.919	8.451
Yurtdışı Bankalara	139.816	629.438	75.659	511.855
Yurtdışı Merkez ve Şubelere	--	--	--	--
Diğer Kuruluşlara	--	--	--	--
<b>Toplam</b>	<b>224.898</b>	<b>653.533</b>	<b>179.630</b>	<b>520.306</b>

Kullanılan kredilere verilen faizler, ücret ve komisyon giderlerini de içermektedir.

#### 2. İştirakler ve bağlı ortaklıklara verilen faiz giderlerine ilişkin bilgiler

	Cari Dönem	Önceki Dönem
İştirak ve Bağlı Ortaklıklara Verilen Faizler	8.039	3.344

#### 3. İhraç edilen menkul kıymetlere verilen faizlere ilişkin bilgiler

	Cari Dönem	Önceki Dönem
İhraç Edilen Menkul Kıymetlere Verilen Faizler	336.432	226.336

#### 4. Mevduata ödenen faizin vade yapısına göre gösterimi

Hesap Adı	Vadesiz Mevduat	Vadeli Mevduat					Birikimli Mevduat	Toplam
		1 Aya Kadar	3 Aya Kadar	6 Aya Kadar	1 Yıla Kadar	1 yıldan Uzun		
<b>Türk Parası</b>								
Bankalararası Mevduat	14	63.805	--	--	--	--	--	63.819
Tasarruf Mevduatı	32	244.740	2.166.069	96.928	31.920	34.646	1.761	2.576.096
Resmi Mevduat	--	3.179	14.958	789	34	958	--	19.918
Ticari Mevduat	1	271.463	626.344	23.398	25.049	17.023	--	963.278
Diğer Mevduat	--	11.938	139.938	54.767	30.638	8.853	--	246.134
7 Gün İhbarlı Mevduat	--	--	--	--	--	--	--	--
<b>Toplam</b>	<b>47</b>	<b>595.125</b>	<b>2.947.309</b>	<b>175.882</b>	<b>87.641</b>	<b>61.480</b>	<b>1.761</b>	<b>3.869.245</b>
<b>Yabancı Para</b>								
Dth	3.274	560.839	432.809	64.166	34.823	38.259	6	1.134.176
Bankalararası Mevduat	1.719	21.603	--	--	--	--	--	23.322
7 Gün İhbarlı Mevduat	--	--	--	--	--	--	--	--
Kıymetli Maden Depo	4	10.914	3.151	568	1.584	244	91	16.556
<b>Toplam</b>	<b>4.997</b>	<b>593.356</b>	<b>435.960</b>	<b>64.734</b>	<b>36.407</b>	<b>38.503</b>	<b>97</b>	<b>1.174.054</b>
<b>Genel Toplam</b>	<b>5.044</b>	<b>1.188.481</b>	<b>3.383.269</b>	<b>240.616</b>	<b>124.048</b>	<b>99.983</b>	<b>1.858</b>	<b>5.043.299</b>

### c. Temettü gelirlerine ilişkin açıklamalar

	Cari Dönem	Önceki Dönem
Alım Satım Amaçlı Finansal Varlıklardan	--	--
Gerçeğe Uygun Değer Farkı Kar veya Zarara Yansıtılan FV	--	--
Satılmaya Hazır Finansal Varlıklardan	262	--
Diğer <sup>(1)</sup>	968	205
<b>Toplam</b>	<b>1.230</b>	<b>205</b>

<sup>(1)</sup> Konsolide edilmeyen bağlı ortaklık ve iştiraklerden alınan temettü gelirini göstermektedir.



# DENİZBANK ANONİM ŞİRKETİ

## 31 ARALIK 2017 TARİHİ İTİBARIYLA KONSOLİDE FİNANSAL TABLOLARA İLİŞKİN AÇIKLAMA VE DİPNOTLAR

(Para birimi: Tutarlar Bin Türk Lirası olarak ifade edilmiştir.)

### d. Ticari kar/zarara ilişkin açıklamalar

	Cari Dönem	Önceki Dönem
<b>Kar</b>	<b>314.041.836</b>	<b>231.976.770</b>
Sermaye Piyasası İşlemleri Karı	19.078	19.677
Türev Finansal İşlemlerden Kar	6.062.753	4.575.590
Kambiyo İşlemlerinden Kar	307.960.005	227.381.503
<b>Zarar (-)</b>	<b>315.019.697</b>	<b>232.546.890</b>
Sermaye Piyasası İşlemleri Zararı	59.160	48.117
Türev Finansal İşlemlerden Zarar	7.038.693	4.517.646
Kambiyo İşlemlerinden Zarar	307.921.844	227.981.127
<b>Net Ticari Kar/Zarar</b>	<b>(977.861)</b>	<b>(570.120)</b>

Türev finansal işlemlere ilişkin kur değişimlerinden kaynaklanan net kar tutarı (1.525.389) TL'dir (1 Ocak – 31 Aralık 2016 net kar tutarı: 265.964 TL).

### e. Diğer faaliyet gelirlerine ilişkin bilgiler

	Cari Dönem	Önceki Dönem
Geçmiş yıllara ait serbest kalan karşılıklar	319.749	332.407
Gayrimenkul satış geliri	31.452	13.262
Haberleşme gelirleri	10.568	10.957
Çek karnesi bedeli	3.676	3.743
Diğer	376.135	408.293
<b>Toplam</b>	<b>741.580</b>	<b>768.662</b>

### f. Kredi ve diğer alacaklara ilişkin değer düşüş karşılıkları

	Cari Dönem	Önceki Dönem
<b>Kredi ve Diğer Alacaklara İlişkin Özel Karşılıklar</b>	<b>1.449.404</b>	<b>1.241.892</b>
<i>III.Grup Kredi ve Alacaklardan</i>	<i>254.978</i>	<i>123.029</i>
<i>IV.Grup Kredi ve Alacaklardan</i>	<i>423.308</i>	<i>313.688</i>
<i>V.Grup Kredi ve Alacaklardan</i>	<i>771.118</i>	<i>805.175</i>
Tahsili Şüpheli Ücret Komisyon ve Diğer Alacaklar	--	--
Genel Karşılık Giderleri	171.411	294.015
Muhtemel Riskler için Ayrılan Serbest Karşılık Giderleri	172.943	222.471
Menkul Değerler Değer Düşme Giderleri	--	--
<i>Gerçeğe Uygun Değer Farkı Kar veya Zarara Yansıtılan FV</i>	<i>--</i>	<i>--</i>
<i>Satılmaya Hazır Finansal Varlıklar</i>	<i>--</i>	<i>--</i>
İştirakler, Bağlı Ortaklıklar ve VKET Men. Değ. Değer Düşüş Giderleri	--	--
<i>İştirakler</i>	<i>--</i>	<i>--</i>
<i>Bağlı Ortaklıklar</i>	<i>--</i>	<i>--</i>
<i>Birlikte Kontrol Edilen Ortaklıklar (İş Ortaklıkları)</i>	<i>--</i>	<i>--</i>
<i>Vadeye Kadar Elde Tutulacak Yatırımlar</i>	<i>--</i>	<i>--</i>
Diğer	150.169	45.031
<b>Toplam</b>	<b>1.943.927</b>	<b>1.803.409</b>



# DENİZBANK ANONİM ŞİRKETİ

## 31 ARALIK 2017 TARİHİ İTİBARIYLA KONSOLİDE FİNANSAL TABLOLARA İLİŞKİN AÇIKLAMA VE DİPNOTLAR

(Para birimi: Tutarlar Bin Türk Lirası olarak ifade edilmiştir.)

### g. Diğer faaliyet giderlerine ilişkin bilgiler

	Cari Dönem	Önceki Dönem
Personel Giderleri	1.457.912	1.359.190
Kıdem Tazminatı Karşılığı	4.835	7.202
Banka Sosyal Yardım Sandığı Varlık Açıkları Karşılığı	--	--
Maddi Duran Varlık Değer Düşüş Giderleri	--	3.719
Maddi Duran Varlık Amortisman Giderleri	126.671	120.372
Maddi Olmayan Duran Varlık Değer Düşüş Giderleri	--	--
Maddi Olmayan Duran Varlık Amortisman Giderleri	106.282	92.092
Özkaınak Yöntemi Uygulanan Ortaklık Payları Değer Düşüş Giderleri	--	--
Elden Çıkarılacak Menkul Kıymetler Değer Düşüş Gideri	--	--
Elden Çıkarılacak Menkul Kıymetler Amortisman Gideri	1.508	2.579
Satış Amaçlı Elde Tutulan Duran Varlıklar Değer Düşüş Giderleri	--	--
Diğer İşletme Giderleri	1.125.266	975.872
Faaliyet Kiralama Giderleri	313.100	242.400
Bakım ve Onarım Giderleri	71.797	60.462
Reklam ve İlan Giderleri	90.487	92.763
Diğer Giderler (*)	649.882	580.247
Aktiflerin Satışından Doğan Zararlar	4.655	4.376
Diğer	388.398	360.768
<b>Toplam</b>	<b>3.215.527</b>	<b>2.926.170</b>

(\*) Diğer işletme giderleri içinde yer alan diğer giderler 67.539 TL (1 Ocak – 31 Aralık 2016: 78.141 TL) tutarında haberleşme 102.923 TL (1 Ocak – 31 Aralık 2016: 82.257 TL) tutarında bilgi işlem bakım onarım ve program kiralaları, 26.769 TL (1 Ocak - 31 Aralık 2016: 21.216 TL) tutarında kırtasiye, 8.704 TL (1 Ocak - 31 Aralık 2016: 5.105 TL) tutarında temsil ağırlama, 27.508 TL (1 Ocak - 31 Aralık 2016: 24.813 TL) tutarında ısıtma ve aydınlatma, 190.254 TL (1 Ocak - 31 Aralık 2016: 113.765 TL) tutarında kredi kartı hizmet bedeli ve 225.536 TL (1 Ocak - 31 Aralık 2016: 252.015 TL) tutarında diğer giderleri içermektedir.

### h. Sürdürülen faaliyetler vergi öncesi kar/zararına ilişkin açıklama

1 Ocak-31 Aralık 2017 dönemine ait DFH Grup'un sürdürülen faaliyet vergi öncesi karı 2.491.638 TL (1 Ocak-31 Aralık 2016: 1.825.057 TL) tutarındadır.

### i. Sürdürülen faaliyetler ile durdurulan faaliyetler vergi karşılığına ilişkin açıklama

#### 1. Hesaplanan cari vergi geliri ya da gideri ile ertelenmiş vergi geliri ya da gideri

1 Ocak-31 Aralık 2017 dönemine ait sürdürülen faaliyetler cari vergi gideri 425.560 TL (1 Ocak–31 Aralık 2016: 301.748 TL); ertelenmiş vergi gideri ise 163.946 TL (1 Ocak-31 Aralık 2016: 122.935 TL ertelenmiş vergi gideri) tutarındadır.

Durdurulan faaliyetler cari vergi gideri yoktur (1 Ocak-31 Aralık 2016: Yoktur).

#### 2. Geçici farkların oluşmasından veya kapanmasından kaynaklanan ertelenmiş vergi geliri/(gideri)

Geçici Farkların Oluşmasından / Kapanmasından Kaynaklanan Ert. Vergi Geliri / Gideri	Cari Dönem	Önceki Dönem
İndirilebilir Geçici Farkların Oluşmasından (+)	160.750	24.307
İndirilebilir Geçici Farkların Kapanmasından (-)	(314.539)	(124.207)
Vergilendirilebilir Geçici Farkların Oluşmasından (-)	(52.999)	(55.351)
Vergilendirilebilir Geçici Farkların Kapanmasından (+)	42.842	32.316
<b>Toplam</b>	<b>(163.946)</b>	<b>(122.935)</b>

#### 3. Geçici fark, mali zarar ve vergi indirim ve istisnaları itibarıyla gelir tablosuna yansıtılan ertelenmiş vergi geliri/(gideri)

Kaynakları İtibarıyla Gelir Tablosuna Yansıtılan Ertelenmiş Vergi Geliri/Gideri	Cari Dönem	Önceki Dönem
İndirilebilir Geçici Farkların Oluşmasından(+)/ Kapanmasından (-)	(153.607)	(28.777)
Vergilendirilebilir Geçici Farkların Oluşmasından(-)/ Kapanmasından (+)	(10.158)	(23.035)
Mali Zararların Oluşmasından (+)/ Kapanmasından (-)	(181)	(71.123)
Vergi İndirim ve İstisnalarının Oluşmasından (+)/ Kapanmasından (-)	--	--
<b>Toplam</b>	<b>(163.946)</b>	<b>(122.935)</b>

### j. Sürdürülen faaliyetler ile durdurulan faaliyetler dönem net kar/zararına ilişkin açıklamalar

DFH Grup'un dönem net kar tutarı 1.902.132 TL (31 Aralık 2016: 1.401.099 TL)'dir.

Grubun durdurulan faaliyeti bulunmamaktadır.



# DENİZBANK ANONİM ŞİRKETİ

## 31 ARALIK 2017 TARİHİ İTİBARIYLA KONSOLİDE FİNANSAL TABLOLARA İLİŞKİN AÇIKLAMA VE DİPNOTLAR

(Para birimi: Tutarlar Bin Türk Lirası olarak ifade edilmiştir.)

### k. Net dönem kar ve zararına ilişkin açıklamalar

1. Olağan bankacılık işlemlerinden kaynaklanan gelir ve gider kalemlerinin niteliği, boyutu ve tekrarlanma oranının açıklanması bankanın dönem içindeki performansının anlaşılması için gerekli ise, bu kalemlerin niteliği ve tutarı

DFH Grup'un cari ve önceki dönemine ilişkin olarak olağan bankacılık işlemlerinden kaynaklanan gelirleri, kredi ve menkul kıymet faiz gelirleri ile diğer bankacılık hizmet gelirleridir. Temel gider kaynakları ise kredi ve menkul kıymetlerin fonlama kaynağı olan mevduat ve benzeri borçlanma kalemlerinin faiz giderleridir.

### 2. Azınlık paylarına ait kar/(zarar)

	Cari Dönem	Önceki Dönem
Azınlık Paylarına Ait Kar/(Zarar)	1.374	1.072

3. Cari dönemde önemli etkide bulunan veya takip eden dönemlerde önemli etkide bulunacağı beklenen muhasebe tahminlerinde yapılan herhangi bir değişiklik bulunmamaktadır.

1. Gelir tablosunda yer alan diğer kalemlerin, gelir tablosu toplamının %10'unu aşması halinde bu kalemlerin en az %20'sini oluşturan alt hesaplara ilişkin bilgi

Diğer Alınan Ücret ve Komisyonlar	Cari Dönem	Önceki Dönem
Kredi kartı takas ve diğer komisyonları	750.717	608.509
Üye işyeri / POS komisyonları	288.249	258.470
Sigorta hizmetleri	263.739	158.719
Dosya masraf karşılıkları	203.754	145.506
Aracılık hizmetlerinden	91.541	84.490
Hesap yönetim ücretleri	57.251	56.528
Havale komisyonları	54.360	42.472
Ekspertiz ücretleri	18.795	16.767
Diğer	157.045	113.970
<b>Toplam</b>	<b>1.885.450</b>	<b>1.485.431</b>

Diğer Verilen Ücret ve Komisyonlar	Cari Dönem	Önceki Dönem
Kredi kartı / POS komisyonları	401.789	305.524
EFT için verilen ücret ve komisyonlar	11.954	10.163
Diğer	98.120	95.493
<b>Toplam</b>	<b>511.863</b>	<b>411.180</b>

### V. Konsolide özkaynak değişim tablosuna ilişkin açıklamalar

#### a. Sermaye artırımına ilişkin açıklamalar

Ana ortaklık Banka ödenmiş sermayesini 28 Haziran 2016 tarihinde 39 TL'si hisse senedi ihraç primlerinden, 113.097 TL'si iştirak ve bağlı ortaklık hisseleri ile gayrimenkul satış kazançlarından, 636.864 TL'si olağanüstü yedek akçelerden ve 750.000 TL'si nakit karşılıklı olmak üzere toplam 1.500.000 TL artırmıştır.

#### b. Hisse senedi ihracına ilişkin açıklamalar

39 TL tutarındaki hisse senedi ihraç primi Bankanın 28 Haziran 2016 tarihinde gerçekleştirdiği sermaye artırımını ile birlikte ödenmiş sermayeye eklenmiştir.

28 Haziran tarihinde gerçekleştirilen 1.500.000 TL'lik sermaye artışından 15 TL emisyon primi oluşmuştur.

#### c. Kar dağıtımına ilişkin açıklamalar

Kar dağıtımı hakkında Ana ortaklık Banka'nın yetkili organı Genel Kurul olup, finansalların düzenlendiği tarih itibarıyla yıllık olağan Genel Kurul toplantısı henüz yapılmamıştır.

#### d. Birleşmeden kaynaklanan artış/azalış bakiyesine ilişkin açıklamalar

Yoktur.

# DENİZBANK ANONİM ŞİRKETİ

## 31 ARALIK 2017 TARİHİ İTİBARIYLA KONSOLİDE FİNANSAL TABLOLARA İLİŞKİN AÇIKLAMA VE DİPNOTLAR

(Para birimi: Tutarlar Bin Türk Lirası olarak ifade edilmiştir.)

### e. Satılmaya hazır finansal varlıklara ilişkin açıklamalar

Satılmaya hazır finansal varlıkların gerçeğe uygun değerlerindeki değişikliklerden kaynaklanan "Gerçekleşmemiş kar/zararlar" ilgili finansal varlığa karşılık gelen değer tahsili, varlığın satılması, elden çıkarılması veya zafiye uğraması durumlarından birinin gerçekleşmesine kadar dönemin gelir tablosuna yansıtılmamakta ve özkaynaklar altında "Menkul değerler değerlendirme farkları" hesabında izlenmektedir.

### f. Riskten korunma fonlarına ilişkin açıklamalar

Riskten korunma fonlarıyla ilgili açıklamalar Dördüncü bölüm XI no'lu dipnotta yapılmıştır.

### g. Maddi duran varlıklar yeniden değerlendirme farkları

Maddi duran varlıklar yeniden değerlendirme farkları içerisinde gayrimenkul değerlendirme tutarı, bağlı ortaklık satış ve gayrimenkul satış kazancı olup, konuyla ilgili detaylı bilgi Beşinci bölüm II-I-12 no'lu dipnotta yapılmıştır.

### h. Kur farklarına ilişkin açıklamalar

Ana ortaklık Banka'nın yurtdışındaki Bahreyn şubesi ile grubun yurtdışında kurulu bağlı ortaklıklarının finansal tablolarının bilanço kalemleri bilanço değerlendirme kurları ile gelir tablosu kalemleri ise ortalama döviz kurları ile Türk Lirası'na çevrilerek finansal tablolara yansıtılmaktadır. Bunlara ilişkin çevrim kur farkları özkaynaklar altında "Diğer kar yedekleri" hesabında muhasebeleştirilmektedir.

Konuyla ilgili detaylı bilgi Üçüncü bölüm II-b yabancı para işlemlere ilişkin dipnotta açıklanmıştır.

### i. Diğer

Yoktur.

### j. Yedeklere aktarılan tutarlara ilişkin açıklamalar

Ana ortaklık Banka, 2017 yılında geçmiş yıl karlarından 145.881 TL'yi (31 Aralık 2016: 715.091 TL) olağanüstü yedek akçelere aktarmıştır. Yasal yedek akçelere ayrılan tutar 70.464 TL'dir (31 Aralık 2016: 38.132).



# DENİZBANK ANONİM ŞİRKETİ

## 31 ARALIK 2017 TARİHİ İTİBARIYLA KONSOLİDE FİNANSAL TABLOLARA İLİŞKİN AÇIKLAMA VE DİPNOTLAR

(Para birimi: Tutarlar Bin Türk Lirası olarak ifade edilmiştir.)

### VI. Konsolide nakit akış tablosuna ilişkin açıklamalar

#### a. Nakit ve nakde eşdeğer varlıklara ilişkin bilgiler

Nakit ve nakde eşdeğer varlıkları oluşturan unsurlar bu unsurların belirlenmesinde kullanılan muhasebe politikası:

Kasa, efektif deposu, yoldaki paralar, ile Merkez Bankası dahil bankalardaki vadesiz mevduat "Nakit" olarak, orijinal vadesi üç aydan kısa olan para piyasasından alacaklar, bankalardaki vadeli depolar, hisse senetleri hariç menkul kıymetlere yapılan yatırımlar "Nakde eşdeğer varlık" olarak tanımlanmaktadır.

#### 1. Dönem başındaki nakit ve nakde eşdeğer varlıklar

	Cari Dönem	Önceki Dönem
	01.01.2017	01.01.2016
<b>Nakit</b>	<b>6.111.804</b>	<b>5.066.168</b>
Kasa, efektif deposu ve diğer	1.824.283	1.411.721
Bankalardaki vadesiz depo	4.287.521	3.654.447
<b>Nakde eşdeğer varlıklar</b>	<b>7.850.740</b>	<b>4.880.925</b>
Bankalararası para piyasası	3.001.570	1.213.997
Bankalardaki vadeli depo	4.734.305	3.333.389
Menkul kıymetler	114.865	333.539
<b>Toplam Nakit ve Nakde Eşdeğer Varlıklar</b>	<b>13.962.544</b>	<b>9.947.093</b>

#### 2. Dönem sonundaki nakit ve nakde eşdeğer varlıklar

	Cari Dönem	Önceki Dönem
	31.12.2017	31.12.2016
<b>Nakit</b>	<b>9.981.924</b>	<b>6.111.804</b>
Kasa, efektif deposu ve diğer	1.896.119	1.824.283
Bankalardaki vadesiz depo	8.085.805	4.287.521
<b>Nakde eşdeğer varlıklar</b>	<b>6.654.104</b>	<b>7.850.740</b>
Bankalararası para piyasası	784.845	3.001.570
Bankalardaki vadeli depo	5.736.860	4.734.305
Menkul kıymetler	132.399	114.865
<b>Toplam Nakit ve Nakde Eşdeğer Varlıklar</b>	<b>16.636.028</b>	<b>13.962.544</b>

#### b. DFH Grup'un elinde bulunan ancak, yasal sınırlamalar veya diğer nedenlerle serbest kullanımında olmayan nakit ve nakde eşdeğer varlıklar

DFH Grup, T.C. Merkez Bankası ve yurtdışı merkez bankalarında ortalama olarak tutulan zorunlu karşılık bakiyeleri de dahil olmak üzere toplam 15.072.673 TL tutarında zorunlu karşılık bulundurmaktadır (31 Aralık 2016: 13.015.077 TL).

#### c. Nakit akış tablosu'nda yer alan diğer kalemleri ve döviz kurundaki değişimin nakit ve nakde eşdeğer varlıklar üzerindeki etkisi

"Bankacılık faaliyet konusu aktif ve pasiflerdeki değişim öncesi faaliyet karı" içinde yer alan (2.444.013) TL (31 Aralık 2016: (5.183.999 TL) tutarındaki "diğer" kalemi diğer faaliyet giderlerinden, verilen ücret ve komisyonlardan, sermaye piyasası işlem zararından oluşmaktadır. Nakit akış tablosunda görülen bu değişimlerin etkisiyle dönem başında 13.962.544 TL (31 Aralık 2016: 9.947.093 TL) olan nakit ve nakde eşdeğer varlıklar dönem sonunda 16.636.028 TL (31 Aralık 2016: 13.962.544 TL) olarak gerçekleşmiştir .

"Bankacılık faaliyetleri konusu aktif ve pasiflerdeki değişim" içinde yer alan (363.826) TL (31 Aralık 2016: 1.444.812TL); "diğer borçlarda net artış (azalış)" muhtelif borçlar, ödenecek vergi, resim harç ve primler ve diğer yabancı kaynaklardaki değişimlerden oluşmaktadır.

Döviz kurundaki değişimin nakit ve nakde eşdeğer varlıklar üzerindeki etkisi, yabancı para cinsinden nakit ve nakde eşdeğer varlıkların ortalamasının dönem başı ve dönem sonu kurlarıyla TL'ye çevrilmeleri sonucunda oluşan kur farkından oluşmakta olup 31 Aralık 2016 itibarıyla 602.221 TL'dir (31 Aralık 2016: 803.652 TL).

# DENİZBANK ANONİM ŞİRKETİ

## 31 ARALIK 2017 TARİHİ İTİBARIYLA KONSOLİDE FİNANSAL TABLOLARA İLİŞKİN AÇIKLAMA VE DİPNOTLAR

(Para birimi: Tutarlar Bin Türk Lirası olarak ifade edilmiştir.)

### VII. DFH Grup'un dahil olduğu risk grubuna ilişkin açıklamalar

#### a. DFH Grup'un dahil olduğu risk grubuna ait kredi ve diğer alacaklara ilişkin bilgiler

Cari Dönem

Grup'un Dahil Olduğu Risk Grubu <sup>(*)</sup>	İştirak, Bağlı Ortaklıklar ve Birlikte Kontrol Edilen Ortaklıklar (iş Ortaklıkları)		Bankanın Doğrudan ve Dolaylı Ortaklıkları		Risk Grubuna Dahil Olan Diğer Gerçek ve Tüzel Kişiler	
	Nakdi	G.Nakdi	Nakdi	G.Nakdi	Nakdi	G.Nakdi
Krediler ve Diğer Alacaklar						
Dönem Başı Bakiyesi	14.146	128.405	5.448	7.721	56	4
Dönem Sonu Bakiyesi	13.587	130.539	9.439	4.655	19.046	--
Alınan Faiz ve Komisyon Gelirleri	559	28	484	5	4	--

(\*) 5411 sayılı Bankacılık Kanunu'nun 49'uncu maddesinde tanımlanmıştır.

Önceki Dönem

Grup'un Dahil Olduğu Risk Grubu <sup>(*)</sup>	İştirak, Bağlı Ortaklıklar ve Birlikte Kontrol Edilen Ortaklıklar (iş Ortaklıkları)		Bankanın Doğrudan ve Dolaylı Ortaklıkları		Risk Grubuna Dahil Olan Diğer Gerçek ve Tüzel Kişiler	
	Nakdi	G.Nakdi	Nakdi	G.Nakdi	Nakdi	G.Nakdi
Krediler ve Diğer Alacaklar						
Dönem Başı Bakiyesi	2	35.394	2.299	19.970	33	30
Dönem Sonu Bakiyesi	14.146	128.405	5.448	7.721	56	4
Alınan Faiz ve Komisyon Gelirleri	377	54	126	8	3	--

(\*) 5411 sayılı Bankacılık Kanunu'nun 49'uncu maddesinde tanımlanmıştır.

#### b. DFH Grup'un dahil olduğu risk grubuna ait mevduat ve kredilere ilişkin bilgiler

Grup'un Dahil Olduğu Risk Grubu <sup>(*)</sup>	İştirak, Bağlı Ortaklıklar ve Birlikte Kontrol Edilen Ortaklıklar (iş Ortaklıkları)		Bankanın Doğrudan ve Dolaylı Ortaklıkları		Risk Grubuna Dahil Olan Diğer Gerçek ve Tüzel Kişiler	
	Cari Dönem	Önceki Dönem	Cari Dönem	Önceki Dönem	Cari Dönem	Önceki Dönem
Dönem Başı Bakiyesi	102.325	27.778	6.607.506	6.257.056	9.247	8.552
Dönem Sonu Bakiyesi	60.929	102.325	8.811.959	6.607.506	18.991	9.247
Verilen Faiz ve Komisyon Gideri	8.680	1.925	410.154	231.906	594	1.028

(\*) 5411 sayılı Bankacılık Kanunu'nun 49'uncu maddesinde tanımlanmıştır.

(\*\*) Sberbank'dan temin edilen 1.050 milyon ABD Doları ve 115 milyon Avro tutarında sermaye benzeri kredileri de içermektedir.

#### c. DFH Grup'un dahil olduğu risk grubu ile yaptığı vadeli işlemler ile opsiyon sözleşmeleri ve benzeri diğer sözleşmelere ilişkin bilgiler

Grup'un Dahil Olduğu Risk Grubu <sup>(*)</sup>	İştirak, Bağlı Ortaklıklar ve Birlikte Kontrol Edilen Ortaklıklar (iş Ortaklıkları)		Bankanın Doğrudan ve Dolaylı Ortaklıkları		Risk Grubuna Dahil Olan Diğer Gerçek ve Tüzel Kişiler	
	Cari Dönem	Önceki Dönem	Cari Dönem	Önceki Dönem	Cari Dönem	Önceki Dönem
<b>Alım Satım Amaçlı İşlemler:</b>						
Dönem Başı Bakiyesi	--	--	--	--	--	6.368
Dönem Sonu Bakiyesi	--	--	51.000	--	--	--
Toplam Kar/(Zarar)	--	--	8.264	(5.989)	--	(388)
<b>Riskten Korunma Amaçlı İşlemler:</b>						
Dönem Başı Bakiyesi	--	--	--	--	--	--
Dönem Sonu Bakiyesi	--	--	--	--	--	--
<b>Toplam Kar/(Zarar)</b>	--	--	--	--	--	--

(\*) 5411 sayılı Bankacılık Kanunu'nun 49'uncu maddesinde tanımlanmıştır.

#### d. Üst yönetimine sağlanan faydalara ilişkin bilgiler

31 Aralık 2017 tarihi itibarıyla Grup üst yönetimine 83.415 TL (31 Aralık 2016: 81.609 TL) tutarında ödeme yapılmıştır.



# DENİZBANK ANONİM ŞİRKETİ

## 31 ARALIK 2017 TARİHİ İTİBARIYLA KONSOLİDE FİNANSAL TABLOLARA İLİŞKİN AÇIKLAMA VE DİPNOTLAR

(Para birimi: Tutarlar Bin Türk Lirası olarak ifade edilmiştir.)

### e. DFH Grup'un dahil olduğu risk grubuyla olan işlemleri hakkında bilgiler

31 Aralık 2017 tarihi itibarıyla risk grubu şirketlerine kullanılan nakdi krediler ve diğer alacakların toplam krediler ve bankalara oranı %0,03, risk grubu şirketlerinden temin edilen mevduat ve kullanılan kredilerin toplam mevduat ve kullanılan kredilere oranı %6,7, risk grubu şirketlerine kullanılan gayrinakdi kredilerin toplam gayrinakdi kredilere oranı ise %0,5'tir.

DFH Grup'un dahil olduğu risk grubu, Deniz Leasing ile finansal ve faaliyet kiralama işlemleri gerçekleştirmektedir. Ana ortaklık Banka, şubeleri aracılığıyla Deniz Yatırım için acentalık hizmeti vermektedir. Bu işlemlere ait tutarlar konsolidasyon düzeltmeleri kapsamında ekli finansal tablolardan çıkarılmıştır.

### VIII. Ana ortaklık Banka'nın yurtiçi, yurtdışı, kıyıbankacılığı bölgelerindeki şube veya iştirakleri ile yurtdışı temsilciliklerine ilişkin açıklamalar

#### a. Ana ortaklık Banka'nın yurtiçi ve yurtdışı şube ve temsilciliklerine ilişkin açıklamalar

	Sayı	Çalışan Sayısı	Bulunduğu Ülke	
Yurtiçi şube	696	12.251		
Yurtdışı temsilcilikler	-	-		
			Aktif Toplamı	Yasal Sermaye
Yurtdışı şube	-	-	-	-
Kıyı Bnk. Blg. Şubeler	1	6	1-Bahreyn	8.492.506

#### b. Ana ortaklık Banka'nın yurtiçi ve yurtdışı şube ve temsilcilik açması, kapatması, organizasyonu önemli ölçüde değiştirmesi durumunda konuya ilişkin açıklamalar

2017 yılı içerisinde 28 adet şube açılmış 25 adet şube kapatılmıştır.

#### c. Bağlı ortaklık ve iştirak şubeleri

Merkezi Viyana'da bulunan Denizbank AG'nin, 27'si Avusturya'da, 16'sı da Almanya'da olmak üzere toplam 43 şubesi bulunmaktadır.

Merkezi Moskova'da bulunan JSC Denizbank Moskova merkezde faaliyet göstermektedir.

# DENİZBANK ANONİM ŞİRKETİ

## 31 ARALIK 2017 TARİHİ İTİBARIYLA KONSOLİDE FİNANSAL TABLOLARA İLİŞKİN AÇIKLAMA VE DİPNOTLAR

(Para birimi: Tutarlar Bin Türk Lirası olarak ifade edilmiştir.)

### ALTINCI BÖLÜM DİĞER AÇIKLAMALAR

#### I. DFH Grup'un faaliyetlerine ilişkin diğer açıklamalar

##### a. DFH Grup'un faaliyetlerine ilişkin diğer açıklamalar

Yoktur.

##### b. Bankaların uluslararası derecelendirme kuruluşlarına yaptırmış oldukları derecelendirmeye ilişkin özet bilgiler

Moody's <sup>(*)</sup>		Fitch Ratings <sup>(**)</sup>	
Görünüm	Negatif	Görünüm	Pozitif
Uzun Vadeli Yabancı Para Mevduat	Ba2	Uzun Vadeli Yabancı Para	BB+
Kısa Vadeli Yabancı Para Mevduat	Not Prime	Kısa Vadeli Yabancı Para	B
Uzun Vadeli Yerel Para Mevduat	Ba2	Uzun Vadeli Yerel Para	BB+
Kısa Vadeli Yerel Para Mevduat	Not Prime	Kısa Vadeli Yerel Para	B
Temel Kredi Değerlendirmesi (BCA)	ba3	Finansal Kapasite	bb
		Destek	3
		Ulusal	AA (tur)

<sup>(\*)</sup>20.03.2017 tarihi itibarıyla

<sup>(\*\*)</sup>05.10.2017 tarihi itibarıyla

##### c. Bilanço sonrası hususlar

Sberbank of Russia (Sberbank) 30 Ocak 2018 tarihinde Banka'daki hisselerinin Emirates NBD Bank PJSC (Emirates NBD) tarafından satın alınması seçeneğini de içerecek şekilde, Banka ile ilgili olarak Emirates NBD ile stratejik görüşmelere başladığını açıklamıştır. Görüşmeler henüz başlangıç aşamasında olup, sürecin nasıl sonuçlanacağı belli değildir.

Sberbank, farklı piyasalardaki potansiyel fırsatları düzenli bir şekilde değerlendirmekte olduğunu ve bu konuda önemli bir gelişme olmadıkça başka bir açıklama yapılmayacağını da ifade etmiştir.





# DENİZBANK ANONİM ŞİRKETİ

## 31 ARALIK 2017 TARİHİ İTİBARIYLA KONSOLİDE FİNANSAL TABLOLARA İLİŞKİN AÇIKLAMA VE DİPNOTLAR

(Para birimi: Tutarlar Bin Türk Lirası olarak ifade edilmiştir.)

### YEDİNCİ BÖLÜM BAĞIMSIZ DENETİM RAPORU

#### I. Bağımsız denetim raporuna ilişkin olarak açıklanması gereken hususlar

DFH Grup'un kamuya açıklanan konsolide finansal tablo ve dipnotları Güney Bağımsız Denetim ve Serbest Muhasebeci Mali Müşavirlik A.Ş. (Member Firm of Ernst&Young Global Limited) tarafından bağımsız denetime tabi tutulmuş olup, 7 Şubat 2018 tarihli bağımsız denetim raporu konsolide finansal tabloların önünde sunulmuştur.

#### II. Bağımsız denetçi tarafından hazırlanan açıklama ve dipnotlar

DFH Grup'un faaliyetleriyle ilgili olan, ancak yukarıdaki bölümlerde belirtilmeyen önemli bir husus ve gerekli görülen açıklama ve dipnot bulunmamaktadır.

# DENİZBANK A.Ş. İLETİŞİM BİLGİLERİ

## Genel Müdürlük

Büyükdere Cad. No:141 34394

Esentepe-İstanbul

Tel: 0 (212) 348 20 00

Faks: 0 (212) 354 83 48

## İnternet Sitesi

[www.denizbank.com](http://www.denizbank.com)

Ticaret Sicil Numarası

368587

## Yurt İçi Şube Bilgileri

DenizBank'ın Türkiye geneline yayılmış 697 şubesi bulunmaktadır. Yurt içi şubelerle ilgili detaylı bilgiye Banka internet sitesine ait aşağıdaki linkten ulaşılabilir.

<https://www.denizbank.com/sube-ve-atmler/>

## Yurt Dışı Şubeler

Bahreyn Şubesi

Al Jasrah Tower 6<sup>th</sup> Floor, Office 62/63 PO Box 10357, Diplomatic Area, Manama – Bahrain

Tel: (+973) 17541137

Faks: (+973) 17541139

