

# DENİZBANK

FİNANSAL HİZMETLER GRUBU  
FAALİYET RAPORU 2015

## BÖLÜM I SUNUŞ

- 1 DenizBank Finansal Hizmetler Grubu (DFHG)
- 2 DenizBank'ın Misyonu, Vizyonu
- 2 Kâr Dağıtım Politikası
- 3 Kâr Dağıtım Önerisi
- 3 Dönem İçinde Yapılan Esas Sözleşme Değişiklikleri
- 3 Ortaklık Yapısı, Sermaye ve Değişiklikler, Yöneticilerin Sahip Oldukları Paylar
- 3 DFHG Şirketlerinin Yönetim, Ortaklık ve Faaliyetlerindeki Değişiklikler
- 4 Kısaca DenizBank
- 6 Kısaca Sberbank
- 8 Finansal Göstergeler
- 10 2015 Kısa Kısa...
- 11 Ödüllerimiz
- 12 Yönetim Kurulu Başkanı'nın Mesajı
- 13 Genel Müdür'ün Mesajı
- 15 Bankacılık Hizmetleri
- 16 Perakende Bankacılık Grubu
  - 16 Afili Bankacılık
  - 17 Kitle Bankacılığı
  - 18 Bireysel Bankacılık Ürünleri
  - 19 Şube ve ATM Planlama
  - 20 Banka Sigortacılığı
- 20 KOBİ ve Tarım Bankacılığı Grubu
  - 20 KOBİ Bankacılığı
    - 21 Üye İşyeri İlişkileri
    - 21 Altın Bankacılığı
    - 22 Nakit Yönetimi
  - 22 Tarım Bankacılığı
- 25 Toptan Bankacılık Grubu
  - 25 Kurumsal Bankacılık Grubu
    - 25 Kurumsal Bankacılık
  - 25 Ticari Bankacılık ve Kamu Finansmanı Grubu
    - 25 Ticari Bankacılık
    - 26 Kamu Finansmanı
  - 26 Proje Finansmanı
- 27 Ödeme Sistemleri ve Şube Dışı Kanallar Grubu
  - 27 Kredi Kartları
  - 27 Banka Kartları/PTT Kartları
  - 28 İletişim Merkezi
  - 29 Telefonda Satış ve Müşteri Yeniden Kazandırma
  - 30 Direkt Satış
- 31 Hazine, Finansal Kurumlar, Özel Bankacılık Grubu
  - 31 Hazine
    - 31 Hazine Satış
    - 32 Finansal Kurumlar
- 33 Özel Bankacılık
- 33 Dijital Kuşak Bankacılığı
  - 34 İnternet ve Mobil Bankacılık Yönetimi
  - 34 Web, Sosyal Medya ve Yeni Nesil Bankacılık
  - 35 Dijital Ödeme Sistemleri, Bulut Bankacılık Platformları ve Müşteri Pratikleri Yönetimi
- 37 Operasyon Grubu
  - 37 Bilgi Teknolojileri ve Destek Operasyonları Grubu
  - 38 Organizasyon
  - 38 Hizmet Kalitesi
  - 39 CRM-Müşteri İlişkileri Yönetimi
  - 40 Dijital ve Kartlı Ödeme R&D / Operasyonları
  - 41 Krediler Proje Yönetimi

- 42 Şubeler ve Merkezi Operasyonlar Grubu
  - 42 Şube Operasyonları ve Dış Ticaret Merkezi Operasyonları
  - 42 Merkezi Operasyonlar
  - 43 Fon Yönetimi, Ödeme Sistemleri ve Özel Bankacılık Operasyonları
  - 44 Yatırım Bankacılığı, Saklama ve Fon Hizmetleri Operasyonları
- 45 Yurt Dışı İştirakler
- 46 Bilgi Teknolojisi (BT) Hizmetleri
- 48 Yatırım Bankacılığı ve Aracılık Hizmetleri
- 50 Finansal Kiralama, Faktoring ve Varlık Yönetim Hizmetleri
- 52 Kültür Hizmetleri

## BÖLÜM II YÖNETİM VE KURUMSAL YÖNETİM UYGULAMALARI

- 53 Yönetim Kurulu
- 61 Yurt İçinde Yerleşik Yönetim Kurulu Üyeleri
- 62 Üst Kurul
- 63 Üst Kurul Üyeleri
- 66 Üst Yönetim
- 67 Komiteler
- 68 Genel Kurul'a Sunulan Özet Yönetim Kurulu Raporu
- 69 Yıl İçinde Yapılan Bağışlar
- 69 Banka'nın Dahil Olduğu Risk Grubu ile Yaptığı İşlemler
- 69 İnsan Kaynakları
- 71 Eğitim
- 72 Alınan Destek Hizmetleri
- 74 DenizBank Kurumsal Yönetim İlkeleri Uyum Raporu

## BÖLÜM III FİNANSAL BİLGİLER VE RİSK YÖNETİMİ

- 82 İç Denetim, İç Kontrol, Uyum ve Risk Yönetimi Sistemleri
- 85 Denetim Komitesi'nin Değerlendirmeleri
- 87 Yıllık Faaliyet Raporuna İlişkin Bağımsız Denetçi Raporu
- 88 Beş Yıllık Özet Finansal Bilgiler
- 90 Finansal Durum Değerlendirmesi
- 91 DenizBank Tarafından İhracı Gerçekleştirilen Sermaye Piyasası Araçları
- 91 Uluslararası Kredi Derecelendirme Kuruluşlarının DenizBank'a Verdiği Notlar

## BÖLÜM IV DENETİM RAPORLARI, FİNANSAL TABLOLAR VE DİPNOTLARI

- 93 31 Aralık 2015 Hesap Dönemine Ait Konsolide Olmayan Finansal Tablolar ve Denetim Raporu
- 203 31 Aralık 2015 Hesap Dönemine Ait Konsolide Finansal Tablolar ve Denetim Raporu
- 315 İletişim Bilgileri

## DENİZBANK FİNANSAL HİZMETLER GRUBU (DFHG)

### BANKACILIK HİZMETLERİ

DENİZBANK  
DENİZBANK AG (AVUSTURYA)  
DENİZBANK MOSCOW (RUSYA FEDERASYONU)  
EURODENİZ INTERNATIONAL BANKING UNIT LTD. (KKTC)

### FİNANSAL KİRALAMA, FAKTORİNG VE VARLIK YÖNETİM

DENİZLEASİNG  
DENİZFAKTORİNG  
DESTEKVARLIK

### YATIRIM BANKACILIĞI VE ARACILIK HİZMETLERİ

DENİZYATIRIM  
EKSPRESMENKUL  
DENİZ GAYRİMENKUL YATIRIM ORTAKLIĞI  
DENİZPORTFÖY

### BİLGİ TEKNOLOJİSİ HİZMETLERİ

INTERTECH

### KÜLTÜR HİZMETLERİ

DENİZKÜLTÜR

### DİĞER HİZMETLER

BANTAŞ  
AÇIK DENİZ RADYO-TV  
DENİZ KARTLI ÖDEME SİSTEMLERİ

## DENİZBANK'IN MİSYONU, VİZYONU

DenizBank'ın misyonu, finansal hizmetlerde bir süpermarket yaklaşımı benimseyerek sektördeki pozisyonu, imajı ve kurumsal nitelikleri ile çalışanının, müşterisinin ve hissedarının memnuniyetini maksimize eden bir banka olmaktır.

DenizBank'ın vizyonu, sürdürülebilir ve kârlı büyümeyi sağlayarak Türkiye'de ilk beş banka arasında yer alıp uluslararası finansal ortamın bölgemizdeki en güçlü ortağı olmaktır. Söz konusu bölge Orta Doğu, Kafkaslar, Balkanlar ve Bağımsız Devletler Topluluğu ülkeleridir.

## KÂR DAĞITIM POLİTİKASI

Banka'nın genel masrafları ile muhtelif amortisman gibi, Bankaca ödenmesi ve ayrılması zaruri olan meblağlar ile Banka tüzel kişiliği tarafından ödenmesi zorunlu vergiler, hesap senesi sonunda tespit olunan gelirlerden düşüldükten sonra geriye kalan ve yıllık bilançoda görülen safi kâr, varsa geçmiş yıl zararlarının düşülmesinden sonra sırası ile aşağıda gösterilen şekilde dağıtılır.

### Birinci Tertip Kanuni Yedek Akçe:

a) %5'i kanuni yedek akçeye ayrılır,

### Birinci Kâr Payı:

b) Kalandan Sermaye Piyasası Kurulu'nca saptanan oran ve miktarda birinci kâr payı ayrılır.

### İkinci Kâr Payı:

c) Safi kârdan (a) ve (b) bentlerinde belirtilen meblağlar düşüldükten sonra kalan kısmı Genel Kurul, kısmen veya tamamen ikinci kâr payı olarak dağıtmaya veya fevkalade yedek akçe olarak ayırmaya yetkilidir.

### Genel Kanuni Yedek Akçe:

d) Pay sahipleriyle kâra iştirak eden diğer kimselere dağıtılması kararlaştırılmış olan kısımdan ödenmiş sermayenin %5'i oranında kâr payı düşüldükten sonra bulunan tutarın %10'u Türk Ticaret Kanunu'nun 519. maddesinin 2. fıkrası c bendi uyarınca genel kanuni yedek akçeye eklenir.

Kanuni ve Esas Sözleşme'de öngörülen isteğe bağlı yedek akçeler ayrılmadıkça, pay sahipleri için belirlenen kâr payı nakden ve/veya hisse senedi biçiminde dağıtılmadıkça; başka yedek akçe ayrılmasına, ertesi yıla kâr aktarılmasına ve kâr payı dağıtımında Yönetim Kurulu Üyeleri ile memur, müstahdem ve işçilere, çeşitli amaçlarla kurulmuş olan vakıflara ve bu gibi kişi ve/veya kurumlara kâr payı dağıtılmasına karar verilemez.

Senelik kârın pay sahiplerine hangi tarihte ve ne şekilde verileceği Sermaye Piyasası Kurulu'nun konuyla ilgili düzenlemeleri çerçevesinde Yönetim Kurulu'nun teklifi üzerine Genel Kurul tarafından kararlaştırılır. Kâr payı, hesap dönemi itibarıyla mevcut payların tümüne bunların ihraç ve ihtisap tarihleri dikkate alınmaksızın eşit olarak dağıtılır. Bu Esas Sözleşme hükümlerine uygun olarak dağıtılan kârlar geri alınmaz.

## KÂR DAĞITIM ÖNERİSİ

Yönetim Kurulumuz 25 Şubat 2016 tarihli toplantısında;

Bankamızın 2015 yılı bilançosuna göre tahakkuk eden 762.645.179,19 TL net kârının ortaklarımıza dağıtılmayarak;

- Türk Ticaret Kanunu'nun 519/1'inci maddesi uyarınca %5 oranında 38.132.258,96 TL kanuni yedek akçe ayrılması,
- 2015 yılı Bankamız gayrimenkulü satış kârının Kurumlar Vergisi 5/1-e maddesinde belirtilen istisnadan faydalanmak üzere istisna edilen 9.421.458,70 TL'nin Tasarrufu Zorunlu Fonlar hesabında bırakılması,
- kalan 715.091.461,53 TL'nin de Olağanüstü Yedek Akçe olarak ayrılması ve Genel Kurul'un onayına sunulması konusunda karar almıştır.

## DÖNEM İÇİNDE YAPILAN ESAS SÖZLEŞME DEĞİŞİKLİKLERİ

2015 yılında Esas Sözleşme'nin 6. maddesi değişmiştir.

9 Temmuz 2015 tarihinde gerçekleştirilen Olağanüstü Genel Kurul toplantısında, Bankamız sermayesinin 716,1 milyon TL'den 1.816,1 milyon TL'ye çıkartılması ve Esas Sözleşmesi'nin "BANKANIN SERMAYESİ" başlıklı 6. maddesinin de bu kapsamda değişmesine karar verilmiştir. 14 Ekim 2015 tarihinde söz konusu Genel Kurul kararlarının tescili ile birlikte Esas Sözleşme'nin "BANKANIN SERMAYESİ" başlıklı 6. maddesi değişmiştir.

2 Aralık 2015 tarihli Yönetim Kurulu kararıyla Bankamız Esas Sözleşmesi'nin 6. maddesi hariç tüm maddelerinin tadil edilmesine karar verilmiştir. Tadil metni 16 Şubat 2016 tarihinde SPK tarafından onaylanmıştır. BDDK nezdinde onay süreci devam etmektedir.

31 Aralık 2015 tarihli Yönetim Kurulu kararıyla Bankamız sermayesinin 1.816,1 milyon TL'den 3.316,1 milyon TL'ye çıkarılması ve Bankamız Esas Sözleşmesi'nin "Bankanın Sermayesi" başlıklı 6. maddesinin de bu kapsamda değişmesine karar verilmiştir. Söz konusu değişiklikler için, 14 Ocak 2016 tarihinde BDDK'dan, 20 Ocak 2016 tarihinde SPK'dan ve 1 Şubat 2016 tarihinde de Gümrük ve Ticaret Bakanlığı'ndan gerekli izinler alınmıştır.

## ORTAKLIK YAPISI, SERMAYE VE DEĞİŞİKLİKLER, YÖNETİCİLERİN SAHİP OLDUKLARI PAYLAR

DenizBank, 716,1 milyon TL olan sermayesini 550 milyon TL'si iç kaynaklardan, 550 milyon TL'si nakden olmak üzere 1.100 milyon TL artırarak 1.816,1 milyon TL'ye çıkarmıştır.

31 Aralık 2015 tarihli Yönetim Kurulu toplantısında Bankamız sermayesinin 1.816,1 milyon TL'den 750 milyon TL'si iç kaynaklardan, 750 milyon TL'si nakden olmak üzere 1.500 milyon TL artırılarak 3.316,1 milyon TL'ye çıkarılmasına karar verilmiştir.

Sermaye artışı için, 14 Ocak 2016 tarihinde BDDK'dan, 20 Ocak 2016 tarihinde SPK'dan ve 1 Şubat 2016 tarihinde de Gümrük ve Ticaret Bakanlığı'ndan gerekli izinler alınmıştır.

31 Aralık 2015 itibarıyla, DenizBank ortaklık yapısı ile gerçek kişi nihai hâkim pay sahibi/sahiplerinin payı aşağıdaki tabloda gösterilmektedir. DenizBank'ın ortaklık yapısında karşılıklı iştirak ilişkisi bulunmamaktadır.

### Yöneticilerin Sahip Oldukları Paylar

DenizBank Genel Müdürü Hakan Ateş 28,725 adet hisseye %0,000002 paya sahiptir.

### DenizBank A.Ş. Ortaklık Yapısı - 31.12.2015

Pay Sahipleri	Nominal Değer (TL)	Pay Oranı%
Sberbank of Russia	1.813.422.610	99,8526
Rusya Merkez Bankası		49,9263
Yabancı Kurumsal Yatırımcılar		47,1005
Yerli Kurumsal Yatırımcılar		2,8258
Diğer Hissedarlar	86	0,000005
Halka Açık	2.677.304	0,1474
<b>TOPLAM</b>	<b>1.816.100.000</b>	<b>100,00</b>

## DFHG ŞİRKETLERİNİN YÖNETİM, ORTAKLIK VE FAALİYETLERİNDEKİ DEĞİŞİKLİKLER

### DenizBank Dubai Temsilciliğinin Açılması

Banka Yönetim Kurulu'nun 30 Haziran 2015 tarihli kararıyla Dubai Uluslararası Finans Merkezi'nde DenizBank Temsilcilik Ofisi'nin açılması kararı çerçevesinde 20 Ağustos 2015 tarihinde Bankacılık Düzenleme ve Denetleme Kurumu'ndan gerekli izinler alınmış olup Dubai'deki otoritelerin onayları kapsamında süreç devam etmektedir.

### DenizBank AG Sermaye Artışı

DenizBank'ın Avusturya merkezli iştiraki olan DenizBank AG'nin ödenmiş sermayesi 4 Eylül 2015 tarihinde işlemleri tamamlanarak 159.830 bin Avro'dan 191.831 bin Avro'ya çıkarılmıştır.

### EkspresMenkul'ün SPK Lisanslarının Devri

DFHG bünyesindeki yerli ve yabancı müşterilere verilen aracılık ve kurumsal finansman hizmetlerinin DenizYatırım çatısı altında bütünlüğü sonucu, 31 Aralık 2013 tarihi itibarıyla faaliyetleri geçici olarak durdurulan EkspresMenkul'ün sermaye piyasası faaliyetlerine ilişkin lisansların, Kurul'un izninin sağlanması şartıyla Net Holding tarafından kurulacak yeni aracı kuruma devrine ilişkin EkspresMenkul ile Net Holding arasında bir sözleşme imzalanmıştır.

## KISACA DENİZBANK

# DenizBank, Rusya'nın en büyük ve köklü bankası Sberbank Grubu çatısı altında üçüncü yılını tamamlamıştır.

DenizBank, gelişmekte olan Türk denizcilik sektörüne finansman sağlama hedefi ile bir kamu iktisadi teşebbüsü olarak 1938 yılında kurulmuştur. Bir bankacılık lisansı olarak Zorlu Holding tarafından Özelleştirme İdaresi'nden 1997 yılının başında satın alınan DenizBank, kısa süre içerisinde Türkiye'nin sayılı bankalarından biri haline gelmiştir.

Ekim 2006'da, Avrupa'nın lider finans gruplarından biri olan Dexia bünyesine katılan ve altı yıl boyunca Dexia'nın ana hissedarlığında faaliyetlerini sürdüren DenizBank, 28 Eylül 2012 itibarıyla Rusya'nın en büyük ve köklü bankası Sberbank Grubu çatısı altında hizmet vermeye başlamıştır.

### Hızlı ve büyük bir dönüşüm süreci

DenizBank'ın 1997'de özelleştirilmesinin ardından, oluşan yeni kurumsal kimliği çerçevesinde personel alımı ve şube açılışlarını içeren bir "hayata dönüş" programının uygulanmasına başlanmıştır. Tüm bu çalışmalar, beş yıllık stratejik plan çerçevesinde yürütülmüş ve planda öngörülen tüm hedeflere ulaşılmıştır. Bu büyüme, TMSF'ye devrolan banka şubelerinin bir kısmının satın alınması ve 2002 sonunda Tarişbank'ın Gruba dahil edilmesiyle desteklenmiştir. Bu dönemde DenizBank mevcut bankacılık ürün ve hizmetlerini tamamlamak üzere faktoring, finansal kiralama, yatırım ve portföy yönetimi şirketlerine ek olarak Avusturya ve Rusya'da banka satın almıştır.

DenizBank, güçlü sermaye tabanından ve dengeli finansal yapısından aldığı destek ve sektörde yaşanan hızlı gelişmelerin de etkisiyle çok kısa bir sürede mevcut konumunu geliştirmiştir. 2003 yılında çeşitli finansal hizmetleri aynı çatı altında sunan bir finans süpermarketi oluşturmak amacıyla DenizBank Finansal Hizmetler Grubu (DFHG) kurulmuştur.

### Bankacılıkta "finansal süpermarket" dönemi

DenizBank Finansal Hizmetler Grubu'nda DenizBank'ın yanı sıra yedi yerli ve üç uluslararası finansal iştirak, beş yerli finansal olmayan iştirak ve Bahreyn'de bir şube bulunmaktadır. DenizYatırım, EkspresMenkul, Deniz Gayrimenkul Yatırım Ortaklığı, DenizPortföy, DenizLeasing, DenizFaktoring, DestekVarlık, Intertech, DenizKültür, Deniz Kartlı Ödeme Sistemleri, Açık Deniz Radyo-TV ve Bantaş Grubun yerli; EuroDeniz, DenizBank AG ve DenizBank Moscow ise uluslararası iştirakleridir.

DFHG'nin önde gelen müşteri segmentleri perakende müşteriler, küçük ve orta ölçekli işletmeler, ihracatçılar, kamu ve proje finansmanı ile ticari ve kurumsal müşterilerdir. Grubun faaliyetlerinde öncelikli olarak belirlediği pazarlar, tarım, enerji, turizm, eğitim, sağlık, spor, altyapı ve denizciliktir. Merkezi Viyana'da bulunan iştiraki DenizBank AG aracılığı ile AB ülkelerinde de faaliyet gösteren Grup, DenizBank Moscow aracılığı ile Rusya ile ticaret yapan mevcut müşterilere yurt dışında hizmet götürmekte ve çeşitli finansal gereksinimlerini karşılamaktadır.

Grup, operasyon, mali kontrol ve muhasebe fonksiyonlarını merkezde toplayarak DenizBank şubelerini pazarlama merkezlerine dönüştürmüştü; böylece bir yandan çalışan sayısını optimum düzeyde tutarken aynı zamanda işletme verimliliğini artırmayı başarmıştır.

Grup, Türkiye'de toplumun tüm kesimlerine ulaşan bir hizmet ağına sahiptir. Yurt içinde ve Bahreyn'deki toplam 692 adet DenizBank şubesine ek olarak, DenizBank AG'nin 43 adet şubesi bulunmaktadır. Ayrıca, DenizBank, Alternatif Dağıtım Kanalları sayesinde, gerek perakende gerekse kurumsal müşterilerine dünyanın her köşesinden internet ortamında finansal işlemler yapma olanağı sağlamaktadır.

# Deniz Her Yerde



**735**  
ŞUBE\*

**4.355**  
ATM

**14.853**  
ÇALIŞAN

**9,1** MİLYON  
MÜŞTERİ

## BÖLGE

- Akdeniz
- Avrupa 1
- Avrupa 2
- Avrupa 3
- Trakya
- Başkent 1
- Başkent 2
- Batı Anadolu
- Çukurova
- Ege
- Güney Doğu Anadolu
- İstanbul Anadolu 1
- İstanbul Anadolu 2
- Karadeniz
- Marmara
- Orta Anadolu

\*DenizBank AG şubeleri dahil

## KISACA SBERBANK

1841'de kurulan Sberbank, Rusya bankacılık sektöründe aktif, mevduat ve kredi bakımından sırasıyla %28,8, %45,5 (bireysel mevduat) ve %38,6'lık pazar paylarıyla lider konumda olup, Rusya ekonomisinde önemli bir rol oynayan, küresel ölçekte ve çeşitlendirilmiş faaliyetleri olan uluslararası ticari bir bankadır. Rusya nüfusunun yaklaşık %89'una tekabül eden 127 milyondan fazla bireysel müşteri ile Rusya'daki 4,5 milyon tüzel işletmenin 1,1 milyonu Sberbank ile çalışmaktadır.

Sberbank, hizmetlerini ülkenin 83 ayrı bölgesinde konumlanmış, Rusya'nın en büyük bankacılık dağıtım kanalı olan yaklaşık 16.500 adetlik şube ağı ile sunmaktadır. Sberbank, sahip olduğu yaklaşık 90 bin ATM ve self-servis terminalinden oluşan Rusya'nın en geniş ATM ağıının yanında Online-Mobil Bankacılık servisi ve şube dışı kanalları ile bankacılık hizmetlerine katkı sağlamaktadır.

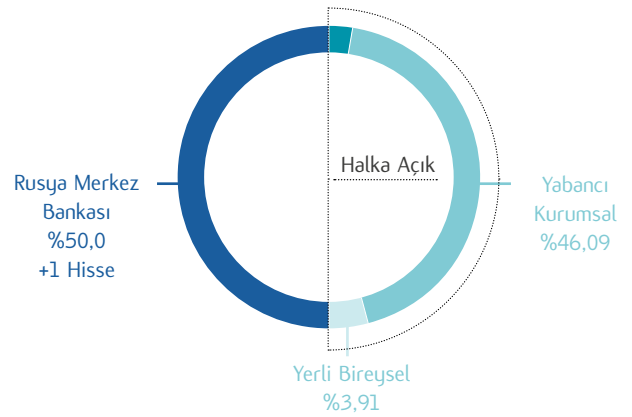
Geleneksel bankacılığın (kredi, mevduat, kredi kartı) yanı sıra Banka, Sberbank CIB aracılığıyla ürün çeşitliliğini, üst seviyede finansal danışmanlık hizmetleri, global piyasalardaki faaliyetleri de içeren Yatırım Bankacılığı çözümleri sağlayacak şekilde genişletmiştir. Sberbank, sigortacılık ve aracılık hizmetlerini etkin bir şekilde büyütmektedir.

Sberbank uluslararası mevcudiyetini Bağımsız Devletler Topluluğu bölgesinin -Kazakistan, Ukrayna ve Beyaz Rusya- ötesinde, Sberbank Europe AG (önceki ismiyle VBI) ile Orta ve Doğu Avrupa'daki sekiz ülkeye ve DenizBank'ın satın alınmasıyla da Türkiye'ye kadar genişletmiştir. Sberbank'ın aynı zamanda Almanya ve Çin'de temsilcilikleri, Hindistan'da bir şubesi ve İsviçre'de Sberbank (Switzerland) AG isimli bir iştiraki bulunmaktadır.

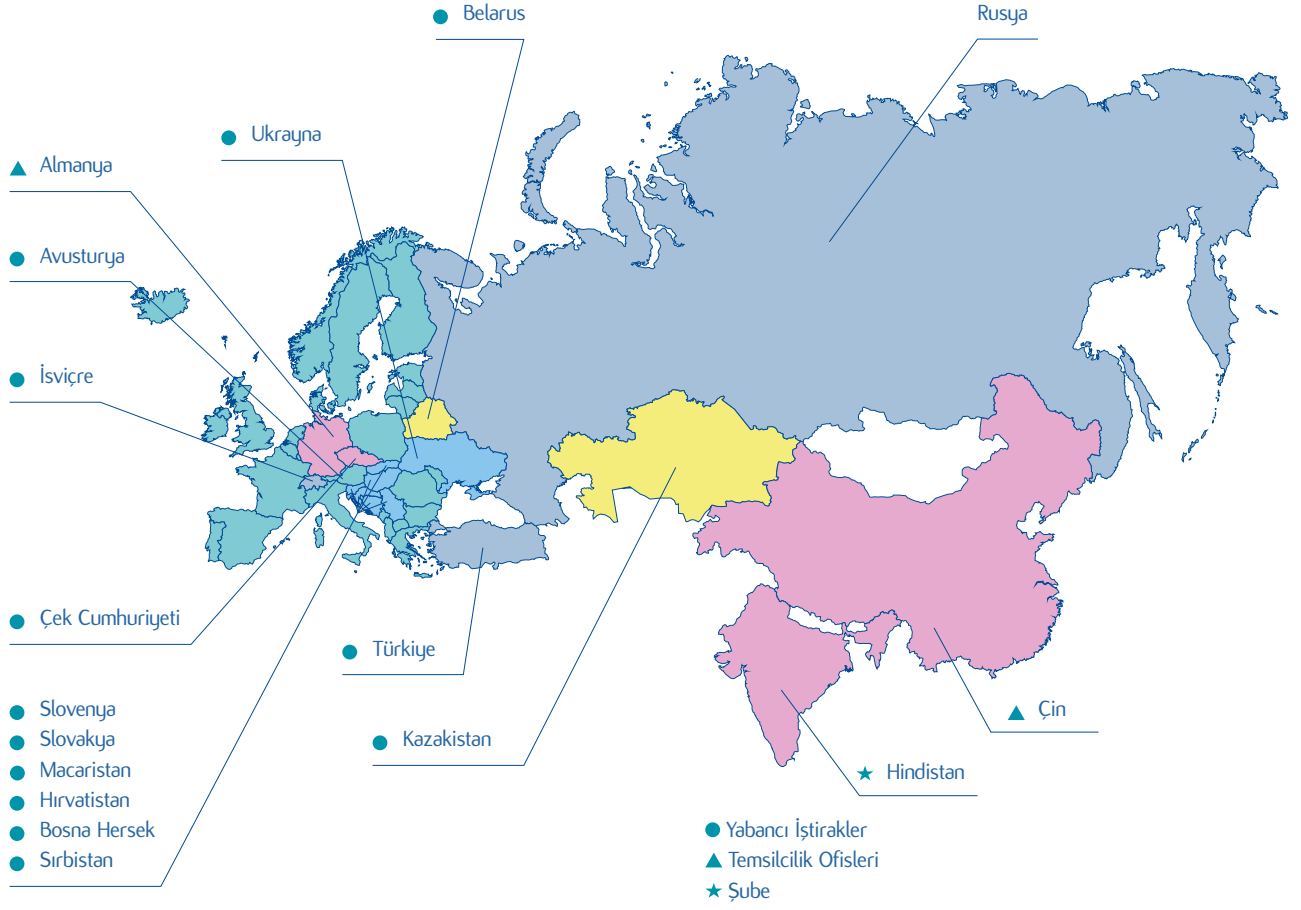
Sberbank'ın ana hissedarı, Banka'nın kayıtlı sermayesinin %50 + 1 adet adi paya sahip olan Rusya Merkez Bankası'dır. Banka'nın diğer hisseleri, yerli ve uluslararası yatırımcılara aittir. Banka'nın adi ve imtiyazlı hisseleri 1996 yılından bu yana Rusya'da halka açık olarak işlem görmekte olup, Sberbank American Depositary Shares (ADS) hisseleri Londra Menkul Kıymetler Borsası'nda işlem görmekte, Frankfurt Menkul Kıymetler Borsası'nda işlem görmeleri için kabul edilmiş bulunmakta ve Amerika'da borsa dışı piyasalarda işlem görmektedir.

*Sberbank, Rusya Merkez Bankası tarafından verilen 1481 no'lu genel bankacılık lisansına sahiptir. Resmi web sitesi: [www.sberbank.ru](http://www.sberbank.ru)*

### SBERBANK'IN ORTAKLIK YAPISI







**%45,5**

PERAKENDE MEVDUAT PAZAR PAYI

**%38,6**

PERAKENDE KREDİ PAZAR PAYI

**%32,4**

KURUMSAL KREDİ PAZAR PAYI

**~127 Milyon Rusya'da**

**~137 Milyon Uluslararası  
MÜŞTERİ**

**90 Bin**

ATM VE SELF-SERVİS TERMİNALİ

**>328 Bin**

ÇALIŞAN

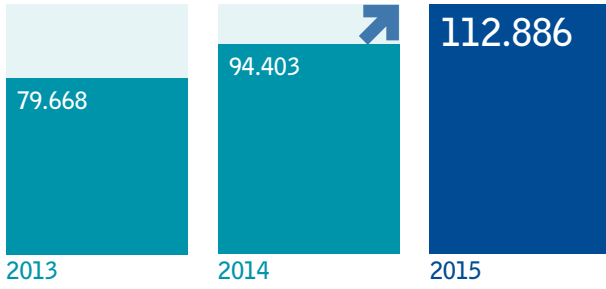
**~16,5 Bin**

ŞUBE

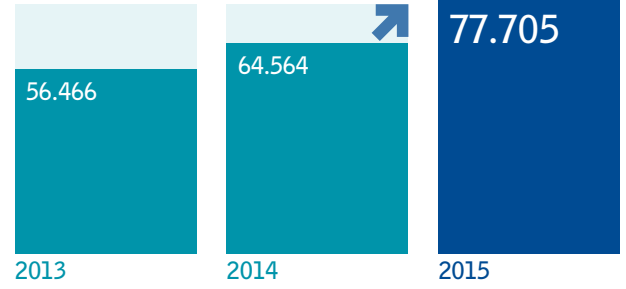
## FİNANSAL GÖSTERGELER

### KONSOLİDE

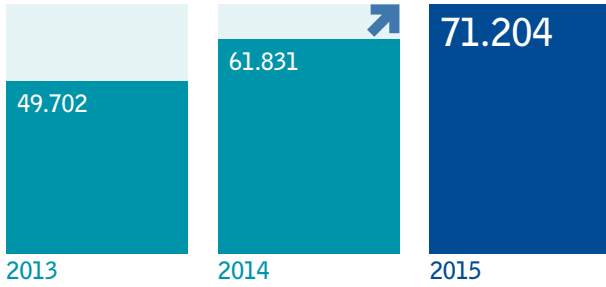
#### TOPLAM AKTİFLER (milyon TL)



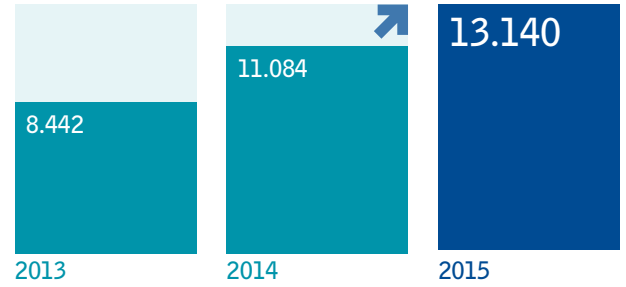
#### KREDİLER<sup>(1)</sup> (milyon TL)



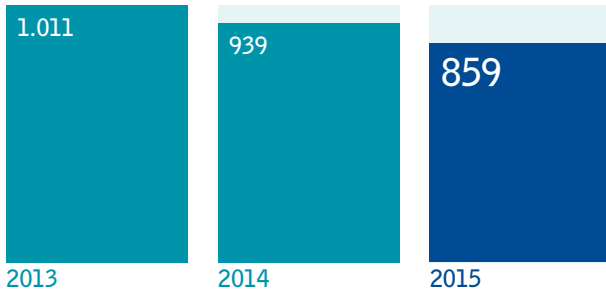
#### MEVDUAT<sup>(2)</sup> (milyon TL)



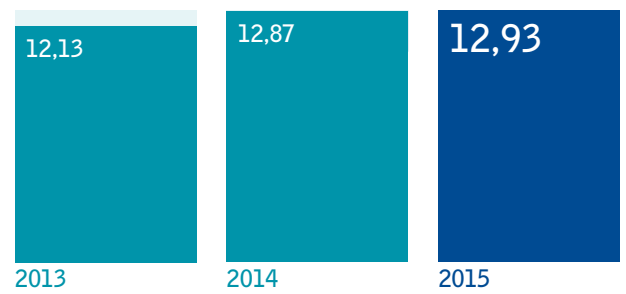
#### ÖZKAYNAK<sup>(3)</sup> (milyon TL)



#### NET KÂR (milyon TL)



#### SERMAYE YETERLİLİK RASYOSU (%)



Bağımsız denetimden geçmiş konsolide BDDK verileridir.

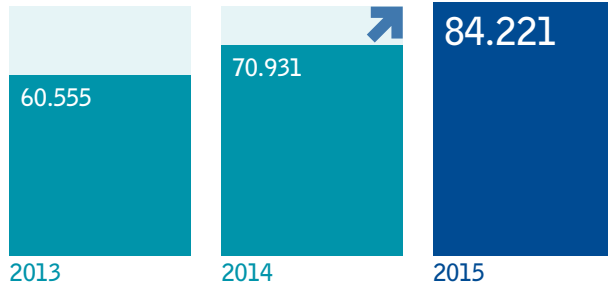
<sup>(1)</sup>Factoring ve finansal kiralama alacakları dahildir.

<sup>(2)</sup>Bankalar mevduatı hariç tutulmuştur.

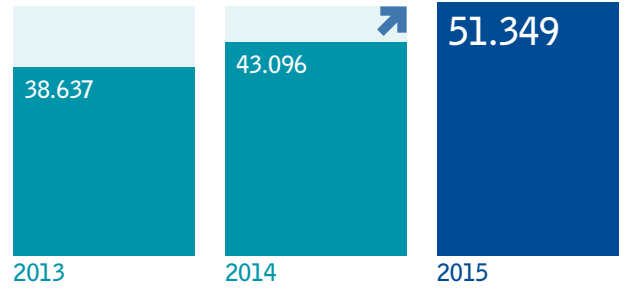
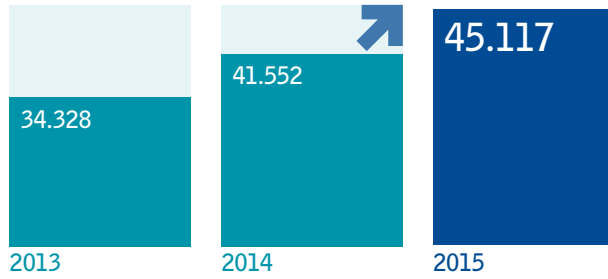
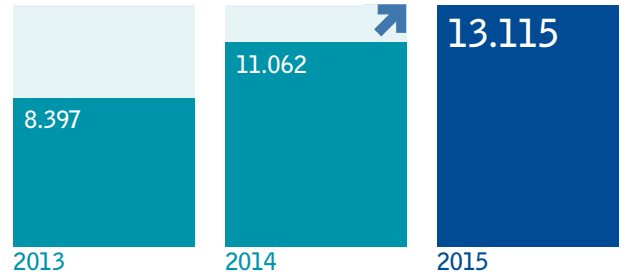
<sup>(3)</sup>Sermaye benzeri krediler dâhil

## KONSOLİDE OLMAYAN

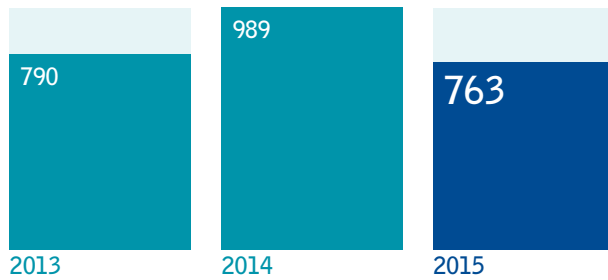
## TOPLAM AKTİFLER (milyon TL)



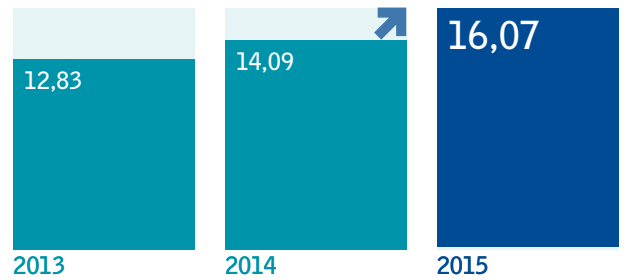
## KREDİLER (milyon TL)

MEVDUAT<sup>(1)</sup> (milyon TL)ÖZKAYNAK<sup>(2)</sup> (milyon TL)

## NET KÂR (milyon TL)



## SERMAYE YETERLİLİK RASYOSU (%)



Bağımsız denetimden geçmiş konsolide olmayan BDDK verileridir.

<sup>(1)</sup>Bankalar mevduatı hariç tutulmuştur.

<sup>(2)</sup>Sermaye benzeri krediler dâhil

## 2015 KISA KISA...

### OCAK-ŞUBAT-MART

Kurulduğu günden bu yana “Sanata Evet” yaklaşımı çerçevesinde kültür ve sanat alanında önemli yatırımlar yapan DenizBank, bir kardeşlik projesi olarak tasarladığı “Biz Kültür Yolcuları!”nı hayata geçirdi.

İntertech Ar-Ge binasının inşaatına inovasyon üssü “Teknopark İstanbul”da başladı.

CEV DenizBank Voleybol Erkekler Şampiyonlar Ligi’nde Dörtlü Final heyecanı Berlin’de tamamlandı.

DenizBank, Türkiye’nin en büyük kamu-özel iş birliği projesi olan Ankara Bilkent Entegre Sağlık Kampüsü’nün proje finansmanı için kredi sağlayan bankalar arasında yer aldı.

### NİSAN-MAYIS-HAZİRAN

CEV DenizBank Voleybol Kadınlar Şampiyonlar Ligi’nde kupayı Eczacıbaşı Vitra kaldırdı.

DenizBank ve Türkiye Sinema ve Audiovisuel Kültür Vakfı (TÜRSAK) arasında gerçekleşen iş birliğiyle Türk Sineması’na büyük destek sağlandı.

T.C. Gıda, Tarım ve Hayvancılık Bakanlığı tarafından DenizBank sponsorluğunda hayata geçirilen “Tarıma Değer Katanlar” yarışması tamamlandı.

DenizBank, Skype üzerinden Telefon Bankacılığı Hizmeti’ni hayata geçirerek önemli bir ilke imza attı.

DenizBank ile e-Devlet’e şifresiz girme dönemi başladı.

DenizBank, “Türkiye’nin En Değerli Markaları” sıralamasında 23. sırada yer aldı.

### TEMMUZ-AĞUSTOS-EYLÜL

DenizBank ve İstanbul Ticaret Üniversitesi kentsel dönüşüm alanında iş birliği gerçekleştirdi.

DenizBank, İstanbul Bienali’nin Büyükkada sponsoru oldu.

DenizBank ve Bank of China arasında “Karşılıklı Dış Ticaret ve Yatırımların Desteklenmesine Yönelik İş Birliği” anlaşması imzalandı.

### EKİM-KASIM-ARALIK

DenizYatırım, VIOP Elektrik Vadeli İşlemler’de ilk piyasa yapıcı kurum oldu.

DenizBank, İstanbul 3. Havalimanı’na (İGA) kredi sağlayan bankalar arasında yer aldı.

DenizBank, EFMA tarafından verilen “Küresel Çapta İnovasyona Önderlik Eden Kurum Ödülü”nün sahibi oldu.

DenizBank, Sberbank hissedarlığında 3. yılını kutladı.

DenizBank ve Bahçeşehir Üniversitesi işbirliği ile KOSGEB Girişimcilik Eğitimleri başladı.

DenizBank ve Gıda, Tarım ve Hayvancılık Bakanlığı iş birliğinde düzenlenen 7. Tarım ve İnsan Fotoğraf Yarışması sonuçlandı.

Türkiye’ye Değer Katanlar Ödülü’ne DenizBank Genel Müdürü Hakan Ateş lâyık görüldü.

DenizBank, Çin İhracat ve Kredi Sigorta Kurumu Sinasure ile Çinli firmaların Türkiye’de gerçekleştireceği projeler için iş birliği anlaşması imzaladı.

## ÖDÜLLERİMİZ

DenizBank, uluslararası iş dünyasının en prestijli ödüllerinden Stevie Awards'da toplam 20 ödülün sahibi oldu.

DenizBank Avrupa Birliği finans ve bankacılık sektörünün en önemli kurumlarından biri olan EFMA (Avrupa Finansal Yönetim ve Pazarlama Birliği)'dan e-Devlet projesiyle Most Disruptive Innovation (Çığır Açan İnovasyon) kategorisinde ikincilik, e-Devlet, Kumsal, ATM Optimizer ve Deniz Kabuğu projeleriyle ise Global Innovator (Küresel Çapta İnovasyona Önderlik Eden Kurum) kategorisinde birincilik ödüllerini aldı.

DenizBank, Mastercard tarafından "Greatest Positive Change in Compliance Award" ödülüne layık görüldü.

DenizBank'ın yenilikçi ödeme sistemi uygulaması fastPay, Merchant Payment Ecosystem Awards (Üye İşyeri Ödeme Ekosistem Ödülleri) yarışmasında "Mobil Ödeme" kategorisinde birincilik ödülüne layık görüldü.

DenizBank, TİDE (Türkiye İç Denetim Enstitüsü) Ödülleri'nde "Kurumsal Farkındalık" kategorisinde ödüle layık görüldü.

DenizAkademi, Global Council of Corporate Universities (Küresel Kurumsal Üniversiteler Kurulu) tarafından düzenlenen yarışmada, "Kurum Stratejilerinin Uygulanmasında En Etkili Kurumsal Üniversite" kategorisinde bronz ödülün sahibi oldu.

Avusturya ve Almanya'daki köklü yapılanması ile geniş bir müşteri kitlesine hizmet veren DenizBank AG, müşteri deneyimini artıran hizmet anlayışı ile Avusturya Finans Pazarlama Birliği tarafından "Yüksek Müşteri Memnuniyeti" ödülüne layık görüldü.

DenizBank, "Çiftçimizin Yanında" kampanyasıyla tarım alanındaki yerel iletişimde yarattığı fark ile Altın Effie kazandı.

DenizBank, KOBİ ve çiftçilere yönelik yenilikçi ürünleri olan İşletme Kart ve Üretici Kart ile MasterCard 2014 Satış Ödülleri kapsamında ticari kart alanında MasterCard portföyünü en fazla büyüten banka ödülünü aldı.

DenizBank, uluslararası iş dünyasının en prestijli ödüllerinden Stevie Awards'da sadece en değerli firmalara verilen "Grand Stevie" ödülü dâhil toplam 20 ödülün sahibi oldu.

### Grand Stevie

#### Altın Stevie Ödülleri:

##### İletişim Merkezi

- › Yılın En İyi Müşteri Hizmetleri Departmanı
- › Müşteri Hizmetlerinde İnovasyon Ödülü
- › Yılın En İyi Gelen Çağrıda Satış Programı

##### CRM ve Müşteri Memnuniyeti Grubu

- › Yılın En İyi İş İstihbarat Çözümleri
- › Yılın En İyi Müşteri Şikâyet Yönetimi
- › E-Ticaret Müşteri Hizmetleri Ödülü

#### Gümüş Stevie Ödülleri:

##### İletişim Merkezi

- › Yılın En İyi Çağrı Merkezi (100 çalışan üstü)
- › Müşteri Hizmetlerinde En İyi Teknoloji Kullanımı
- › Müşteri Yönetimi Çözümleri

##### Telefonda Satış

- › Yılın En İyi Satış Departmanı

##### CRM Grubu

- › Müşteri Yönetimi Çözümleri
- › Satış Alanında En İyi Teknoloji Kullanımı

#### Bronz Stevie Ödülleri:

##### Telefonda Satış

- › Yılın En İyi Telesatış Takımı
- › Yılın En İyi Büyümesi

##### Direkt Satış

- › Yılın En İyi Ulusal Satış Takımı
- › Yılın En İyi Saha Satış Takımı
- › Satış Departmanı Yenilik Ödülü

##### Ürün ve Portföy Yönetimi

- › İş Birliği Çözümleri
- › Yılın En İyi İş Geliştirme Ödülü

## YÖNETİM KURULU BAŞKANI'NIN MESAJI

Türk bankacılık sektörünün en büyük oyuncularında yer alan DenizBank, bu yıl Sberbank Grubu ile entegrasyon sürecini başarılı bir şekilde tamamladı.


Sayın Paydaşlarımız, Müşterilerimiz ve İş Ortaklarımız,

2015 yılı gelişmekte olan piyasalar için zor bir yıldır. Düşen petrol fiyatlarının ülkeden ülkeye farklı etkileri görüldü. Türkiye için daha düşük petrol fiyatı oldukça destekleyici oldu; şöyle ki, daha düşük petrol fiyatları sayesinde Türk ekonomisinin en büyük yapısal problemi olan cari açığa %20 azalma görüldü.

Global finansal türbülanslar karşısında, Türk bankacılık sektörü problemlili kredi oranını %3 civarında tutmayı başardı. Öte yandan, sektörün sermaye yeterlilik oranı %15 seviyesine ulaştı. Türk bankacılık sektörünün en büyük oyuncularında yer alan DenizBank, bu yıl Sberbank Grubu ile entegrasyon sürecini başarılı bir şekilde tamamladı, böylece iş süreçlerinde önemli bir katma değer artışı yaşandı. Güçlü teknolojik altyapısı sayesinde DenizBank iş birimleri, yeni ürün ve hizmetlerini Türkiye'nin dört bir yanındaki müşterilerine hızlı ve etkili bir şekilde sundu.

Bu vesileyle, 2015 yılında başardığımız sonuçlar için tüm paydaşlarımıza, müşterilerimize ve iş ortaklarımıza teşekkürlerimi iletmek isterim!

Saygılarımla,



**HERMAN GREF**  
YÖNETİM KURULU BAŞKANI



## GENEL MÜDÜR'ÜN MESAJI

DenizBank, “İnovasyonla fark yaratma” vizyonu çerçevesinde geleceğin dijital bankacılığına yön vermek üzere pek çok yeniliği hayata geçirmektedir. 2015 yılında da uluslararası finans çevrelerinin liderlerince takdir edilen önemli başarıları kucaklamıştır.

Çok Değerli Deniz Dostları,

Küresel ekonomi, 2015 yılında da potansiyelinin altında bir gelişme seyri izleyerek %3,1 oranında büyüdü. ABD, Merkez Bankası'nın (Fed) parasal genişleme politikaları neticesinde yeniden büyüme ivmesi yakalarken, Avro Bölgesi ve Japonya'da ekonomiyi canlandırmaya yönelik adımlara karşın büyüme ve ihracat rakamları beklentilerin altında seyretmeye devam etti. Dünyanın ikinci büyük ekonomisi konumunda olan Çin'de ise 2015 yılında büyüme %7 seviyesinde gerçekleşti. Yıl boyunca küresel piyasalarda yaşanan durgunluk ile emtia/enerji fiyatlarındaki gerileme ise gelişmekte olan ülkelerin büyüme hedeflerini aşağıya çekti.

### Fed, faiz artırımını aşamalı bir biçimde gerçekleştirecek

Küresel ekonomide devam eden kırılganlıklar karşısında gelişmiş ülkelerin merkez bankalarının attığı adımlar, 2015 yılında da uluslararası ekonominin en önemli gündem maddesi olmaya devam etti. ABD'nin istihdam ve büyüme göstergelerindeki iyileşmeye paralel olarak Merkez Bankası'nın (Fed) varlık alımlarını durdurmasının ardından faiz artırımına başlamış olması, gelişmekte olan ülkelere yönelik sermaye akışını önemli oranda yavaşlattı. Amerikan Merkez Bankası yetkililerinin 2015 yılı içerisinde yaptığı açıklamalardan da görüleceği gibi, faiz artırımının aşamalı bir biçimde gerçekleştirilerek uluslararası sermaye piyasalarına yönelik yansımaların yönetilmesi hedeflenmektedir. Avro Bölgesi'nde uzun süredir devam eden durgunluk ile mücadele için ABD örneğine benzer bir varlık alım programı başlatan Avrupa Merkez Bankası'nın çabaları ise henüz istenen sonucu vermiş değil. Avro Bölgesi'ndeki büyüme oranı bir önceki yıla kıyasla kısmi bir artış göstererek %1,5 oranında gerçekleşirken, Almanya ve İspanya büyüme performanslarıyla ön plana çıkan ülkeler oldu. Avrupa Merkez Bankası Avro Bölgesi'ndeki resesyon riskini bertaraf etmek için Eylül 2016 tarihinde sonlandırılmayı planlandığı tahvil alımlarını Mart 2017'ye uzattı.



### Türkiye, seçim ortamına rağmen makro-ekonomik disiplinini korudu

Türkiye, gerek küresel ekonomide yaşanan kırılganlıklar gerekse de 7 Haziran ve 1 Kasım seçimlerinin yarattığı yoğun siyasal gündem nedeniyle 2015 yılında beklentilerin altında bir ekonomik performans sergileyerek %3 oranında büyüme gösterdi. Bununla birlikte, yoğun seçim gündemi ve belirsizliklere karşın Türkiye'nin uluslararası kredi kuruluşları nezdinde “yatırım yapılabilir” kategorisinde değerlendirilmeye devam etmesi ve makro-ekonomik disiplinin korunması, Türkiye ekonomisinin önümüzdeki dönemde sergileyeceği güçlü büyüme performansının sağlam temelleri olarak görülebilir. Uluslararası enerji fiyatlarında yaşanan düşüşün etkisiyle, cari açığın önemli oranda gerilemesi de Türkiye'nin büyüme potansiyelini olumlu etkileyecek bir unsur olarak ön plana çıkmıştır.

Türkiye, önümüzdeki dönemde 10. Kalkınma Planı'nda açıklanan yapısal reformlar ile birlikte Fed politikalarıyla uyumlu bir para politikasını eşgüdümlü bir biçimde gerçekleştirebilirse, büyüme performansı arzu edilen düzeylere kolaylıkla çekilebilecektir.

DenizBank, 2014 yılını Bank Administration Institute (BAI) Finacle tarafından verilen “Yılın En Yenilikçi Bankası Ödülü” ile kapattıktan sonra, European Financial Management Association (EFMA) tarafından verilen 2015 Yılı İnovasyon Ödülleri'nde “Küresel Çapta İnovasyona Önderlik Eden Kurum” ödülüne lâyık görüldü.



### Önemli sektörlere DenizBank'tan tam destek

Ana hissedarımız Sberbank ile büyük bir başarıyla tamamladığımız entegrasyon süreci (2012-2015) her anlamda DenizBank için önemli bir atılım dönemine işaret ediyor. Bankamız;

- İki katına çıkan konsolide kredi portföyü ile pazar payını %4,9'dan %5,3'e yükseltmiş,
- Toplam yatırım değeri 30 milyar ABD Doları olan enerji ve altyapı yatırımları ağırlıklı toplam 68 büyük projeye 7,5 milyar ABD Doları tutarında uzun vadeli finansman sağlamış,
- 3. Köprü, 3. Havalimanı, Kamu-Özel Sektör Ortaklı Şehir Hastaneleri gibi Türkiye'nin geleceğinde rol oynayacak büyük projelerin yanı sıra, Kıbrıs Barış Suyu Temin projesinin finansman süreçlerinde doğrudan ve dolaylı olarak yer almış, 500 milyon Avro limite İstanbul 3. Havalimanı Projesi'ne en yüksek kredi desteği veren özel banka olmuş,
- Kamu finansmanı, tarım bankacılığı, turizm, profesyonel spor kulüpleri gibi alanlardaki öncü konumunu sürdürerek kredilerini %20'lik artış ile 78 milyar TL'ye ulaştırmış,
- Genişleyen müşteri tabanı sayesinde, mevduat büyüklüğünü %15'lik bir artış ile sektörün üzerinde bir performans göstererek 71 milyar TL'ye ulaştırmış,
- Sektör genelinde kredi/mevduat oranının %120'ye yakın seviyelerde seyrettiği ve mevduat fonlamasının önemini arttırdığı 2015 yılında, sağlam mevduat yapısından güç alarak KOBİ'ler başta olmak üzere farklı segmentlerde müşteri kazanımlarına devam etmiş,
- Enerji, inşaat, altyapı, turizm, sağlık, belediyeler, spor kulüpleri ve eğitim başta olmak üzere farklı niş sektörlerde yıl içerisinde önemli finansman projelerine imza atmıştır.

2015 yılını konsolide bazda 859 TL net kâr elde ederek kapatan DenizBank, ödenmiş sermayesini 550 milyon TL'si nakden olmak üzere 1,1 milyar TL artırarak 1,8 milyar TL'ye ulaştırmış; sermaye benzeri krediler dahil toplam öz kaynaklarını 13 milyar TL'ye yükseltmiştir. Bu başarılarıyla Türk bankacılık sektörünün öncüleri arasındaki yerini sağlamlaştıran DenizBank, güçlü özvarlığıyla 2016 yılında da Türkiye ekonomisinin finansmanına kararlılıkla katkı sağlamayı sürdürecektir.

Bankamız için 2015 yılına dair bir diğer önemli gelişme, tüm hizmet birimlerimizi, toplam 5.200 çalışanımız ile beraber, 101 bin m<sup>2</sup>'ye yayılan ve Türkiye'nin en modern ofis binası olan Deniz Tower çatısı altında toplamış olmamızdır. Bununla birlikte, bankacılık teknolojileri alanında faaliyet gösteren iştirakimiz, Türkiye'nin en büyük yazılım şirketi Intertech'in yeni merkezinin 18 bin m<sup>2</sup>'lik inşaat projesini de, yine 2015 yılı içinde inovasyon üssü Teknopark İstanbul'da başlattık.

### İnovasyon ve müşteri odaklı ürün portföyü

Küresel bankacılık sektöründeki inovasyon merkezli dönüşüm sürecine liderlik etme misyonuyla faaliyetlerini sürdüren DenizBank, bu yolda pek çok projeyi hayata geçirdi; dünyada bir ilke imza atarak Facebook ve Twitter üzerinden müşterilerine hizmet vermeye başlayan Bankamız, fastPay mobil cüzdan uygulamasıyla 750 bini aşkın müşteriye ulaşmayı başardı. DenizKabuğu uygulaması ile tüm DenizBank mobil uygulamalarını tek çatı altında toplayan Bankamız, müşterilerine ayrı bir şifreye gerek duymadan tek bir dokunuşla e-Devlet kapısına giriş imkânı sağladı. "Yihu" Sosyal Bankacılık uygulaması ile genç neslin ihtiyaçlarına

uygun bir bankacılık yaklaşımı geliştiren Bankamız, tüm ATM işlemlerini kartsız bir şekilde TCKN ve SMS ile yapma fırsat tanıyan uygulamaya ile de müşterilerinin hayatlarına değer katmaya devam etti. Kısacası, farklı müşteri segmentlerinin ihtiyaçlarını analiz edip, teknoloji ile hayatlarını kolaylaştırma vizyonuyla; teknolojiden ilham alarak sektöründeki teknolojik dönüşümün öncüsü oldu.

DenizBank'ın inovatif ürün ve hizmetleri uluslararası platformlarda takdir toplamaya bu yıl da devam etti. 2014 yılında Bank Administration Institute (BAI) Finacle tarafından Yılın En Yenilikçi Bankası Ödülü'nü aldıktan sonra; dünyanın 130 ülkesinden 3.000'i aşkın banka ve finans kurumunun üye olduğu, uluslararası finans çevreleri tarafından en saygın ödül platformlarından biri olarak gösterilen ve European Financial Management Association (EFMA) tarafından verilen 2015 Yılı İnovasyon Ödüllerinde "Kumsal", "e-Devlet", "ATM Optimizer" ve "Deniz Kabuğu" uygulamalarımız ile "Küresel Çapta İnovasyona Önderlik Eden Kurum" ödülüne layık görüldü. Bankamız aynı ödüller kapsamında e-Devlet uygulamasına doğrudan erişim sağlayan projesi ile "Çığır Açan İnovasyon" kategorisinde ürün bazında ikincilik ödülünün sahibi oldu.

### Sberbank'ın vizyonu ile büyüyen kurumsal hedefler

Başarıya odaklanmış faaliyetleriyle yüksek marka değerini pekiştiren Bankamız, diğer alanlarda da çok sayıda ödüle layık görüldü. Uluslararası iş dünyasının prestijli yarışmalarından Stevie Awards'da sahibi olduğumuz 19 ödülün yanı sıra "Grand Stevie" ödülünü de kucaklarken; Bankamızın eğitim mabedi olarak tanımladığımız Deniz Akademi ise Council of Corporate Universities tarafından "Kurum Stratejilerinin Uygulanmasında En Etkili Kurumsal Üniversite" kategorisinde Global Bronz ödülünün sahibi oldu. Effie Türkiye Reklam Etkinliği 2015 Yarışması'nın "Yerdele Fark Yaratanlar" kategorisinde "Altın Effie" ödülünü alan Bankamız, İşletme Kart ile ise MasterCard İnovasyon Ödülü ile onurlandırıldı. Başarılarıyla yurt dışındaki gururumuz olan DenizBank AG ise Avusturya merkezli Finans Pazarlama Birliği tarafından "Yüksek Müşteri Memnuniyeti" ödülüne layık görüldü.

Sberbank hissedarlığında üçüncü yılını tamamlarken ulusal ve uluslararası arenada daha da büyük hedeflere yelken açan Bankamızın 2015 yılı faaliyet dönemindeki başarılarında emeği geçen tüm paydaşlarımıza teşekkürlerimi sunuyorum. Hissedarlarımız, iş ortaklarımız ve 15 bin Denizcimizin desteği ile önümüzdeki dönemde de zorlukları ustalıkla aşacak, nice başarıyı büyük bir aile olarak kucaklayacağız.

Saygılarımla,



HAKAN ATEŞ  
GENEL MÜDÜR



## BANKACILIK HİZMETLERİ

### DENİZBANK MÜŞTERİ SEGMENTASYONU

DenizBank, müşteri odaklı hizmet anlayışını faaliyetlerine en etkin şekilde yansıtabilmek için müşterilerini beş ana segmentte tanımlamıştır.

**Kurumsal Bankacılık:** Yıllık cirosu 200 milyon TL'nin üzerinde olan tüm firmalar ve bu firmaların ait olduğu gruplara hizmet veren segmenttir (Finans sektörü firmaları cirolarına bakılmaksızın bu segmentte izlenmektedir).

**Ticari Bankacılık:** Kurumsal segment dışında kalan, yıllık cirosu 40 milyon TL'nin üzerinde olan diğer firmalara hizmet veren segmenttir.

**Kamu Bankacılığı:** Yerel yönetimler, bağlı kuruluşları ve bunların iktisadi teşekkülleri, kamu iktisadi teşebbüsleri ve bunların müesseseleri ve bağlı ortaklıklarına, sermaye yapısının yarısından fazlasını kamu ve kamu firmalarının sahip olduğu işletmelere hizmet veren segmenttir.

**KOBİ ve Tarım Bankacılığı:** Yıllık cirosu 40 milyon TL'nin altında yer alan tüzel/özel kişiliğe sahip firma veya şahıs işletmeleri ve ortaklarına hizmet veren segmenttir.

**Bireysel Bankacılık:** Gerçek kişiler, profesyonel serbest meslek sahipleri, kurumsal ve ticari segmentlere ait firmaların sahip ve ortakları, KOBİ segmentinden hizmet alan yıllık cirosu 5 milyon TL'yi aşan tüzel işletmelerin sahip ve ortaklarına hizmet veren segmenttir.

DenizBank, bu beş ana segmente ek olarak; 250 bin ABD Doları likit varlığa sahip bireysel üst segment ve şirketlere Özel Bankacılık kapsamında hizmet vermektedir.

### Şube Ağı/Segmentasyonu

Uluslararası finansal ortamın bölgesindeki etkin aktörlerinden biri olmayı hedefleyen DenizBank, özellikle Bireysel Bankacılık, KOBİ Bankacılığı ve Tarım Bankacılığı alanlarındaki müşterilerine daha yakın ve etkin hizmet verme stratejisi doğrultusunda şubeleşme çalışmalarına devam etmiştir.

## Perakende Bankacılık Grubu yüksek hizmet kalitesiyle DenizBank'ın tercih edilmesinde etkin rol oynamaktadır.

### PERAKENDE BANKACILIK GRUBU

Perakende Bankacılık Grubu, DenizBank'ın Bireysel Bankacılık Satış Yönetimi ve Pazarlama kapsamındaki faaliyetlerinin Banka'nın diğer iş birimleriyle koordinasyon ve sinerji içinde yürütülmesini sağlamaktadır.

Grubun ana faaliyetleri arasında;

- › Müşteri segmentlerine bağlı ürün ve hizmetlerin geliştirilmesi, pazarın izlenmesi, rekabet koşullarında meydana gelen değişimlerin etki analizlerinin oluşturulması ve analitik yaklaşımlar kullanarak müşteri verilerinden uygun tekliflerin oluşturulması,
- › Bireysel Bankacılık ile ilgili teknolojik ve operasyonel süreçlerin geliştirilmesi,
- › İş kolu gelişimine yönelik izleme, değerlendirme ve stratejik planlamanın yapılması,
- › Şubeler ve Dijital Kanallar (internet, mobil vb.) aracılığı ile bireysel bankacılık ürün ve hizmetlerinin sunulması,
- › Diğer iş kolları ile koordinasyon içinde, maaş, okul ve site ödemesi gibi anlaşmalar yapılarak müşteri kazanımının artırılması,
- › Yeni şube ve ATM'ler ile DenizBank'ın pazar payını artırırken, yine Banka stratejileri doğrultusunda değişen müşteri ihtiyaçlarına yönelik farklı şube ve ATM konseptleriyle yenilikçi çözümler sunulması,
- › Krediler, mevduat ve diğer bankacılık hizmetlerinde inovatif ve müşteri odaklı bir yaklaşımla yeni ürün ve servisler geliştirilmesi, ürünlerin performanslarının çok yakından izlenerek pazar paylarının artırılması yer almaktadır.

Yüksek hizmet kalitesiyle DenizBank'ın tercih edilmesinde etkin rol oynayan ve 2015 yılını da başarıyla geride bırakan Perakende Bankacılık Grubu, Türkiye'yi yine alanında ilk olan uygulamalarla tanıştıran, yenilikçi ve dinamik yapısı sayesinde yarattığı memnuniyet ile müşteri bağlılığını artırmıştır.

DenizBank, Emekli Bankacılığı'ndaki müşteri odaklı yönetim anlayışı ve yüksek hizmet kalitesi ile dikkat çekmiş ve Sosyal Güvenlik Kurumu ile imzalanan protokol kapsamında yeni emekli olanların ilk maaş ödemelerine\* aracılık etmeye başlamıştır.

DenizBank'ın yenilikçi yaklaşımı ve müşteri odaklı stratejisinin bir parçası olan Şube Satış Gücü Mobilizasyonu Projesi ile müşteri ziyaretleri sırasında, şube satış kadrolarının, tüm bankacılık uygulamalarının entegre edildiği tabletler ile, müşterilerin tüm bankacılık ihtiyaçlarına yerinde hizmet vermeleri sağlanmıştır.

\* İstanbul, İzmir, Bursa, Kocaeli illerindeki tüm ödemeler, diğer illerde DenizBank'ın şubesinin olduğu ilçelerde ilk maaş ödemeleri DenizBank aracılığı ile yapılmaktadır.

Ayrıca tablet harita uygulaması ile potansiyel müşteriler tespit edilebilmekte ve böylece müşteri temsilcileri ziyaret planlarını oluşturabilmektedirler. Bu uygulama, şube satış kadrosunun mobilize olmasının yanı sıra müşteri kazanımı ve müşteri memnuniyetini artırmada da önemli katkılar sağlamıştır.

Hizmet kalite seviyesinin ölçülmesi amacıyla yürütülen Gizli Müşteri ve Net Tavsiye Skoru çalışmaları ile müşterilerin Banka ile yaşadıkları deneyim düzenli olarak izlenmektedir. Bu çalışmalardan edinilen müşteri geri bildirimleri hizmet kalitesinin artırılması için kullanılmaktadır.

Perakende Bankacılık Grubu, "Yaşam Evreleri Bankacılığı" yaklaşımı kapsamında "Afili Bankacılık", "Kitle Bankacılığı" ve "Emekli Bankacılığı" segmentleri altında müşteri yönetim programları uygulamaktadır.

### Afili Bankacılık

#### *Müşterilerin Hayatına Değer Katakak Ayrıcalıklı Hizmetler*

"Afili Bankacılık'ta ailece ayrıcalıklısınız" sloganıyla yola çıkan Afili Bankacılık; müşterilerinin beklentilerini ve ihtiyaçlarını doğru tespit edip bu doğrultuda ürün ve hizmetler geliştirmeyi hedeflemektedir.

Afili Bankacılık programı kapsamında, şubelerde kişiye özel bireysel danışmanlık hizmeti, işlemlerde öncelik, mevduat ve yatırım ürünleri ile kredilerde avantajlı fiyatlamalar, evden/ofisten özel güvenlikle ücretsiz para yatırma hizmeti, ücretsiz ya da indirimli bankacılık işlemleri, Afili Birikim Ürünleri gibi ayrıcalıklı hizmetler sunulurken yatırımlarını doğru yönlendirebilmeleri için müşterilere hızlı ve etkin bilgilendirme hizmeti verilmektedir.

Afili Bankacılık, müşterilerine sunulan ayrıcalıklı hizmetlerine 2015 yılında bir yenisini daha eklemiştir. "Afili İletişim Hattı Hizmet Modeli" ile Bireysel Danışman kadrosu bulunmayan şubelerdeki müşterilere Afili Bankacılık hizmetleri telefon kanalıyla sunulmaktadır. Afili müşteriler, bu yeni kanaldan kendilerine özel müşteri temsilcileri aracılığıyla uygun hizmet, ürün ve finansal bilgilendirmeleri içeren ayrıcalıklı bir hizmet almaktadırlar. Bu hizmetin 2016 yılında daha fazla şubeye yaygınlaştırılarak hizmet verilen müşteri sayısının artırılması hedeflenmektedir.

Afili Bankacılık, ülkemizin yetişmiş insan gücüne değer vererek; avukatlar, doktor ve diş hekimleri, mali müşavirler, noterler, pilotlar gibi meslek mensubu müşterilerinin meslekleri özelinde gündend güne değişen ihtiyaçlarını yakından izlemekte, yeni finansal çözümler üretmektedir. Türkiye Barolar Birliği ile yapılan iş birliği çerçevesinde avukatlara avantajlı ürün ve hizmetler sunulmuş, bu sayede yeni avukat müşteri kazanımları ve kazanılan müşterilerde derinleşme çalışmalarına devam edilmiştir. Dünyanın en büyük barosu olan İstanbul Barosu ile yapılan anlaşma Mayıs 2015'de yenilenerek verimliliğin artırılması çalışmaları hız kazanmıştır. Gaziantep, Konya, Karabük, Erzincan, Tekirdağ, Düzce Barolarıyla 2015 yılında yeni anlaşmalar yapılarak bu barolara bağlı avukatların DenizBank'ın ayrıcalıklı ürün ve hizmetlerinden faydalanmaları sağlanmıştır. Bu anlaşmalarla birlikte, Banka'nın Türkiye genelinde iş birliği yaptığı baro sayısı 41'e yükselmiştir.

İstanbul ve Bursa Dış Hekimleri Odaları, Bursa Tabipler Odası, Pilotlar Vakfı gibi süregelen anlaşmalar ile verimliliğin artırılması çalışmaları sürdürülmektedir. Aile Hekimleri Dernekleri Federasyonu (AHEF); İstanbul, Adana, Mersin, Manisa Mali Müşavir Odaları; Denizli Dış Hekimleri Odası ile 2015 yılında meslek gruplarına bağlı üyeleri Banka'nın toplu bir şekilde kazanmasını sağlayacak yeni anlaşmalar yapılmıştır. Bu kapsamda, bu gruplara özel ürün penetrasyonu sağlamak ve yeni müşteri kazanım çalışmaları, DenizBank'ın pazarlama stratejisinin önemli bir bileşeni olmaya devam etmektedir. Yapılan iş ortaklığı anlaşmaları ile Afili müşteriler için Türkiye genelinde çeşitli ayrıcalıklar sunan yeni marka iş birlikleri kurulmuştur.

### Kitle Bankacılığı

Kitle Bankacılığı faaliyetleri kapsamında müşteri verilerinin analitik kullanımı sağlanarak, merkezden yürütülen kampanyalar ile müşteriler için doğru tekliflerin oluşturulması hedeflenmiştir. CRM modelleri etkin kullanılırken hem mevcut modellerde revizyon ihtiyaçları giderilmiş hem de yeni modellerin oluşturulması sağlanmıştır. Müşteri temsilcilerinin de satış hedeflerini gerçekleştirmelerine katkı sağlamak amacıyla kullanılan CRM modellemeleri daha fazla satış fırsatı içerir hale getirilmiştir.

Bireysel müşterilerin en sık yaptığı bankacılık işlemleri analiz edilerek oluşturulan işlem tarifleri ile 2015'te müşterilerin tüm banka kanallarından avantajlı fiyatlarla EFT ve havale işlemi yapmalarına olanak sağlayan üç yeni yıllık işlem tarifesini kullanıma sunulmuştur.

Ayrıca KKB (Kredi Kayıt Bürosu) iş birliği ile oluşturulan Findeks paketleriyle de müşterilerin kredi geçmişlerini ve güncel durumlarını izlemelerine olanak sağlanmıştır.

### Emekli Bankacılığı

Emeklilere özel ayrıcalıklı bankacılık hizmeti sunan DenizBank Emekli Bankacılığı, 2015 yılında da "Hürmetlerimizle" yaklaşımı ile emeklilerin ihtiyaç ve beklentilerine özel avantajlar sunarak sektörde fark yaratan yeniliklere imza atmaya devam etmiştir. Kredilerde uygun vade ve faiz oranları, birikimleri için özel faiz oranı ve şubelerde öncelikli işlem yapabilme imkanına sahip olan emekliler, ücret ve komisyon ayrıcalıkları ile telefonda ücretsiz tıbbi danışmanlık hizmeti gibi avantajlardan da yararlanabilmektedirler. Ayrıca sadece emeklilerin hizmetine sunulan Emekli Bonus kredi kartı ile alışverişlerde ilave taksit, indirimli faiz oranı ve fatura ödemelerinde indirim imkanlarından da yararlanabilmektedirler.

Emekli Bankacılığı, her yıl olduğu gibi 2015'te de emeklilerin sosyal hayatlarında yer alarak; tekne turu, piknik, kahvaltı, sinema vb. organizasyonlarla on binden fazla emekli ile bir araya gelmiştir. Ayrıca sağlıklı yaşam konusunda hazırladığı bültenlerle emeklilerini düzenli olarak bilgilendirmiştir.

DenizBank, 2010 yılından itibaren ayrı bir niş segment yaklaşımı sergilediği emeklilere yönelik "Emekli Bankacılığı" hizmetleri ile sektörde fark yaratan yeniliklere imza atmaya devam etmiştir. Tüm bu çalışmaların neticesinde Sosyal Güvenlik Kurumu ile imzalamış olduğu protokol kapsamında yeni emekli olanların ilk maaş ödemelerine aracılık etmeye başlamıştır.

### Gençlik Bankacılığı

DenizBank Gençlik Bankacılığı, 2015 yılında da gençleri anlamaya yönelik çalışmalarıyla onların ihtiyaçlarına uygun tasarlanmış ürünler ve kampanyalar sunmaya devam etmiştir. Böylece Banka'nın genç müşteri adedinde de artış sağlanmıştır.

Gençlik Bankacılığı, özel kredi kartı D-Şarj Bonus, hesap işletim ücreti olmayan ve internet bankacılığı üzerinden yapılan havalelerden ücret alınmayan Gençlik Hesabı, özel oranlı eğitim kredisi, mobil cüzdandan fastPay gibi birçok ürün ve hizmet ile gençlere özel çözümler sunmaktadır.

DenizBank, özel okullar ile yaptığı okul ödeme anlaşmalarının sayısını 2015 yılında da artırmaya devam etmiş; birçok kolej ve üniversite ile yapılan anlaşmalar ile hem öğrencilere hem de velilere eğitim sürecinde kolaylıklar sağlayan çeşitli ürün ve hizmetler sunulmuştur.

**DenizBank Gençlik Bankacılığı,  
2015 yılında da gençlere özel  
çözümler sunmaya devam  
etmiştir.**

## Özel müşteri segmentlerinin ihtiyaçlarına uygun kampanyalar 2015 yılında da devam etmiştir.

### Bireysel Bankacılık Ürünleri

#### Mevduat ve Birikim Ürünleri

DenizBank Mevduat ve Birikim Ürünleri, müşterilerinin tasarruf ya da nakit akışı gibi farklı beklentilerinin tümüne cevap verecek geniş bir mevduat ve birikim ürün gamı sunmaktadır. Bu ürünler müşterilerin risk ve beklenti anlayışları dikkate alınarak, birikimlerini tasarrufa teşvik edecek şekilde tasarlanmaktadır. Bu yaklaşım doğrultusunda, DenizBank'ın bireysel işkolu toplam mevduat hacmi 2015 yılında da istikrarlı bir şekilde büyümeye devam etmiş ve yıllık %23'lük artış göstermiştir.

Özel müşteri segmentlerinin ihtiyaçlarına uygun kampanyalar 2015 yılında da devam etmiştir. Bu kapsamda yurt dışındaki yaşayan vatandaşlara avantajlar sunulan Gurbetçi Kampanyası, Türkiye'yi en fazla ziyaret ettikleri dönem dikkate alınarak Mayıs ve Eylül ayları arasında başarıyla tamamlanmıştır. Emekli müşterilere özel Emekli Kampanyası ise devam etmektedir. Ayrıca şubeye gitmeden vadesiz hesap açılışına imkan veren Dijital Deniz kanalından avantajlı vadeli mevduat faiz oranı sunulmasına yönelik sistem geliştirmeleri 2015 yılında tamamlanmıştır.

#### Tüketici Kredileri

Yenilikçi, kolay ulaşılabilir ve rekabetçi kredi ürünleri ile sektörün en önemli oyuncularından olan DenizBank'ın tüketici kredileri hacmi 2015 yılında %11 büyüyerek 12,7 milyar TL'ye ulaşmıştır.

#### Genel İhtiyaç Kredileri

DenizBank'ın genel ihtiyaç kredileri 2015 yılında %16'luk büyüme sağlayarak pazarda %4,6'lık bir paya ulaşmıştır.

2015 yılı, DenizBank'ın değişen perakende dünyasında şekillenen müşteri ihtiyaçlarına ve beklentilerine yönelik ürün ve süreçler geliştirdiği, mevcut müşterilere ön onaylı kredi kampanyaları dahilinde kişiye özel kredi limitleri sunmaya devam ettiği bir yıl olmuştur.

2013 yılsonunda ihtiyaç ve taşıt kredilerinin vadesini ve kredi kartı taksit sayılarını düzenleyen yönetmeliğin devreye girmesi ile beraber piyasada meydana gelen daralmanın etkilerini gidermek amacıyla yapılan çalışmaların sonuçları alınmaya başlanmıştır.

Bu çalışmalar paralelinde;

- › Ön onaylı kredi iletişimlerine ve süreçlerine odaklanılarak ortalama kullandırım tutarı artırılmış,
- › Şube dışı kanalların etkinliğinin artırılması hedeflenmiş ve DenizBank tele satış, direkt satış ve Dijital Deniz kanallarından kredi satışına devam edilmiştir.
- › 2013 yılsonunda devreye giren yönetmelikler doğrultusunda hayata geçirilen Bayi Kanalı, en aktif kullanılan alternatif kanal olarak Banka'nın yelpazesinde yer almış; böylece on binlerce kişi bu hizmetten yararlanmıştır.

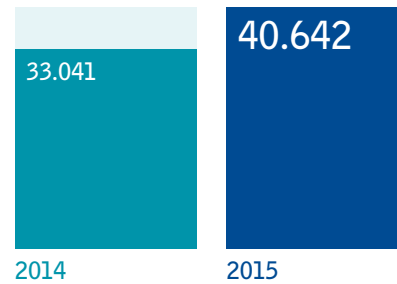
DenizBank, üstün teknolojisini yeni kanallar geliştirmek için kullanmaya devam etmektedir.

Direkt satış temsilcileri aracılığıyla satılan tablet kredi ile iş ortaklarıyla yaratılan sinerji sayesinde müşterilerin kredi başvuruları şube dışı kanallardan alınabilmekte ve kullandırmaları da şubeye gelmeden sağlanabilmektedir. Ayrıca, direkt satış aracılığıyla tablet üzerinden alınan kredi başvurusu devreye alınarak yüz yüze başvuru yapabilmek imkanı getirilmiştir. Bu şekilde dijital kanallara tablet kredi ile yeni bir kanal daha eklenmiştir.

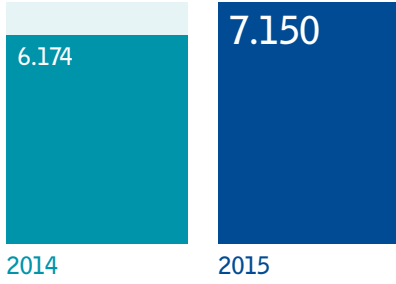
Türkiye'nin köklü kurumlarından PTT ile iş birliği 2013 Nisan ayından bu yana devam etmektedir. İş birliği kapsamında PTT'den emekli maaşı alan müşterilerin kredi ihtiyaçları herhangi bir banka şubesine gitmelerine gerek kalmadan PTT şubesinden karşılanabilmektedir.

Ayrıca, acil nakit ihtiyaçları için Kurtaran Hesap adı ile sunulan Kredili Mevduat Hesabı (KMH) 7/24 tüm Alternatif Dağıtım Kanalları'ndan kolaylıkla kullanılabilir şekilde müşterilere ulaştırılmaktadır. KMH kullanımlarını taksitlendirmek isteyen müşterilere Taksitli KMH ve Anında Para Hesabı ürünleri ile 12 aylık vadeye kadar taksit imkanı sunulmaktadır.

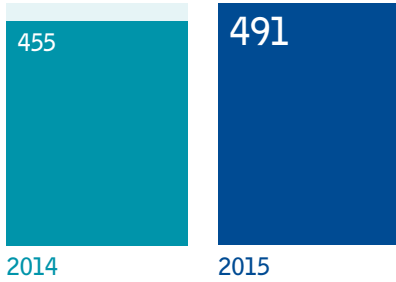
### Bireysel Müşteri Mevduatı (milyon TL)



## Genel İhtiyaç Kredileri (milyon TL)



## KMH (milyon TL)



## Konut ve Taşıt Kredileri

DenizBank konut kredilerinde 2015 yılında %7'lik büyüme sağlanmış ve konut kredileri pazar payı %3,5 olarak gerçekleşmiştir.

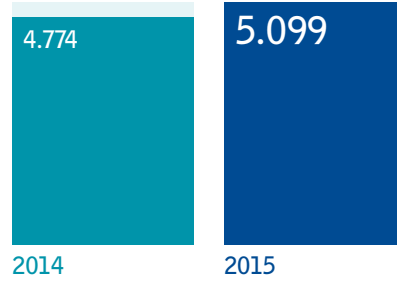
DenizBank, Türkiye'nin önde gelen emlak ofisleriyle iş birliklerine 2015 yılında da devam etmiştir. Her yıl düzenli olarak gerçekleştirmekte olduğu organizasyonların benzerlerini 2015 yılında da gerçekleştiren Banka, toplamda yurt çapında 450 yeni emlak ofisi ile iş birliği başlatmıştır. Banka, 2015 yılında emlak ofislerine özel geliştirdiği, Türkiye'de bir ilk olan "Pusulâ Deniz" mobil uygulaması ile daha hızlı ve interaktif iletişim sağlayarak emlak ofisleriyle iş birliğini artırma amacındadır. Ayrıca, 2015 yılında 65 yeni proje içerisinde yer alarak, Türkiye'nin her yerinden seçkin ve önemli projelerde DenizBank'ın yüksek kalite ve hizmet anlayışı ile müşterilere uygun konut kredisi seçenekleri sunulmuştur.

DenizBank "Türkiye'nin Kentsel Dönüşümünün Uzman Bankası" olma hedefinde emin adımlarla ilerlemektedir. Çevre ve Şehircilik Bakanlığı ile protokol imzalayan ikinci banka olmakla birlikte DenizBank, Türkiye'de ilk Kentsel Dönüşüm Kredisi'ni kullandıran ve ilk kentsel dönüşüm projesi tamamlanan banka olmuştur. 2015 yılsonu itibarıyla 300 milyon TL'nin üzerinde Kentsel Dönüşüm Kredisi kullandıran ve %42 pazar payına ulaşan DenizBank, sunduğu

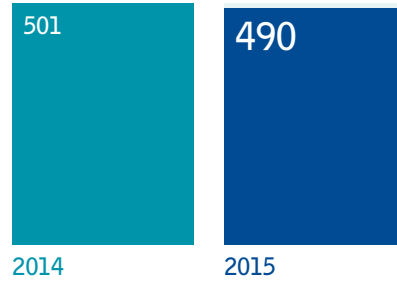
- › inşaat süresince anapara ödemesiz dönem,
- › web ve iletişim merkezi aracılığı ile 7/24 ücretsiz kentsel dönüşüm danışmanlığı,
- › riskli yapı tespit raporu konusunda özel destekler

gibi birçok avantajı ile müşterilerinin kentsel dönüşüm sürecini oldukça kolaylaştırmaktadır.

## Konut Kredileri (milyon TL)



## Taşıt Kredileri (milyon TL)



Türkiye'nin önde gelen otomobil markaları ve taşıt bayileriyle aktif ve yaygın olarak çalışan ve her geçen gün bayi sayısını artıran DenizBank'ın taşıt kredileri pazar payı 2014 yılına göre artarak %7,6'ya yükselmiştir.

## Şube ve ATM Planlama

DenizBank, 2015 yılında optimizasyon çalışmaları kapsamında 53 şubenin birleştirilmesini sağlamış ve bu şube lisanslarını tarım bankacılığında potansiyeli olan 29 ilçede yeni şube açarak değerlendirmiştir. Böylece, 2015 yılında 692 şube ve %6,2 şube pazar payı korunmuştur. 43 yurt dışı iştirak şubesi dahil toplam şube sayısı 735'tir.

2014 yılsonunda PTT ile iş birliği kapsamındaki ATM'ler dahil 3.989 olan toplam ATM adedi, 2015 yılında 2.271 DenizBank ve 2.084 PTT ATM'si ile 4.355'e ulaşmıştır. Banka'nın stratejisi doğrultusunda farklı müşteri segmentlerine yönelik yenilikçi şube ve ATM konseptleri oluşturulmuş ve engelsiz bankacılık desteklenerek bu kapsamda ATM dönüşümleri gerçekleştirilmiştir. Ayrıca, 2015 yılında, Limit Üstü Para Çekme fonksiyonu ve UnionPay anlaşması gibi yeni fonksiyonlar geliştirilerek ekstra komisyon gelirleri yaratılırken müşteri odaklı çözüm alternatifleri sunulmaya devam edilmiştir.

**Farklı müşteri segmentlerine yönelik yenilikçi şube ve ATM konseptleri oluşturulmuştur.**

## Banka Sigortacılığı

### Sigorta ve Bireysel Emeklilik Ürünleri

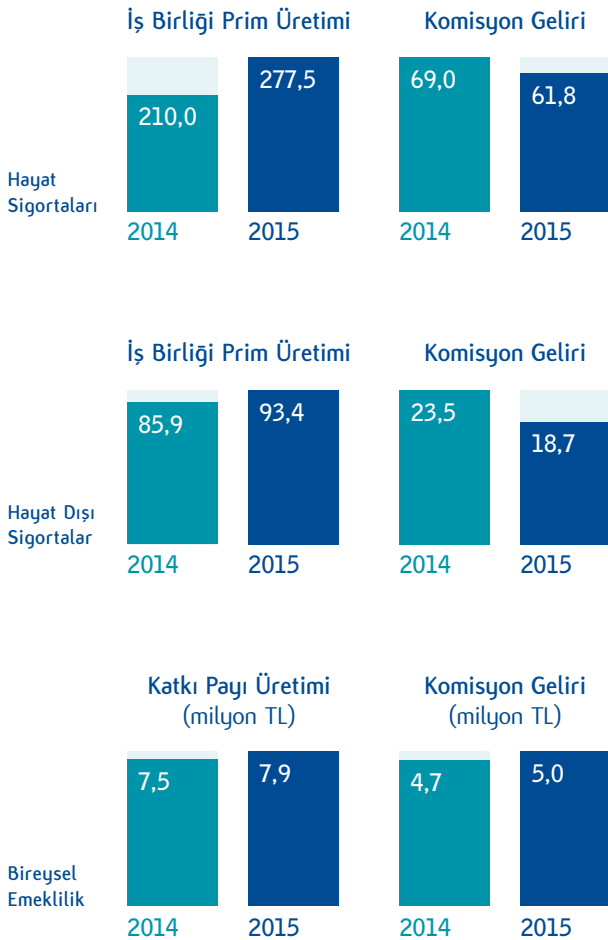
DenizBank, sigorta faaliyetleri kapsamında, müşterilerine hayat, hayat dışı ve bireysel emeklilik ürünleri sunmaktadır. Banka'nın geniş ürün yelpazesinde, yangın, tarım, kaza, mühendislik, sorumluluk, işsizlik, ferdi kaza, hayat sigortaları ve emeklilik planları da dahil olmak üzere tüm sigorta ve bireysel emeklilik ürün ve hizmetleri yer almaktadır.

Bireysel emeklilik ürünleri; bireysel ürünler, kurumsal ürünler ve müşteri segmentine göre hazırlanan farklı plan seçenekleri ile sunulmaktadır.

DenizBank, hayat dışı sigorta faaliyetlerinde Axa Sigorta; hayat sigortaları ve bireysel emeklilik ürünleri için de MetLife ile iş birliğini sürdürmektedir.

Diğer iş kolları ile yürütülen ortak çalışmalar çerçevesinde; kredi, mevduat, kredi kartı, maaş ödemesi, üye işyerleri, proje finansmanı ile ticari ve kurumsal faaliyet gösteren DenizBank müşteri portföyüne hizmet verilmektedir.

## DenizBank Banka Sigortacılığı Performansı (milyon TL)



## DenizBank KOBİ'lere hızlı ve kolay finansal ve operasyonel çözümler sunmaya devam etmektedir.

### KOBİ VE TARIM BANKACILIĞI GRUBU\*

KOBİ Bankacılığı Grubu, DenizBank'ın;

- > KOBİ Bankacılığı,
- > Üye İşyeri İlişkileri,
- > Altın Bankacılığı,
- > Nakit Yönetimi

Tarım Bankacılığı Grubu DenizBank'ın;

- > Tarım Bankacılığı

kapsamındaki faaliyetlerinin, Banka'nın diğer iş kollarıyla koordinasyon ve sinerji içinde yürütülmesini sağlamaktadır.

Hedef kitlesi; KOBİ'ler, çiftçiler, tarımsal işletmeler ve tarım sektörüne ilgi duyan yatırımcılar olan Grubun ana faaliyetleri arasında;

- > KOBİ'lerin ihtiyaçlarına yönelik ürün ve hizmetlerin geliştirilmesi, sektör ve ürün paketlerinin hazırlanması, hızlı ve çoklu satış imkanlarının yaratılması,
- > Tarım sektörünün gelişimine destek sağlamak amacıyla üreticilerin ve tarımsal işletmelerin finansman ihtiyaçlarının karşılanmasına yönelik finansal ürünlerin geliştirilmesi,
- > Tarım bankacılığında yeni kaynak ürünlerin araştırılması ve tasarlanması,
- > Üye işyeri faaliyetleri kapsamında ilgili iş kolları ile Banka'nın politika ve stratejileriyle uyumlu hedeflerin belirlenmesi ve satışların koordine edilmesi,
- > POS'lara yönelik yeni ürünlerin geliştirilmesi, bu ürünlerin tanıtımları ve pazarlamaları konularında şubelere destek verilmesi,
- > Altın ve gümüş kredisi, mevduat ve kıymetli madenler ile ilgili diğer ürünlerin pazarlanması, satışı ve yeni müşteri kazanmaya yönelik çalışmaların yapılması,
- > Banka'nın Nakit Yönetimi sistemlerine ait ürünlerin yönetilmesi, geliştirilmesi, gereken tüm yasal ve Banka içi düzenlemelerin yapılmasının koordine edilmesi ve
- > Banka likiditesini güçlendirecek iç-dış kaynak akışının yaratılması yer almaktadır.

### KOBİ Bankacılığı

2015 yılı, yeni ürün ve hizmetlerin getirdiği ivmeyle beraber KOBİ Bankacılığı için oldukça verimli geçmiştir. Makroekonomik gelişmeler ışığında Banka'nın Genel Müdürlük, bölge ve şubelerdeki uzman kadrosu, müşterilerin hayatlarını kolaylaştıracak çözümler sunmaya ve hizmet kalitesini artırmaya devam etmiştir.

2015 yılında KOBİ'lere aktarılan kaynak 20 milyar TL'nin üzerine çıkmıştır. Sektörde KOBİ kredileri %16 büyürken, DenizBank sektörün üzerinde büyüyerek yıllık %41 artış sağlamıştır.

\*KOBİ Bankacılığı tanımı Banka içi limitler dahilinde belirlenen KOBİ tanımlamasını (Sf. 15) ifade etmektedir.

Toplam müşteri sayısı yeni ürün ve pazarlama faaliyetlerinin de etkisiyle 1,2 milyon seviyesine ulaşmıştır.

2015 yılında sayısı 320 bine ulaşan İşletme Kart ürünü bu yıl da KOBİ Bankacılığı büyüme stratejisindeki önemini korumaya devam etmiştir. İşletme Kart, esnafın günlük ihtiyaçları için kolaylık sağlamanın yanı sıra, akaryakıttan gıdaya, elektronikten konaklamaya kadar, sektöre özel kampanyalarla öteleme ve ek taksitlendirme fırsatları ve anında kredi imkanı ile KOBİ'lere hızlı ve kolay finansal çözümler sunmaya devam etmektedir.

Yenilenen iletişim dili ile KOBİ'lere bu yıl "esnaf sokağı" üzerinden hitap eden DenizBank, tüm bankacılık işlemleri ve finansal ihtiyaçları konusunda hizmet vermeyi amaçlamıştır. KOBİ'lere özel olarak sunulan kredi kampanyaları serisi ile yıl boyunca 101 bin mikro işletmeye 2,4 milyar TL civarında kredi kullanılmıştır.

KOBİ'lerin finansmana erişimini kolaylaştırmayı; evrak ve prosedür süreçlerini verimli hale getirmeyi amaçlayan DenizBank, Mart 2015'te devreye aldığı uygulama ile SMS, web, AçıkDeniz İnternet Bankacılığı, KOBİ Deniz Facebook sayfası ve ATM'lerden başvurulabilen; 125 bin TL'ye kadar nakit ihtiyaçları için taksitli ticari kredi, kredili mevduat hesabı ve İşletme Kart ürünlerinden birini ya da hepsini seçme imkanı sunmuştur. Böylece kredi başvurusunda bulunan KOBİ'ler en geç beş dakika içerisinde başvuru sonuçlarını alabilmekte ve DenizBank şubelerinden ürünlerini kolayca kullanabilmektedir. 2015 yılında bu kanallardan 300 binin üzerinde kredi başvurusu alınmıştır.

DenizBank'ın 2015'te KOBİ'lerin hizmetine sunduğu bir diğer ürün de KOBİ Paketleri ve İşlem Tarifeleri olmuştur. Tarifeler sayesinde KOBİ'ler işlem sıklıkları ve ihtiyaçları doğrultusunda bankacılık hizmetlerine sabit ücret ödeme imkanı ile sahip olabilmekte ve senede 3.000 TL'ye varan tutarlarda tasarruf edebilmektedir. 2015 yılında müşteriler 100 binin üzerinde KOBİ tarifesi olarak avantajlarından faydalanmıştır.

Sektörlere özel paketler de sunan DenizBank, Mayıs ayında müşterilerinin hizmetine sunduğu Eczane Paketi ile eczacı müşterilerin SGK alacaklarına aracılık edilmesinin yanı sıra tüm ihtiyaçları için uygun oranlı hizmetler sunmaktadır. Yine bu kapsamda, nakit akışları dönemsel olarak gösteren tarımsal ürün tedarik eden firmalara yönelik olarak, sezon ödemeli kredi, bankacılık işlem tarifesi ve pek çok avantajlı ürün içeren "Tarımsal Tedarikçi Paketi" de müşterilerin hizmetine sunulmuştur.

Eş Finansman Kredi Protokolü kapsamında KOBİ'lere KOSGEB desteklerinden daha aktif faydalanabilmelerini sağlayacak ek destek ve eş finansman kredi paketleri sunulmuştur.

EBRD, EIB, EIF, EFSE gibi uluslararası kurumlardan temin edilen fonlar, KOBİ'lerin yatırım ihtiyaçlarını karşılamak amacıyla uzun vadeli ve uygun faizli olarak kullanılmaya devam edilmiştir.

2015 yılında da KOBİ'lere tüm kanallardan hizmet verilmeye devam edilmiştir. KOBİ İletişim Merkezi (KOBİ ÜMİT) üzerinden gelen çağrıların bekleme süresi 11 saniyede tutulmuş ve çağrı karşılama oranı %98 olarak gerçekleşmiştir. Tele marketing kanalından yapılan aramalarla yıl boyunca 16 binin üzerinde müşteriye kredi kullandırılmıştır.

### Üye İşyeri İlişkileri

2015 yılı, özellikle Yazarkasa POS'ların mevcut POS uygulanmalarına adaptasyon süreci ve değişikliklerinin yaşandığı bir yıl olmuştur. DenizBank 60 bin adet Yazarkasa POS ile sektördeki liderliğini sürdürürken, Yazarkasa POS değişiminin devam edecek olması nedeniyle pazar payını daha da artırmayı hedeflemektedir.

DenizBank, 2014 yılını 190 bin civarında POS adediyle kapatmışken, 2015 yılında bu sayı 200 binin üzerine çıkmıştır.

Üye işyerleriyle yapılan anlaşmalar ve yürütülen sponsorluklar sayesinde DenizBank'ın iş birlikleri güçlendirilirken marka bilinirliğine katkı sağlanmış ve kredi kartı müşterilerine sunulan indirim ve hizmet avantajları geliştirilmeye devam edilmiştir.

POS	POS Adedi	Pazar Payı (%)
2015	200.020	6,2
2014	191.148	8,0

POS	Alışveriş Cirosu (milyon TL)	Pazar Payı (%)
2015	21.145	4,0
2014	18.785	4,0

### Altın Bankacılığı

#### Türkiye'nin Altın Bankası

Türkiye için yüksek katma değer yaratan altın sektörü, DenizBank için de niş sektörlerden biri olmakla kalmamış, Banka bu alandaki konsantrasyonunu artırıp rakiplerinden bir adım öne geçerek 2011 yılında Altın Bankacılığı departmanını kurmuştur. Altın sektörünün ihtiyaçlarını karşılayacak krediden mevduata tüm bankacılık ürünlerini sunmak DenizBank'ın hedefleri arasında yer almaktadır.

DenizAltın Günleri ile yastık altındaki altının ülke ekonomisine aktarılmasında aktif rol üstlenilmiş, bugüne kadar dört tonun üzerinde fiziki altın mevduata dönüştürülerek ekonomiye kazandırılmıştır. Altın Biriken ve Tasarruf Ettiren Hesap ürünleri ile tasarruf sahiplerine düzenli olarak birikim yapma fırsatı sunulmakta, DenizAltın ürününün hayata geçmesi ile de müşterilere, kaydı veya fiziki olarak hesaba yatırdıkları altınları 1, 2, 5, 10, 20, 50 ve 100 gramlık kupürler halinde çekebilme olanağı sağlanmaktadır.

DenizBank Altın Bankacılığı'nın amacı, ekonomiye kazandırılmış olan altınları, kuyumculuk ve mücevherat sektöründeki müşterilere uygun koşullarda finansman desteği olarak sunmak ve ülke ekonomisine tekrar katkıda bulunmaktır.



## DenizBank Tarım Bankacılığı çiftçinin yüzünü güldürüyor.

Kıymetli maddelere özel kredi değerlendirme süreci ve sektörde ilkleri imza atılarak yapılandırılan Eşit Taksitli Altın Kredisi, Erken Kapama Opsiyonlu Altın Kredisi ve İmalatçı Altın Destek Kredisi gibi ürünler ile sektöre sağlanan kredi desteği 4 tona; pazar payı ise %13,6 seviyesine ulaşmıştır.

### Nakit Yönetimi

Bilgi teknolojileri alanındaki olanaklarını sonuna kadar kullanarak müşterilerinin ihtiyaçlarına uygun ödeme ve tahsilat yöntemleri sunan ve bu sayede daha hızlı, kaliteli ve etkin hizmet sunmayı ana stratejisi olarak belirleyen Nakit Yönetimi Grubu, 2015 yılında yapılan organizasyonel değişiklik ile faaliyetlerini KOBİ ve Tarım Bankacılığı Grubu altında sürdürmeye devam etmektedir.

Nakit Yönetimi Grubu, 2016 yılında da, işkolları arasındaki sinerjinin geliştirilerek yeni müşteri kazanımı sağlanması, mevcut müşterilerde derinleşerek çapraz satış oranlarının artırılması ve bu yönde müşteri talepleri doğrultusunda yenilikçi ürünler sunulması stratejisi doğrultusunda çalışmalarına devam edecektir.

DenizBank 2015 yılında, mevcut ürünlerini zenginleştirmeye yönelik altyapısal düzenlemelerin yanı sıra, keşidecinin geçmiş çek performansı ve çekin güvenilirliği ile ilgili bilgi veren Kare Kodlu Çek ürününü devreye almış ve ürünü sunan bankalar arasında en çok müşteriye ulaştıran banka olarak kısa sürede ilk sıraya yerleşmiştir.

### Elektronik Tahsilat Hizmetleri

Elektronik tahsilat hizmetlerinde 2015 yılında Doğrudan Borçlandırma Sistemi (DBS) ve kurum tahsilatı projelerinde 113 firma ile yeni anlaşma yapılmıştır. 2015 yılsonu itibarıyla Nakit Yönetimi'nin ana ürünlerinden olan DBS ve Kartlı Tahsilat Sistemi projeleri kapsamında anlaşma sağlanan ana firma sayısı %29 oranında artarak 393'e, toplam bayi sayısı %37'lik artışla 12.700'e ulaşmış ve 4,7 milyar TL tahsilat gerçekleştirilmiştir.

Müşterilerini tedarikçileri ile birlikte ele alarak tedarik zincirinin tümüne yönelik çözümler sunan DenizBank, 2014 yılında altyapı çalışmalarını tamamladığı Tedarikçi Finansmanı ve İskontolu DBS ürünleri üzerinden işlem geçirmeye başlamıştır. 2016 yılında da müşterilerin tüm nakit akışlarının Banka'dan geçmesi hedefi doğrultusunda, bu ürünler özelinde müşteri ilişkilerinde derinleşme planlanmaktadır.

### Elektronik Ödeme Hizmetleri

DenizBank'ın elektronik ödeme ürünlerini kullanan müşteri sayısında 2014 yılına oranla %77'lik artış kaydedilmiştir. 2015 yılı içerisinde Toplu Ödeme Sistemi'yle yaklaşık 5 milyon ödeme işlemine aracılık edilmiş, işlem hacminde yıllık %57'lik bir artışla 80 milyar TL tutarında elektronik ödeme yapılmıştır.

DenizBank, müşterilerinin yurt içi ve yurt dışına yapacağı yabancı para cinsinden toplu döviz transferleri için hayata geçirdiği "Yabancı Para Toplu Ödeme Sistemi" çerçevesinde 2015 yılında işlem adedinde %190 büyümeye sağlamıştır.

### Kurum ve Belediye Tahsilatları

2015 yılında DenizBank, 25 yeni kurum ile anlaşma yaparak müşterilerine hizmet verdiği kanalları genişletmeye devam etmiştir. Aynı zamanda belediyelere özel bilgi işlem teknolojileri çözümleri sunularak stratejik ortaklıklar gerçekleştirilmiş ve tahsilatı sağlanan belediye adedi 65'e yükseltilmiştir.

### Kurumsal Bilgilendirme Hizmetleri

DenizBank, müşterilerinin tüm bankacılık işlemlerini güvenle gerçekleştirebilmelerine olanak sağlayan elektronik imzanın yanı sıra, elektronik iletilerin gönderimine dair hukuki delil niteliği olan KEP-Kayıtlı Elektronik Posta'yı da müşterilerine sunmaya başlamıştır.

Faturaların taraflar arasında dijital ortamda güvenli dolaşımına imkan veren e-fatura hizmetini sunmaya devam eden DenizBank, 2016 yılında e-fatura mükelleflerinin finansal ihtiyaçlarına yönelik çözümler geliştirmeyi planlamaktadır.

### Tarım Bankacılığı

DenizBank, Türk tarımının gelişimine destek vermek, tarımsal üretimde verimliliği artırmak ve çiftçinin yüzünü güldürmek hedefiyle çalışmalarını sürdürmektedir. Türkiye'nin geleceğinin tarımın geleceğinden geçtiği inancıyla, tarım sektöründeki faaliyetlerini sosyal sorumluluk misyonu ile ele alan DenizBank, Genel Müdürlük ve şube yapılanmasında farklılaşmaya giderek Tarım Bankacılığı organizasyonunu ilk kuran özel bankadır. Tarım alanında yaptığı tüm çalışmaları, temelinde "Çiftçimizin Yüzü Gülsün" anlayışını yerleştirdiği bakış açısı ile hayata geçirerek bugüne kadar Türkiye'deki çiftçilerin yarısına dokunmuştur.

### Uzmanlaşmış Hizmet

Tarımın ve toprağın önemine yürekten inanan DenizBank, Tarışbank'ı satın alarak 2002 yılında başlattığı Tarım Bankacılığı faaliyetleriyle, dünyanın yedinci büyük tarım ekonomisini yaratan Türk çiftçisinin yanında olmaktan gurur duymaktadır. Bugün, Türkiye'nin 81 ilinde bulunan toplam 280 adet şubesi ve çoğunluğu ziraat mühendislerinden oluşan saha kadrosu ile üreticilere en kaliteli, en hızlı ve en teknolojik tarımsal çözümleri sunmaktadır.

DenizBank, formal finansmana zor erişen mikro üreticiler ile daha büyük ölçekte modern tarım yapan büyük üretici ve yatırımcılara destek vermektedir.

2015 yılında da özel bankalar arasında en fazla tarım kredisi kullandıran banka olarak liderliğini koruyan DenizBank, 2015 yılsonu itibarıyla 5,6 milyar TL'ye ulaşan kredi hacmiyle özel bankalar arasında ilk sırada yer almaktadır. Toplam müşteri sayısı 1 milyonu aşmış, aktif müşteri sayısı ise 420 bine yaklaşmıştır.



## Üreticiler primlerini Üretici Kart ile hasatta ödeme imkânına sahiptir.

### Tarım Müşterilerine Yönelik Hizmetler

#### Üretici Kart

515 bin üretici kartı ile tarımsal kart pazarının lideri olan DenizBank sektörün ihtiyaçlarına özel tasarladığı “Üretici Kart” ile hem mikro üreticilerin finansmana ulaşımını kolaylaştırmakta, hem de anlaşmalı üye işyerlerinde sıfır faiz ve vade avantajı sağlayarak, üreticilere tarımsal girdi alımlarında maliyet avantajı sunmaktadır.

2015 yılının başında uygulamaya geçen Üretici Kart Taksitli Kredi ile inovatif bir ürün daha sunulmuş ve üreticilere isterlerse üretici kartlarını sadece kısa vadeli ihtiyaçları için değil, uzun vadeli ihtiyaçları için de üç yıla varan vadelerde yıllık nakit akışına uygun şekilde hasat zamanı senede bir defa ödemeli taksitli kredi kullanma imkanı getirilmiştir.

Petrol Ofisi ile 2006 yılından beri sürdürülen iş birliği kapsamında üreticiler, anlaşmalı Petrol Ofisi bayilerinden Üretici Kart ile beş ay vadeli ve faizsiz akaryakıt alabilmektedirler. Üreticinin en büyük gider kalemlerinden olan akaryakıt alımında sunulan bu avantaj üreticilerden büyük ilgi görmektedir. Bunlara ek olarak çiftçilere Üretici Kart ile anlaşmalı bayilerden altı aya varan vadelerde ve faizsiz olarak gübre, yem, tohum-fide, tarım ilacı gibi tarımsal girdi alma olanakları da sunulmaktadır. Yine sektörde bir ilk olarak gerçekleştirilen uygulama ile DenizBank, üreticilere Bağ-Kur primlerini Üretici Kart aracılığı ile otomatik olarak ödeme imkanı sunmaktadır. Böylece, üreticiler primlerini hasatta ödeme imkanına sahip olmakta ve kurumun sağladığı tüm haklardan kesintisiz olarak zamanında yararlanabilmektedirler. Üretici Kart sahiplerine ekipman alımlarında da avantaj sunulmaktadır. Üreticiler, Banka'nın anlaşmalı olduğu üye işyerlerinde ekipman alımlarını Üretici Kart ile üç yıla varan vade ve yılda bir ödeme avantajı ile yapabilmektedirler. Ayrıca üreticiler, limit dahilindeki Turckcell faturalarını Üretici Kart ile hasatta faizsiz ödeme avantajına sahiptir.

Üreticiler, tarımsal işletme kredilerini Üretici Kart ile tüm DenizBank şubelerinden ve Banka ATM'lerinden kullanabilirlerken, anlaşmalı üye işyerlerinden kampanyalı ve/veya vadeli alışveriş de yapabilmektedirler.

Üreticiler, DenizBank şubelerinden, anlaşmalı üye işyerlerindeki POS makinelerinden, ATM'lerden, DenizBank internet sitesinden ya da sadece bir SMS ile cep telefonlarından kolay, hızlı ve formalitesiz bir şekilde Üretici Kart başvurusunda bulunabilmektedirler.

DenizBank, mikro ölçekli çiftçinin korunması ve daha iyi üretim yapabilmesi için tarımsal oda, birlik ve kooperatiflere büyük önem vermektedir. Çukobirlik, Tarış, Pankobirlik, Sulama Kooperatifleri, Damızlık ve Sığır Yetiştiricileri Birlikleri gibi önde gelen birlik ve kooperatiflerle yapılan

iş birlikleri kapsamında, birlik ortaklarına tarımsal girdi teminlerini uygun maliyetlerle karşılama konusunda fırsatlar sunulmaktadır. Ayrıca, üreticiler tarımsal sulamadan kaynaklı elektrik faturalarını da Üretici Kart ile hasatta ödeme imkanına sahiptirler.

#### Üretici POS

Tarımın finansmanında öncü banka konumu ile DenizBank, Üretici-Üye İşyeri-Banka ilişkisini tesis ederek, bu ilişkiden tüm tarafların azami düzeyde fayda sağladığı çözüm olanaklarını tarafların yararına sunmaktadır. Üretici Kart bu çözüm ortaklığının en önemli araçlarından biri olarak sektöre Banka'nın kazandırdığı özel bir üründür. Bu çözüm ortaklığının yaratacağı faydaları daha da artırmasına katkı sağlamak üzere 2015 yılında Üretici POS sahibi üye işyerlerine yönelik düzenlenen kampanya ile tarımsal girdi satan 50 Üretici POS sahibi üye işyeri yurt dışı seyahati kazanmıştır.

#### Diğer Ürün ve Avantajlar

#### DenizBank hayvancılıktan arazi alımına, balıkçılıktan seracılığa kadar her türlü tarımsal yatırıma destek veriyor.

DenizBank bitkisel ve hayvansal üretim alanları başta olmak üzere seracılık, balıkçılık, traktör ve tarımsal ekipman, arazi alım, hayvancılık ve meyvecilik gibi konularda üreticilerin her türlü tarımsal yatırımını finanse etmektedir.

DenizBank, 2015 yılında ürün çeşitliliğini artırarak “Köysel Dönüşüm”, “Pulluk Mibzer”, “Düğün Dernek”, “Tadilat/Modernizasyon”, “Organik Ürün”, “İyi Tarım Uygulamaları” ve “Sözleşmeli Tarım” ve tarımsal faaliyetlerin nesiller boyu sürdürülebilir olmasını amaçlayan “Benim Bahçem Benim Tarlam” kredilerini üreticilerin hizmetine sunmuştur.

DenizBank, Türkiye’de ilk defa SMS ile Tarım Kredisi vererek sektörde öncü olmuştur. Üreticilerin kredi değerlendirmelerinin çok daha kısa sürede tamamlanabilmesi için Tarım Bakanlığı ve Kredi Kayıt Bürosu ile altyapı entegrasyonu kurularak Çiftçi Kayıt Sistemi’ne ulaşım çok daha kolay hale getirilmiş, kredi süreçlerinde işlem süreleri kısalmıştır.

DenizBank üreticilere başvuru yapmalarına gerek kalmadan kullanabilecekleri hazır limitler tanımlayarak hızlı ve kolay kredi kullanım imkânı sunmaktadır.

#### DenizBank bankacılık hizmetini köye taşıyor...

DenizBank Türkiye’de bir ilk olan ve üreticilere daha yakın olabilmek için hayata geçirdiği “Yeşil Damla” şubelerinden sonra, 2015 yılında üreticilerin evlerinden dahi çıkmadan bankacılık hizmetlerine ulaşabilmeleri için çalışmalar yapmıştır. Tele-marketing, ATM ve dijital bankacılık gibi kanalların yanı sıra tüm saha kadrosuna verdiği tabletler ile üreticinin şubeye gelmesine gerek kalmadan, onları köylerinde, evlerinde ziyaret ederek bankacılık hizmeti vermeye başlamıştır.

Üreticiler kredi başvurusunda bulunmak için internet bankacılığından yararlanabilirler ya da tek bir SMS ile başvuruda bulunabilirler. DenizBank’ın donanımlı saha ekibi, tabletleri sayesinde şubede gerçekleştirilen birçok bankacılık işlemini yapabilmekte, bir başka deyişle şubeyi köye taşımaktadır.

### *DenizBank Çiftçi Kart ile TMO ürün ödemelerini erken alma avantajı sunuyor...*

Üreticiler DenizBank'ın kendilerine özel tasarladığı Çiftçi Kart ile 7 gün 24 saat ATM'lerden para çekebilmekte, nakit para taşıma ihtiyacı duymadan üye işyerlerinden alışveriş yapabilmektedirler. TMO'nun ürün bedeli ödemelerinde de aracılık eden DenizBank, ürün bedeli ödemelerinde özel bankalar arasında yüksek pazar payına sahiptir. Üreticiler TMO ürün ödemelerini Çiftçi Kart sayesinde daha erken alabilmektedirler.

### *DenizBank'tan tarımsal danışmanlık hizmeti*

DenizBank, her türlü tarımsal yatırım ve işletme giderlerinin karşılanması için kredi imkanı sunarak, yeni tesisler kurulması, mevcut tesislerin kapasitelerinin artırılması, tesis modernizasyonu ve ekipman alımı konularında yapılan uygulamalar ile Türkiye'de tarım sektörünün en temel sorunu olan ortalama işletme büyüklüklerinin artmasına önemli ölçüde katkıda bulunmaktadır.

Büyük üreticilere, tarımsal işletmelere, sektöre ilgi duyan girişimci ve sanayicilere anahtar teslim proje ve bilgi-danışmanlık hizmetleri sunularak sektörün büyümesi desteklenmektedir.

Projeli tarımsal yatırımlar uygun vade ve ödeme koşulları ile desteklenerek yatırımcılara damızlık süt sığırcılığı, büyükbaş hayvan besiciliği, koyun-keçi yetiştiriciliği, seracılık, meyvecilik gibi birçok tarımsal yatırım konusunda DenizBank farkıyla proje finansman imkanı sağlanmaktadır. Avrupa İmar ve Kalkınma Bankası (EBRD)'nden tarımsal projeli yatırımlara yönelik olarak temin edilen kaynak, bu konudaki yatırımların finansmanına aktarılmaktadır. Ayrıca, hibe kapsamındaki yatırımlara ve Avrupa Birliği Katılım Öncesi Yardım Aracı Kırsal Kalkınma Programı (IPARD) projelerine de finansman imkanı sunulmakta olup, DenizBank IPARD hibe programlarıyla ilgili proje hazırlanmakta ve yatırımcılara danışmanlık hizmeti verilmektedir. Bu kapsamda DenizBank, Tarım ve Kırsal Kalkınmayı Destekleme Kurumu (TKDK) ile anlaşma yapan tek banka konumundadır. DenizBank, uzman proje ekibi ile bu konuda girişimcilere doğru başvuru yapılabilmesi için tam destek sağlamaktadır.

### *Sosyal sorumluluğa devam*

DenizBank, tarım sektörüne yalnızca kredi veren bir banka değil; üreticinin hayatına kattığı değer ile tam anlamıyla tarım bankacılığı yapan bir banka olarak çalışmalarını sürdürmektedir.

Türkiye genelinde tarımsal yayım faaliyetlerini etkinleştirmek ve bilginin doğrudan çiftçiye ulaşabilmesini sağlamak amacıyla Gıda Tarım ve Hayvancılık Bakanlığı ile birlikte Türkiye'nin en geniş kapsamlı eğitim seferberliği düzenlenmiş, 5 bin köydeki üreticilere 500 bin adet tarımsal içerikli kitap ziraat mühendisi tarım danışmanları aracılığı ile ulaştırılmıştır. Yine, Gıda Tarım ve Hayvancılık Bakanlığı'nın düzenlemiş olduğu "Tarım ve İnsan" konulu ulusal fotoğraf yarışmasının sponsoru olunarak toplumda tarım bilinci oluşması hedeflenmektedir. Sektöre verilen eğitim desteği kapsamında kırsal ilçelerde ücretsiz olarak bilgilendirme toplantıları düzenlenerek ilaçlama, budama, sulama, ekipman bakımı gibi konularda çiftçilerin bilinçli üretim yapmaları teşvik edilmektedir. Ek olarak maddi imkanları yetersiz olan çiftçi ailelerin başarılı çocuklarına TED iş birliği ile tam eğitim bursu sağlanmaktadır.

DenizBank 2015 yılında Gıda Tarım ve Hayvancılık Bakanlığı tarafından ilk kez organize edilen "Tarıma Değer Katanlar" yarışmasına destek vererek tarımsal yayıma yenilikçi ve fark yaratan projelerle katkı sağlayan Gıda Tarım ve Hayvancılık Bakanlığı ve Tar-gel (Tarımsal Yayımı Geliştirme Projesi) çalışanlarının ödüllendirilmesine aracılık etmiş ve bu örnek projelerin teşvik edici olması için tanıtımına destek olmuştur.

Her yıl olduğu gibi 2015 yılında da tarım fuarlarına, Türkiye'nin dört bir yanında tarımsal hasat kutlaması olarak yapılan yerel festivallere katılım sağlayan DenizBank, üreticilerin her zaman yanında olmaya ve onların yüzünü güldürmeye devam etmektedir.

### *Tarım Bankacılığı Yerel İletişim Stratejisine Effie Ödülü...*

Bu işe başladığı ilk günden itibaren üreticilerle samimi bir iletişim kurarak, ürün ve hizmet kalitesini bu doğrultuda geliştiren DenizBank, yürüttüğü pazarlama iletişimi çalışmaları ile "Yerelde Fark Yaratanlar" kategorisinde Altın Effie'nin sahibi olmuştur.

## TOPTAN BANKACILIK GRUBU

Toptan Bankacılık Grubu, DenizBank'ın;

- › Kurumsal Bankacılık,
- › Ticari Bankacılık ve Kamu Finansmanı,
- › Proje Finansmanı

kapsamındaki faaliyetlerinin, Banka'nın diğer iş kollarıyla koordinasyon ve sinerji içinde yürütülmesini sağlamaktadır. Grubun ana faaliyetleri arasında yurt dışı iştirakler ve şubeleri ile olan ilişkilerin geliştirilmesi, ortak çalışma alanları yaratılması ile yurt dışı iştirak ve şube ağının Banka stratejisine uygun olarak genişletilmesi de bulunmaktadır. Ayrıca, DenizLeasing ve DenizFaktoring de Grubun bağlı olduğu Yönetim Kurulu Üyesi'ne raporlama yapmaktadır.

## Kurumsal Bankacılık Grubu

Kurumsal Bankacılık Grubu, DenizBank'ın;

- › Kurumsal Bankacılık

kapsamındaki faaliyetlerinin, Banka'nın diğer iş kollarıyla koordinasyon ve sinerji içinde yürütülmesini sağlamaktadır.

Hedef kitlesi kurumsal ve ticari firmalar olan Grubun ana faaliyetleri arasında;

- › Kurumsal Bankacılık ürünlerinin geliştirilmesi ve pazarlanması çalışmalarının yürütülmesi,
- › Ürün ve hizmetlerin şubeler tarafından hedeflere uygun satışının sağlanması,
- › İlgili birimler arasındaki iş akışlarının düzenlenmesi ve ilişkilerin koordine edilmesi yer almaktadır.

## Kurumsal Bankacılık

Kurumsal Bankacılık; müşterilerinin ihtiyacı olan finansal çözümleri, geleneksel kurumsal bankacılık ürünlerinin yanı sıra yenilikçi yaklaşımlarla tasarlanmış proje finansmanı ve nakit yönetimi ürünleri aracılığıyla, DFHG'nin tüm iş kollarının dahil edildiği değer zincirleri oluşturarak sunmaktadır.

Müşterilerle kredi enstrümanları çerçevesinde başlayan ilişkiler, yakalanan memnuniyet sonucunda sürekli hale getirilmekte ve kurulan stratejik ilişkiler ile birlikte DFHG'nin bünyesinde yeni iş fırsatları yakalanmaktadır. Gelişmiş teknolojik altyapı ve nakit yönetimi ürünleri ile müşterilere operasyonel maliyetlerini azaltma imkanı sunulmakta, ekonomik döngüden maksimum payın alındığı bir iş modeli başarıyla uygulanmaktadır.

### Portal Anlayışı

Kurumsal Bankacılık Grubu'nun pazarlama anlayışını şekillendiren unsurlar arasında; yüksek kaliteli aktif yaratma yeteneği, ekonomik gelişmelere hızlı adaptasyon, diğer iş kolları ve iştiraklerle sinerji yaratma becerisi ve DenizBank ortak aklı ile hizmet veren deneyimli insan kaynağı bulunmaktadır.

Kurumsal Bankacılık Grubu'nun kredi, mevduat, hazine, nakit yönetimi, proje finansmanı, leasing, faktoring, sigorta, dış ticaret ve yatırım bankacılığı alanlarında 70'ten fazla ürün bulunmaktadır. Kurumsal Bankacılık, 2015 yılında aktif müşteri adedini %3 büyütürken, çapraz satış rasyosunu ise 3,8 seviyesine ulaştırmıştır.

Kurumsal Bankacılık 2015 yılında nakdi kredilerde %24 ve gayri nakdi kredilerde %18 artışla toplam kredi hacmini %22 oranında artırmıştır.

Proje finansman uzmanlığı ve finansman gücüyle yatırım ve özelleştirme süreçlerine sağladığı katkılar, DenizBank Kurumsal Bankacılık'ın sektörde bulunduğu konumu yükseltmiştir. Kurumsal Bankacılık; nakit yönetimi odaklı ve portal anlayışı içerisindeki çalışmalarına, 2016 yılında da devam etmeyi planlamaktadır.

## Ticari Bankacılık ve Kamu Finansmanı Grubu

Ticari Bankacılık ve Kamu Finansmanı Grubu, DenizBank'ın;

- › Ticari Bankacılık,
- › Kamu Finansmanı

kapsamındaki faaliyetlerinin Banka'nın diğer iş kollarıyla koordinasyon ve sinerji içinde yürütülmesini sağlamaktadır.

Hedef kitlesi ticari işletmeler, yerel yönetimler ve bağlı kuruluşları, kamu iktisadi teşebbüsleri ve bunların müesseseleri ve bağlı ortaklıkları olan Grubun ana faaliyetleri arasında;

- › Ticari firmalar ve kamu kuruluşları için ürün ve hizmetlerin geliştirilmesi,
- › Hedef ve stratejiler doğrultusunda pazarlama çalışmalarının yürütülmesi, takibi, bütçelenmesi ve raporlanması,
- › Büyümeye yönelik müşteri kazanımını sağlayacak pazarlama/satış/kampanya modellerinin geliştirilmesi,
- › Banka genelinde ticari ve kamu finansmanı şubelerinde yapılan pazarlamanın koordine edilmesi yer almaktadır.

## Ticari Bankacılık

### Geniş Ürün Yelpazesiyle Farklılaşan Hizmet

Ticari Bankacılık Grubu, 25 ile 200 milyon TL arası ciro kriterine sahip olan müşterilerinin her türlü finansal ihtiyacını karşılamak üzere ihtiyaca özel ve proaktif çözümler üretmektedir. Grup, finansal süpermarket anlayışı ile farklı sektörlerdeki müşterilere kredilerin yanı sıra proje finansmanı, nakit yönetimi, sigorta, leasing, faktoring, dış ticaret ve hazine ve yatırım ürünleri gibi geniş ürün yelpazesi ile hizmet sunmaktadır. Bununla birlikte, ortak akıl stratejisi kapsamında diğer iş kolları ve iştirakler ile de sinerji yaratılması hedefleri arasında bulunmaktadır.

Ticari Bankacılık Grubu, yedi karma ve 37 ticari merkez şube olmak üzere 18 ilde toplam 44 şubede tecrübeli ve uzmanlaşmış satış kadrosu ile faaliyet göstermektedir.

2015 yılında da hizmet sunduğu müşterilerin ana bankası olma hedefine yönelik çalışmalarını 20 bini yakın müşterisi ile sürdüren Grubun toplam kredi hacmi 32 milyar TL'ye ve mevduat hacmi ise 9 milyar TL'ye ulaşmıştır.

## Kamu Finansmanı

### Uzman ve Denejimli Ekipler

DenizBank, kamu bankacılığını bir iş kolu olarak tanımlayarak Türk bankacılık tarihinde bir ilke imza atmış ve kamu finansmanı alanında uzmanlaşmayı stratejik çalışma alanlarından biri olarak belirlemiştir. Yerel yönetimler, bağıli kuruluşları, yerel yönetimlere ait iktisadi teşekküller, kamu iktisadi teşebbüsleri, bu teşebbüslere ait müesseseler ve bağıli ortaklıklardan oluşan hedef kitlesine hizmet sunmak üzere Kamu Finansmanı Bölümü oluşturulmuştur.

Kamu Finansmanı Bölümü, bugüne kadar 300'ü aşkın projeye uygun maliyetlerle uzun vadeli finansman desteğı sağlamıştır.

Genel Müdürlük, bölgeler ve şubelerde, alanında uzman ve deneyimli ekibiyle yerel yönetimlere her türlü bankacılık hizmetini sunmaktadır.

DenizBank özel geliştirilen nakit yönetimi sistemleri ile Banka'nın şube ağını ve alternatif dağıtım kanallarını kullanarak, vergi tahsilat süreçlerinde operasyonel etkinlik ve verimlilik kazandırmaktadır. Bugün 100'den fazla belediye'nin vergi, su vb. tahsilatlarına aracılık etmektedir.

Kamu Finansmanı müşterilerine sunulan hizmet sadece bankacılık ürünleri ile sınırlı değildir. Belediyelere ve kamu çalışanlarına özel BelediyeDeniz.com web sitesi ve aylık belediyelere dağıtılan gazete ile müşterilerine bilgi ve haber duyurmaya devam etmektedir.

### Proje Finansmanı

Bölüm'ün ana faaliyetleri arasında;

- › Hedef sektörlerde gerçekleştirilecek projelere,
- › Sanayi yatırımlarına,
- › Özelleştirmelere yapılandırılmış finansman sağlanması yer almaktadır.

Ekonomik hayatın gelişmesinde kritik rol oynayan, yüksek miktarlarda yatırım gerektiren, buna paralel olarak orta ve uzun vadeli finansman desteğıne ihtiyacı olan faaliyetlerin finansmanı, Proje Finansmanı Bölümü'nün çalışma alanını oluşturmaktadır. Türk ekonomisini kalkındırmak için ekonominin ve sosyal hayatın altyapısını oluşturan telekomünikasyon, enerji, altyapı (liman ve havaalanı, otoyollar), PPP, sağlık ve eğitim gibi öncelikli sektörlerin yanı sıra sanayi yatırımları, özelleştirme ve satın alma finansmanı ve çok bankalı "club-loan" yapısındaki uzun vadeli işlemler de Proje Finansmanı Bölümü aracılığıyla organize edilmektedir.

DenizBank, son 10 yıllık süre içerisinde finansmanına aracılık ettiği 300'ü aşkın proje için 20 milyar ABD Doları tutarında uzun vadeli finansman sağlamıştır.

Son 10 yıl içerisinde Türkiye'nin toplam elektrik üretim kurulu gücü 33.600 MW artarak 72.450 MW'a çıkmıştır. DenizBank, aynı dönem içerisinde 57 elektrik üretim projesini finanse ederek 6.400 MW kurulu gücün devreye girmesine aracılık etmiştir. Elektrik dağıtım, doğal gaz dağıtım ve toptan satış projeleriyle birlikte, DenizBank enerji sektörüne 4 milyar ABD Doları uzun vadeli finansman desteğı sağlamıştır.

Türkiye'nin altyapı yatırımlarında da etkin olan DenizBank sadece 2015 yılı içerisinde İstanbul 3. Havalimanı projesine 500 milyon Avro, TAV Bodrum Havalimanı projesine 154 milyon Avro ve Kıbrıs Barış Suyu Temin projesine 37 milyon ABD Doları limit tesis etmiş, kullandırmalara başlamıştır. DenizBank 3. Havalimanı projesinde en yüksek limit tahsis eden özel banka olurken, TAV Bodrum projesinin finansmanını da tek başına üstlenmiştir.

Türkiye satındaki şehir hastanelerinin kamu bütçesine yük bindirmeden yenilenebilmesi amacıyla oluşturulan ve Kamu-Özel sektör Ortaklığı (PPP) kapsamında ihale edilen 23 şehir hastanesinden yedi adedinin finansmanı 2014 sonu ve 2015 yılı içerisinde kapanmıştır.

DenizBank Mersin ve Bilkent PPP projelerine 18 yıla kadar vadeli toplamda 336 milyon Avro limit tahsis etmiştir. Bilkent PPP projesi Global Financial Conferences tarafından 2015 yılının altyapı işlemi olarak seçilmiştir.

Proje Finansmanı Bölümü, 2016 yılında da büyük altyapı projelerindeki öncü konumunu güçlendirerek enerji, ulaştırma, sağlık ve eğitim sektörlerindeki büyümenin desteklenmesine katkısını sürdürmeji hedeflemektedir.

## DenizBank, geniş kredi kartı ürün portföyü ile 2015 yılında da büyümeye devam etmiştir.

### ÖDEME SİSTEMLERİ VE ŞUBE DIŞI KANALLAR GRUBU

Ödeme Sistemleri ve Şube Dışı Kanallar Grubu, DenizBank'ın;

- › Kredi ve Banka Kartları Ürün Yönetimi,
- › Kredi Kartları Portföy Yönetimi,
- › İletişim Merkezi,
- › Telefonda Satış ve Müşteri Yeniden Kazandırma ve
- › Direkt Satış

kapsamındaki faaliyetlerinin, Banka'nın diğer iş kollarıyla koordinasyon ve sinerji içinde yürütülmesini sağlamaktadır.

### Kredi Kartları

DenizBank, farklı segmentler ve tercihlere yönelik hazırladığı geniş kredi kartı ürün portföyü ile 2015 yılında da büyümeye devam etmiştir. Müşterilerinin kartlı ödeme sistemi alanındaki tüm ihtiyaçlarına cevap vermeyi hedefleyen ve piyasa koşullarına göre ürün ve hizmetlerini sürekli olarak zenginleştirerek yenilemeyi ilke haline getiren DenizBank, 2015 yılında da banka kartı, kredi kartı ve ön ödemeli kartlar ürün gamına yenilikçi ürünler eklemiştir.

2015 yılsonu itibarıyla toplam kredi kartı pazar payı adette %5,4'ten %5,6'ya yükselmiştir. 2014 yılında 25,4 milyar TL olan ciro büyüklüğü 2015 yılsonunda %14,5'lik bir artışla 29 milyar TL'ye çıkmıştır. 2014'te %5,4 olan ciro pazar payı 2015 yılında %5,5'e yükselmiştir.

### Bonus ve Ortak Markalı Kartlar

DenizBank, müşterilerin hayat döngülerinin içerisinde yer alacak ve günlük ihtiyaçlarında yanlarında olabilecek çözümlere sahip kredi kartı ürünleri ve hizmetleri sunabilmek amacıyla, Bonus dünyasına ve ayrıcalıklarına ek olarak farklı sektörlerdeki önde gelen markalarla yaptığı Ortak Markalı Projeler ve müşterilerin hayatlarında farklılık yaratacak hizmetlerle 2015 yılında da başarılı projelere imza atmaya devam etmiştir.

Doğru müşteriye doğru ürün sunulması adına başvurudan, sunulan ayrıcalıklara kadar kişiye özel ürün farklılaşması yaratan DenizBank, şehir kartlarından mil kartlarına, market kartlarından kart aidatı olmayan kartlara kadar müşterilerine birçok alternatif sunmaya 2015 yılında da devam etmiştir. Bunun en önemli örneklerinden biri de kadınların hayatlarına daha fazla dâhil olmak amacı ile hayata geçirdiği "DenizKızı" projesidir.

### Segment Kartları

DenizBank, farklı segment ve yaşam döngüsünün farklı evrelerindeki müşterilerine yönelik geniş kredi kartı ürün yelpazesine sahiptir. Bu kapsamda Perakende Bankacılık iş kolu ile de güçlü bir sinerji yaratılarak müşterilere 360 derece bankacılık deneyimi sunulmaktadır.

D-Şarj Bonus'la gençlerin hayatlarına yenilikçi, interaktif ve dinamik bir soluk katan DenizBank, SGK emekli maaşlarının ödemelerine de aracılık etmeye başlarken, Emekli Bonus'la emeklilerin hayatlarını kolaylaştıran hizmet ve kampanyalar sunulmaktadır.

Deniz Private Kart ile Özel Bankacılık müşterilerine Özel Bankacılık hizmetleri ile paralel alışveriş, seyahat ve lifestyle şemsiyesi altında kişiye özel ayrıcalıklar sunmaktadır.

Kart sahiplerinin her an yanlarında olan ve hayat tarzlarına uygun deneyimler sunan DenizBank, Hillside ile başlattığı uzun soluklu marka işbirliklerine bu sene Big Chefs ile yaptığı özel indirimler içeren sponsorluk anlaşması ile devam etmektedir.

### Taraftar Kartlar

Denizlispor Bonus ile birlikte Taraftar Kartlar ürün portföyünü 20'ye çıkaran DenizBank, futbol kulüpleri ile ortak markalı kart projelerindeki öncü ve lider konumunu 2016 yılında da sağlamlaştırmaya devam etmektedir.

Ayrıca, DenizBank, Futbol Temalı Sadakat Programları ile Visa, Vizyonist 2015 "En Başarılı Bankalar" başarı ödülüne lâyık görül müştür.

### Banka Kartları / PTT Kartları

Paracard sahiplerine banka kartı ürün özellikleri ve kampanyalarının aylık olarak paylaşıldığı Paracard Bülten çalışması 2015 yılında her ay düzenli olarak gönderilmeye devam etmiştir. Aynı Bülten DenizBank Banka Kartı sahiplerine de iletilmektedir. PTT banka kartlarının da alışveriş cirosunu artırmak için portföy kampanyaları ve genel kampanyalar düzenlenmiştir.

DenizBank Banka Kartları'nın, Paracard olarak yenilenmesi için Ekim ayında müşterilerle iletişim kurulmuş olup sürecin başlatılması için aksiyon alınmıştır. Aralık 2015 itibarıyla conversion işlemi tamamlanmış ve aktif DenizBank Banka Kartı sahibi müşterilere Paracard'ları teslim edilmiştir. Paracard sahiplerine şubelerle birlikte, iletişim merkezi ve AçıkDeniz üzerinden ek kart başvurusu yapma olanağı sağlanmıştır.

DenizBank, bütün bu çalışmalarının sonucu olarak Mart 2015'te MasterCard'tan "2014 Yılında Debit Kart Portföyünü Adetsel Olarak En Fazla Büyüten İkinci Banka" ödülünü almıştır.

DenizBank'ın toplam banka kartı adedi 9,9 milyondan 11,5 milyona çıkmış olup, pazar payı %9,40'tan %10,25'e yükselmiştir. Bu sayede, ATM ve POS ciro büyüklükleri sırasıyla %21 ve %46'lık yükselişlerle 2015 yılında 28 milyar TL ve 1,6 milyar TL'ye ulaşmıştır.

## DenizBank, Mart 2015'te MasterCard'tan "2014 Yılında Debit Kart Portföyünü Adetsel Olarak En Fazla Büyüten İkinci Banka" ödülünü almıştır.

### Kampüs Kartlar

#### Kampüs kart projesi ile Bronze Stevie ödülü kazanılmıştır.

Kampüs Kart uygulamasına Ankara, Marmara, Uludağ ve TED Üniversiteleri'nde devam edilmektedir. Kampüs Kartların banka kartı aktivasyonunu ve alışveriş cirosunu artırmak için Uludağ, Marmara ve TED Üniversiteleri'nde öğrenci, akademisyen ve idari personele yönelik kampanyalar gerçekleştirilmiştir. Yeni kayıt döneminde kampüs kartlarla birlikte, kampüs kart ayrıcalıkları ve kampanyaları ile D-Şarj Bonus kredi kartı özelliklerinin tanıtıldığı broşürler dağıtılmıştır.

### Ön Ödemeli Kartlar

Kart basım maliyetlerinde tasarruf sağlanması amacıyla ön ödemeli kart vadeleri üç yıldan beş yıla çıkarılmıştır. Alakart ile hizmet verilen adliyelerde yeni yüklenici ile sözleşme yapılmıştır.

### İletişim Merkezi

Müşterilere yüksek kalitede 7/24 kesintisiz hizmet sunulan DenizBank İletişim Merkezi'nde tüm süreçler ve kişisel performans sistemi, müşteri iletişimde müşteri deneyimini en üst noktaya taşıma ilkesine göre tasarlanmıştır.

Kullanımı kolay, fonksiyonel ve gelişmiş teknolojilerin kullanıldığı Sesli Yanıt Sistemi'nde (IVR) müşteriler seslerinden, aradıkları telefon numaralarından veya tuşlanan bilgilerinden tanınarak ihtiyaçlarına uygun menülere yönlendirilmektedirler. Müşterilerin %51'i, işlemlerini müşteri temsilcisine bağlanmaya gerek kalmaksızın kolay kullanımlı sesli yanıt sisteminde tamamlamaktadırlar.

Müşteri temsilcileri, müşteri bilgilerine geliştirilmiş güçlü önyüz (dashboard) üzerinden kolaylıkla ve merkezi yönetilen yetkilendirme dahilinde ulaşabilmekte ve kendilerinden hizmet almayı tercih eden müşterilere hızlı ve ihtiyaçlarına en uygun hizmeti/çözümü sunmaktadırlar. Müşteri Temsilcisi dashboardu oluşturulan kolay kullanımlı yapı ile operasyonel verimliliği maksimize ederken, ekibin eğitim ve işe başlama süreçlerinde avantaj sağlamaktadır.

Geleneksel erişim kanallarının yanı sıra değişen teknolojik ihtiyaç ve trendlere bağlı olarak müşteriler, DenizBank İletişim Merkezi'ne; Telefon, AçıkDeniz İnternet Bankacılığı, Mobil Deniz, fastPay gibi kanallardan erişebilmektedir. Yeni bir erişim kanalı olarak Türk bankacılık sektöründe Skype üzerinden erişim sağlanabilen ilk ve tek çağrı merkezi DenizBank İletişim Merkezi'dir.

Türkçe, İngilizce ve Rusça dil seçenekleri ile hizmet veren DenizBank İletişim Merkezi'nde segmentlere göre farklı iletişim stratejileri belirlenmiş ve bu doğrultuda sadece belli segmentlere hizmet veren, konusunda uzmanlaşmış KOBİ Ümit ve Deniz Özel gibi hizmet modelleri hayata geçirilmiştir. Denizbank üye işyerlerinin sorularını yanıtlayarak sorunların %84'üne telefonda çözüm üreten POS Destek Hattı da organizasyon zincirinin bir diğer önemli halkasıdır.

İletişim Merkezi'nin organizasyon yapısı bu büyük ekibin iç iletişimini ve sürekli gelişimini sağlayacak şekilde düzenlenmiştir. Hizmet kalitesini daha yukarı çıkarabilmek için organizasyon, ortalama 17 kişilik müşteri temsilcilerinden oluşan takımlar ve her takımın performansından ve gelişiminden sorumlu takım liderleri ile yönetilmektedir.



İletişim Merkezi'nde müşteri deneyimini maksimize eden, verimlilik ve gelir odaklı iş yapma kültürü doğrultusunda İletişim Merkezi'nin genel performansını sürekli takip edecek ve sorun olduğunda uyarı verecek sistemler hayata geçirilmiştir. Aylık scorecard ile Genel İletişim Merkezi hizmet performansı (cevaplanan çağrı yüzdesi, cevaplama hızı, ortalama çağrı kalite puanı) ölçülmekte, bu sonuçlar İletişim Merkezi çalışanlarının kişisel performans sistemine yansıtılmaktadır. Çağrı tahminleme ve vardiya konusundaki çalışmalar ve etkin performans takibi ile hedeflenen rakamlara ve kalite seviyesine ulaşılmış, 2015 yılı sonunda 11,5 milyon çağrıda cevaplama süresi 16 saniyeye indirilerek cevaplanan çağrı oranı %96 olarak gerçekleşmiştir.

İletişim Merkezi'ni arayan müşterilere (inbound) hizmet verilen ekranlarda müşterinin ihtiyacı doğrultusunda CRM bölümünce analitik modellerle belirlenen en uygun ürün ve sonraki en uygun ürün sunumu mümkün olmaktadır. Verimliliği en üst noktaya çıkaran karma çağrı (Call Blending) altyapısı ile çağrı karşılayan ekipler aynı zamanda Telemarketing ekibi olarak satış yapmaktadır. Yapılan sistemsel ve teknolojik geliştirmeler, satış otomasyonunun verimli kullanımı, artan müşteri temsilcisi sayısı ve oluşturulan iş yapma kültürünün bir parçası haline getirilen satış aktiviteleri, 2015 yılında da İletişim Merkezi'nin en önemli öncelikleri arasında yer almıştır. Kaliteli hizmetin yanı sıra öncelikleri arasında yer alan satış odağı ile 2015 yılında İletişim Merkezi'nden satılan ürün adedi 1.639.510'a ulaşmıştır.

Geçirdiği teknolojik ve organizasyonel değişim ile güçlü bir servis kanalı olmanın yanı sıra Banka'nın en etkin satış kanallarından biri olan Denizbank İletişim Merkezi, 2015 yılında Stevie Sales & Customer Service Awards'ta "En İyi Pazarlama Programı", "En İyi Müşteri Hizmetleri Ekibi" ve "En Yenilikçi Müşteri Hizmetleri" kategorilerinde Altın Ödül'e hak kazanmıştır. Ayrıca bu yıl 10.'su düzenlenen, Türkiye'nin tek ve prestijli Çağrı Merkezi ödülü olan IMI Turkey Call Center Awards'ta "Yılın En Övgüye Değer Müşteri Temsilcisi" ödülü de DenizBank'ın olmuştur.

### Telefonda Satış ve Müşteri Yeniden Kazandırma

Mesafeli sözleşmeler yönetmeliğine uygun ve telefonda başlayıp telefonda neticelenen her türlü satış sürecinin yönetilebildiği satış kanalının temelde iki önemli fonksiyonu bulunmaktadır;

- › Dış arama ile çapraz satış, aktivasyon ve derinleşme,
- › Gelen arama ve dış arama ile müşteri tutundurma ve geri kazanımı

Odağında daima yüksek verimlilik ve kaliteli satış olan satış kanalında ayda ortalama 200 adet farklı kampanya gerek iç kaynak operasyonlarında gerekse dış kaynak çağrı merkezlerinde başarıyla yönetilmektedir.

İş kolları tarafından planlanan her türlü dış arama kampanyası Operasyonel CRM Bölümü aracılığıyla kanala indirilmektedir. Müşterilerle yapılan tüm görüşmeler kayıt altına alınmakta ve görüşme türlerine göre farklı seviyede güvenlik (teyit) soru setleri kullanılmaktadır. Finansal yükümlülük doğuran görüşmelerde işlem detayları bir bütün halinde müşterinin onayına sunulmaktadır. Hem ekran görüntülerinin hem de sesli görüşmelerin kayıt altına alındığı kanalda gerek satış performansı gerekse görüşme kalitesi ile ilgili değerlendirmeleri kanalın performans yönetimi ve satış yönetimi kadroları düzenli şekilde yapmaktadır.

Faaliyetlerinin %95'i dış aramalardan oluşan kanalın, tüm dış aramaları güçlü otomatik arama sistem altyapısı ile gerçekleştirilmektedir. Kanalın aylık dış arama kapasitesi yaklaşık 1,4 milyon adettir. Dış aramalarla gerçekleştirilen satış faaliyetlerinin yanı sıra gelen arama ve yine dış arama yöntemleriyle bireysel, ticari ve tarım kredi kartları müşteri ikna ve yeniden kazandırma faaliyetlerinde Telefonda Satış Kanalı deneyimli kadrosuyla önemli rol oynamaktadır.

Bireysel Bankacılık ve KOBİ Bankacılığı Telefonda Satış ekiplerinin elde ettiği başarılar sonrası 2015 yılında sektörde ilk kez Tarım Bankacılığı müşterilerine özel telefonda satış ekibi kurularak, çiftçi müşterilere telefonda Banka'nın ürün ve hizmetleri sunulmaya başlanmıştır. 2015 yılında tüm iş kollarına yönelik gerçekleştirilen satış faaliyetleri neticesinde bir önceki yıla oranla %68 artışla toplam 1,3 milyon adet ürün satışı gerçekleştirilmiş ve hacimsel ürün satışlarından yine toplamda 861 milyon TL üzerinde ciro elde edilmiştir.

Telefonda Satış Kanalı elde ettiği başarılı sonuçları aynı zamanda 2015 yılı Şubat ayında, iş dünyasının küresel ölçekteki en itibarlı ödül organizasyonlarından Stevie Awards tarafından düzenlenen "Awards for Sales and Customer Service"te taçlandırmıştır. Dünyada 65'ten fazla ülkeden 2 binin üstünde kurumun katıldığı yarışmada üç farklı satış kategorisinde kazanılan ödüllerle kanalın yüksek müşteri memnuniyeti odaklı yaklaşımı ve yüksek satış performansı yurt dışındaki otoritelerce de takdir edilmiştir.

İş kollarından ulaşan bilgi güncelleme, ürün tanıtımı ve anket gibi konusu satış olmayan dış aramalarda maliyet avantajı gözetilerek dış kaynak çağrı merkezleri kullanılmaktadır. Bu operasyonların performans takibi, hizmet kalitesi ve sorumlulukların sözleşmelere uygun şekilde yerine getirilmesine ilişkin kontrol ve koordinasyon titizlikle Telefonda Satış Dış Kaynak Yönetim kadrosunca yapılmaktadır. Bireysel, KOBİ ve Tarım Bankacılığı'na yönelik faaliyetler neticesinde 2015 yılında yaklaşık 22 milyon adet dış arama bu kanalda gerçekleştirilmiştir.

### Direkt Satış

Direkt Satış Grubu, DenizBank iş kolları hedefleri doğrultusunda, Ödeme Sistemleri, Perakende, KOBİ ve Dijital Bankacılık ürünleri satışına odaklı, DenizBank ile iş ortaklığı zemininde çalışmalar yapan firmaların satış projelerine deneyimli kadrosuyla destek vererek Banka'nın farklı iş kollarına hizmet veren bir satış ekibidir.

Bu Grup altında Bireysel Direkt Satış, KOBİ Direkt Satış, Direkt Satış İş Ortaklıkları ve Proje Direkt Satış olmak üzere dört bölüm bulunmaktadır.

Öncelikli hedefi çoklu ürün satışı ile DenizBank'a yeni müşteri kazandırmak olan ekip, aynı zamanda teknolojik altyapıyı en iyi şekilde kullanarak sahada yüksek verimlilikle satış yapmaktadır.

İş ortaklıkları gibi projelerde müşterinin ihtiyaçlarına anında yanıt veren ekip, DenizBank ile henüz tanışmamış kişileri de yerlerinde ziyaret ederek, ihtiyaçlarına geniş bir ürün yelpazesıyla en hızlı şekilde yanıt vermeyi hedeflemektedir. Yeni müşteri kazanımının yanı sıra sahada karşılaşılan mevcut müşterilere de, farklı ürünler sunarak müşteri aktivasyonuna ve kârlılığa destek vermektedir.

Satış temsilcileri tablet cihazlarında bulunan Direkt Satış uygulamasını kullanmaktadırlar. Bu uygulama ile kredi kartı, tüketici kredisi, taksitli nakit avans ve karta bağlı sigorta ürünlerinin satışı gerçekleştirilebilmektedir. 2015 yılında yapılan geliştirmeler sonucunda Direkt Satış ekibinin tablet ile hem bireysel kredi kullandırımı hem de KOBİ Bankacılığı için İşletme Kart başvurularının alımı mümkün hale getirilmiştir. 2016 yılında Banka'nın amacı tablet uygulamalarına yeni ürünler eklemek ve müşterinin yanında her bir personelin bir mobil şube gibi çalışabilmesini sağlamaktır.

2015 yılında yaklaşık 1 milyon adet ürün satışı gerçekleştirilmiştir. Bu sonuçlar ile 2014 yılına göre toplam %53 artış olmuştur. Ekiplerimizin gösterdiği performans gelişimi ile Banka'nın şubeler dâhil tüm kanallarından gerçekleşen İşletme Kart satışlarının %35'i, kredi kartı satışlarının %30'u, bireysel kredi satışlarının ise %24'ü Direkt Satış tarafından gerçekleştirilmiştir.



## Hazine Bölümü, DenizBank'ın kısa vadeli döviz ve Türk Lirası likiditesini yönetmektedir.

### HAZİNE, FİNANSAL KURUMLAR, ÖZEL BANKACILIK GRUBU

Hazine, Finansal Kurumlar, Özel Bankacılık Grubu, DenizBank'ın;

- › Hazine,
- › Finansal Kurumlar

kapsamındaki faaliyetlerinin, Banka'nın diğer iş kollarıyla koordinasyon ve sinerji içinde yürütülmesini sağlamaktadır. Özel Bankacılık faaliyetleri de matris olarak bu Grubun sorumluluğundadır.

Grubun ana faaliyetleri arasında;

- › Hazine tarafında Banka'nın kısa vadeli likidite yönetimi, hazine ürünlerinin fiyatlanması, Aktif-Pasif kararlarının Hazine ile ilgili kısımlarının uygulanması ve kâr amaçlı alım-satım işlemlerinin gerçekleştirilmesi,
- › Finansal Kurumlar tarafında DFHG'nun muhabirlik ilişkilerinin kurulması, geliştirilmesi ve sürdürülmesi; Banka müşterilerinin dış ticaret işlemlerine muhabir bankalarla birlikte aracılık edilmesine yönelik görüşmelerin yapılması; muhabir bankalardan ikili anlaşmalarla krediler sağlanması;
- › Nostro-Vostro hesap ilişkilerinin yürütülmesi; orta ve uzun vadeli borçlanma faaliyetlerine ilişkin yurt dışı bankalar ve diğer mali kuruluşlarla görüşmelerin yapılarak işlemlerinin yapılandırılması, takibi ve Banka içi bölümlerle koordine edilmesi yer almaktadır.

### Hazine

Hazine Bölümü, Banka'nın kısa vadeli döviz ve Türk Lirası likiditesini yönetirken; Hazine ürünlerinin fiyatlamasını, Aktif-Pasif Komitesi kararlarının Hazine ile ilgili kısımlarının uygulanmasını ve kâr amaçlı alım-satım işlemlerini gerçekleştirmektedir. Bölüm, risk ölçüm tekniklerinden aktif olarak faydalanarak riskleri dengelemekte ve faaliyetlerini anlık kazançlar yerine sürdürülebilir kâr elde etme ilkesi doğrultusunda şekillendirmektedir. Hazine Bölümü, Aktif-Pasif Komitesi tarafından belirlenen hedefler çerçevesinde işlemleri gerçekleştirmekte ve haftalık olarak gerçekleştirilen Komite toplantılarında alınan kararların piyasada uygulanmasını sağlamaktadır.

Banka'nın bilanço ve bilanço dışındaki riske maruz kalacak kalemlerinin vade ve maliyetlerine göre takip edilip, gelişmeleri risk açısından değerlendirilerek Banka'nın risk yönetimi stratejisine uygun olarak yürütülmesi sağlanmaktadır.

Hazine Pazarlama ve Fiyatlama, Para Piyasaları, Sabit Getirili Menkul Değerler ve Türev İşlemler olarak dört birimi kapsayacak şekilde yapılan Hazine Bölümü, para piyasaları işlemleriyle, döviz ve Türk Lirası cinsinden borçlanmaları ya da plasmanları yapmakta, FX swap, repo, ters-repo gibi enstrümanları kullanarak kısa vadeli fonların etkin bir şekilde yönetilmesini sağlamaktadır. Bölüm, uluslararası piyasalarda spot ve vadeli döviz, her türlü sabit getirili menkul kıymet, emtia ve türev ürünler gibi hazine ve finansal piyasa ürünlerinin fiyatlamasını yapmaktadır. Limitler dahilinde kâr amaçlı alım-satım işlemleri de Hazine Bölümü tarafından gerçekleştirilmektedir.

### Hazine Satış

Temel fonksiyonu şubeler ile Hazine Grubu arasındaki koordinasyonu sağlamak olan Hazine Satış Bölümü, şubeler kanalı aracılığı ile ulaştığı müşteri tabanı ile doğrudan iletişim kurarak, para ve sermaye piyasaları ile ilgili ürün geliştirme ve fiyatlama hizmeti vermektedir. Finansal piyasa ürünlerindeki işlem hacminin artırılması Bölüm'ün ana stratejisini oluşturmaktadır. Müşterilerine bilanço yönetimi ve olası finansal riskler konusunda ürünler sunarak, gerekli ürünlerin yapılandırılmasını gerçekleştiren Bölüm, yatırım ürünleri satış stratejilerinin ve hedeflerinin belirlenmesinde rol üstlenmektedir. Hazine Satış Bölümü, nitelikli ve yeni hazine ürünlerinde şubeler tarafından yapılan işlemleri koordine etmektedir.

Hazine Satış Bölümü, şubeler ve Genel Müdürlük birimleri ile koordineli çalışmaları sayesinde müşterilerin ihtiyaçlarına uygun ürünlere yönelik pazarlama faaliyetlerini sürdürmekte ve ürün çeşitliliği, çapraz satış, işlem adedi ve işlem hacimlerinde kaydedilen artışlara katkı sağlamaktadır.

Bölüm, potansiyel müşterileri bizzat ziyaret ederek, müşteri tabanının genişletilmesi ve müşteri işlemlerinin payının artırılması çalışmalarını sürdürmektedir. 2015 yılsonu itibarıyla dolaşımdaki toplam 1,2 milyar TL'lik ulaşan Banka bonusu ve tahvil ihraçlarının gerçekleştirilmesinde ve kurumsal yatırımcı ilişkilerinin yönetiminde aktif rol üstlenilmiştir.

## Hazine Satış Bölümü, nitelikli ve yeni hazine ürünlerinde şubeler tarafından yapılan işlemleri koordine etmektedir.

## Finansal Kurumlar Bölümü'nün geniş ürün yelpazesi altında 122 ülke, 1.600'den fazla banka ile muhabir bankacılık ilişkisi bulunmaktadır.

### Finansal Kurumlar

**Muhabir İlişkileri ve Dış Ticaret Bölümleri:** 122 ülke, 1.600'den fazla banka ile muhabir banka ilişkisi bulunan DenizBank, sunduğu Dış Ticaret Finansmanı çözümlerine yenilerini ekleyerek 2015 yılında da Türkiye dış ticaretinden aldığı pay ile sektörün önemli ve aktif bankalarından biri olmuştur.

DenizBank, büyüme stratejisi doğrultusunda kurulan Dış Ticaret Finansmanı Bölümü ile birlikte 2015 yılında dış ticarete daha da aktif bir rol almıştır. Buna bağlı olarak Türkiye dış ticareti %12'ler seviyesinde bir düşüş kaydederken, DenizBank dış ticaret müşteri adedinde %20'lik artış ile ihracatta %5,5, ithalatta %4 toplam dış ticarete ise %4,5 pazar payına ulaşmıştır.

DenizBank, ithalatta sunduğu farklı finansman alternatifleri ve kaynakları ile 2015 yılında **ithalat akreditiflerinden** %8,5 pazar payı olarak, önemli bir Dış Ticaret Finansmanı bankası olduğunu bir kez daha göstermiştir. Buna ek olarak, Amerika'dan Asya'ya, Avrupa'dan Orta Doğu'ya pek çok İhracat Kredi Sigorta Kuruluşu ile mevcut işbirliklerine yenilerini ekleyen DenizBank, özellikle Çin bankaları ve Çin İhracat Kredi Sigorta Kuruluşu ile imzaladığı anlaşmalar kapsamında firmaların uzun vadeli finansman ihtiyaçlarına da çözüm ortağı olmaya devam etmektedir.

DenizBank 2014 yılında özellikle yeni piyasalara ihracat yapmaya çalışan müşterilerine de destek olmayı sürdürmüştü ve bu pazarlarda muhabir banka ağını genişletmeye devam etmiştir. Türkiye'nin ihracatının önemli bir bölümünün Avrupa Bölgesi'nden farklı ülkelere ve pazarlara kaymaya devam etmesiyle Finansal Kurumlar Bölümü de ihracatçıların bu pazarlardaki en büyük destekçisi olmaya devam etmiş ve çözüm odaklı müşteri yaklaşımıyla farklı işlere imza atmıştır. İhracata yönelik yurt dışından sağlanan prefinansman kredileri, ihracat akreditiflerine teyit ekleme ve bu akreditiflerin iskonto edilmesi ve farklı coğrafyalarda iş yapan müşterilere sunulan 146 farklı para biriminde ticaret yapabilme imkanı, ihracatçı müşterilere sunulan çözümlere örnek teşkil etmektedir. Dünyanın birçok bölgesinde faaliyetlerini sürdüren inşaat firmalarının harici garanti ihtiyaçları konusunda her zaman destek sağlayan DenizBank, Orta ve Batı Afrika'da da müşterilerine ihtiyaç duyduğu desteği ve bilgi birikimini aktarmış, her zaman müşterilerinin yanında olduğunu göstermiştir.

DenizBank 2015 yılında KOBİ'lere özel oluşturduğu Ürün ve Hizmet Paketi ile uygun finansman çözümleri sunarken, KOBİ Dış Ticaret Destek Hattı ile KOBİ müşterisine desteklerini sürdürmüştür.

2016 yılında da DenizBank sunduğu Dış Ticaret Finansmanı Çözümleri'ne yenilerini ekleyerek müşterilerine desteğini sürdürecektir.

**Kredi Analiz Bölümü'nün** ana fonksiyonu ise, Banka'nın ihtiyaçları doğrultusunda riski alınacak muhabir bankaların kredi analizlerini yaparak kredi tahsis sürecini başlatmak ve sonuçlanıncaya kadar takip etmektir. Kredi Analiz Bölümü, Kredi Tahsis bölümleri ile birlikte gerekli koordinasyonu sağlamaktadır.

**Yapılandırılmış Finansman Bölümü'nün** sorumluluğu ise, DenizBank Finansal Hizmetler Grubu'nun orta ve uzun vadeli borçlanma ihtiyaçlarına ilişkin yurt dışı bankalar ve diğer finansal kuruluşlarla ilişkileri yürütmek, finansman temini sürecini yönetmek, işlemleri takip ederek, yapılandırmak ve Banka içi bölümlerle koordinasyonu sağlamaktır.

DenizBank, Avrupa İmar ve Kalkınma Bankası (EBRD), Avrupa Yatırım Bankası (EIB), Uluslararası Finans Kurumu (IFC), Alman Kalkınma Bankası (DEG), Japon Uluslararası İşbirliği Bankası'nın (JBIC) yanı sıra Güneydoğu Avrupa için Avrupa Fonu-The European Fund For Southeast Europe S.A. SICAV-SIF (EFSE), Fransız Kalkınma Ajansı (AFD), Hollanda Kalkınma Bankası (FMO), Avusturya Kalkınma Bankası (OeEB) ile Dünya Bankası kredilerine aracılık eden Türkiye Kalkınma Bankası A.Ş.'den (TKB) temin ettiği kredileri; tarım, küçük ve orta ölçekli işletme ve kamu sektöründeki müşterilerine kullanıma devam etmiştir.

DenizBank, 2016 yılında da yatırım ve kalkınma bankalarından temin ettiği kredilerdeki payını artırmak ve reel sektörün uzun vadeli ve uygun maliyetli kaynaklarla desteklenmesi amacıyla söz konusu kuruluşlar ile çalışmalarına devam etmeyi hedeflemektedir.

## Özel Bankacılık Grubu 2015 yılsonunu 23 milyar TL varlık büyüklüğüne ulaşılarak kapatmıştır.

### ÖZEL BANKACILIK

Kişiyeye özel çok yönlü hizmet ve çözümler sunan Özel Bankacılık Grubu, İstanbul'da 10; İstanbul dışında 14 olmak üzere 24 Özel Bankacılık hizmet noktası ile Türkiye'nin en geniş Özel Bankacılık ağına sahiptir. Hizmet noktaları İstanbul, Ankara, İzmir, Antalya, Bursa, Adana, Kayseri, Samsun, Denizli, Bodrum, Diyarbakır, Eskişehir ve Çorlu'da yer almaktadır. Bunların arasında Kayseri, Samsun, Denizli, Bodrum, Diyarbakır, Eskişehir ve Çorlu'da ilk özel bankacılık hizmet noktalarını açarak rekabette farklılığı yakalamıştır.

Özel Bankacılık Grubu varlık büyüklüğünü 2014 yılsonuna göre %12 oranında artırarak 2015 yılsonunu 23 milyar TL varlık büyüklüğüne ulaşılarak kapatmıştır. DenizBank'ın 2012 yılında Sberbank ailesine katılmasıyla ivme kazanan başarı grafiği 2013 yılında Citibank Türkiye'nin Bireysel Bankacılık Bölümü'nün devralınmasıyla daha da yükseklerle taşınmıştır. Diğer iş kolları ile tam bir uyum ve iş birliği içerisinde tek bir portal yaklaşımında çalışmalarını sürdüren Grup, 116 portföy yöneticisi ile müşterilerine tüm DenizBank Finansal Hizmetler Grubu ürün ve hizmetlerini çeşitli avantajlar ve ayrıcalıklarla sunmaktadır. DenizBank olarak Hillside Leisure Group'a ek olarak Big Chefs Grubu ile de sponsorluk anlaşması imzalanmış olup, bu iş birliğiyle 2015 yılı içerisinde Özel Bankacılık müşterilerine tüm Big Chefs restoranlarında çeşitli ayrıcalıklar sunulmaya başlanmıştır.

DenizBank'ın üst segment ve en prestijli kredi kartı olmasıyla öne çıkan Deniz Private ile Özel Bankacılık müşterilerine hem yurt içi hem de yurt dışında pek çok ayrıcalık sunulmaktadır.

Deniz Private kart, Özel Bankacılık müşterilerinin beklenti ve ihtiyaçları göz önünde bulundurularak, özellikli bir kart olarak tasarlanmıştır. Deniz Private kart, kullanıcılarıyla buluştuğu 2012 yılı Mayıs ayından bu yana fark yaratan uygulamaları ile sektörde ayrıışan ve ön plana çıkan bir ürün haline gelmiştir.

DenizBank Özel Bankacılık etkinlik yönetiminde müşterilerine ayrıcalıklı ve özel hissedecekleri deneyimler yaşatmayı hedeflemektedir. Müşterisini tanımaya öncelik verip bu doğrultuda sunduğu çözüm alternatifleriyle müşteri memnuniyetini maksimize etmeyi faaliyetlerinin merkezine alan Grup, 2015 yılı boyunca gerçekleştirilen özel film gösterimleri, gurme ve gusto tadım organizasyonları, marka tescili alınmış olan Hello Sailing etkinliği, konser davetiyeleriyle 2015 yılı içerisinde 1.000'in üzerinde özel bankacılık müşterisine ulaşmıştır. Özel Bankacılık Grubu 2016 yılında da yönettiği varlık büyüklüğünü ve hizmet sunumunu geliştirmeyi, uzman kadrosuyla kişiyeye özel çözümler üreterek müşterilerinin ihtiyaç ve beklentileri doğrultusunda hizmetler sunmayı planlamaktadır. Müşterilerine sunduğu özel etkinlikler ve diğer bankacılık dışı hizmetlerle de müşterilerinin yanında yer almaya devam etmeyi planlamaktadır.

## Dijital Kuşak Bankacılığı'nın çalışmaları DenizBank'a EFMA'dan "Global Innovator" (Küresel Çapta İnovasyona Önderlik Eden Kurum) ödülünü getirmiştir.

### DİJİTAL KUŞAK BANKACILIĞI

Dijital Kuşak Bankacılığı Grubu, DenizBank'ın;

- > İnternet ve Mobil Bankacılık Yönetimi,
- > Web, Sosyal Medya ve Yeni Nesil Bankacılık,
- > Dijital Ödeme Sistemleri, Bulut Bankacılığı Platformları ve Müşteri Pratikleri Yönetimi

kapsamındaki faaliyetlerinin, Banka'nın diğer iş kollarıyla koordinasyon ve sinerji içinde yürütülmesini sağlamaktadır.

Grubun ana faaliyetleri arasında;

- > Bankacılık ürün ve hizmetlerinin mevcut kanallar aracılığı ile sunulması, kanalların satış kabiliyetinin artırılması ve yapılan işlemlerin takibi ve ölçülmesi,
- > Kanallarla ilgili teknolojik gelişmelerin takip edilerek, inovatif projelerin ve yeni ürünlerin kanallara adaptasyonunun sağlanması,
- > Tüm iştirakler ve iş kollarına dijital mecralarda "yeni iş modelleri çözümleri" getirerek, kullanıcı davranışlarını analiz edip yeni uygulamalar geliştirerek, yeni müşteri kazanımlarına ve müşteri sadakatini artırmalarına yardımcı olunması,
- > Dijital mecralardaki ürün ve hizmetlerden yararlanan kitlelerin artırılması, maliyetli kanallardan sunulan ürün ve hizmetlerin daha az maliyetli kanallara yönlendirilmesi yer almaktadır.

Yaşamının büyük bir kısmını dijital dünyada online olarak geçiren yeni bir neslin değişen motivasyon ve tercihlerinin sürüklediği bankacılık gereksinimlerine hızlı uyum sağlayabilmek amacı ile 1 Mart 2012 tarihinde Dijital Kuşak Bankacılığı Grubu kurulmuştur.

Dijital Kuşak Bankacılığı Grubu, Alternatif Dağıtım Kanalları'nın yönetimi, yaygınlaştırılması ve geliştirilmesine paralel olarak yeni dijital mecraların, sosyal medya kanallarının ve alternatif kanallara ilişkin özel projelerin yürütülmesi ve yönetiminden sorumludur.

2015 yılında Dijital Bankacılık ürünü dijitaldeniz.com ile yine çok değerli ödüller almıştır. Şubat ayında, dijitaldeniz.com ile sunulan üstün müşteri deneyimi ve tasarlanan satış süreci ile Stevie Ödülleri'nden "Gümüş Stevie" ödülü kazanılmıştır. Yine aynı ay, fastPay uygulaması MPE Ödülleri'nde yılın "En İyi Mobil Ödeme Çözümü" seçilmiştir. Geçen sene Amerika menşeli 85 yıllık saygın otorite BAI tarafından verilen "Dünyanın En Yenilikçi Bankası" ödülünü takiben, bu sene de 130 ülkeden 3.000'den fazla üye bankası bulunan ve

dünyanın en saygın finans otoritelerinden biri olan EFMA'nın düzenlediği EFMA-Accenture Innovation Awards 2015'te DenizBank, "Global Innovator" (Küresel Çapta İnovasyona Önderlik Eden Kurum) ödülü ile taçlandırılmıştır. EFMA ödülleri arasında büyük ödülün yanı sıra, DenizBank, diğer bir prestijli kategori olan "Çılgır Açan İnovasyon" da da, İnternet Bankacılığı kategorisinde e-Devlet'e doğrudan erişim sağlayan proje ürün bazında ikincilik ödülüne layık görülmüştür.

## İnternet ve Mobil Bankacılık Yönetimi

### AçıkDeniz İnternet Bankacılığı

AçıkDeniz İnternet Bankacılığı, giriş öncesi ve giriş sonrası sunduğu fonksiyonel yeniliklerle müşterilerine hizmet vermeyi sürdürmüştür. Özellikle yeni müşteri kazanımı ve sık kullanılan ekranlarda müşteri deneyimini zenginleştirmek adına yaptığı yeniliklere ek olarak, Türkiye'de bir ilk olan "e-Devlet Kapısı'na Hem AçıkDeniz hem de e-Devlet Kapısı üzerinden şifresiz giriş" sağlamış ve sektörde öncü banka konumuna gelmiştir. İlave olarak; Rusça dil seçeneğinin eklenmesi, Ticari ve Kurumsal karşılama sayfasının yayına alınması, AçıkDeniz'e TCKN bilgileri ile login olabilmek gibi birçok yeni fonksiyon hayata geçirilmiş ve hisse senedi işlemlerinden VİOP'a kadar uzanan birçok yatırım kanalında da iyileştirmeler yapılmıştır. Yapılan tüm yenilikler çerçevesinde AçıkDeniz İnternet Bankacılığı, Eylül 2014'de %4,42 olan pazar payını 2015 Eylül itibarıyla %4,78'e yükseltmiş, aktif kullanıcı sayısını da Eylül 2014-Eylül 2015 arasında %36 artırmıştır.

2015 yılında yeni teknolojiler ve değişen ihtiyaçlar ile doğru ve faydalı olanı üretebilmek için tüm teknolojik yenilikler yakından takip edilmiş, önümüzdeki dönemde de bu yönde önemli çalışmalar yapılması planlanmaktadır.

### Mobil Bankacılık

Mobil Bankacılık Yönetimi Bölümü, 2014 yılındaki başarılı faaliyetlerine 2015 yılında da devam ederek, uygulamalarına mobil bankacılık kullanıcılarının işlemlerini daha rahat ve güvenli yapacakları özellikler eklemiştir. MobilDeniz'e eklenen online chat özelliği ile DenizBank müşterileri banka müşteri temsilcileri ile anında mesajlaşma imkanına kavuşmuştur. Bu sayede mobil telefon kullanıcılarının en önemli kullanıcı deneyimlerinden biri olan mesajlaşma MobilDeniz özellikleri arasına girmiştir.

MobilDeniz'e eklenerek kullanıcı deneyimini bir üst seviyeye taşıyan diğer önemli özellik de müşterinin uygulamayı kullanırken dilediği anda çağrı merkezi araması yapabilesidir. Bu çağrı standart bir çağrı olmayıp, kullanıcının hangi ekranda hangi işlem sırasında olduğu bilgisi ile ilgili müşteri temsilcisine yönlendirilmesini sağlamaktadır. Böylece müşteri sıradan çağrı merkezini aramadan direkt doğru kişiye ulaşabilmektedir. Bu özellik müşteri memnuniyetini artırarak, MobilDeniz'i diğer bankacılık uygulamalarından farklılaştırmıştır.

2015 yılsonu itibarıyla pazar payını %4,46'ya yükselten MobilDeniz uygulamasının kullanıcı sayısı ise bir önceki yıla göre %85, aktif kullanıcı sayısı da %66 oranında artış göstermiştir.

2015 yılı boyunca kullanıcıların uygulama yüklemeyen hızlı işlem yapmalarını sağlamak amacı ile Banka'nın mobil sitesinin tüm menü adımları ve tasarımlarının iyileştirilmesine yönelik projeler devam etmiştir. 2016 yılında, MobilDeniz uygulamasında Beacon entegrasyonu gibi IoT özellikleri projelendirilmiş ve yılın ilk aylarında hayata geçmesi planlanmıştır.

## Web, Sosyal Medya ve Yeni Nesil Bankacılık

### www.denizbank.com

2015 yılı içerisinde denizbank.com yenilenen yüzüyle, kullanıcıların ihtiyaçlarına daha kolay ulaşabileceği menü yapısıyla yayına devam etmektedir. Bu yıl web sitesini her ay ziyaret eden kullanıcı sayısı 3 milyonu aşmıştır. Web sitesinde iş akışları düzenlenerek daha verimli hale getirilmiştir.

denizbank.com, Rusça olarak da faaliyet göstermeye başlamıştır.

2014 yılında DenizBank tarafından kullanılan toplam bireysel kredilerin %9'u dijital kanallardan kullanılırken, bu oran 2015 yılı ortalamasında %12,8 geçmiştir.

Web sitesinde yapılan yenilemeler, kullanıcı deneyimini ön plana çıkaran geliştirmeler sonunda, kredi kartı başvuruları geçen yıla oranla %40 oranında artış göstermiştir.

### Sosyal Medya

2015 yılında da DenizBank sosyal medya hesapları marka bilinirliği, itibar yönetimi, pazarlama ve müşteri memnuniyeti alanlarına önem göstererek hizmet vermeye devam etmiştir.

Satış kanalı olarak konumlandırılan hesaplardan @DenizKredi hesabından avantajlı kredi başvurusu yapılabilmekte, DenizBank Facebook sayfasından yine Facebook'a özel oranlarla kredi ve kredi kartı başvurusu yapılmaya devam edilmektedir.

@DenizDinliyor ile sosyal medyada kullanıcılarının soruları bir saat içerisinde cevaplanmakta, olumsuz durumlar hızla pozitif dönüştürülerek, pozitif marka algısının güçlendirilmesine katkı sağlanmaktadır.

DenizBank LinkedIn sayfası bankacılık sektörü içerisinde ilk üçte yer almaktadır.

Etkileşimi artırmak amacıyla özel gün ve haftalar başta olmak üzere, belirli dönemlerde takipçilere yönelik kampanyalar ve yarışmalar düzenlenmiştir.

### Yeni Nesil Bankacılık

2015 yılında özellikle yeni nesle yönelik, pek çok işlem ve fonksiyonu içinde barındıran yepyeni ve keyifli bir mobil uygulama, Yihu hayata geçmiştir. DenizBank müşterisi olsun olmasın, Yihu'yu akıllı telefonuna indiren tüm kullanıcılar keyifle Chat yapabilmekte ya da Facebook veya Twitter'dan para transferi yapabilmektedirler. Kullanıcılar Yihu'da paylaştıkça düşen faiz oranı özelliği ile sıfır faizle kredi başvurusunda bulunabilmektedir. Bunların yanı sıra sosyal

sorumluluk projelerine destek verebildikleri gibi, yaptıkları tüm işlem ve geçtikleri tüm adımlardan puan kazanmakta ve bu puanlarla indirim kuponları, biletler veya eğlenceli aktiviteler satın alabilmektedirler.

#### ATM Proje Yönetimi

2015 yılı aynı zamanda ATM kanalı için geliştirilen projelerle kullanıcı deneyimini iyileştirmeye, müşteri memnuniyetini, faiz dışı gelirleri ve Banka'nın inovatif marka bilinirliğini artırmaya yönelik önemli faaliyetlerin gerçekleştirildiği bir yıl olmuştur.

Müşterilerin kartları yanlarında olmasa bile SMS ile ATM'ye bağlanabilme imkanı sağlanmış ve müşteri memnuniyetine katkıda bulunulmuştur. Ek olarak inovatif bir yöntem olan Beacon aracılığı ile ATM'ye dokunmadan para çekebilme kolaylığı müşterilerin hizmetine sunulmuştur.

ATM'de limit üstü para çekme projesi devreye alınarak müşteri memnuniyeti ve Banka gelirleri artırılmış, ATM Recycle projesi ile servis ve destek maliyetleri düşürülmüştür.

ATM'de altyapısal birçok iyileştirme ve geliştirme ile ATM sorunlarına daha hızlı müdahale edilmesi sağlanmış ve ATM operasyonel yönetim araçları geliştirilmiştir. Bu sayede ATM Operasyon Bölümü ve şube iş yükü azaltılarak operasyonel maliyetler düşürülmüştür. ATM'den e-Devlet şifresi alma entegrasyonu geliştirilerek kârlılık ve verimlilik oranlarında artış sağlanması planlanmıştır.

ATM görsel geliştirmeler ile yeni ürün tanıtımları ve güvenlik bilgilendirmeleri yapılmış; bu sayede güvenlik riskleri minimum seviye çekilerek risk maliyetleri azaltılmış ve müşteri memnuniyetinin artışına katkıda bulunulmuştur.

#### Dijital Ödeme Sistemleri, Bulut Bankacılık Platformları ve Müşteri Pratikleri Yönetimi

Türkiye'nin ilk mobil cüzdanı fastPay olmak üzere yeni nesil ödeme sistemleri üzerine projeler geliştirmek üzere 2014 yılı içerisinde kurulan Dijital Ödeme Sistemleri Bölümü, 2015 yılında fastPay ödeme sistemiyle ilgili altyapısal geliştirmelere ağırlık vermiştir. Ayrıca fastPay mobil uygulamasının ve web sitesinin kullanılabilirliğini artırmak ve daha modern bir görünüme kavuşturmak için tasarimsal geliştirmeler yapılmıştır.

Ses Sistemleri ve Bluetooth teknolojisi çözümleri ile Nesnelerin İnterneti (Internet of Things-IoT) alanında ilk adımlar atılmıştır. Her iki alanda geliştirilen ürün ve hizmetlerle, yaklaşık bir yıllık bir süre sonunda, IoT servisleri ve süreçleri devreye alınmıştır.

Sesle Para Gönderme özelliği devreye alınarak günlük hayatta araba kullanmak gibi farklı işlerle meşgulken handsfree para gönderilmesini mümkün kılmıştır. Sonrasında Sesle Para Çekme projesi devreye alınarak son kullanıcılara çok farklı faydalar sağlanmıştır. ATM'den para çekme işlemi bu sayede tam dört kat daha hızlı yapılabilir hale gelmiştir. Sesle para çekme esnasında kart kullanılmaması sayesinde kart kopyalama riski sıfıra indirilmiştir. ATM klavyesinin kullanılmaması sayesinde

kart şifresinin kopyalanması ihtimali de ortadan kaldırılmış ve biyometrik kullanıcı doğrulama sayesinde kullanıcıların yepyeni bir para çekme alışkanlığı kazanmaları sağlanmıştır.

Dünyada birçok ilke imza atan dijital ödeme platformu fastPay'e beacon teknolojisi entegre edilmiştir. Bluetooth altyapısı kullanan Beacon teknolojisi ile fastPay Kampanya/Kupon altyapısı, fastPay Handsfree Ödeme özelliği, Şubelerden Otomatik Sıra Alma ve ATM Beacon entegrasyon projeleri geliştirilmiştir.

fastPay Kampanya/Kupon altyapısı ile fastPay üye işyerlerine binlerce beacon cihazı yerleştirilerek haftalık, günlük ve hatta saatlik kampanya düzenlemeleri yapılmış, ve yaratılan bu fırsatların beaconlar sayesinde işyerlerinin 200 metre çevresindeki potansiyel müşterilere ulaşmaları sağlanmıştır. Son kullanıcılar ise yolda yürürken kendilerine özel olarak yaratılan bu fırsatlardan yararlanma imkanı bulmuştur.

DenizBank şubelerinden otomatik sıra alma özelliği ile yüzbinlerce fastPay kullanıcısının DenizBank şubesi yakınlarında onlarca bankacılık fırsatı yakalaması ve tek bir tuşa dahi basmadan kendilerine özel sıra numarası almaları sağlanmıştır.

DenizBank müşterilerine özel kampanya, hizmet ve servisler sunan 1.200 işyeri, 700'e yakın DenizBank şubesi, 1.000'e yakın ATM akıllı hale getirilmiştir.

DenizBank'ın tüm mobil uygulamalarını tek bir çatı altında buluşturan, fotoğraf, kimlik belgesi, kartvizit saklama ve paylaşılmasını sağlayan Türkiye'nin ilk bulut cüzdan projesi Deniz Kabuğu mobil uygulaması devreye alınmıştır.

Bireysel müşterilere yönelik ürünlere ek olarak KOBİ müşterilerine yönelik dijital ve inovatif ürünler geliştirilmeye devam edilmiştir. "Teknolojiden Anlayan Çırak" mottosu ile Kumsal platformu KOBİ'lerin hizmetine sunulmuştur. Kumsal platformu üzerinden DenizBank müşterisi olsun olmasın tüm KOBİ'lere web sitesi yaratma, kasa hareketlerini izleme, müşteri yönetimi, kampanya yaratma ve sosyal medya yönetimi gibi birçok özellik mümkün kılınmıştır.

DenizBank içerisindeki diğer işkollarının mobil ihtiyaçlarına çözümler sunmak adına modüler kapalı devre etkinlik uygulamaları hayata geçirilmiştir. Şirket içi organizasyonlarda kullanılmak üzere "Kaptan Mobil" uygulaması, eğitim işlemlerinin takibi için "Deniz Akademi", Bireysel Bankacılık personellerine özel olarak hazırlanan "Pruva Deniz" ve Banka'nın emlak ofisi iş ortakları için "Pusula" mobil uygulamaları geliştirilmiştir.

2015 yılı içerisinde DenizBank, uluslararası finans çevrelerinin en saygın ödül platformu olarak gösterdiği European Financial Management Association (EFMA) ve yönetim danışmanlığı şirketi Accenture tarafından "Küresel Çapta İnovasyona Önderlik Eden Kurum" kategorisinde birincilik ödülüne layık görülmüştür. Sektöründe dijital dönüşümün lideri olması, projelerinde yarattığı değerleri ve inovatif yaklaşımını diğer finansal kuruluşların aksine bankacılığın her alanına temas eder şekilde ortaya koyması nedeniyle, "Kumsal" ve "Deniz Kabuğu" uygulamalarının da yer aldığı 17 projesiyle beğeni toplayan DenizBank bu prestijli ödülü almaya hak kazanmıştır.



Ayrıca DenizBank'ın yenilikçi ödeme sistemi uygulaması fastPay, Merchant Payment Ecosystem Awards (Üye İşyeri Ödeme Ekosistem Ödülleri) yarışmasında "Mobil Ödeme" ödülünün sahibi olmuştur.

Dijitaldeniz.com'dan ayrıca kredi ürününün yanında "Dijital Mevduat" projesi de hayata geçmiştir. Potansiyel ve mevcut müşteriler kendilerini telefon ile arayan direkt satış ekibine bilgilerini telefonda vererek yerlerinden kalkmadan müşteri hesap açılışı gerçekleştirebilmektedirler. Dijital Deniz hem bu anlamda hem de kanala özel müşteri edinimi ile avantajlı faiz uygulaması ile sektördeki benzerlerinden de farklılaşmaktadır. Bu proje ile birlikte bilgilerini kendisi tamamlayan ya da direkt satış ekibini arayarak tamamladığı müşteriler bundan böyle Dijital Müşteri olarak pusula bilgilerinde flag'lenmeye başlamıştır. Önümüzdeki dönemlerde atılan bu adımla müşterilere özel farklı deneyimler, farklı fiyatlandırma ve fırsatlar sunulması planlanmaktadır.

Yeni kurulan Müşteri Pratikleri Bölümü, Grubun ürün ve hizmetlerinin ölçülebilir değerlerini düzenli olarak takip ederek, iş sahiplerine rakamsal performansları ile ilgili bilimsel geri bildirimde bulunmakta ve ürünlerin müşteriler ve potansiyel müşterilere aktarımı yollarını pratik ederek, ürünlerin rekabet üstünlüğü sağlayacak şekilde farklılaştırılarak yaygınlaşmasına destek olmaktadır.

#### *Inovasyon Komitesi ve Yönetimi*

2015 yılının üçüncü çeyreğinde, DenizBank'ın inovasyon süreçlerini yönetmek üzere Komite Başkanı, tüm işkollarını temsil eden 59 üye, komite üyelerinden oluşan Komite Yönetim Kurulu'ndan ve Komite Genel sekreteri'nden oluşan Inovasyon Komitesi faaliyete geçmiştir. Komitenin vizyonu DenizBank'ı inovasyon konusunda hem Türkiye'de hem de dünyada sadece finans sektörü değil tüm sektörler arasında ilk aklı gelen firma yapmak; misyonu ise inovasyonu hem iç hem dış müşteriye dokunacak şekilde ele alıp, DenizBank'ın tüm birimlerini inovasyon yapar ve inovatif düşünür hale getirmektir. Böylelikle Inovasyon Komitesi kurum içinde inovasyon kültürünü yaygınlaştırıp tüm çalışanlara benimseterek DenizBank'ı inovasyon fabrikası haline getirmeyi amaçlamaktadır.

Tüm işkollarının ürün süreçlerinin takibi ve Inovasyon Komitesi'nin koordinasyonu Dijital Kuşak Bankacılığı altındaki Inovasyon Yönetimi Bölümü tarafından yapılmaktadır. Mevcut inovatif ürünlerin geliştirilmesi ve yeni problemlerin tespiti için Komite ve Inovasyon Yönetimi ekibi birlikte çalışarak DenizBank'ın sonraki ürün süreçlerini tasarlayarak, hayata geçirilmesi için gerekli aksiyonları almaktadır. Aynı zamanda, tüm DenizBank çalışanlarının inovasyonla ilgili fikirlerini online bir platformdan aktarmasına olanak sağlayan Fikrim Var platformunun yönetimi de Inovasyon Komitesi sorumluluğundadır. Komite, Fikrim Var üzerinden gelecek fikirlerin giriş sürecinden, fikirlerin hayata geçirilmesi için alınacak aksiyonlara kadar tüm süreçte aktif rol alarak tüm DenizBank çalışanlarını inovasyona teşvik etmeyi hedeflemektedir. Yaratıcı ve yenilikçi tüm fikirler Komite yönetimi ve Inovasyon Yönetimi ekibi tarafından titizlikle incelenmekte ve ilgili bölümlerle gerekli koordinasyon sağlanarak inovasyon sürecinin tetiklenmesi sağlanmaktadır.

Inovasyon Komitesi ile paralel çalışan Inovasyon Yönetimi Bölümü kurum içi inovasyon süreçlerinin yanı sıra Türkiye'de ve dünyadaki tüm yenilikçi ürünleri ve yeni teknolojileri takip etmekte ve DenizBank'ta nasıl kullanılabileceğini araştırmaktadır. DenizBank'ın inovasyon konusunda tüm dünyada kabul gören uluslararası başarılarını devam ettirmek üzere inovatif ürün ve hizmetlerin dünya çapında bilinirliğini sağlayan uluslararası ödül başvurularını takip ederek, başvuruları gerçekleştirmektedir. Aynı zamanda, DenizBank'ın başarılarını ve bu alandaki benzersiz deneyimlerini yaygınlaştırmak üzere teknoloji, dijital ve inovasyonla ilgili yerli ve yabancı yayınların hazırlanmasını ve yayınlanmasını sağlamaktadır.

**Inovasyon Yönetimi Bölümü Türkiye'de ve dünyadaki tüm yenilikçi ürünleri ve yeni teknolojileri takip etmektedir.**

## OPERASYON GRUBU

Bilgi Teknolojileri ve Destek Operasyonları Grubu ile Şubeler ve Merkezi Operasyonlar Grubu ve Intertech'in faaliyetleri COO sorumluluğunda yürütülmektedir.

### Bilgi Teknolojileri ve Destek Operasyonları Grubu

Bilgi Teknolojileri ve Destek Operasyonları Grubu, DenizBank'ın;

- › Organizasyon,
- › Hizmet Kalitesi,
- › CRM (Müşteri İlişkileri Yönetimi),
- › Dijital ve Kartlı Ödeme Operasyonları,
- › Krediler Proje Yönetimi.

kapsamındaki faaliyetlerini Banka'nın diğer iş kollarıyla koordinasyon ve sinerji içinde yürütülmesini sağlamaktadır.

Grubun ana faaliyetleri arasında;

- › Banka ve iştiraklerin çalışmalarının, süreç iyileştirme metodolojilerinin geliştirilmesi ve uygulanması ile süreçlerindeki verimliliğin artırılması ve organizasyonel değişikliklerinin yönetilmesi yoluyla desteklenmesi,
- › Banka'nın hizmet kalitesini artırmaya ve tüm kanallardan standart hizmet verilmesine yönelik olarak iyileştirme çalışmaları, iş geliştirme, süreç iyileştirme, şube destek, veri kalitesinin sağlanması ve yönetilmesi,
- › DenizBank'ın tüm iş kollarındaki müşterilerinin segmente edilerek; müşterinin ihtiyacına uygun ürün ve hizmet sunumunun sağlanması için gereken stratejilerin belirlenmesi ve bu stratejilere uygun analitik ve operasyonel CRM ortamının sağlanması ve yönetimi,
- › Dijital, Üye işyeri, POS ve ATM Operasyonları ve bunlara bağlı iş geliştirme fonksiyonlarının yönetimi,
- › Kredi, Tahsis ve Risk birimlerinin metodoloji, süreç ve diğer BT ile ilgili projelerinin geliştirilmesi, hayata geçirilmesi ve Sberbank ile yapılan benzer entegrasyonların yürütülmesi fonksiyonları yer almaktadır.

Bilgi Teknolojileri (BT) ve Destek Operasyonları Grubu, rekabetin hızla arttığı günümüzde, sunulan mükemmel ürün ve hizmetin yanında fark yaratacak hususun "Müşteri Deneyimi"nin kalitesi olduğunun bilinciyle "Operasyonel Mükemmellik"e odaklanmıştır.

Sürekli daha iyiye arayan ve müşteriye işin merkezine koyan yaklaşımıyla, tüm süreçler temel olarak beş prensibi dikkate alarak tasarlanmaktadır:

- › Basitlik
- › Tutarlılık
- › Çoklu Kanallardan Hizmet
- › Empati
- › Otomasyon

Sunulan hizmetin kalitesini her geçen gün daha da artırmak için müşterilerden gelen geri bildirimler, müşteri anketleri, operasyonel ölçümler ve benchmark (kıyaslama) sonuçlarına göre süreçler sürekli olarak en gelişmiş BPM (İş Süreçleri Yönetimi) teknikleri ve araçları ile iyileştirilmektedir.

**Bilgi Teknolojileri (BT) ve Destek Operasyonları Grubu, "Operasyonel Mükemmellik"e odaklanmıştır.**

## DenizBank 2015 yılında, Ürün Ağacı çalışması ile Stevie Awards, “Product&Product Management” alanında Bronz Madalya ödülünü almıştır.

### Organizasyon

Bölüm, müşterilerine en kaliteli hizmeti sunmayı hedefleyen DenizBank için en iyi organizasyon yapısının kurulması, kurum içi iş birliği ve bilgi paylaşımını maksimize edecek bilgi araçlarının sağlanması amacıyla odaklanmıştır.

DenizBank'ın tüm çalışanlarının bilgi paylaşımını maksimize eden DenizPortal iç sayfası ile tüm kurum içi bilgiler konsolide edilmekte ve tüm çalışanların hizmetine sunulmaktadır. Bu çerçevede Portal üzerinde DenizBank Ürün Ağacı platformu hizmete açılmıştır. Ürün Ağacı ile ihtiyaç duyulan tüm ürün bilgilerine tek noktadan erişim kolaylığı sağlanmıştır.

DenizBank 2015 yılında, Ürün Ağacı çalışması ile Stevie Awards, “Product&Product Management” alanında Bronz Madalya ödülüne layık görülmüştür.

Benzer şekilde bölüm ve görev tanımlarının DenizPortal organizasyon şemalarından erişime açılması sağlanmıştır. İş Yapış Yolu Platformu üzerinde prosedür ve akışların entegre ve sadeleşmiş bir ön yüzde kullanıcılara açılması sağlanmıştır.

2015 yılında hizmet seviyesi anlaşmaları (SLA) çalışmaları devam etmiş, Deniz SLA platformundaki SLA sayısı 4.035'e ulaşmıştır. Süreç Performans Trendleri raporları sayesinde her birim, hangi sürecin, hangi adımında ne kadar sürede hizmet aldığını/verdiğini açıkça görmekte ve hizmet süresini bölge ve Banka ortalamalarıyla kolayca kıyaslayabilmektedir. Verimliliğin takibini sağlayan kontrol panelleri aracılığıyla yöneticiler, operasyon, satış ve kontrol fonksiyonlarının verimlilik trendlerine ulaşabilmektedir. Süreçlerin performansının sağlıklı bir şekilde takip edilebilmesi için istatistiksel metotlar kullanılarak raporlama kalitesi artırılmıştır.

Banka'nın stratejik hedefleri doğrultusunda, verimliliği artırmak üzere alternatif çalışma düzeni ve hizmet sunumu modelleri geliştirilmekte ve uygulanması için ilgili birimlerle paylaşılmaktadır.

DenizBank kaynak planlama çalışmaları çerçevesinde, Şube Operasyon ve Portföy Yöneticisi kadroları ile Merkezi Operasyon Bölümleri'nin norm kadro hesaplama çalışmalarına devam edilmiştir. Gerek norm kadro hesaplamaları gerekse aktivite bazlı maliyetlendirme çalışmalarına taban teşkil etmek üzere süreçlerin ölçüm çalışmalarına devam edilmiş ve işlem adımlarının maliyet merkezleri belirlenmiştir. Merkezi Operasyon Bölümleri için hazırlanan kapasite modelleme çalışmalarına PUPA prim modeline girdi oluşturacak şekilde devam edilmiştir.

Yetki Yönetimi ekibi ile Banka ve iştirakler bünyesinde kullanılan tüm programlara ait yetki tanımlarının, iptal ve yetki değişimlerinin yapılması ve yönetilmesi sağlanmıştır. Yetkilendirme standartları bir yandan kaliteli hizmet sunma diğer yandan riski doğru yönetme ilkesi çerçevesinde yönetilmiştir.

Müşteri sözleşme ve belgelerinin, müşteri ile kurulan ilişkiadaki önemi dikkate alınarak bir yandan bu deneyimin en iyi noktada tutulması diğer yandan da Banka risklerinin doğru yönetilmesi hedefi ile tüm müşteri sözleşme ve belgelerinin yönetim ve takibi, Organizasyon Bölümü içerisinde tek bir noktadan koordine edilmeye devam edilmiştir.

SGK ile DenizBank arasında yapılan anlaşma sonrasında emekli müşterilerin hızlı ve kolay bir şekilde öncelikli hizmet almasını sağlamak amacıyla sıramatik ön yüzde değişiklikler yapılmıştır. Sıramatik cihazı üzerinde kampanya bilgilendirmesi yapılmaya başlanması ile birlikte iş kolları için yeni bir bilgilendirme platformu ve başvuru kanalı ortaya çıkmıştır. Bu sayede şubelere gelen müşterilere sıramatik üzerinden ürün/hizmet tanıtımı yapılmaya başlanmıştır. 2015 yılında müşteri memnuniyetini artırmak amacıyla portföy yöneticilerine sıramatik uygulaması kurulumu için yaygınlaşma kararı alınmış ve kurulum çalışmalarına başlanmıştır.

Operasyonel mükemmellik vizyonu doğrultusunda, operasyon çalışanlarının verimlilik, müşteri verisi ve memnuniyeti, risk yönetimi ve alternatif dağıtım kanallarının kullanımını artırıcı kriterler ile performans ölçümlenmesi gerçekleştirilmektedir.

### Hizmet Kalitesi

Hizmet Kalitesi Bölümü, DenizBank'ın stratejik hedeflerini destekleyecek şekilde Operasyonel Mükemmellik'te ilerlemek için tüm ürün ve hizmet noktalarında süreçleri iyileştirmeye, rekabetçi, etkin ve verimli iş yapış şekline odaklanmıştır. Bu kapsamda ana hedefleri;

- > Süreçlerde yalınlık ve verimliliği yakalamak,
- > Otomasyonu en üst düzeye çıkarmak,
- > Tüm hizmet noktalarını (şube ve şube dışı kanallarda) operasyondan arındırılmış satış odaklı hale getirebilmek,
- > Standartizasyonu sağlamak,
- > İç ve dış müşteri memnuniyetini en üst seviyeye çıkarmaktır.

Süreç geliştirme ve iyileştirme çalışmaları kapsamında, süreç analiz modellemeleri yapılmakta, projeler uygulamaya alınırken aynı zamanda süreçlerin tanımlanması, ilişkilendirilmesi, sorumlulukların ve rollerin belirlenmesi hedeflenmektedir. Sürekli takip ile iyileştirme sağlanırken proje süresince tecrübe edilen hususlar diğer projelere ve işlemlere yansıtılmakta ve böylece öğrenen bir organizasyon yapısı oluşmaktadır. Bununla birlikte, Banka'nın tüm işkollarının iş gereksinimleri Operasyonel Mükemmellik hedefleri doğrultusunda detaylandırılmaktadır. Geliştirilen sistemsel çözümlerin ihtiyacı karşılama sağlama amacıyla projenin tüm adımlarında rol alınmakta ve hayata geçen projelerin hedeflenen faydaya ulaşması takip edilmektedir.



Şube verimliliğinin müşteri odaklı artırılması ve riskin minimuma indirilerek kontrol altında tutulabilmesi için; şubelerin iyileştirme ihtiyaçlarının tespiti, projelendirilmesi ve sonuçlandırılması çalışmaları sürdürülmekte ve şubeleri ilgilendiren stratejik projelerin belirlenen süreler içinde hayata geçirilmesi sağlanmaktadır.

Projelerin hayata geçirilmesi noktasında, eğitim, bilgilendirme ve koordinasyon çalışmaları yapılmaktadır. Çalışmaların hedefinde, DenizBank'ı daha rekabetçi, daha müşteri odaklı kılabilecek yeniliklerin yaygınlaştırılması ve tutundurulması bulunmaktadır. Bu hedefle, eğitimlerin ve yaygınlaştırmaların sistematik olarak uygulanması için gerekli metodolojiler oluşturulmaktadır.

Gelişim ve iyileştirmelerin tüm organizasyonda aynı standartlarda uygulanabilir hale getirilmesi amacıyla çalışmalar yürütülmektedir. Bu kapsamda şube ziyaretleri gerçekleştirilmekte, bu ziyaretlerde şubelerden gelen soru, görüş ve talepler değerlendirilmektedir.

Müşterilerine en etkin şekilde hizmet verebilmek için, şubelerden gelen teknik konular dışında her türlü uygulama, prosedür ve iş yapış şekillerine ait soru ve sorunlar, en kısa sürede sonuçlandırılmakta ve uygulamaya yönelik tespit edilen aksaklıkların düzeltilmesi için ilgili bölümlerle iletişim kurulmaktadır.

#### CRM - Müşteri İlişkileri Yönetimi

Tüm rakiplerin benzer ürün ve hizmetleri sundukları günümüzün rekabetçi dünyasında en yüksek katma değer, yüksek kalitede ürün ve hizmeti sunmanın yanı sıra, en mükemmel müşteri deneyimini yaşatmakla ortaya çıkmaktadır. Bu nedenle hizmetlerin neredeyse standart hale gelen fonksiyonel özellikleri veya faydaları yanında, müşterinin yaşayacağı deneyimlere odaklanmak, bu deneyimleri geliştirmek ve iyileştirmek önem kazanmıştır.

DenizBank'ın kişiye özel finansal hizmetleri doğru zamanda, doğru kanaldan, yüksek kalite ve hızda sunma ilkesi doğrultusunda yürütülen veri ve müşteri iletişim yönetimi çalışmaları artarak devam etmiştir. Oluşturulan müşteri iletişim ve pazarlama uygulamaları, müşterilere dokunulan her noktada kişiye özel ve müşteri tercihleri ile beslenen proaktif çözümler sunulmasını ve sunulan hizmetin kalitesinin artırılmasını sağlamıştır. Verimliliği en üst noktaya taşıyan kaynakların yönetim stratejileri de farklı fonksiyonların maksimum üretkenlikle çalışmaları için uygun ortamı yaratmıştır.

Müşterilerin yaşam döngüsü çerçevesinde ilişkide derinleşmeyi sağlayan "müşteri yol haritaları" ve otomasyonu ile kaynak verimliliği en üst noktaya taşınmıştır.

Müşterilerin hayatlarını kolaylaştıran ve kolay erişilebilir hizmet sunma stratejileri doğrultusunda; hesaba para giriş ve çıkışları, yatırım hesapları, kredi kartı işlemleri, çek işlemleri gibi 70'ten fazla farklı bankacılık işlemine yönelik hareket ve bakiye bilgilendirmeleri müşteri tercihlerine göre e-posta veya SMS yolu ile anında müşterilere ulaştırılmaya devam edilmiştir.

Online CRM uygulamaları ile müşterilerin işlem anında ihtiyaçları tespit edilerek eş zamanlı ve kişiye özel ürün teklifleri sunulmaya devam edilmiştir. Uygulamanın eğilim modelleri ile entegrasyonu müşteri temasında analitik verilerle beslenen nokta atışı teklifler önerilmesini sağlamıştır.

Müşterilerin işlem ve kanallardaki davranışlarına uygun olarak tasarlanmış müşteri hizmet ve işlem paketleri ile müşterinin tercih ettiği Banka olma yolunda avantaj sağlamış ve bu paketleri kullanan müşterilerin çapraz satış ve kârlılıklarında önemli gelişim kaydedilmiştir. 2015 yılında hayata geçen, "Şube Satış Ekiplerinin Mobilize Edilmesi" projesi kapsamında şubelerde görev alan satış yöneticileri, kendilerine tahsis edilen tabletler ile şubelerde yapabildikleri tüm ürünlerin satışını şube dışında da yapabilmeye başlamışlardır. Tablet harita üzerinde müşteri ve potansiyel müşteri görüntüleme özelliği ile şube dışında geçen sürenin en verimli kullanımını sağlarken içerdiği CRM verileri ile doğru müşteriye doğru ürün teklifi yapılmasını sağlamaktadır.

2015 yılında farklı segmentlerdeki müşterilerin Banka ile yaşamış oldukları deneyimleri anlamak ve güçlendirmek için periyodik olarak üç ayda bir müşteri memnuniyet araştırması yapılmaya başlanmıştır. Araştırma sonucunda çıkan müşteri görüş ve düşünceleri ışığında gelişmeye açık alanlar tespit edilmiş ve deneyimi güçlendirici aksiyonlar alınmıştır.

Müşterilerden gelen şikayet ve öneriler 2015 yılında da önemli odak noktalarından biri olmuştur. Müşteri taleplerini ilk temas anında ve kanalında karşılamak için her müşteri deneyimi detaylı analiz edilmekte ve ihtiyaç olan noktalarda yeni süreçler hayata geçirilmektedir.

**Müşterilerin yaşam döngüsü çerçevesinde ilişkide derinleşmeyi sağlayan "müşteri yol haritaları" ve otomasyonu ile kaynak verimliliği en üst noktaya taşınmıştır.**

## DenizBank, sektörde kredi kartı ve banka kartını en hızlı ve en hatasız dağıtan banka olmuştur.

Yüksek kalitede ve müşteri beklentilerine uygun hizmeti tüm kanallarda aynı standartlarda sunmayı sağlayan merkezi hizmet yönetim modeli, müşterilere Banka'nın her noktasında aynı yüksek kalitede deneyimin yaşatılmasını sağlamaktadır.

Müşteri deneyimini maksimize ederken operasyonel maliyetlerde tasarruf sağlayan optimizasyonlar üzerine 2015 yılında yeni projeler hayata geçirilmiştir. Bu kapsamda;

- › Lokasyon belirleyici veriler ile analitik veri konusundaki bilgi birikimi harmanlanarak, müşteri ve işlem yoğun bölgelere göre yeni kurulacak ATM'ler için en uygun lokasyonu belirleme modeli oluşturulmuştur. Uygulama ile müşteri hizmet kalitesinin maksimizasyonu sağlanacaktır.
- › Diğer bir uygulama olan tahsilat optimizasyonu ile Banka müşterileriyle doğru zamanda doğru kanaldan iletişim kurarak gecikmelerin en alt seviyeye indirilmesi ve yeniden yapılandırma ile tutundurma sağlanmıştır.

Yeni kuşakların kanal alışkanlıkları doğrultusunda yenilikçi kanallara odaklanılmış, sosyal ağlarda iletişim kurmaya ve hizmet verilmeye başlanmıştır. Bu kanallarda deneyimin geliştirilmesi için müşterilerin Banka ile ilgili yaptıkları paylaşımlarının analiz edilmesi ve elde edilen bilgiler ışığında müşteri deneyiminin artırılmasına yönelik çalışmalar devam etmektedir.

Müşteri ve Büyük Veriyi merkezine alan CRM strateji ve geliştirmeleri, uluslararası ölçekte saygınlığı olan ödüllerle onurlandırılmıştır;

- › BAI Infosys Finacle 2015, En Yaratıcı İç Süreç Geliştirmesi
- › Satış ve Hizmet Stevie Ödülleri 2015, Altın Stevie, En İyi İş Zekâsı
- › Satış ve Hizmet Stevie Ödülleri 2015, Altın Stevie, En İyi Müşteri Yönetim Ekibi
- › Satış ve Hizmet Stevie Ödülleri 2015, Altın Stevie, En İyi Sosyal Medya Yönetimi
- › Satış ve Hizmet Stevie Ödülleri 2015 Gümüş Stevie, En İyi İlişki Yönetimi
- › Uluslararası İş Dünyası Stevie Ödülleri 2015, Gümüş Stevie, En İyi İş Zekâsı
- › Uluslararası İş Dünyası Stevie Ödülleri 2015, Gümüş Stevie, En İyi Şikâyet Yönetim Ekibi
- › Uluslararası İş Dünyası Stevie Ödülleri 2015, Gümüş Stevie, En İyi Sosyal Medya Yönetim Ekibi
- › Uluslararası İş Dünyası Stevie Ödülleri 2015, Bronz Stevie, En İyi Büyük Veri Yönetimi
- › Uluslararası İş Dünyası Stevie Ödülleri 2015, Bronz Stevie, En İyi Risk Uygulaması
- › Uluslararası İş Dünyası Stevie Ödülleri 2015, Bronz Stevie, En İyi İlişki Yönetimi

## Dijital ve Kartlı Ödeme Operasyonları

Ülkemizde son derece gelişmiş olan kartlı ödeme sistemleri, müşterilerin hayatına getirdiği rahatlık ve kullanım kolaylığıyla banka tercihini önemli şekilde etkileyen ve bankaları rekabette farklılaştıran kritik bir hizmet olarak yer almaktadır. Kartlı Ödeme Sistemleri'nin DenizBank'ın rekabet avantajının önemli bir parçası olduğunun bilincinde müşterilere sunulan tüm kartlı ödeme işlemlerinde sektörün en iyi hizmet sağlayıcısı olma hedefiyle çalışılmaktadır.

Müşterilerine en iyi deneyimin yaşatılması ve operasyonel mükemmelliğe odaklanan süreçleriyle DenizBank, sektörde kredi kartı ve banka kartını en hızlı ve en hatasız dağıtan banka olmuştur. DenizBank, tüm bankalar arasında adres yapısı doluluk ve doğruluk oranı en yüksek bankadır. Kartların dağıtımını %90 üzerinde teslim oranıyla, operasyonel başarılarla doğru oranda artırılmıştır.

Teknolojiyi yakından takip ederek, sektörde ve dünyada ilk olan yenilikçi ürünler (NFC, Prepaid) müşterilere sunulmaktadır. DenizBank, mevcut kredi/debit kartları portföyüne anonymous prepaid, pre-authorized prepaid kartları ekleyerek bankacılık hizmetlerinin tüm kitlelere ulaşmasını sağlamıştır. Ulaşım, stadyum ve kampüsler için özel tasarlanan kredi kartı/banka kartı hizmetleri ile DenizBank kart dünyası hizmetlerinin ülkemizde geniş bir kitleye ulaşması mümkün olmaktadır. Özellikle Marmara, Uludağ, TED ve Ankara Üniversiteleri'nde tesis edilen ödeme otomasyon sistemleri ile öğrencilere ve akademisyenlere güvenli ödeme ve lokasyonlara güvenli erişim imkanları sağlanmıştır.

Bununla birlikte İstanbul ve Anadolu Adliyeleri'nde tüm savcı, avukat ve hakimlere adliye içi lokasyonlarda kartlı ödeme imkanları sağlanmıştır.

DenizBank'ın POS sayısı son iki yıl içinde 200 bin adet ile iki katına çıkartılırken, BKM istatistiklerine göre sektörde beşinci sırada yer almaktadır. ISO 8583 yeni mesajlaşma yazılımına geçilerek en hızlı çevrimiçi/çevrimdışı provizyon veren banka konumuna gelinmiştir. Müşterilerin 7/24 destek alabilecekleri bir yapıda sunulan POS Destek hizmeti ile sektörde tercih edilen banka haline gelmek için gereken servis kalitesi yakalanmıştır.

Maliye Bakanlığı tarafından istenen Yeni Nesil Ödeme Kaydedici Cihazı'nın (ÖKC) tasarım ve üretiminde yer alınmış, dünyada ilk defa üye işyerlerinde finansal olarak kullanıma açılmıştır. DenizBank'ın aktif ÖKC sayısı 60 bin adede yaklaşmış ve pazar payı %16,6'ya ulaşmıştır.

Mevcut POS modelleri için geliştirilen projelerin, ÖKC terminallerine de entegre edilmesi ve geliştirilmesi 2015 yılında da devam etmiştir. Vera ÖKC üzerine Üretici Kart Projesi'nin entegrasyonu ve ÖKC'de multi bank çalışma sistemi için de gerekli geliştirmeler tamamlanmış, bu süreçlerin, müşteri memnuniyeti açısından pozitif bir katkı sağladığı görülmüştür.

Türkiye'de ilk defa DenizBank'ta hayata geçirilen mobil uygulama olan FastPay'in ÖKC üzerinden fiş kesilerek tamamlanmasına ilişkin proje, yaklaşık 60 bin ÖKC terminali üzerinde çalışır duruma getirilmiştir. Ayrıca, 50 bin adetlik Vera ÖKC parkurundaki terminallere fastPay tek tuş ile ödeme özelliği getirilmiştir. Kullanıcılar, bir tuşa basarak fastPay ödeme sürecini ÖKC üzerinden hızlıca tamamlamaktadır.

Yabancı turistlerin ülkemizde çalışmakta olan ÖKC POS terminallerini daha çok kullanabilmelerine olanak sağlayan Multi Currency -birden fazla para birimi cinsi ile kredi kartı ödemesi yapılabilmesi- projesi yine ilk defa DenizBank tarafından hayata geçirilmiştir.

POS operasyon süreçlerinde operasyonel çalışma şeklini "per call" modeline geçirecek, yılda yaklaşık 1,2 milyon TL tasarruf sağlanmıştır.

ATM Nakit Akışı Yönetimi uygulaması geliştirilerek, ATM para yükleme süreçlerinin fonlama maliyetleri de minimize edilmiş ve verimli bir şekilde yönetilmesi sağlanmıştır. ATM'lerde ikmal ve arıza takibi otomatize edilerek, ATM'lerden sorumlu kişi ve kurumların elektronik ve mobil ortamda bilgilendirilmeleri sağlanmış ve beklenen müşteri hizmet seviyesini sağlayacak adımlar atılmıştır.

ATM'lere yatırılan paranın, para çekiminde de kullanılmasını sağlayan Recycle desteğiyle, ATM'lerin daha uzun süre para yüklemeden kullanılabilmesi sağlanmış ve maliyet avantajı yaratılmıştır.

ATM'lerde yabancı parada exchange işlemi devreye alınmış olup ATM'ler döviz bürosu gibi hizmet verir hale getirilmiştir. Aynı zamanda sesli para çekme, i-beacon gibi inovatif projeler ATM'de uygulanmaya başlanmıştır.

Son iki yıl içinde DenizBank'ın ATM sayısı 4.355'e ulaşmıştır. Gişe personelinin yoğunluğunu azaltmak üzere geliştirilen, para kabul edip verebilen ve perakende zincirlerinde alternatif dağıtım kanalı olarak yer almaya başlayan Express Gişe Kiosk'ların sayıları 400'e yaklaşmıştır. Hizmetin yanında satış için de çalışan ve tamamen CRM altyapısı ile beslenen bir kanala dönüştürülen ATM'ler kanalıyla müşterilere özgün ürün ve hizmetler önerilmektedir.

Chargeback projesi ve Visa-MC yurt dışı takas muhasebe otomasyonu projeleri ile operasyonların beraberinde getirdiği işgücü ve zaman kaybı ve operasyonel hata riski minimuma indirilmiş, raporlar dijital ortamda saklanmaya başlanmıştır.

Dünya genelinde ödeme sistemlerinde yaygınlaşan sahtekârlıklara karşı oluşan dinamikler üzerinde çalışılmış, proaktif ve reaktif önlemler alınarak müşteri yaşam biçimlerine göre adapte edilmiş, sistemler aracılığı ile tüm kanallardan işlem yapan DenizBank müşterilerine sektördeki en güvenilir ödeme hizmetleri sağlanmıştır.

Müşteri bilgi ve güvenliği konusunda Banka ve müşterilerin finansal kayıplarına yönelik saldırılarda trendlere göre önlemler alınmış ve saldırıların artmasına rağmen kayıp tutarı azaltılmıştır.

## Krediler Proje Yönetimi

Krediler Proje Yönetimi, bünyesindeki proje yönetimi ekipleriyle Grubun stratejik hedefleri doğrultusunda DenizBank'ın rakiplerine göre daha rekabetçi, müşteri odaklı ve verimli çalışması amacıyla projeler yönetmektedir.

Proje Yönetimi ekibi, DenizBank Kredi, Tahsis, Risk Bölümleri'nin stratejik ve taktiksel projelerine destek vermektedir. Projeler; yeni metodolojilerin uygulanması, buna uygun süreçlerin geliştirilmesi ve ilgili BT çözümlerinin hayata geçirilmesini kapsamaktadır.

### Şubeler ve Merkezi Operasyonlar Grubu

Şubeler ve Merkezi Operasyonlar Grubu, DenizBank'ın;

- › Şube Operasyonları ve Dış Ticaret Merkezi Operasyonları,
- › Merkezi Operasyonlar,
- › Fon Yönetimi, Ödeme Sistemleri ve Özel Bankacılık Operasyonları,
- › Yatırım Bankacılığı, Saklama ve Fon Hizmetleri Operasyonları

kapsamındaki faaliyetlerini, Banka'nın diğer iş kollarıyla koordinasyon ve sinerji içinde yürütülmesini sağlamaktadır.

Şube ve Merkezi Operasyonlar Grubu, DenizBank müşterilerinin bankacılık ile ilgili halen kullandıkları veya yeni satın aldıkları ürünlerin, satış sonrası üretimlerinin; resmi, uluslararası ve Banka içi uygulamalara uygun olarak, hızlı, doğru ve tam bir biçimde gerçekleşmesini sağlamaktadır.

### Şube Operasyonları ve Dış Ticaret Merkezi Operasyonları

- › Bölge Operasyon ve Yeni Uygulamalar Bölüm Müdürleri'nin tüm sahaya yeni uygulamaların yaygınlaştırılması, sahanın bilgilendirilmesi ve eğitilmesi çalışmaları devam etmiştir.
- › Gişelerde, 2015 yılında Banka müşterilerine ürün satışına odaklanılmış; kaliteli servisin yanı sıra, "kaliteli ve güler yüzlü satış" hedefi ile hizmet verilmiştir.
- › Dış ticarete uzmanlığın artırılması ve sertifikalarla desteklenmesini teminen bölüm içi eğitimler sonrası girilen uluslararası ICC sınavında katılımcı olan tüm personel sınavı başarı ile geçmiş ve bölümde CDCS'li çalışan sayısı 22 olmuştur.
- › Banka'nın Dış Ticaret ve KOBİ'lerde büyüme hedefini desteklemek üzere "Dış Ticaret Destek Hattı" kurulmuştur. Uluslararası akreditif uzmanlık sertifikasına sahip bir ekip aracılığıyla şubelerin ve müşterilerin Dış Ticaret mevzuatı bankacılık uygulamaları, uluslararası ödeme yöntemleri gibi konulara yönelik soruları karşılanmaktadır.
- › Şube ve Merkezi Operasyonlar Grubu'na bağlı bölümlerde/şubelerde, etkin izleme mekanizmalarının kurulması, operasyonel süreçlerin izlenmesi ve geliştirilmesi, bunun sonucunda operasyonel riski azaltarak verimliliğin artırılmasını sağlayacak çalışmalara devam edilmiştir.

### Merkezi Operasyonlar

2015 yılında operasyonel verimliliğin artırılması ve sürdürülebilir olmasına odaklanılarak;

- › Resmi daire araştırma, soruşturma, haciz yazılarının cevaplanması, bilgi ve belgelerin bankacılık sistemine tanımlanması ve kontrolü,
- › Yurt içi ve yurt dışı para transferleri, dış ticaret işlemleri, yurt içi ve yurt dışı teminat mektuplarının düzenlenmesi,
- › Fiziki belgelerin muhafazası,
- › Çek ve senet işlemlerinin muhasebelerinin, takas işlemlerinin ve takiplerinin yapılması,
- › Kredi ürün giriş ve takiplerinin yapılması,
- › Toplu Ödemelerin otomatikleştirilmesi çalışmaları hızlandırılmıştır. 2015'te Otomatik Ödeme Sistemi'nden gerçekleştirilen ödeme işlemlerinde %32'lik artış sağlanmış ve işlem sayısı 4,9 milyon adede çıkmıştır. Toplu ödeme ve maaş ödeme işlemleri merkezden yönetilmeye başlamıştır. Müşteri ziyaretleri ile pazarlama faaliyetinde şubelerle birlikte hareket edilmeye başlamıştır.
- › Avcılar Arşiv Binası ve yedi bölgede Tarama Merkezleri ile Banka'daki çoklu belge tarama işlemleri hızlı ve verimli bir şekilde uygulanmaya 2015 yılında da devam edilmiştir. Tarama ve arşiv maliyetlerinde tasarruf artarak devam etmektedir.
- › Tarım segmenti ağırlıklı çalışmakta olan "Yeşil Damla" tipindeki şubelerin kontrol, mutabakat ve onay gibi tüm operasyonel işlemleri Merkezi Operasyon tarafından gerçekleştirilmektedir.
- › Müşterilerin işlem talimatlarının yönetimi, yetki ve imza kontrolleri, müşteri teyit işleri, şubelerdeki operasyonel verimliliğin artırılması ve maliyetlerin düşürülmesi amacıyla Merkezi Operasyon tarafından yapılmaya devam etmektedir.
- › Olağanüstü Durum Merkezi 2015 yılı içinde Başkent-1 Bölge şubelerine operasyon kadrolarında geçici destek vermeye başlamış, okul projeleri yönetim ve koordinasyonu görevlerine ilave olarak Ankara'da belge tarama merkezi faaliyete geçmiştir. Bu sayede 2015 yılında da etkinlik ve görev alanı genişletilmiştir.
- › Şube dışı kanallardan bankacılık hizmetlerinin yürütülmesi anlayışına dayalı Merkezi Operasyon ekibinin yürüttüğü işlemler içerisinde Direkt Satış ekipleri kanalıyla satışı gerçekleştirilen İşletme Kart ürünü ile belge ve bilgi giriş ve kontrolleri resmi tatiller ve bayramlar dahil yedi gün 09:00-22:00 saatleri arasında Merkezi Veri Giriş tarafından yapılar hale gelmiştir.
- › DenizBank'ın yasal mercilere karşı raporlama yükümlülükleri, koordinasyon ve yazışmalarının tek elden yürütülmesi amacıyla kurulan Risk Merkezi faaliyetleri artarak devam etmiştir.

**Gişelerde, 2015 yılında DenizBank müşterilerine ürün satışına odaklanılmış; kaliteli servisin yanı sıra, "kaliteli ve güler yüzlü satış" hedefi ile hizmet verilmiştir.**

- › 2014 yılında dijital ortamda yönetilmeye başlanan, imza sirküleri, yetki, azilname ve vekaletname kontrolleri, 2015 yılında devam etmiş ve ilave olarak süresi dolan belgelerin takip ve güncelleme süreçleri başlatılmıştır.
- › Nakit Yönetimi, kurum tahsilatları ve her türlü mutabakat işinde, çalışılan yeni kurum ve müşteriler sisteme entegre edilmek suretiyle artırılarak otomasyonla yönetilen konu ve adet genişlemesi sağlanmıştır.
- › Operasyonlarda başlatılan havuz yönetimi projesi ile tek iş yapan farklı operasyon bölümleri, her işi yapan tek Operasyon Bölümü haline gelmeye başlamıştır. Yetkinlikler, iş yapış şekilleri, işlem öncelikleri, SLA yönetimi, performans yönetimi, operasyon terfi kriterleri değişmiş, objektif, istatistiki verilere dayalı, şeffaf, net bir iş yönetim şekline geçiş sağlanmıştır. Şubelerin de yoğun gün ve saatlerde merkezi operasyon havuzundan iş almasını sağlayan sistem kurularak hayata geçirilmiştir.
- › Vergi ve SGK işlemlerinde toplu ödeme yapabilmek, son ödeme gününden önce talimat verebilme ve son gününde otomatik ödeme yapabilmek imkanları sağlanmıştır.
- › Kredi Hayat Sigorta Talep Giriş ekranlarında yapılan geliştirmeler paralelinde bireysel krediler sürecindeki manuel operasyonel işlemlere gerek kalmamıştır. Aynı zamanda kağıt çıktılarında %90'a varan oranda azalma sağlanmıştır.
- › Sigorta işlemleri ile ilgili tüm izleme/güncelleme/ raporlama başlıklarında geliştirmeler hayata geçirilerek şubelerin dashboardlarından hepsi yapılabılır duruma gelinmiştir.
- › Sigorta üretiminin hangi kanallardan ve hangi tutarda yapılabildiğinin izlenebilmesi ve sigorta komisyonlarının, sigorta şirketi, şube ve şube dışı satış kanalı ile defteri kebir bazında izlenebilmesi sağlanmıştır.
- › DenizBank Çek Karneleri'nde kare kodlu çek olarak Ağustos 2015'te yeni bir ürün hayata geçmiştir. Kare kodlu çek ile müşterilerin KKB üzerinden istihbaratı kendilerinin yapabilmeleri olanağı sağlanmıştır. Bu uygulamaya ile çeklerle ilgili sahte çek, çalıntı çek vb. gibi sahtecilik kontrolleri piyasada sağlanabilir hale getirilmiştir.
- › KOSGEB kredi başvuruları takip, bildirim, onay ve kontrolleri, kredilerin kullandırılmaları, mutabakatı merkezi operasyonun yetki ve sorumlulukları içerisine alınmıştır.
- › Bireysel yapılandırma kredileri ile ilgili tüm takip ve kontroller şubelerden, merkezi operasyon görevleri arasına alınmıştır.
- › Müşterilerin Hakem heyetlerine yapmış oldukları başvuruların değerlendirilme, takip ve sonuçlandırılması ile ilgili operasyonel işlemler merkezi operasyonun yetki ve görev alanı arasına dahil edilmiştir.

### Fon Yönetimi, Ödeme Sistemleri ve Özel Bankacılık Operasyonları

Fon Yönetimi, Ödeme Sistemleri ve Özel Bankacılık Operasyonları Bölümü tarafından ilgili mevzuatlara uyum, operasyonel verimliliği sağlamak ve operasyonel riskleri minimize etmek amacı ile 2015 yılında gerçekleştirilen iyileştirmeler aşağıda belirtilmiştir:

- › “Opsiyon İşlem Teyit Formları” yenilenmiştir. Yeni işlem teyit formlarında, olası kur değişimlerine göre müşterinin uğrayabileceği zararlar “senaryo analizi” başlığı altında verilmektedir.
- › Müşteri Türev Ürünler Modülü, 6362 no'lu Sermaye Piyasası Kanunu'na ve ilgili tebliğlerine uyumlu hale getirilmiştir.
- › Banka Limitleri Modülü güncellenerek online “settlement line” takibi sağlanmıştır.
- › Bantaş, Nakit ve Kıymetli Mal Taşıma ve Güvenlik Hizmetleri A.Ş.'den alınan Nakit İşleme servis ve maliyetlerinin mutabakatı sistem üzerine alınmıştır.
- › İstanbul Altın Borsası(İAB)'nda yapılan altın işlemlerinin veri girişinin otomasyonunu sağlamak amacı ile İAB'nin ilgili platformları ile entegrasyon sağlanmıştır. Ayrıca, Reuters, Bloomberg ve diğer Elektronik İşlem Platformları'nda yapılan Kıymetli Maden işlemlerinin veri girişinin otomasyonu da sağlanmıştır.

## 2013 yılı başından itibaren DenizBank DİBS Piyasası'nda "Piyasa Yapıcı" banka konumundadır.

### Yatırım Bankacılığı, Saklama ve Fon Hizmetleri Operasyonları

#### Yatırım Bankacılığı

DenizBank'ın menkul kıymet işlemlerinde rekabetçi olabilmesini sağlamak amacıyla piyasada sunulan tüm ürünlerin yanı sıra DenizBank'a özel geliştirilen, menkul kıymetleri de kapsayan tüm projelerin; menkul kıymet sistemlerinde geliştirilmesi ve otomasyonu sağlanmaktadır.

Yatırım Bankacılığı Operasyon Bölümü aşağıda belirtilen işlemlerin operasyonunu gerçekleştirmektedir:

- › Likit ve Kısa Vadeli Yatırım Fonları'nın şube ve ADK'lardan 24 saat alım/satımı,
- › Likit Fonun "Kaptan Hesap" uygulamasında otomatik alım/satımı,
- › ATM'lerden nakit çekimi sırasında otomatik likit fon bozumu,
- › Likit Fon dışındaki tüm valörlü fonlarda "fondan fona değişim" yapılabilmesi,
- › "MevduatFon" projesinde belirlenen kriterlere göre otomatik fon satışı,
- › Şemsiye Fonların halka arzı, dağıtımı, özel kurallarına göre bozum taleplerinin alınması ve vadede itfa işlemleri,
- › DenizBank Varlık Teminatlı Menkul Kıymet ihracı, MKK ve müşteri işlemleri,
- › DenizBank Banka Bonosu ihracı, MKK işlemleri, dağıtımı, alım/satımı, kupon ve anapara itfaları,

2013 yılı başından itibaren Hazine Müsteşarlığı'nın onayıyla DenizBank DİBS Piyasası'nda "Piyasa Yapıcı" banka konumundadır. Banka'nın BIST ve OTC işlemleri hacim ve adet bazında artmıştır. Ayrıca piyasa yapıcılığı nedeniyle; APİ ihaleleri, doğrudan alım/satım ihalelerine katılmaktadır. Haftalık DİBS ihaleleri için TCMB'ye otomatik ihale bildirim yapısı kurulmuştur.

2014 yılında tamamlanan Yatırım Fonları Projesi ile hayata geçirilen inter-Securities Modülü tüm şube, kanal, Genel Müdürlük ve DenizPortföy'de eşzamanlı olarak uygulamaya alınmıştır. Tüm menkul kıymetleri kapsayan yazılımı 2015 yılında devam eden projenin, 2016 yılının ilk yarısında tamamlanması planlanmıştır.

#### Saklama Hizmetleri

DenizBank'ın Saklama Hizmetleri; SPK tebliğlerine uygun olarak portföy yönetim şirketleri (PYŞ) ve bireysel müşterilere saklama hizmeti vermektedir.

Saklama hizmeti verilen ürünler arasında;

- › Hisse Senetleri,
- › Sabit Getirili Menkul Değerler
- › Eurobondlar,
- › Yatırım Fonu Katılma Belgeleri,
- › TL ve YP Mevduat,
- › Döviz Alım/Satım İşlemleri,
- › Tezgahestü Türev İşlemler ve
- › VİOP

yer almaktadır.

Saklama programı müşteri talep ve ihtiyaçlarına göre sürekli olarak yeni ürün ve otomasyona yönelik geliştirilmektedir. PYŞ ve alt müşterilerine düzenli olarak istenilen aralıkta ekstre gönderimi yapılmaktadır. Ayrıca Banka müşterileri, varlık bilgilerini online olarak İnternet Şube üzerinden de izleyebilmektedirler.

Yatırım Fonları ve Yatırım Ortaklıkları'nın (Kollektif Yatırım Kuruluşları) saklamasına yönelik Portföy Saklama yetkisi alınmış ve saklama hizmeti verilmeğe başlanmıştır.

#### Fon Hizmetleri

Fon Hizmetleri, Temmuz 2015'te yeni bir Bölüm olarak Gruba katılmıştır. Fon Hizmetleri, Deniz Portföy A.Ş. tarafından kurulan ve yönetilen yatırım fonları ile diğer portföy yönetim şirketleri tarafından kurulan yatırım fonlarının; fiyatlarının hesaplanması, muhasebe kayıtlarının tutulması, fonlarla ilgili bildirim ve raporlama hizmetlerini vermektedir.

On altı adet kurum içi üç adet fon kurum dışı olmak üzere 19 adet yatırım fonuna fon hizmeti verilmektedir. Bir adet fon kuruluş aşamasında iken biri için de Sermaye Piyasası Kurulu'na izin başvurusu yapılmıştır. Yılsonuna kadar hizmet verilen fon sayısının 21 olması hedeflenmektedir.

Fon hizmetine ilişkin takipler ATP/Yatfon programında yapılmaktadır. Mevzuat gereği yapılması gereken değişiklikler ve geliştirmeler programcı firmaya bildirilip ortak çalışma ile tamamlanmaktadır.



## DenizBank AG yurt dışındaki pek çok Türk vatandaşına da bireysel bankacılık hizmeti sunmaktadır.

### YURT DIŞI İŞTİRAKLER

DenizBank AG (Avusturya) - JSC DenizBank Moscow (Rusya Federasyonu) - EuroDeniz International Banking Unit Ltd. (KKTC)

#### DenizBank AG (Avusturya)

Esbank T.A.Ş. tarafından 1996 yılında Viyana'da kurulan Esbank AG, 2002'de DenizBank tarafından satın alınmış ve 2003 yılında unvanı "DenizBank AG" olarak değiştirilmiştir.

Bireysel ve Ticari Bankacılık'ta geniş seçenekli mevduat ve kredi ürünlerine sahip olan DenizBank AG; kurumsal, ticari, KOBİ ve bireysel nitelikli müşterilerine hizmet sunmakta ve pazar ihtiyaçları ve tespit edilen fırsatlar doğrultusunda, yatırım kredileri, proje ve dış ticaret finansmanı gibi ürünlere yoğunlaşmaktadır. 2015 yılsonu itibarıyla toplam 43 şube ile hizmet vermekte olan İştirak'in, 27 adetlik şube ağı ve merkezi Avusturya'da olup Almanya'da ise 16 şubesi bulunmaktadır. Dünyadaki gelişme trendini yakından takip eden Banka, Avusturya'nın en büyük üçüncü direkt bankacılık müşteri portföyüne sahip bankası konumundadır.

DenizBank AG yurt dışındaki pek çok Türk vatandaşına da bireysel bankacılık hizmeti sunmaktadır. Yaygın şube ağı, havale hizmet noktaları ve hizmete kolay ulaşım imkanları değerlendirilerek DenizBank AG ve DenizBank arasında sinerji yaratılmakta; gerçekleşen olumlu müşteri deneyimleri, her iki yönde yeni müşteri kazanımlarını devam ettirmektedir.

2015 sonunda Banka'nın toplam aktifleri 9,3 milyar Avro'ya, özkaynakları ise 991 milyon Avro'ya yükselmiştir.

Önümüzdeki dönemde DenizBank AG'nin Avro Bölgesi içindeki şube ağını ve İnternet Bankacılığı hizmet kapsamını genişletmesi planlanmaktadır.

#### JSC DenizBank Moscow (Rusya Federasyonu)

DenizBank, 2003 yılında İktisat Bank Moscow'u satın almış ve unvanını "CJSC DenizBank Moscow" olarak değiştirmiştir. CJSC DenizBank Moscow'un unvanı, 3 Aralık 2014 tarihinde "JSC DenizBank Moscow" olarak değişmiştir. Banka Moskova'daki merkez şubesiyle kurumsal ve ticari nitelikli müşterilerine tüm bankacılık hizmetlerini sunmaktadır.

Türkiye ve Rusya arasında iş birliği olanakları ve ekonomik fırsatlar, başta dış ticaret ve turizm alanlarında olmak üzere yeni yatırımların oluşmasına yol açmakta ve Rusya'ya yatırım yapan Türk girişimcilerin sayısı giderek artmaktadır. JSC DenizBank Moscow; kurduğu yakın ilişkiler neticesinde bu işletmelerin ihtiyaçlarını doğru olarak belirlemekte ve DenizBank'ın finansman gücünü arkasına alarak, DFHG kapsamındaki tüm finansal hizmet uygulamalarını müşterilerinin ayağına getirmekte ve taleplere hızla cevap vermektedir.

JSC DenizBank Moscow müşterileri Banka'nın da katkısıyla dış ticaret işlemlerini Rus Rublesi ile yapmanın ayrıcalığını yaşarken; para transferleri, hesap açılışları, harici garanti işlemleri, kambiyo, efektif Rus Rublesi kabulü, forward ve arbitraj işlemleri gibi çok çeşitli bankacılık işlemlerini gerçekleştirebilmektedirler.

Banka'nın toplam aktifleri 2015 sonu itibarıyla 273 milyon ABD Doları, özkaynakları ise 48 milyon ABD Doları'dır.

#### EuroDeniz International Banking Unit Ltd. (KKTC)

DenizBank tarafından 2002 yılında TMSF'den satın alınan Banka'nın unvanı Şubat 2009'da EuroDeniz International Banking Unit (IBU) Limited olarak değiştirilmiştir. Her türlü ticari bankacılık işlemini gerçekleştirmeye yetkili bir kıyı bankası olan EuroDeniz IBU Limited, kurumsal ve ticari müşterilerine çeşitli mevduat ve kredi ürünleri sunmaktadır.

2015 yılsonu itibarıyla Banka'nın toplam aktifleri 129 milyon ABD Doları, özkaynakları ise 6,7 milyon ABD Doları'na ulaşmıştır.



## BİLGİ TEKNOLOJİSİ (BT) HİZMETLERİ

Intertech, finans sektörünün ihtiyaç duyduğu bilgi teknolojileri hizmetlerini sunmak amacıyla kurulmuştur.

### INTERTECH

Intertech, finans sektörünün ihtiyaç duyduğu bilgi teknolojileri hizmetlerini sunmak amacıyla kurulmuştur. Bugün başta uzmanlaştığı finans sektörü olmak üzere yedi ülkede 23 kuruma inovatif ve etkin çözümler üreterek, üstün servis kalitesiyle DenizBank Finansal Hizmetler Grubu (DFHG) çatısı altında DenizBank COO'suna bağlı olarak hizmet vermektedir.

Intertech, DenizBank'ın "Operasyonel Mükemmeliyet" ve "Benzersiz Müşteri Deneyimi" hedeflerine ulaşması için en son teknoloji ile geliştirilmiş ve aldığı uluslararası ödüllerle taçlandırılmış BT çözümleri sunmaktadır.

Kuruluşundan bu yana pek çok ödül alan Intertech son olarak, dünyada finans sektörünün "Oscar"ı olarak kabul edilen BAI (Bank Administration Institute)'de inter-Dashboard uygulaması ile "Innovation in Internal Process Improvement" kategorisinde birincilik ödülünü kazanmıştır. "Güçlü Gişe Modülü" ile müşteriye her noktada temas ederek müşteri deneyimini maksimum seviyede yaşatan uygulama, "Best Use of IT in Retail Banking" kategorisinde önceki yıl aldığı "Banking Technology Awards 2014" ödülünden sonra 2015 yılında aldığı BAI ödülü ile başarısını en üst seviyede tescil etmiştir.

Intertech, Azerbaycan'ın önde gelen bankalarından "Azerbaycan Sanayi Bankası"nda (ASB) yapmış olduğu inter-Vision projesi sonucunda referansları arasına bir ülke daha kazandırmıştır.

Intertech'in en yeni entegre finans platformu "inter-Vision", Avusturya, Bahreyn, Almanya, Kuzey Kıbrıs Türk Cumhuriyeti, Suudi Arabistan ve Türkiye'den sonra Azerbaycan'a da ulaşarak 2015 yılı itibarıyla hizmet verdiği ülke sayısını yediye, referans sayısını 23'e çıkarmıştır.

Intertech, katılım bankacılığına uyarladığı inter-Vision Entegre Bankacılık Platformu'nu, 2015 yılı içinde önce Ziraat Katılım Bankası'nda ve hemen ardından Albaraka Türk Katılım Bankası'nda devreye almıştır. İlk olarak 2004 yılında bir Katılım Bankacılığı paketi geliştirip devreye alan Intertech, finans sektöründeki 28 yıllık bilgi birikimini ve halen 20'nin üzerinde finans kurumunda kullanılan inter-Vision Entegre Bankacılık Platformu proje deneyimini, Albaraka Türk'ün bilgi birikimi ile birleştirerek, "Katılım Bankacılığı"na farklı bir bakış açısı getirmiştir.

Sektörün önemli fuar ve etkinliklerinde yer almayı tercih eden Intertech, 12-13 Mayıs 2015 tarihlerinde Dubai'de gerçekleşen "Cards and Payments Middle East 2015"e de katılarak, Orta Doğu'nun önde gelen finans kurumlarının üst düzey yöneticilerine inovatif bankacılık ürünlerini ve yenilikçi yaklaşımını aktarma fırsatı bulmuştur.

Yeni nesil entegre bankacılık platformu olan ve DFHG'nin BT stratejisine göre geliştirilen inter-Vision Entegre Bankacılık Platformu, alanında en iyi BT altyapısının benzersiz bir kombinasyonunu sağlayan, hızlı uygulama ile ölçeklenebilir çözümleri garantilemek için Hizmet Odaklı Mimari üzerine inşa edilen tamamen web tabanlı bir bankacılık uygulamasıdır. Müşteri Süreç Yönetimi'ni merkeze alacak şekilde geliştirilen inter-Vision Entegre Bankacılık Platformu, DenizBank'ın kurumsal pazarlama stratejisinin bankacılık süreçlerine doğru uyarlanmasını sağlamak ve DenizBank'a, işlerini müşteri ihtiyaç ve beklentileri ile paralel şekilde yürütmeye olanağı tanımaktadır. Konsolide olarak merkezi verilerden toplanan bilgiler, karar destek modellerine dinamik erişim sağlamak üzere pazarlama uygulamalarını beslemekte ve operasyonel personeli tam donanımlı satış gücü haline getirmektedir.

DenizBank, inter-Vision Entegre Bankacılık Platformu sayesinde aşağıdaki sonuçları elde etmiştir;

- › **Müşteri Odaklı Yaklaşım için Müşteri İlişkileri Yönetimi (CRM):** Müşterilerine, eğilimleri ve finansalları ile en uyumlu standart ve yüksek kalitede hizmet ve ürünler sunmaktadır.
- › **Operasyonel Verimlilik için İş Süreçleri Yönetimi (BPM):** İş süreçlerini müşteri odaklı bir şekilde inşa etmek, otomatize etmek, yürütme ve optimize etme yeteneği elde edilmesi ve buna bağlı olarak düşük eğitim maliyetlerinin yakalanabilmesi, ayrıca çevikliğin bütün organizasyon kademelerine yayılması sağlanmıştır.
- › **Çeviklik için Finansal Çözümler:** Intertech'in uzmanlık alanları, Temel Bankacılık ile sınırlı kalmamış tüm finansal konu ve kurumlara hitap edebilecek yönde gelişmiştir. Bu şekilde sadece temel bankacılık çözümleri değil, faktoring ve leasing çözümleri de DFHG'nin ilgili şirketlerinde kullanılmaktadır.
- › **Etkin Karar Destek için İş Zekası Çözümleri:** Finansal veri ambarı yönetiminin güçlendirilmesi ve entegre bir karar destek yapısı sağlanmıştır.

- › *Her Zaman ve Her Yerde Bankacılık için Alternatif Dağıtım Kanalları Yönetimi:* Bütün dağıtım kanallarında 7/24 kesintisiz finansal hizmetler sunarak; işlerin büyümesine doğru orantılı BT çözümleri ve altyapısının geliştirilmesi sağlanmıştır.
- › Tüm bunların yanı sıra, yenilikçi ve mobil uygulamalar geliştiren Intertech, DenizBank'ın Twitter ve Facebook Bankacılığı gibi sosyal medya ortamlarında kullanıcılarının hesaplarını kontrol edebildikleri, varlıklarını ve kredi kartı ekstrelerini kolaylıkla sorgulayabildikleri, diledikleri anda diledikleri kişiye/hesaba para transferi yapabildikleri Bankacılık Platformları ile fastPay, Sıramatik, My DenizBank, MobilDeniz ve Direkt Satış Tablet Uygulamaları gibi mobil uygulamaları geliştirmiştir. Bu uygulamalar Windows 8 RT, Windows 8 Pro ve Windows Phone 8 platformları üzerinde entegre bir şekilde çalışabilen, Türkiye ve uluslararası arenada türlerinin ilk örneği uygulamalar olmuştur.

DFHG için kesintisiz, dayanıklı ve esnek bir BT üretim altyapısı tasarlayan Intertech, üretim sahaları dışında, DenizBank için Ankara'da oluşturduğu Olağanüstü Durum Merkezi ile (Disaster Recovery Center), acil ve beklenmedik durumlarda sürekli hizmet sağlanabilmesini garanti etmektedir. Bankacılık hizmetlerinin kesintisiz sunulabilmesi için Olağanüstü Durum Merkezi'nden yürütülmesi beklenen olası faaliyetler, yılda iki defa kontrolden geçirilmektedir.

BT güvenlik tehditlerinin günümüzde çevrimiçi hizmetlerin artmasına bağlı olarak yaygınlaşmasıyla birlikte, Intertech, bünyesindeki BT güvenlik ekibini genişletmiştir. Bu şekilde, aşağıda sıralanan güvenlik tedbirlerini başarı ile sunmaktadır;

- › Güvenlik politika ve prosedürlerinin geliştirilmesi,
- › Kod güvenliği ve güvenli kodu geliştirme teknikleri eğitimi,
- › Güvenlik bilinçlendirme eğitimleri,
- › Bilgi güvenliği denetimi,
- › Uygulama güvenliği denetimi,
- › Network zayıflık analizleri ve penetrasyon testleri,
- › Açık anahtar altyapısı kurulumu,
- › Kriptolama ve elektronik imza uygulamaları ve
- › Bilgi güvenliği risk analizi.

Intertech, DFHG'ye sunduğu BT hizmetlerinin kalitesini sürekli iyileştirmek, yüksek tutmak ve tanımlanmış SLA'lar (hizmet seviyesi anlaşmaları) doğrultusunda sağlamak üzere dünyaca kabul görmüş ITIL ve COBIT standartlarını temel almaktadır.

Hizmet kalitesinin ancak kalite hayat döngüsü ile sağlanacağına inanan Intertech, toplam kalite yönetimi anlayışı ile geliştirdiği projelerdeki her süreç, kalite hayat döngüsünü dahil ederek hizmet kalitesini sürekli iyileştirmekte ve yukarıda tutmaktadır.

Diğer taraftan, DenizBank/Intertech IT altyapısında enerjiyi etkin kullanan Yeşil Donanımlar tercih etmektedir (Depolama Üniteleri, Sunucular ve Ağ ekipmanları, Soğutma Sistemleri vb.). Tekliflerin değerlendirilmesinde enerji maliyetleri ve çevreye duyarlılık önemli bir kriterdir. Toplam sahip olma maliyeti hesaplamalarında enerji maliyetleri de hesaplamalara katılmaktadır.

DenizBank sistemlerinin enerji tüketim değerleri izlenmekte olup, BT altyapısı ise %70 oranında sanallaştırılmıştır. Bunun yanı sıra Banka bünyesinde yeşil soğutma sistemleri ve yüksek verimli UPS sistemleri kullanılmaktadır. Veri Merkezi enerji tüketiminin kontrol altına alınması amacıyla, sistemlerin tolere edebildiği optimum sıcaklık seviyelerinde iklimlendirme yapılmaktadır. Sayıca çok olan cihazlar enerji optimizasyonu açısından doğru alanlardır. Bu amaçla tüm kullanıcı bilgisayar ve monitörleri uzaktan Microsoft SCCM ile yönetilmekte ve kullanım dışı olduklarında uyku moduna alınarak enerji tasarrufu yapılmaktadır.

**DenizBank sistemlerinin enerji tüketim değerleri izlenmekte olup, BT altyapısı ise %70 oranında sanallaştırılmıştır.**

## YATIRIM BANKACILIĞI VE ARACILIK HİZMETLERİ

DENİZYATIRIM  
EKSPRESMENKUL  
DENİZPORTFÖY YÖNETİMİ  
DENİZ GAYRİMENKUL YATIRIM ORTAKLIĞI

### DenizYatırım

1998 yılından bu yana sermaye piyasasındaki tüm faaliyet belgelerine sahip olmanın getirdiği güç ile DenizBank Finansal Hizmetler Grubu bünyesinde “finansal süpermarket hizmeti” verilmektedir. Aracılık hizmetleri ve kurumsal finansman konularında sahip olunan bilgi, birikim ve deneyim, bireysel ve kurumsal yatırımcılara sunulmaktadır.

DenizYatırım, 2015 yılında pay piyasası işlemlerinde 91 milyar TL işlem hacmi ve %4,4 pazar payı ile tüm aracı kurumlar arasında yedinci sırada, vadeli işlem ve opsiyon piyasası işlemlerinde ise 35 milyar TL işlem hacmi ve %3,1 pazar payıyla onuncu sırada yer almıştır. Kaliteli hizmet ve başarılı müşteri ilişkileri sayesinde müşteri sayısı 179 bini aşkın bir seviyeye taşınmış, Türkiye genelinde hizmet verilen 55 şube ile “En Yaygın Aracı Kurum” unvanı sürdürülmüştür.

Sermaye Piyasası Kurulu’nun yatırım kuruluşlarıyla ilgili tebliğine uygun olarak 55 noktada açılan “DenizYatırım Şubeleri”yle hizmete devam edilmektedir. Açılan şubelerden 19’u genişleyen sermaye piyasası ürün gamı kapsamında, tüm ürünlerde ve kişiye özel hizmet verebilecek “Özel Yatırım Merkezi” statüsünde, diğer 36 şube ise yeni sermaye piyasası tebliğinin tanımladığı şekilde “genel yatırım tavsiyesi” kapsamında hizmet sunmak üzere “Yatırım Şubesi” statüsünde konumlandırılmıştır. Bu yapılanmayla birlikte DenizYatırım ağırlıklı olarak aracılık faaliyetleri geliri olan kurum yapısından, tüm sermaye piyasası ürünlerinde hizmet sunan “yatırım bankacılığı” dönüşüm çalışmalarını başlamıştır.

### İlkler ve Başarılar

- › 2007 yılında bir ilke imza atarak yabancı kurumsal yatırımcılara BIST’e elektronik ortamda doğrudan erişim hizmeti vermeye başlamış ve bu alanda büyüme kaydedilmiştir.
- › Türkiye’de ilk defa uluslararası vadeli işlem borsalarında SPK lisansı ile aracılık hizmeti vermeye başlanmıştır.
- › Metal sektöründe faaliyet gösteren Türk firmalarının Londra Metal Borsası’ndaki korunma amaçlı işlemlerine 2007’den beri aracılık hizmeti verilmektedir.
- › Türkiye’de ilk defa geliştirilen ve uygulanan “Yatırımcı Koruma ve Ödüllendirme Programı” kapsamında “Gerçek Alım Garantisi” ve “Bonus Hisse” teşvik mekanizmalarına ek olarak 2012 yılında “Günlük Alım Emri Taahhüdü” ve “Mali Performans Garantisi” mekanizmaları da halka arz piyasalarına kazandırılmıştır.
- › 2004’ten beri gerçekleştirilen halka arzlardaki her 6 TL’lik talebin 1 TL’sinin ve talepte bulunan her altı kişiden bir kişinin talebinin toplanmasına aracılık edilmiştir.
- › 2000-2015 döneminde Zorlu Enerji, Fenerbahçe Futbol A.Ş., Trabzonspor Sportif, DenizBank, Bank Asya, Vestel Beyaz Eşya, Türk Telekom, Anel Elektrik, Katmerciler, Kiler GYO, Bilici Yatırım, Özak GYO, Polisan Holding, Tümosan ve Panora GYO gibi sektördeki önemli halka arz işlemlerine lider veya eş lider olarak aracılık edilmiştir.
- › Gelişen özel sektör borçlanma araçları piyasasında da aktif rol alınarak, 2012-2015 döneminde Fenerbahçe Futbol A.Ş., Bimeks, Zorlu Faktoring, Umur Basım, Ereğli Tekstil, Başer Faktoring, Final Varlık, Derimod, Metal Yapı Konut gibi finans sektöründen ve reel sektörden birçok firmanın borçlanma aracı ihraçlarına liderlik edilmiştir.
- › 2012’de alınan SPK Kaldıraçlı Alım Satım İşlemleri Lisansı ile 2014 yılı sonuna kadar 100 milyar ABD Doları’nı aşkın işlem hacmi gerçekleştirilmiştir.
- › Sektörde teknolojinin ve dijital kanal kullanımının artışına paralel olarak bu alanlarda da yatırımlara devam edilmiş; elektronik kanal sayısı 11’e çıkarılmış ve iletilen emirlerin %52’si elektronik kanallardan alınmıştır.

2013 yılının son çeyreğinde, EkspresYatırım ve DenizYatırım’ın faaliyetlerinin tek çatı altında ve DenizYatırım ticaret unvanı ile sürdürülmesi kararı alınmış ve bu bütünleşme yılsonu itibarıyla tamamlanmıştır. Birleşme sonucu DFHG bünyesindeki tüm yabancı ve yerli müşteriler aynı çatı altında hizmet almaya başlamıştır.

Araştırma Bölümü, yerli bireysel/kurumsal ve yabancı kurumsal yatırımcılara BIST’teki yatırımlarıyla ilgili hızlı ve doğru bilgi akışı sağlamak ve öneriler sunarak yönlendirmede bulunmaktadır. 2014 yılında başlayan Sberbank CIB Araştırma Bölümü ile entegrasyon 2015 yılında tamamlanmış ve Araştırma Bölümü’nün tüm raporları, hem Sberbank CIB, hem de DenizYatırım markası altında yayınlanmaya başlanmıştır. Yurt dışı kurumsal yatırımcılara yönelik Sberbank CIB ile ortak yurt dışı pazarlama roadshowları ve yine kurumsal müşterilere yönelik, halka açık altı büyük banka ve 12 tüketim sektörü şirketinin katıldığı konferanslar düzenlenmiştir. Bunun dışında yine 2015 yılında, Araştırma Bölümü DenizYatırım’ın şube ağı ve saha takımıyla iletişimini daha da artırarak yerli yatırımcılara yönelik ürünlerini artırmıştır. Ayrıca

DenizPortföy'e servis verilmeye devam edilmiştir. SPK'nın yeni tebliğine istinaden yurt içi müşterilere yönelik ürün çeşitlendirilmesinin devamı ve Sberbank CIB ile yaratılan sinerjinin devamı 2016 hedefleri arasındadır.

Dünya ve Türkiye'nin yakından izlenmesi, ekonomik gelişmeler karşısında pozisyonların doğru alınması ve teknolojik ilerlemelerde öncülük edilmesi sürdürülecektir. Geniş yatırımcı portföyü DFHG sinerjisiyle daha da büyütülerek, müşteri ihtiyaç ve beklentilerine doğru zamanda, doğru yöntemle cevap vermeye devam edilecektir.

### EkspresMenkul

EkspresMenkul, yabancı kurumsal yatırımcılara hisse senedi yatırımları konusunda araştırma, yatırım danışmanlığı ve aracılık hizmetleri vermek üzere DenizBank Finansal Hizmetler Grubu'na 2002 sonu itibarıyla katılmıştır.

2013 yılının son çeyreğinde, EkspresMenkul ve DenizYatırım'ın faaliyetlerinin tek çatı altında ve DenizYatırım ticaret unvanı ile sürdürülmesi kararı alınmış ve bu bütünleşme 2013 yılsonu itibarıyla tamamlanmıştır.

Temmuz 2015 tarihinde Net Holding'le yapılan sözleşme ile Hisse Senedi Alım Satım Aracılığı Yetki Belgesi satış sözleşmesi imzalanmış olup devir ile ilgili işlemler sürmektedir.

### DenizPortföy Yönetimi A.Ş.

2003 Mayıs ayında, TMSF'den Ege Portföy Yönetimi A.Ş. olarak satın alınan ve faaliyetlerine başlayan Şirket'in unvanı, Haziran 2003'te Deniz Portföy Yönetimi A.Ş. olarak değiştirilmiştir. 2015 Kasım ayında, DenizBank fonları, SPK'nın izniyle beraber DenizPortföy'e devredilmiş ve bu çerçevede DenizPortföy yöneticiliğini yaptığı fonların aynı zamanda kuruculuk yetkisini de almıştır.

DenizPortföy, kaliteli hizmet ve değişen piyasa şartlarında inovatif ürünler sunma ilkeleri çerçevesinde yönettiği 17 adet DenizPortföy yatırım fonu ile yatırımcılara gerek performans gerekse getiri istikrarı sağlamayı hedeflemektedir. Uzman ve deneyimli kadrosuyla, uluslararası standartlarda verdiği hizmetlerle yatırım fonları, emeklilik fonları ve portföy yönetimi ile sermaye piyasaları içerisinde etkin bir rol almaktadır.

DenizPortföy son iki yıldır, özellikle DenizBank ile birlikte özel sektör tahvil ve bonolarına yatırım yapan fonların satış ve yönetimine odaklanıp başarılı performansı ile sektörde ayrıcalıklı bir yere sahip olmuş ve yatırım fonları nezdinde pazar payını %3,8'e yükseltmiştir. Toplam yatırım fonları, emeklilik ve bireysel portföy yönetimi büyüklüğü, 2.367 milyar TL'ye ulaşmıştır. Şirket 2016 yılında da, müşterilerinin yatırım tercihlerini göz önünde bulundurarak yeni ürünler halka arz etmeyi ve bireysel/kurumsal portföy yönetimine ağırlık vererek pazar payını artırmayı hedeflemektedir.

### Deniz Gayrimenkul Yatırım Ortaklığı

2001 yılsonunda Deniz Yatırım Menkul Kıymetler A.Ş.'nin iştiraki olarak Deniz Yatırım Ortaklığı A.Ş. ticaret unvanı ile DFHG'ye katılan şirketin 20 Aralık 2013 tarihinde yaptığı Olağanüstü Genel Kurul toplantısında gayrimenkul yatırım ortaklığına dönüşüm kararı alınmış ve ticaret unvanını Deniz Gayrimenkul Yatırım Ortaklığı A.Ş. (Deniz GYO) olarak değiştirilmiştir.

Deniz GYO, dönüşüm sonrası gayrimenkul yatırım ortaklığı portföyünü oluşturmak amacıyla 31 Aralık 2013 tarihinde DenizBank Finansal Hizmetler Grubu şirketlerinden Pupa Gayrimenkul Kiralama ve Yönetim Hizmetleri A.Ş. (Pupa)'nin tamamını satın almış, 11 Haziran 2014 tarihinde tüm aktif ve pasiflerinin bir bütün halinde devir almak suretiyle Pupa ile birleşerek gayrimenkul portföyünü oluşturmuştur.

Deniz GYO'nun gayrimenkul portföyü, İstanbul 5 katlı Karaköy Binası, Bahçeşehir 3. Cadde AVM'de 64 adet, Ankara Eryaman Göksu AVM'de 38 adet, Ankara Eryaman Metrokent AVM'de 23 adet bağımsız bölüm ve Ankara Eryaman'da 26 adet bağımsız bölümü içeren Metrokent Konsept Mağaza bloğu ve Ana Okulu bloğundan oluşmaktadır.

## FINANSAL KİRALAMA, FAKTORİNG VE VARLIK YÖNETİM HİZMETLERİ

### DENİZLEASİNG DENİZFAKTORİNG DESTEKVARLIK

#### DenizLeasing

DenizLeasing, hızla gelişen ve modern finansman yöntemlerine giderek daha çok ihtiyaç duyan Türkiye ekonomisi içinde Kurumsal, Ticari ve KOBİ segmentinde yer alan yatırımcılara finansal ve operasyonel kiralama hizmeti sunmaktadır. 1997 yılından günümüze; müşteri odaklı yaklaşımı ve müşteri ihtiyaçları paralelinde yeni ürünler geliştirme ilkesi ile alanında lider şirket olmayı hedefleyen DenizLeasing, doğru yatırımların doğru yöntemle finanse edilmesi, güvene dayalı sağlıklı ilişkiler kurulması, projelerin özelliklerine göre finansal ihtiyacın titizlikle ele alınması anlayışı ile finansal kiralama sektörünün öncü şirketleri arasında yer almaya devam etmektedir.

Aktif satış politikası, enerji ve sağlık sektörlerinde geliştirdiği müşteriye özel finansal çözümler ve DenizFilo markası altında faaliyete başlayan filo kiralama hizmetleri ile mevcut müşterilerde derinleşme ile birlikte yeni müşteri kazanımı da sağlayan DenizLeasing, yarattığı katma değer ile pazar payını da hızla artırmaktadır.

Denizbank Finansal Hizmetler Grubu'nun 735 şubesinin ve 15 bin personelin sinerjisinden güç alan DenizFilo, her müşterisine sunduğu butik hizmet anlayışı ile koşulsuz ve sürdürülebilir müşteri memnuniyetini hedeflemektedir.

Uzman kadrosu ve sürekli gelişim ve yeniden yapılanma ile iç dinamiklerini canlı tutan, bu sayede çözüm ortaklarına ve sektöre değer katma misyonu ile çalışan DenizLeasing ülke çapına yayılmış 18 şubesi ile satış faaliyetlerini yönetmektedir. Tüm ülke coğrafyasına yaygın bu yönetim anlayışı ile müşteri deneyim sürecini bölgesel farklılaşma ile çeşitlendirmektedir. DenizLeasing, sektör ayrımı yapmaksızın çözüm ortağı olduğu işletmelere her türlü yatırım malının finansmanında gerek Türk Lirası gerekse döviz cinsinden orta, uzun vadeli, sektörel nakit akışına göre farklı periyotlarda ödeme imkanı sağlayan finansman olanaklarını kendi dağıtım kanalının yanı sıra DenizBank dağıtım ağına da aktif olarak kullanarak sunmaktadır.

2012 yılında yürürlüğe giren 6361 Sayılı Finansal Kiralama, Faktoring ve Finansman Şirketleri Kanunu ile birlikte DenizLeasing Türkiye'de ilk defa kendi bünyesinde operasyonel kiralama faaliyetlerine başlayan leasing şirketi olmuş ve **DenizFilo** markasını oluşturarak bu alanda sektörün öncü kuruluşu olarak ön plana çıkmıştır.

#### *Net Kira Alacaklarında İlk Sıralarda*

DenizLeasing, verimlilik ve kârlılık ilkelerine uygun olarak yatırım finansmanı için hizmet vermeye devam etmiş, aktif ve özkaynak büyüklüğü bakımından sektörün lider şirketleri arasındaki yerini sağlamlaştırmıştır. 2015 yılsonu rakamlarına göre DenizLeasing, 2.358 milyon TL kiralama alacağıyla sektörde ilk sıralardaki yerini korumuştur.

DenizLeasing 2016 yılında da istikrarlı ve kontrollü büyüme stratejisiyle sektörün öncü şirketleri arasındaki yerini korumayı, operasyonel kiralamanın avantajını filo araç kiralama ile müşterilerinin hizmetine sunarak farklılaşma yolunda ilerlemeyi, KOBİ'lere sunduğu özel finansman olanaklarıyla bu segmentteki başarısını artırarak devam ettirmeyi, ticari ve kurumsal firmalarda müşteri ve proje özelinde sağladığı özel hizmet yaklaşımı ile pazar payını artırmayı, tüm bunları yaparken aynı zamanda yenilikçi uygulamaları ile sektöre yön veren şirket olma yolunda ilerlemeyi hedeflemektedir.

### DenizFaktoring

DenizBank Finansal Hizmetler Grubu'nun (DFHG) bir parçası olarak 1998 yılında kurulan ve başlıca faksiyonları müşterilerine Garanti, Tahsilat ve Finansman hizmeti sunmak olan DenizFaktoring, Tahsilat Yönetimi Sistemi, Tedarikçi Finansmanı Uygulaması, Kamu Faktoringi, KOBİ Faktoringi ve İhracat Faktoringi ürünleriyle sektöründe öncü konumdadır. DenizFaktoring, Finansal Kurumlar Birliği (Finansal Kiralama, Faktoring ve Finansman Şirketleri Birliği) ve FCI'nı (Factors Chain International) tam üyesidir.

Faaliyetlerini Türkiye genelinde toplam 19 şube ile yürütmekte olan DenizFaktoring, ürün ve hizmetlerini müşterilerine, Genel Merkez'de görevli 104 kişilik donanımlı ekibi ve DFHG portalı aracılığıyla süratle ve kolay kullanımla ulaştırmaktadır. DenizBank, şube çalışanlarıyla, yasal çerçeveler içerisinde Deniz Faktoring'e destek vermektedir.

Bu sayede sürdürülebilir ve kârlı büyümeyi sağlayarak sektöründe aktif toplamı ve şirket kârlılığı ile sektör lideri olma vizyonuyla ve DenizBank ürün gamını, faktoring ürünleri ile zenginleştirerek DenizBank Finansal Hizmetler Grubu'nun başarısına maksimum katkıyı sağlamayı hedeflemektedir.

DenizFaktoring'in işlem hacminin %95'ini yurt içi, %5'ini uluslararası faktoring işlemleri oluşturmaktadır.

FCI 2014 ödülleriinde; "Yılın En İyi İhracat Faktoringi" kategorisinde Deniz Faktoring, %97,40 servis skoru ile dünya genelinde 270 şirket içerisinde beşinci seçilmiştir.

### DestekVarlık

Deniz Varlık Yönetim A.Ş., Mayıs 2013'te kurulmuş, Aralık 2013 tarihinde de Bankacılık Düzenleme ve Denetleme Kurumu tarafından verilen faaliyet izni ile fiilen aktif hale gelmiştir. Şirket'in unvanı Destek Varlık Yönetim A.Ş. olarak değiştirilerek, 9 Nisan 2014 tarihinde Ticaret Sicili'ne tescil edilmiştir. Şirket'in faaliyet konusu;

- › Bankalar, Tasarruf Mevduatı Sigorta Fonu, diğer mali kurumlar ve kredi sigorta şirketlerinin alacakları ile diğer varlıklarının satın alınması, satılması, tahsili, varlıkların nakde çevrilmesi veya yeniden yapılandırılması,
- › Alacakların tahsili amacıyla edinilen gayrimenkul veya sair mal, hak ve varlıkların işletilmesi, kiralanması, bunlara yatırım yapılması,
- › Alacakların tahsili amacıyla borçlulara ilave finansman sağlanması,
- › Bankalar, Tasarruf Mevduatı Sigorta Fonu, diğer mali kurumlar ve kredi sigorta şirketlerinin alacakları ile diğer varlıklarının yeniden yapılandırılması veya üçüncü kişilere satışında danışmanlık ve aracılık hizmeti verilmesidir.

DestekVarlık, 2015 yılında alınan portföylerle hacmini 509 milyon TL'ye yükseltmiş ve personel, yazılım ve diğer altyapı çalışmalarını da tamamlamıştır. Şirket, portföyünü büyütme ve pazardan daha fazla pay almak için bankaların tahsili geciken alacak satış ihalelerine iştirak etmektedir. DestekVarlık, Türkiye'de sekiz yıllık bir geçmişe sahip olan varlık yönetim sektöründe hem banka ve diğer finans kurumlarının tahsili gecikmiş sorunlu alacaklarının satın alınması, hem de DFHG'ye faaliyet konusu kapsamında hizmet vermektedir.

## KÜLTÜR HİZMETLERİ

DenizKültür, eğitim, kültür, sanat ve spora yönelik faaliyetleriyle Grubun kurumsal ve sosyal misyonunu temsil etmektedir.

### DenizKültür

Başta bilimsel araştırma, sanat ve edebiyat olmak üzere kültür etkinlikleri düzenlemek ve benzer etkinlikleri desteklemek amacıyla 2004 yılında kurulan DenizKültür, eğitim, kültür, sanat ve spora yönelik faaliyetleriyle Grubun kurumsal ve sosyal misyonunu temsil etmektedir.

DenizKültür'ün faaliyetleri;

- › Bilim, sanat ve edebiyat içerikli kitap basımı,
- › İşitsel ve görsel kültür malzemelerinin üretimi,
- › Sahne sanatları etkinlikleri,
- › Plastik sanatlar ve el sanatlarına yönelik koleksiyon/sergi çalışmaları,
- › Sosyal misyona uygun kampanyaların düzenlenmesi ve fikirlerle geleceğe diğer kültürel çalışmalardan oluşmaktadır.

### 2015 Sanat Yılı Yapım ve Yayınları

#### *İki Kıyı Bir Deniz*

DenizKültür yayınlarından çıkan, İki Kıyı Bir Deniz-2, Türkiye ve Rusya'nın tarihler boyunca süregelen ilişkilerini; Bazen Rusya'dan, bazen Türkiye'den, kimi zaman kanlı savaşlarda, kimi zaman sıkı dostluklarda, Türkiye'nin Nazımı'nı Moskova'da, Rusya'nın Troçkisi'ni Büyükada'da, Rejans'ta Beyaz Rusları, Rusya'da yıllar boyunca Türk-Rus futbol maçlarını vb. sayısız hayata ve insana dair öykülerle beslenmiş bir yayındır.

Mehmet Perinçek, Orhun Şemin, Perihan Yücel ve Volha Matveyenka tarafından kaleme alınan kitabın ekinde bir de belgesel yer almaktadır.

Rusya devlet arşivi görüntülerinin de yer aldığı çalışma da kitabı destekler nitelikte ve kitabın ekinde yer almaktadır.

### *Geziograf*

Geziograf, Bankam avukatlarından Başak Dizdar'ın 20 yıllık seyahat ve gözlemlerinin, son beş yılda bir araya getirilmiş halidir. Bütün kıtalarda mutlaka bulunmuş, iyi bir gözlemci, iyi bir fotoğrafçı olmanın yanında kendine ait olmayan, ne bir fotoğraf ne de bir bilgiyi kullanmayan Başak Dizdar Geziograf'ı ince ve titiz bir çalışma sonrası hayata geçirmiştir.

Kitapta, izlediği rotalar, kolay anlaşılır olsun diye güzergahı bir harita üzerinde bölümler halinde hazırlamış. Her bir bölümde farklı farklı şehirlere, kasabalara; yöresel bilgilere, tatlara yer vermiş, devamı da gelebilecek bir çalışmadır.



## YÖNETİM KURULU

Adı Soyadı	Görevi	İcracı/İcracı Olmayan/Bağımsız Üye	Eğitim Durumu	Mesleki Tecrübesi (Yıl)	Son Beş Yılda Ortaklıkta Üstlendiği Görevler	Son Durum İtibarıyla Ortaklık Dışında Aldığı Görevler	Ortaklıktaki Sermaye Payı (%)
Herman Gref	Yönetim Kurulu Başkanı	İcracı Olmayan	Doktora	24	Yönetim Kurulu Başkanı	Sberbank Yönetim Kurulu Üyesi, CEO/İcra Kurulu Başkanı, Sberbank JSC (Ukrayna) Yönetim Kurulu Başkanı	-
Deniz Ülke Arıboğan	Yönetim Kurulu Üyesi, Kurumsal Yönetim ve Atama Komitesi Üyesi	Bağımsız Üye	Doktora	29	Yönetim Kurulu Üyesi, Yönetim Kurulu Başkan Vekili, Kurumsal Yönetim ve Atama Komitesi Üyesi	Bilgi Üniversitesi Danışma Kurulu Başkanı, İstanbul Üniversitesi Siyasal Bilgiler Fakültesi Öğretim Üyesi	-
Hakan Ateş	Yönetim Kurulu Üyesi, Genel Müdür ve Kredi Komitesi Üyesi	İcracı	Lisans	34	Yönetim Kurulu Üyesi, Genel Müdür, Kredi Komitesi Üyesi	TED Üniversitesi Mütevelli Heyeti Üyesi, TED Ankara Kolejliler Derneği Yönetim Kurulu Üyesi, THK Üniversitesi Mütevelli Heyeti Üyesi, MetLife Yönetim Kurulu Üyesi, TED İstanbul Koleji Vakfı Mütevelli Heyeti Üyesi, Turizm Yatırımcıları Derneği YK Başkan Yardımcısı	0,000002
Nihat Sevinç	Yönetim Kurulu Başkan Vekili, Denetim Komitesi Üyesi, Ücretlendirme Komitesi Üyesi	Bağımsız Üye	Lisans	29	Yönetim Kurulu Başkan Vekili Yönetim Kurulu Üyesi, Denetim Komitesi Üyesi, Ücretlendirme Komitesi Üyesi	-	-
Wouter Van Roste	Yönetim Kurulu Üyesi, Denetim Komitesi Üyesi	İcracı Olmayan	Lisans	26	Yönetim Kurulu Üyesi, Denetim Komitesi Üyesi, Kredi Komitesi Üyesi, Genel Müdür Yardımcısı	-	-
Derya Kumru	Yönetim Kurulu Üyesi, Kredi Komitesi Üyesi	İcracı	Yüksek Lisans	23	Yönetim Kurulu Üyesi, Kredi Komitesi Üyesi, Genel Müdür Yardımcısı	-	-
Alexander Vedyakhin	Yönetim Kurulu Üyesi, Kredi Komitesi Üyesi	İcracı Olmayan	Doktora	16	Yönetim Kurulu Üyesi, Kredi Komitesi Üyesi	Sberbank Risk Yönetimi Başkanı - Kıdemli Asbaşkan Yardımcısı	-
Vadim Kulik	Yönetim Kurulu Üyesi	İcracı Olmayan	Yüksek Lisans	17	Yönetim Kurulu Üyesi	Sberbank İcra Kurulu Asbaşkanı, United Credit Bureau Yönetim Kurulu Başkanı, BPS Sberbank JSC Yönetim Kurulu Üyesi	-
Timur Kozintsev	Yönetim Kurulu Üyesi, Kredi Komitesi Yedek Üyesi	İcracı	Doktora	16	Yönetim Kurulu Üyesi, Kurumsal Yönetim ve Atama Komitesi Üyesi ve Kredi Komitesi Yedek Üyesi	Sberbank Yönetici Direktör	-
Sergey Gorkov	Yönetim Kurulu Üyesi, Ücretlendirme Komitesi Üyesi, Kurumsal Yönetim ve Atama Komitesi Üyesi, Kredi Komitesi Yedek Üyesi	İcracı Olmayan	Yüksek Lisans	21	Yönetim Kurulu Üyesi, Ücretlendirme Komitesi Üyesi, Kurumsal Yönetim ve Atama Komitesi Üyesi, Kredi Komitesi Yedek Üyesi	Sberbank İcra Kurulu Asbaşkanı, Sberbank JSC Yönetim Kurulu Üyesi, (Ukrayna), SB Sberbank JSC Yönetim Kurulu Üyesi, BPS Sberbank JSC Yönetim Kurulu Üyesi, Sberbank Europe AG JSC Yönetim Kurulu Asbaşkanlığı	-
Igor Kondrashov	Yönetim Kurulu Üyesi	İcracı Olmayan	Yüksek Lisans	23	Yönetim Kurulu Üyesi	Sberbank Hukuk Bölümü Başkanı	-
Alexander Morozov	Yönetim Kurulu Üyesi	İcracı Olmayan	Yüksek Lisans	23	Yönetim Kurulu Üyesi	Sberbank İcra Kurulu Asbaşkanı, Sberbank of Russia JSC Yönetim Kurulu Üyesi, Sberbank BPS Yönetim Kurulu Üyesi	-
Artem Dovlatov	Yönetim Kurulu Üyesi, Denetim Komitesi Üyesi	İcracı Olmayan	Doktora	14	Yönetim Kurulu Üyesi, Denetim Komitesi Üyesi	Sberbank Uluslararası Network Geliştirme Bölümü Direktörü	-



#### HERMAN GREF YÖNETİM KURULU BAŞKANI

1964 doğumlu olan Gref, Omsk Devlet Üniversitesi Hukuk Fakültesi'nde Hukuk lisans, Leningrad Devlet Üniversitesi Hukuk Fakültesi'nde yüksek lisans, Rusya Federasyonu Hükümeti tarafından kurulan Ulusal İktisat Akademisi'nde Ekonomi alanında doktora eğitimini tamamlamıştır. Kariyerine 1992 yılında Peterhof Şehir İdaresi, St. Petersburg Belediye Başkanlığı'nda Hukuk Baş Müşaviri olarak başlayan Gref, 1994-1997 yılları arasında St. Petersburg Belediye Başkanlığı Şehir Mülkiyeti Komitesi'nde Şehir Komite 1. Başkan Yardımcılığı, Komite Başkan Yardımcılığı, 1997-1998 yılları arasında St. Petersburg Belediye Başkanlığı Şehir Mülkiyeti Komitesi'nde Başkan ve Başkan Vekilliği, 1998-2000 yılları arasında Rusya Kamu Mülkiyeti Bakanlığı'nda 1. Bakan Yardımcılığı, 2000-2007 yılları arasında Rusya Ekonomik Kalkınma ve Ticaret Bakanlığı'nda Bakanlık görevlerini üstlenmiştir. Herman Gref, Kasım 2007'den bu yana Sberbank Yönetim Kurulu Üyesi, CEO ve İcra Kurulu Başkanlığı görevleri ile Mart 2008'den bu yana Sberbank JSC (Ukrayna) Yönetim Kurulu Başkanlığı ve Eylül 2012'den itibaren DenizBank A.Ş. Yönetim Kurulu Başkanlığı görevlerini sürdürmektedir.



#### HAKAN ATEŞ YÖNETİM KURULU ÜYESİ VE GENEL MÜDÜR

1959 doğumlu olan Ateş, TED Ankara Koleji'nde öğrenimini tamamladıktan sonra Orta Doğu Teknik Üniversitesi İktisadi ve İdari Bilimler Fakültesi İşletme alanında lisans eğitimini tamamlamıştır. Kariyerine 1981 yılında İş Bankası'nda Teftiş Kurulu Müfettişi olarak başlayan Ateş, 1986-1993 yılları arasında Interbank'ın çeşitli birimlerinde görev almış ve Elmadağ, Şişli, Bakırköy, İzmir ve Merkez Şubeleri'nde Şube Müdürlüğü yapmıştır. Interbank'ın Nakit Yönetimi Sistemini kurmuş ve 1993 yılında Merkezi Operasyon'dan sorumlu Genel Müdür Yardımcılığı görevine atanmıştır. 1994-1996 yılları arasında Bank Ekspres'te Mali İşler ve Operasyon'dan sorumlu Genel Müdür Yardımcısı olarak çalışmış ve Bank of America'nın danışmanlığında Bank Ekspres'in yeniden yapılandırılması projesini yürütmüştür. Rusya'da GarantiBank Moscow'u kurmuş olup, 1996 Haziran ayından itibaren bir yıl boyunca burada Genel Müdür olarak görev yapmıştır. 1997 Haziran ayında DenizBank'ta Kurucu Genel Müdür olarak başladığı görevine halen devam etmektedir. DenizBank hisseleri Ekim 2004'te halka arz edilmiş, arz miktarının 5,5 katı kadar talep toplanmış ve arz edilen hisselerin %68'i yurt dışındaki kurumsal müşterilere satılmıştır. Ayrıca Sayın Ateş'in yönetiminde Mayıs 2006'da Zorlu Holding sahipliğindeki DenizBank hisselerinin %75'inin Dexia S.A.'ya satış süreci ve altı yıl sonra Haziran 2012'de Dexia Grubu sahipliğindeki DenizBank hisselerinin %99,85'inin Sberbank'a satış süreci gerçekleştirilmiştir. Aynı zamanda Hakan Ateş, DenizBank iştirakleri olan Deniz Yatırım Menkul Kıymetler, Intertech, Destek Varlık Yönetimi, DenizBank Moskova Yönetim Kurulu Başkanlığı ve DenizBank AG'de Yönetim Kurulu 1. Başkan Yardımcılığı görevlerini sürdürmektedir.



#### DENİZ ÜLKE ARIBOĞAN YÖNETİM KURULU ÜYESİ

1965 doğumlu olan Arıboğan, TED Ankara Koleji'nden mezun olduktan sonra Ankara Üniversitesi Siyasal Bilgiler Fakültesi'nde Uluslararası İlişkiler alanında lisans, İstanbul Üniversitesi Sosyal Bilimler Enstitüsü'nde Uluslararası İlişkiler alanında yüksek lisans ve doktora eğitimlerini tamamlamış olup, 1995 yılında İskoçya'da bulunan St. Andrews Üniversitesi'nde Uluslararası Güvenlik Okulu'nda eğitim almıştır. Deniz Ülke Arıboğan'ın İstanbul Üniversitesi'nde başlayan akademik kariyeri İstanbul Bilgi ve Bahçeşehir Üniversiteleri'nde devam etmiştir. 2007-2010 yılları arasında Bahçeşehir Üniversitesi Rektörü olarak görev yapan Prof. Dr. Deniz Ülke Arıboğan, 2010-2014 yılları arasında İstanbul Bilgi Üniversitesi'nde Mütevelli Heyeti Üyesi olarak görev yapmış ve daha sonra Mart 2014'ten itibaren İstanbul Üniversitesi Siyasal Bilgiler Fakültesi'nde öğretim üyesi olarak, Şubat 2015'ten itibaren de İstanbul Bilgi Üniversitesi Danışma Kurulu Başkanı olarak görev yapmaktadır. Arıboğan, Aralık 2012'den itibaren Denizbank A.Ş.'ye Bağımsız Yönetim Kurulu Üyesi olarak atanmış olup, Aralık 2015'e kadar Yönetim Kurulu Başkan Vekili görevini üstlenmiştir.



#### NİHAT SEVİNÇ YÖNETİM KURULU BAŞKAN VEKİLİ

1952 doğumlu olan Sevinç, İstanbul Üniversitesi Edebiyat Fakültesi'nde İngiliz Dili ve Edebiyatı alanında lisans eğitimini tamamlamıştır. Kariyerine 1986 yılında Interbank'ta başlamış ve 1994 yılına kadar Şube, Merkezi Operasyon ve Sermaye Piyasaları Bölümleri'nde çeşitli görevler üstlenmiştir. Sevinç, 1996 yılına kadar Bank Ekspres Genel Müdürlüğü bünyesinde Şube Operasyonları, İç Kontrol ve Mevzuat Bölümleri'nde Birim Yöneticiliği yapmış olup, 1996-1997 yılları arasında Garanti Bank Moskova'da Genel Müdür Vekili olarak görev almıştır. 1997 yılında DenizBank'a katılmış ve 2002 yılına kadar Operasyon Grubu Genel Müdür Yardımcılığı, 2002-2007 yılları arasında Yurt Dışı İştirakler Genel Müdür Yardımcılığı görevlerinde bulunmuştur. Nihat Sevinç, Aralık 2012'den itibaren DenizBank A.Ş. Bağımsız Yönetim Kurulu Üyesi olarak görevini sürdürmektedir. Aralık 2015'ten itibaren Yönetim Kurulu Başkan Vekili görevini de üstlenmiştir.



#### WOUTER VAN ROSTE YÖNETİM KURULU ÜYESİ

1965 doğumlu olan Van Roste, Limburg (Belçika) Üniversitesi'nde Pazarlama alanında lisans eğitimini tamamlamıştır. Kariyerine 1989 yılında Bacob Bank'ta Kurumsal Satış Departmanı'nda başlamış olup, Paribas Bank Belçika ve Artesia BC'de Kurumsal Satış Müdürü, Yapılandırılmış Ürünler ve Döviz Türevleri Bölümleri'nde Bölüm Müdürü, 2002 yılında Dexia'da Hazine ve Finansal Piyasalar Grubu'nda Finansal Mühendislik ve Türev Ürünleri Müdür Yardımcısı görevlerini üstlenmiş olup, 2003-2005 yılları arasında Kamu ve Proje Finansmanı Grubu Yapılandırılmış Finans ve İhracat Finansmanı Bölümü'nde görev almıştır. 2005-2007 yılları arasında Dexia Holding'de Üst Düzey Yönetici, 2007 yılında DenizBank A.Ş. Kamu ve Proje Finansmanı Grubu'nda Kamu ve Proje Finansmanı Grubu Genel Müdür Yardımcısı, 2007-2009 yılları arasında DenizBank A.Ş. Kamu Proje Finansmanı ve Kurumsal Bankacılık Grubu'nda Kamu Proje Finansmanı ve Kurumsal Bankacılık Grubu Genel Müdür Yardımcılığı görevlerini üstlenmiştir. Wouter Van Roste, Haziran 2009'dan itibaren DenizBank A.Ş.'de Yönetim Kurulu Üyesi olarak görevini sürdürmektedir.



#### DERYA KUMRU YÖNETİM KURULU ÜYESİ

1964 doğumlu olan Kumru, Ankara Üniversitesi Siyasal Bilgiler Fakültesi'nde lisans, İstanbul Üniversitesi Sosyal Bilimler Enstitüsü'nde yüksek lisans eğitimini tamamlamıştır. 1987-1999 yılları arasında Esbank T.A.Ş.'de çeşitli pozisyonlarda görev almış olup, 1998 yılında Genel Müdür Yardımcılığı görevini üstlenmiştir. Kumru, 1999 yılında DenizBank Finansal Hizmetler Grubu ailesine katılmıştır. DenizBank A.Ş. Kurumsal Pazarlama Grubu'ndan sorumlu Genel Müdür Yardımcılığı, Deniz Leasing ve Deniz Faktoring Genel Müdürlüğü görevlerini yürüttükten sonra 2004 yılında DenizBank Moskova Genel Müdürü olarak atanmıştır. 2009-2011 yılları arasında DenizBank A.Ş. Kurumsal, Ticari Bankacılık, Kamu Proje Finans ve Yurt Dışı İştirakler Grubu'nda Genel Müdür Yardımcısı, 2011-2012 yılları arasında DenizBank A.Ş.'de Toptan Bankacılık Grubu'nda Genel Müdür Yardımcılığı görevlerini üstlenmiştir. Derya Kumru, Aralık 2012'den itibaren DenizBank A.Ş.'de Yönetim Kurulu Üyesi olarak görevini sürdürmektedir.



#### ALEXANDER VEDYAKHIN YÖNETİM KURULU ÜYESİ

1977 doğumlu olan Vedyakhin, Volgograd Devlet Teknik Üniversitesi, Global Ekonomi Bölümü'nden mezun olmuştur. Ekonomi alanındaki Doktora derecesini Volgograd Devlet Üniversitesi'nden, Bankacılık alanındaki MBA derecesini ise Rusya Federasyonu Hükümeti bünyesindeki Ulusal İktisat Akademisi'nden almıştır. 2011-2012 yılları arasında London Business School tarafından verilen, Sberbank'ın üst düzey yöneticileri için hazırlanan bir programı tamamlayan Vedyakhin, bankacılık kariyerine 1999 yılında Sberbank'ta uzman olarak başlamıştır. Vedyakhin, 2001 yılında Sberbank Volgograd'da Bireysel Bankacılık Direktörlüğü ve sonrasında Operasyon Bölümü Direktörlüğü görevlerine atanmıştır. Kariyerine 2004-2006 yılları arasında Sberbank Volgograd'ta Krediler Bölümü Direktörü olarak devam eden Vedyakhin, 2006-2008 yılları arasında Sberbank Volgograd'da İcra Başkan Yardımcılığı görevini sürdürmüştür. 2008-2012 yılları arasında Sberbank of Russia PJSC'de (Ukrayna) Yönetim Kurulu Birinci Asbaşkanı olarak görev yapan Vedyakhin, Kasım 2012'de DenizBank A.Ş. Yönetim Kurulu Üyesi ve Kredi Riski'nden sorumlu Yönetim Kurulu Üyesi olarak atanmıştır. Alexander Vedyakhin, Kıdemli Asbaşkan Yardımcısı unvanı ile Sberbank Risk Yönetimi Başkanı olarak atanmasını takiben Ağustos 2015'ten itibaren İcra Olmayan Yönetim Kurulu Üyesi olarak görevini sürdürmektedir.



#### VADIM KULIK YÖNETİM KURULU ÜYESİ

1972 doğumlu olan Kulik, Mendeleyev Kimya Teknolojisi Enstitüsü'nde Kimya Teknolojisi alanında lisans ve yüksek lisans eğitimini tamamlamıştır. 1998-2004 yılları arasında AKB Probusinessbank'da Risk Analizi Bölümü Direktörü, Kredi Riski ve Bankacılık Teknolojileri'nden sorumlu Asbaşkan Yardımcılığı ve Ticari Risk Analizi Birimi Başkanlığı görevlerini yürütmüştür. 2008 yılına kadar VTB CJSC'de Kıdemli Asbaşkan Yardımcısı (Risk Departmanı Başkanı) olarak görev yapan Kulik, 2008 yılında Perakende Risk Bölümü Direktörü olarak Sberbank'a katılmıştır. 2009-2013 yılları arasında Sberbank Risk Departmanı Başkanı olarak görev yapan Kulik, Ocak 2013'den bu yana Sberbank İcra Kurulu Asbaşkanlığı görevini sürdürmektedir. Aynı zamanda Kulik, Mart 2010'dan bu yana United Credit Bureau Yönetim Kurulu Başkanlığı ve Mart 2012'den bu yana BPS Sberbank JSC Yönetim Kurulu Üyeliği görevlerini yürütmektedir. Vadim Kulik, Eylül 2012 itibarıyla DenizBank A.Ş. Yönetim Kurulu Üyesi olarak görevini sürdürmektedir.



#### **TIMUR KOZINTSEV** **YÖNETİM KURULU ÜYESİ**

1972 doğumlu olan Kozintsev, Moskova Devlet Üniversitesi'nde Ekonomi alanında lisans, yüksek lisans ve doktora eğitimini tamamlamıştır. 1996-2000 yılları arasında Bayerische Hypo Vereinsbank'da Başkan Yardımcısı Temsilcisi, 2000-2007 yılları arasında Unicredit Bankası'nda Kurumsal Müşteriler Daire Başkanı, 2007-2008 yılları arasında Unicredit Securities'de Borç Sermayesi Piyasaları Direktörü, 2008-2012 yılları arasında IFD Kapital'de Yatırım Bankacılığı Direktörlüğü görevlerini yürütmüştür. Nisan 2013'den bu yana Sberbank'da Kıdemli Yönetici-Direktör görevini sürdürmektedir. Timur Kozintsev Temmuz 2013'de DenizBank A.Ş. Yönetim Kurulu Üyeliği'ne atanmış olup, Ağustos 2015'ten itibaren DenizBank A.Ş. Kredi Riski'nden sorumlu Yönetim Kurulu Üyesi olarak görevini sürdürmektedir.



#### **SERGEY GORKOV** **YÖNETİM KURULU ÜYESİ**

1968 doğumlu olan Gorkov, Federal Güvenlik Servis Akademisi'nde Yabancı Dil Hukuku alanında eğitimini tamamlamıştır. 1994-1997 yılları arasında Menatep Bankası'nda İK Departmanı Müdür Yardımcısı, İK Bölüm Müdürü, İnsan Kaynakları Bölüm Başkan Yardımcılığı görevlerini üstlenmiştir. OAO Yukos Oil ve OAO Yukos Şirketleri'nde 1997-1998 yılları arasında İK Departmanı Müdürü, ZAO Yukos Petrol Şirketi'nde 1998-2000 yılları arasında Personel Müdürü, Yukos Moscow'da 2000-2005 yılları arasında İK Departmanı Müdürü ve İK Organizasyon Bölüm Başkanlığı görevlerini üstlenmiştir. 2008'de İK Politikaları Bölümü Direktörü olarak Sberbank'a katılan Gorkov, Ekim 2010'dan bu yana Uluslararası Faaliyetler'den sorumlu olarak Sberbank İcra Kurulu Asbaşkanlığı görevini sürdürmektedir. Gorkov, aynı zamanda Mart 2011'de JSC (Ukrayna) Yönetim Kurulu Üyeliği, Nisan 2011'de SB Sberbank JSC Yönetim Kurulu Üyeliği, Mart 2012'de BPS-Sberbank JSC Yönetim Kurulu Üyeliği ve Şubat 2012'den bu yana Sberbank Europe AG Yönetim Kurulu Asbaşkanlığı görevlerini üstlenmektedir. Sergey Gorkov, Eylül 2012 itibarıyla DenizBank A.Ş. Yönetim Kurulu Üyesi olarak görevini sürdürmektedir.





#### IGOR KONDRASHOV YÖNETİM KURULU ÜYESİ

1973 doğumlu olan Kondrashov, Moskova Devlet Üniversitesi Hukuk Fakültesi'nde Hukuk alanında lisans eğitimini tamamlamıştır. Kariyerine 1992 yılında YUST Hukuk Şirketi'nde Avukat olarak başlamış ve görevini dokuz yıl sürdürmüştür. 2011 yılından bu yana Sberbank Rusya'da Hukuk Bölüm Başkanlığı görevini yürüten Kondrashov, 2014'ten bu yana Sberbank'ta Genel Müdür Yardımcılığı unvanıyla görev yapmaktadır. Igor Kondrashov, Aralık 2012'den itibaren de DenizBank A.Ş. Yönetim Kurulu Üyesi olarak görevini sürdürmektedir.



#### ALEXANDER MOROZOV YÖNETİM KURULU ÜYESİ

1969 doğumlu olan Morozov, Lomonosov Moskova Devlet Üniversitesi'nde İktisat alanında lisans ve Harvard Business School'da Yöneticiler için İşletme Programı yüksek lisans eğitimini tamamlamıştır. 1992 yılında Rodina Bank'ta Döviz İşlemleri Dairesi Başkan Yardımcılığı görevini yürütmüş olan Morozov, 1994-2007 yılları arasında International Moscow Bank'ta (2007'den itibaren Unicredit Bank) Hazine'den sorumlu Genel Müdür Yardımcılığı ve Genel Müdürlük, 2007-2008 yılları arasında Renaissance Capital Bank'ta Mali İşler'den sorumlu Genel Müdür Yardımcılığı ve CFO'luk görevlerini sürdürmüştür. Morozov, 2008 yılında Mali İşler Bölüm Başkanı olarak Sberbank'a katılmış ve 2009 yılında Mali İşler'den sorumlu Genel Müdür Yardımcısı olmuştur. 2013'ten itibaren Sberbank İcra Kurulu Asbaşkanlığı görevini sürdürmekte olup, Sberbank İştirakleri; Sberbank of Russia JSC ve Sberbank BPS'de Yönetim Kurulu Üyeliği görevlerini yürütmektedir. Alexander Morozov, Aralık 2012'den itibaren DenizBank A.Ş. Yönetim Kurulu Üyesi olarak görevini sürdürmektedir.





#### ARTEM DOVLATOV YÖNETİM KURULU ÜYESİ

1979 doğumlu olan Dovlatov, Moskova Devlet İşletme Üniversitesi'nde Ekonomi alanında lisans, yüksek lisans ve doktora eğitimini tamamlamıştır. Dovlatov, 2001 yılında Rus Hava Yolları Yatırım Bölümü'nde Müdür Yardımcısı, 2003-2006 yılları arasında ZTL Power Machine'de Yatırımcı İlişkileri Müdür Yardımcısı ve Kurumsal İşler Proje Yöneticisi ve Başkanı, 2006-2009 yılları arasında PBN Şirketi'nin ABD Temsilciliği'nde Finansal İletişim Başkan Yardımcısı, ardından 2012'ye kadar VTB Bank'ta Yönetici Direktör görevlerini üstlenmiştir. 2012'de Sberbank'a katılmış olup, 2012'den bu yana Uluslararası Ağ Geliştirme Bölümü Direktörü olarak görev yapmaktadır. Artem Dovlatov, Mart 2014'ten itibaren DenizBank A.Ş. Yönetim Kurulu Üyesi olarak görevini sürdürmektedir.

## YURT İÇİNDE YERLEŞİK YÖNETİM KURULU ÜYELERİ



*Soldan sağa:* Derya Kumru, Hakan Ateş, Wouter Van Roste, Timur Kozintsev

## ÜST KURUL

### HAKAN ATEŞ

#### *Genel Müdür ve Yönetim Kurulu Üyesi*

1959 yılında Ankara'da doğan Ateş, ODTÜ İşletme Fakültesi mezunudur. Bankacılık kariyerine 1981 yılında İş Bankası'nda Müfettiş olarak başlamıştır. 1997 Haziran ayında DenizBank'ta kurucu Genel Müdür olarak başladığı görevine halen devam etmektedir.

### WOUTER VAN ROSTE

#### *Yönetim Kurulu Üyesi*

1965 doğumlu olan Van Roste, Limburg (Belçika) Üniversitesi Pazarlama Bölümü mezunudur. İşletme yüksek lisans çalışmalarını sürdürmektedir. Bankacılık kariyerine 1989 yılında başlayan Van Roste, 2006 yılında DenizBank A.Ş.'ye katılmıştır.

### TIMUR KOZINTSEV

#### *Yönetim Kurulu Üyesi*

1972 doğumlu olan Kozintsev, Moskova Devlet Üniversitesi'nden Ekonomi alanında lisans, yüksek lisans ve doktora derecesine sahiptir. Bankacılık kariyerine 1996 yılında başlayan Kozintsev, 2013 yılı Temmuz ayında DenizBank A.Ş.'ye katılmıştır.

### DERYA KUMRU

#### *Yönetim Kurulu Üyesi*

1964 doğumlu olan Kumru, Ankara Üniversitesi Siyasal Bilgiler Fakültesi mezunudur. İstanbul Üniversitesi'nden yüksek lisans derecesine sahiptir. Bankacılık kariyerine 1987 yılında başlayan Kumru, 1999 yılında DenizBank A.Ş.'ye katılmıştır.

### BORA BÖCÜGÖZ

#### *Hazine, Finansal Kurumlar, Özel Bankacılık Grubu, Genel Müdür Yardımcısı*

1967 doğumlu olan Böcügöz, Boğaziçi Üniversitesi İktisadi ve İdari Bilimler Fakültesi İşletme Bölümü mezunudur. Bankacılık kariyerine 1989 yılında başlayan Böcügöz, 2002 yılı Şubat ayında DenizBank A.Ş.'ye katılmıştır.

### GÖKHAN SUN\*

#### *KOBİ ve Tarım Bankacılığı Grubu, Genel Müdür Yardımcısı*

1970 doğumlu olan Sun, Bilkent Üniversitesi'nden Elektrik-Elektronik Mühendisliği alanında lisans ve Bilgi Üniversitesi'nden Ekonomi Hukuku alanında yüksek lisans derecesine sahiptir. Bankacılık kariyerine 1992 yılında başlayan Sun, 2003 yılında DenizBank A.Ş.'ye katılmıştır.

### SUAVİ DEMİRCİOĞLU

#### *Mali İşler Grubu, Genel Müdür Yardımcısı*

1967 doğumlu olan Demircioğlu, ODTÜ İktisadi ve İdari Bilimler Fakültesi İşletme Bölümü mezunudur. Bankacılık kariyerine 1990 yılında başlayan Demircioğlu, 2005 yılı Ocak ayında DenizBank A.Ş.'ye katılmıştır.

### MUSTAFA ÖZEL

#### *Şube ve Merkezi Operasyonlar Grubu, Genel Müdür Yardımcısı*

1966 doğumlu olan Özel, Hacettepe Üniversitesi İktisadi İdari Bilimler Fakültesi Kamu Yönetimi Bölümü mezunudur. Bankacılık kariyerine 1988 yılında başlayan Özel, 1997 yılında DenizBank A.Ş.'ye katılmıştır.

### İBRAHİM ŞEN

#### *Kredi Takip ve Risk İzleme Grubu, Genel Müdür Yardımcısı*

1967 doğumlu olan Şen, Orta Doğu Teknik Üniversitesi Endüstri Mühendisliği Bölümü mezunudur. Bankacılık kariyerine 2000 yılında başlayan Şen, 2007 yılında DenizBank A.Ş.'ye katılmıştır.

### MEHMET AYDOĞDU

#### *Kurumsal Bankacılık, Ticari Bankacılık ve Kamu Finansmanı Grubu, Genel Müdür Yardımcısı*

1968 doğumlu olan Aydoğdu, Dokuz Eylül Üniversitesi İktisadi İdari Bilimler Fakültesi mezunudur. Bankacılık kariyerine 1996 yılında başlayan Aydoğdu, 2002 yılında DenizBank A.Ş.'ye katılmıştır.

### TANJU KAYA

#### *Yönetim Hizmetleri Grubu, Genel Müdür Yardımcısı*

1964 doğumlu olan Kaya, Gazi Üniversitesi İktisadi ve İdari Bilimler Fakültesi Kamu Yönetimi Bölümü mezunudur. Bankacılık kariyerine 1986 yılında başlayan Kaya, 1997 yılında DenizBank A.Ş.'ye katılmıştır.

### DİLEK DUMAN

#### *Bilgi Teknolojileri ve Destek Operasyonları Grubu, Genel Müdür Yardımcısı*

1967 doğumlu olan Duman, Boğaziçi Üniversitesi Bilgisayar Mühendisliği Bölümü mezunudur. Kariyerine 1989 yılında başlayan Duman, 1997 yılında DenizBank Finansal Hizmetler Grubu'na katılmıştır. Duman, Mart 2008'den bu yana DenizBank Bilgi Teknolojileri ve Destek Operasyonları Grubu Genel Müdür Yardımcısı olarak görevini sürdürmektedir.

### MURAT ÇELİK

#### *Dijital Kuşak Bankacılığı, Genel Müdür Yardımcısı*

1968 doğumlu olan Çelik, Boğaziçi Üniversitesi Bilgisayar Mühendisliği Bölümü mezunudur. Kariyerine 1992 yılında başlayan Çelik, 2004 yılında DenizBank Finansal Hizmetler Grubu'na katılmıştır.

### SELİM EFE TEOMAN

#### *Kurumsal ve Ticari Krediler Grubu, Genel Müdür Yardımcısı*

1970 doğumlu olan Teoman, 1994 yılında Hacettepe Üniversitesi İktisadi İdari Bilimler Fakültesi İktisat Bölümü'nden mezun olmuştur. Bankacılık kariyerine 1994 yılında başlayan Teoman, 2003 yılında DenizBank A.Ş.'ye katılmıştır.

### AYŞENUR HIÇKIRAN

#### *Ödeme Sistemleri ve Şube Dışı Kanallar, Genel Müdür Yardımcısı*

1969 doğumlu olan Hıçkiran, Ege Üniversitesi Edebiyat Fakültesi İngiliz Dili ve Edebiyatı Bölümü mezunudur. Bankacılık kariyerine 1996 yılında başlayan Hıçkiran, Temmuz 2013'te DenizBank A.Ş.'ye katılmıştır.

### AYPERİ KARAHAN

#### *Bireysel-KOBİ ve Tarım Bankacılığı Kredi Tahsis Grubu, Genel Müdür Yardımcısı*

1962 doğumlu olan Karahan, Boğaziçi Üniversitesi İşletme Bölümü mezunudur. Bankacılık kariyerine 1987 yılında başlayan Karahan, 2004 yılında DenizBank A.Ş.'ye katılmıştır.

### YAVUZ ELKİN

#### *İnsan Kaynakları ve Deniz Akademi Grubu, Genel Müdür Yardımcısı*

1971 doğumlu olan Elkin, Marmara Üniversitesi İngilizce İşletme Bölümü mezunudur. Bankacılık kariyerine 1993 yılında başlayan Elkin, 2004 yılında DenizBank A.Ş.'ye katılmıştır.

### BURAK KOÇAK\*\*

#### *KOBİ Bankacılığı Grubu, Genel Müdür Yardımcısı*

1970 doğumlu olan Koçak, Dokuz Eylül Üniversitesi Ekonometri Bölümü mezunudur. Bankacılık kariyerine 1996 yılında başlayan Koçak, 2006 yılında DenizBank A.Ş.'ye katılmıştır.

### OĞUZHAN ÖZARK

#### *Perakende Bankacılık Satış Grubu, Genel Müdür Yardımcısı*

1976 doğumlu olan Özark, İstanbul Teknik Üniversitesi Matematik Mühendisliği Bölümü mezunudur. Bankacılık kariyerine 1997 yılında başlayan Özark, 2004 yılında DenizBank A.Ş.'ye katılmıştır.

### CEM ÖNEÇ

#### *Özel Bankacılık Grubu, Genel Müdür Yardımcısı*

1971 doğumlu olan Öneç, Yıldız Teknik Üniversitesi Makina Mühendisliği Bölümü'nden lisans, New York Pace Üniversitesi'nden MBA, Marmara Üniversitesi'nden Bankacılık alanında yüksek lisans ve doktora derecelerine sahiptir. Bankacılık kariyerine 1997 yılında DenizBank A.Ş.'de başlamıştır.

### ÖNDER ÖZCAN

#### *Yönetim Raporlama ve Bütçe Planlama Grubu, Genel Müdür Yardımcısı*

1971 doğumlu olan Özcan, Orta Doğu Teknik Üniversitesi İşletme Bölümü mezunudur. Bankacılık kariyerine 1998 yılında başlayan Özcan, 2004 yılında DenizBank A.Ş.'ye katılmıştır.

\*\* Ocak 2015 itibarıyla Burak Koçak Tarım Bankacılığı'ndan sorumlu Genel Müdür Yardımcısı olarak atanmıştır. Yerine Murat Kulaksız KOBİ Bankacılığı'ndan sorumlu Genel Müdür Yardımcısı olarak atanmıştır.

\* 31.12.2015 tarihi itibarıyla istifaa ayrılmıştır.

## ÜST KURUL ÜYELERİ



# SBERBANK



*Ayaktakiler (Soldan sağa):* Hayri Cansever, Sinan Yılmaz, Oğuzhan Özark, Selim Efe Teoman, Mehmet Çitil, Önder Özcan, Kahraman Günaydın, Ruslan Abil, Hakan Turan Pala, Mehmet Aydoğdu, Cem Öneng, İbrahim Şen, Ayperi Karahan, Fatih Arabacıoğlu, Kürşad Taçalan, Edip Kürşad Başer, Burak Koçak, Alper Tunğaç Emecan, Mustafa Özel, Yavuz Elkin, Cem Demirağ, Ramazan Işık

*Oturanlar (Soldan sağa):* Mustafa Saruhan Özel, Ali Murat Dizdar, Gökhan Sun, Bora Böcügöz, Dilek Duman, Derya Kumru, Wouter Van Roste, Hakan Ateş, Timur Kozintsev, Tanju Kaya, Cafer Bakırhan, Suavi Demircioğlu, Ayşenur Hıçkırın, Murat Çelik



# DenizBank



## RUSLAN ABİL

*Grup Raporlama ve Aktif Pasif Yönetimi Grubu, Genel Müdür Yardımcısı*  
1975 doğumlu olan Abil, Orta Doğu Teknik Üniversitesi Uluslararası İlişkiler Bölümü mezunudur. Kariyerine 1997 yılında başlayan Abil, 2013 yılında DenizBank A.Ş.'ye katılmıştır.

## HAKAN TURAN PALA

*Kurumsal ve Ticari Krediler Analiz Grubu, Genel Müdür Yardımcısı*  
1967 doğumlu olan Pala, Orta Doğu Teknik Üniversitesi İşletme Bölümü mezunudur. Bankacılık kariyerine 1994 yılında başlayan Pala, 2004 yılında DenizBank A.Ş.'ye katılmıştır.

## EDİP KÜRŞAD BAŞER

*Kurumsal Kredi Politikaları Grubu, Genel Müdür Yardımcısı*  
1967 doğumlu olan Başer, Orta Doğu Teknik Üniversitesi Elektrik-Elektronik Mühendisliği Bölümü mezunudur. Bankacılık kariyerine 1990 yılında başlayan Başer, 2004 yılında DenizBank A.Ş.'ye katılmıştır.

## KÜRŞAD TAÇALAN

*Genel Sekreterlik ve Genel Muhasebe Grubu'ndan sorumlu Genel Müdür Yardımcısı*  
1965 doğumlu olan Taçalan, İstanbul Teknik Üniversitesi İşletme Mühendisliği Bölümü mezunudur. Bankacılık kariyerine 1992 yılında başlayan Taçalan, 2005 yılında DenizBank A.Ş.'ye katılmıştır.

## MUSTAFA SARUHAN ÖZEL

*Ekonomik Araştırma, Strateji ve Proje Yönetimi Grubu, Genel Müdür Yardımcısı ve Baş Ekonomist*  
1967 doğumlu olan Özel, Boğaziçi Üniversitesi İşletme Bölümü'nden lisans ve Virginia Teknik Üniversitesi'nden Finans alanında yüksek lisans ve Ekonomi alanında doktora derecesine sahiptir. Kariyerine 1996 yılında başlayan Özel, 1997 yılında DenizBank A.Ş.'ye katılmıştır.

## RAMAZAN IŞIK

*Teftiş Kurulu Başkanı*  
1977 doğumlu olan Işık, Orta Doğu Teknik Üniversitesi Ekonomi Bölümü mezunudur. Bankacılık kariyerine 1999 yılında başlayan IŞIK, 2013 yılında DenizBank A.Ş.'ye katılmıştır.

## ALİ MURAT DİZDAR

*Hukuk Baş Müşaviri*  
1960 doğumlu olan Dizdar, İstanbul Üniversitesi Hukuk Fakültesi'nden lisans ve Özel Hukuk yüksek lisans derecesine sahiptir. Kariyerine 1982 yılında başlayan Dizdar, 2002 yılında DenizBank A.Ş.'ye katılmıştır.

## CEM DEMİRAĞ

*İç Kontrol Merkezi ve Uyum Başkanı*  
1968 doğumlu olan Demirağ, Orta Doğu Teknik Üniversitesi İktisadi İdari Bilimler Fakültesi Kamu Yönetimi Bölümü mezunudur. Kariyerine 1991 yılında başlayan Demirağ, 2010 yılında DenizBank A.Ş.'ye katılmıştır.

## SİNAN YILMAZ

*Risk Yönetimi Grubu Başkanı*  
1974 doğumlu olan Yılmaz, İstanbul Teknik Üniversitesi İşletme Mühendisliği Bölümü mezunudur. Bankacılık kariyerine 1998 yılında DenizBank A.Ş.'de başlamıştır.

## CAFER BAKIRHAN

*DFHG Yatırım Şirketleri, Yönetim Kurulu Murahhas Üyesi*  
1963 doğumlu olan Bakırhan, Ankara Üniversitesi Siyasal Bilgiler Fakültesi İktisat Bölümü'nden lisans ve İşletme alanından yüksek lisans derecesine sahiptir. Kariyerine 1985 yılında başlayan Bakırhan, 1999 yılında Deniz Yatırım Menkul Kıymetler A.Ş.'ye katılmıştır. Haziran 2005'den bu yana DFHG Yatırım Şirketleri Yönetim Kurulu Murahhas Üyesi olarak görevini sürdürmektedir.

## KAHRAMAN GÜNAYDIN

*DenizLeasing Genel Müdürü*  
1966 doğumlu olan Günaydın, Orta Doğu Teknik Üniversitesi Jeoloji Mühendisliği lisans ve Bilkent Üniversitesi İşletme alanında yüksek lisans derecesine sahiptir. Kariyerine 1990 yılında başlayan Günaydın, 2002 yılında DenizBank A.Ş.'ye katılmıştır. 2011'den bu yana DenizLeasing A.Ş. Genel Müdürlüğü görevini sürdürmektedir.

## ALPER TUNGA EMECAN

*DenizFaktoring Genel Müdürü*  
1971 doğumlu olan Emecan, İstanbul Üniversitesi İktisadi ve İdari Bilimler Fakültesi Uluslararası İlişkiler Bölümü mezunudur. Kariyerine 1994 yılında başlayan Emecan, 1998 yılında DenizBank A.Ş.'ye katılmıştır. Mayıs 2015'ten bu yana Deniz Faktoring A.Ş. Genel Müdürlüğü görevini sürdürmektedir.

## HÜSEYİN SAMİ ÇELİK

*DenizYatırım Genel Müdürü*  
1965 doğumlu olan Çelik, Orta Doğu Teknik Üniversitesi Metalürji Mühendisliği Bölümü mezunudur. Kariyerine 1990 yılında başlayan Çelik, 1999 yılında Deniz Yatırım Menkul Kıymetler A.Ş.'ye katılmıştır.

## HÜSEYİN MELİH AKOSMAN

*DenizYatırım A.Ş. İcra Kurulu Üyesi*  
1971 doğumlu olan Akosman, Marmara Üniversitesi İktisadi ve İdari Bilimler Fakültesi İşletme Bölümü lisans ve MBA derecesine sahiptir. Kariyerine 1991 yılında başlayan Akosman, 2004 yılında DenizBank Finansal Hizmetler Grubu'na katılmıştır.

## ÖMER UYAR

*Intertech Genel Müdürü*  
1977 doğumlu olan Uyar, İstanbul Teknik Üniversitesi Elektrik-Elektronik Bölümü Bilgisayar Mühendisliği Bölümü mezunudur. Kariyerine 1996 yılında başlayan Uyar 2000 yılında DenizBank A.Ş.'ye katılmıştır. 2012'den bu yana Intertech A.Ş. Genel Müdürlüğü görevini sürdürmektedir.

## AHMET MESUT ERSOY

*DenizBank AG Genel Müdürü*  
1973 doğumlu olan Ersoy, İstanbul Üniversitesi İşletme Fakültesi'nden lisans ve Bahreyn Üniversitesi'nden İşletme yüksek lisans derecesine sahiptir. Bankacılık kariyerine 1995 yılında başlayan Ersoy, 2002 yılında DenizBank Finansal Hizmetler Grubu'na katılmıştır. 2011'den bu yana DenizBank AG Genel Müdürlüğü görevini sürdürmektedir.

## FATİH ARABACIOĞLU

*DenizPortföy Yönetimi Genel Müdürü*  
1966 doğumlu olan Arabacıoğlu, Ankara Üniversitesi Siyasal Bilgiler Fakültesi'nden lisans ve Edinburgh Heriot Watt Üniversitesi'nden Uluslararası Bankacılık ve Finans alanında yüksek lisans derecesine sahiptir. Kariyerine 1988 yılında başlayan Arabacıoğlu, 1999 yılında Deniz Yatırım Menkul Kıymetler A.Ş.'ye katılmıştır. 2004'den bu yana Deniz Portföy Yönetimi A.Ş. Genel Müdürlüğü görevini sürdürmektedir.

## OĞUZ YALÇIN

*JSC DenizBank Moscow Genel Müdürü*  
1975 doğumlu olan Yalçın, Boğaziçi Üniversitesi İktisadi İdari Bilimler Fakültesi Siyaset Bilimi ve Uluslararası İlişkiler Bölümü mezunudur. Bankacılık kariyerine 1998 yılında başlayan Yalçın, 2002 yılında DenizBank A.Ş.'ye katılmıştır. Ocak 2013'den bu yana JSC DenizBank Moscow Genel Müdürlüğü görevini sürdürmektedir.

## HAYRİ CANSEVER

*DestekVarlık Yönetim Genel Müdürü*  
1974 doğumlu olan Cansever, İstanbul Teknik Üniversitesi Makine Mühendisliği lisans ve Yeditepe Üniversitesi Bankacılık ve Finans yüksek lisans derecesine sahiptir. Bankacılık kariyerine 1998 yılında DenizBank Finansal Hizmetler Grubu'nda başlayan Cansever, Temmuz 2015'ten bu yana DestekVarlık Yönetim A.Ş. Genel Müdürlüğü görevini sürdürmektedir.

## MEHMET ÇİTİL

*Deniz Gayrimenkul Yatırım Ortaklığı Genel Müdürü*  
1966 doğumlu olan Çitil, İstanbul Teknik Üniversitesi Mimarlık Bölümü'nden lisans, İstanbul Üniversitesi İktisadi ve İdari Bilimler Fakültesi'nden İşletme yüksek lisans derecesine sahiptir. Bankacılık kariyerine 1988 yılında başlayan Çitil, 1997'de DenizBank A.Ş.'ye katılmıştır. Aralık 2013'den bu yana Deniz Gayrimenkul Yatırım Ortaklığı Genel Müdürlüğü görevini sürdürmektedir.

## ÜST YÖNETİM

Unvanı	İsmi	Görevi	Öğrenim Durumu	Mesleki Tecrübesi (yıl)
Genel Müdür	Hakan Ateş	Genel Müdür	Lisans	34
Genel Müdür Yardımcıları	Mehmet Aydoğdu	Kurumsal Bankacılık, Ticari Bankacılık ve Kamu Finansmanı Grubu- GMY	Lisans	18
	Bora Böcügöz	Hazine, Finansal Kurumlar, Özel Bankacılık Grubu-GMY	Lisans	26
	Suavi Demircioğlu	Mali İşler Grubu-GMY	Lisans	25
	Dilek Duman	Bilgi Teknolojileri ve Destek Operasyonları Grubu-GMY	Lisans	26
	Murat Çelik	Dijital Kuşak Bankacılığı Grubu-GMY	Lisans	23
	Tanju Kaya	Yönetim Hizmetleri Grubu-GMY	Lisans	29
	Mustafa Özel	Şube ve Merkezi Operasyonlar Grubu-GMY	Lisans	27
	Saruhan Özel	Ekonomik Araştırma, Strateji ve Program Yönetimi Grubu-GMY	Doktora	19
	Gökhan Sun*	KOBİ ve Tarım Bankacılığı Grubu-GMY	Yüksek Lisans	23
	İbrahim Şen	Kredi Takip ve Risk İzleme Grubu-GMY	Lisans	22
	Selim Efe Teoman	Kurumsal ve Ticari Krediler Grubu-GMY	Lisans	21
	Ayşenur Hıçkırın	Ödeme Sistemleri ve Şube Dışı Kanallar Grubu-GMY	Lisans	19
	Ruslan Abil	Grup Raporlama ve Aktif Pasif Yönetimi Grubu-GMY	Lisans	18
	Önder Özcan	Yönetim Raporlama ve Bütçe Planlama Grubu-GMY	Lisans	17
	Necip Yavuz Elkin	İnsan Kaynakları ve Deniz Akademi Grubu-GMY	Lisans	22
	Burak Koçak**	KOBİ Bankacılığı Grubu-GMY	Lisans	20
	Oğuzhan Özark	Perakende Bankacılık Satış Grubu-GMY	Lisans	17
	Cemil Cem Önenç	Özel Bankacılık Grubu-GMY	Doktora	18
	Hakan Turan Pala	Kurumsal ve Ticari Krediler Analiz Grubu-GMY	Lisans	21
	Ayperi Karahan	Bireysel-KOBİ ve Tarım Bankacılığı Kredi Tahsis Grubu-GMY	Lisans	26
Edip Kürşad Başer	Kurumsal Kredi Politikaları Grubu - GMY	Lisans	25	
Ali Murat Dizdar	Hukuk Baş Müşaviri	Yüksek Lisans	24	
Genel Sekreterlik	Kürşad Taçalan	Genel Sekreter	Lisans	23
İç Sistemler Kapsamındaki Yöneticiler	Ramazan Işık	Teftiş Kurulu Başkanı	Yüksek Lisans	16
	Cem Demirağ	İç Kontrol Merkezi ve Uyum Başkanı	Lisans	24
	Sinan Yılmaz	Risk Yönetimi Grubu Başkanı	Lisans	18

\* 31.12.2015 tarihi itibarıyla istifaen ayrılmıştır.

\*\* Ocak 2015 itibarıyla Tarım Bankacılığı'ndan sorumlu Genel Müdür Yardımcısı olarak atanmıştır. Yerine Murat Kulaksız KOBİ Bankacılığı'ndan sorumlu Genel Müdür Yardımcısı olarak atanmıştır.



## KOMİTELER

Komite	Adı Soyadı	Görevi	Öğrenim Durumu	Mesleki Tecrübesi/Yıl
Denetim Komitesi	Nihat Sevinç	Üye	Lisans	29
	Wouter G.M. Van Roste	Üye	Lisans	26
	Artem Dovlatov	Üye	Doktora	14
Kurumsal Yönetim ve Atama Komitesi	Deniz Ülke Arıboğan	Üye	Doktora	29
	Sergey Gorkov	Üye	Yüksek Lisans	21
	Yeliz Koraşlı Özdemir	Üye	Yüksek Lisans	15
	Tanju Kaya	Üye	Lisans	29
Ücretlendirme Komitesi	Sergey Gorkov	Üye	Yüksek Lisans	21
	Nihat Sevinç	Üye	Lisans	29
Kredi Komitesi	Alexander Vedyakhin*	Üye	Doktora	16
	Derya Kumru	Üye	Yüksek Lisans	23
	Hakan Ateş	Üye	Lisans	34
	Sergey Gorkov	Yedek Üye	Yüksek Lisans	21
	Timur Kozintsev**	Yedek Üye	Doktora	16

\* 29 Ocak 2016 itibarıyla görevi Yedek Üye olarak değişmiştir.

\*\* 29 Ocak 2016 itibarıyla görevi Üye olarak değişmiştir.

### İcra Komiteleri

Yönetim Komitesi  
 Üst Kurul  
 Aktif-Pasif Komitesi  
 Kredi Üst Risk Komitesi  
 Disiplin Komitesi  
 Satın Alma Komitesi  
 İletişim Komitesi  
 Terfi Komitesi  
 Öneri Komitesi

### Komite Toplantıları

Komite Üyeleri hesap dönemi içinde yapılan ilgili toplantılara düzenli olarak katılmışlardır.

## GENEL KURUL'A SUNULAN ÖZET YÖNETİM KURULU RAPORU

Değerli Hissedarlarımız,

DenizBank 2015 yılında bilanço büyüklüklerinde sektör ortalamalarına paralel büyüyerek başarılı finansal ve operasyonel sonuçlar elde etmiştir.

DenizBank, 2015 yılında konsolide bazda 859 milyon TL, konsolide olmayan bazda ise 763 milyon TL net kâr elde etmiştir. Merkez Bankası'nın para politikasının sonucu olarak sektör genelinde yükselen fonlama maliyetlerine rağmen, DenizBank'ın net faiz gelirleri konsolide ve konsolide olmayan bazda sırasıyla %13 ve %9 oranında bir yükseliş gerçekleştirmiştir. DenizBank'ın ücret, komisyon ve bankacılık hizmet gelirleri ise hem konsolide hem de konsolide olmayan bazda %10 oranında sektör ortalamasının üzerinde artmıştır. DenizBank'ın faaliyet gelirleri toplamı konsolide ve konsolide olmayan bazda sırasıyla %12 ve %7 oranında yükselmiştir.

2015 yılında da konsolide aktif büyüklüğü açısından Türkiye'nin en büyük beşinci özel bankası konumunda olan DenizBank, tüm kaynaklarını ülke ekonomisinin gelişimine katkı sağlamak üzere reel sektöre yönlendirerek, aktiflerini ve özkaynaklarını sektörün üzerinde bir performansla büyütmüş, kredi ve mevduatta ise sektör ortalamasına paralel bir büyüme sergilemiştir.

2015 yılsonunda DenizBank'ın konsolide aktifleri bir önceki yıla göre %20 artış ile 112.886 milyon TL'ye, konsolide olmayan bazda ise %19'luk yükselişle 84.221 milyon TL'ye ulaşmıştır. DenizBank'ın sermaye benzeri krediler dâhil konsolide özkaynakları ise %19 büyümeyeyle 13.140 milyon TL'ye çıkmış ve konsolide sermaye yeterlilik rasyosu %12,93 olarak gerçekleşmiştir. Konsolide olmayan bazda ise sermaye benzeri krediler dâhil özkaynakları 13.115 milyon TL ve sermaye yeterlilik rasyosu ise %16,07 düzeyinde gerçekleşmiştir.

DenizBank, temin ettiği kaynakların reel sektöre dönüşünü sağlayacak şekilde, konsolide kredilerini 2014 yılsonuna göre %20 artışla 77.705 milyon TL'ye yükseltmiştir. DenizBank, mevduatı krediye dönüştürmedeki öncü rolünü koruyarak konsolide bazda kredi/mevduat oranını %109 olarak gerçekleştirmiştir. Konsolide olmayan bazda kredi büyüklüğü 51.349 milyon TL'ye erişerek %19'luk artış kaydedilmiştir.

Koşulsuz müşteri memnuniyeti ve sürekli gelişim ilkeleri çerçevesinde DenizBank, 2015 yılını 735 şube ve 14.853 çalışan ile tamamlamıştır. Banka'nın müşteri sayısı %10'luk artışla yaklaşık 9,1 milyona yükselmiştir. DenizBank genişleyen müşteri tabanına paralel olarak konsolide müşteri mevduatını sektörün çok üzerinde bir performans ile %15 büyütürken 71.204 milyon TL'ye ulaştırmıştır. Müşteri mevduatı konsolide olmayan bazda ise %9'luk artışla 45.117 milyon TL olarak gerçekleşmiştir.

Başarılı finansal sonuçların yansımaları olarak da DFHG çalışanlarına ortalama 2,60 aylık maaş performansına dayalı prim ödemesi gerçekleştirilmiştir. Kurumsal sosyal sorumluluk faaliyetlerini asli faaliyetlerinin ayrılmaz bir bileşeni olarak gören DenizBank, 2015 yılında da toplumsal gelişim odaklı çalışmalarını kültür, sanat, spor ve eğitime verdiği destekle sürdürmüştür. Bu kapsamda DenizBank, Avrupa'nın en prestijli voleybol şampiyonası olan CEV DenizBank Voleybol Şampiyonlar Ligi'nin isim sponsorluğu, Gümüşlük Müzik Festivali ana sponsorluğu ve İstanbul Devlet Senfoni Orkestrası ile 10 yıl önce başlayan iş birliğini 2015 yılında da sürdürmüştür.

Yenilikçi bir yönetim yaklaşımı benimseyen DenizBank, ürün ve hizmet kalitesi ile çeşitliliğini artıracak teknoloji yatırımlarına 2015 yılında da devam etmiştir. 2014 yılında BAI Bankacılık İnovasyonu Ödüllerinde aldığı "Dünyanın En Yenilikçi Bankası" ve The Banker dergisinin ödülleri "Türkiye'de Yılın Bankası" seçilen DenizBank, 2015 yılında da EFMA (Avrupa Finansal Yönetim Derneği) tarafından verilen "Küresel Çapta İnovasyona Önderlik Eden Kurum Ödülü"nü sahibi olmuştur.

2015 faaliyet dönemi boyunca DenizBank'a desteklerini esirgemeyen müşterilerimize, hissedarlarımıza, iş ortaklarımıza, çalışanlarımıza ve Genel Kurulumuzu onurlandıran değerli hissedarlarımız ile sosyal paydaşlarımıza teşekkürlerimizi sunarız.

### Yönetim Kurulu

## YIL İÇİNDE YAPILAN BAĞIŞLAR

KURUM ADI	Tutar (TL)
TÜRK EĞİTİM DERNEĞİ-TED	596.050
İSTANBUL KÜLTÜR VE SANAT VAKFI	150.000
ODTÜ GELİŞTİRME VAKFI	15.000
LÖSEV	12.312
TOPLUM GÖNÜLLÜLERİ VAKFI	5.880
TÜRK EĞİTİM VAKFI	2.070
DİĞER	9.005
<b>TOPLAM</b>	<b>790.318</b>

## BANKA'NIN DAHİL OLDUĞU RİSK GRUBU İLE YAPTIĞI İŞLEMLER

Bkz. Bağımsız Denetimden Geçmiş Finansal Tablolara İlişkin Dipnotlar Beşinci Bölüm-VII

## İNSAN KAYNAKLARI

### DenizBank iş gücü planlamasını titizlikle yapmaktadır.

İnsan Kaynakları Bölümü, Banka'nın strateji ve hedefleri doğrultusunda, tüm organizasyonel birimlerle iş ortaklığı içerisinde, DenizBank Finansal Hizmetler Grubu'nun en önemli değeri olan çalışanlara rehberlik ederek, mutlu ve verimli bir çalışma ortamı yaratıp çalışanların performans gelişimlerine katkıda bulunmayı sürdürerek faaliyetlerini yürütmüştür.

2015 yılında yurt içinde ve yurt dışında toplam 735 şubede 14.853 çalışanı ile hizmet veren DenizBank, titizlikle gerçekleştirilen işgücü planlamaları sonucu sektörde şube başına çalışan sayısı en düşük bankalar arasında yer almaktadır.

DenizBank, Universum Global firmasının yaptığı "Y Kuşağına göre Türkiye'nin İdeal İşverenleri 2015" araştırmasında öğrencilerin Türkiye'de bankalar arasında "İnsana Saygı ve Cinsiyet Eşitliği" kategorisinde ilk tercihi, "Cinsiyet Eşitliği" kategorisinde ise tüm Türkiye'de ikinci olmuştur. Türkiye'nin en bilinen kariyer sitelerinden Kariyer.net'in düzenlediği ödül törenlerinde "Yılın En Çok İstihdam Yaratılan Şirketi" ödülüne layık görülmüştür.

DenizBank işveren markasının sosyal medyada tanıtılması amacı ile LinkedIn, Facebook, Twitter ve Youtube sayfalarından sonra Deniz'de Kariyer Instagram hesabı da faaliyete geçmiştir.

Deniz'in İncileri Üniversite Staj Programı'nda bu yıl yapılan değerlendirmelerde başarılı olan 400'ün üzerinde stajyer, şubeler ve Genel Müdürlük'te stajlarını tamamlamıştır. Deniz'in İncileri Staj programında başarılı olan üniversite son sınıf öğrencilerine yönelik İŞKUR iş birliğinde altı aylık Deniz'in İncileri Plus işbaşı eğitim programı hayata geçirilmiştir.

Deneyimsiz adaylara yönelik uygulanan genel yetenek sınavı ve İstanbul dışı deneyimli adaylar ile yapılan görüşmeler online olarak yürütülmeye başlanmıştır. Deniz'in İncisi programı adı altında 2015 yaz dönemi stajyerine, tamamen dijital ve kişiye özel bir işe alım ve işe başlama deneyimi tasarlayarak, başarıyla hayata geçirilmiştir. Banka, Türkiye'de ilk defa, staj için uygun bulunan adayları, onboarding adı verilen işe başlatma süreci ile tanıştırmıştır. Bu süreçte her aday kendisine özel hazırlanan web sitesinden, stajı hakkındaki tüm bilgilere ulaşım, tamamlaması gereken işleri, görevleri takip edip başarılı bir staj geçirmesi için gerekli tüm deneyimleri tamamladıkça da rozetler kazanmaktadır. Dijital deneyim sayesinde İnsan Kaynakları ekipleri çok daha kaliteli bir veri analizi yapılabilmektedir.

İşe Alım ve Kariyer Yönetimi ekibi işe alım mülakatlarında ve çalışanlarla gerçekleştirdikleri görüşmelerde tablet kullanımına başlamıştır, böylelikle görüşme kayıtlarının hızlı bir şekilde sisteme aktarılıp, aynı zamanda kağıt tasarrufu sağlanmıştır.

LinkedIn'de yapılan paylaşımlar sayesinde LinkedIn'in sunmuş olduğu İşveren Markası Talent Brand Index Raporu sonucuna göre Türkiye'de faaliyet gösteren bankalar arasında DenizBank birinci sırada yer almıştır. LinkedIn'in sunmuş olduğu diğer rapor olan Content Marketing Score'da DenizBank, Türkiye'nin en beğenilen LinkedIn içeriği üreten şirketi olmuştur.

### Çalışan Bağlılığı

Çalışan bağlılığını artırmak amacı ile çalışan bağlılığı odak grup çalışmaları gerçekleştirilmiştir. İşten ayrılan, işe yeni başlayan çalışanlar ve iş teklifini reddeden adayların anket aracılığı ile memnuniyetlerini ölçümleyerek, Universum firmasının gerçekleştirdiği üniversite araştırması ve genç profesyonellere yönelik yaptığı araştırma sonuçlarını analiz ederek Banka'nın işveren imajını hem kurum dışında hem kurum içerisinde güçlendirmek adına İşveren Markası Projesi hayata geçirilmiştir.

Bahçeşehir Üniversitesi ve Sabancı Üniversitesi ile iş birliği yaparak çalışanlara Kurumsal MBA ve Executive MBA fırsatı sunulmaya başlanmıştır.

### Kariyer Olanakları

DenizBank Finansal Hizmetler Grubu, bünyesine dahil ettiği insan kaynaklarının yetenekli ve seçkin bireylerden oluşması paralelinde bugünün ve geleceğin yöneticilerini bünyesinde yetiştirmeyi, çalışanlarına eşit fırsatlar sunmayı ve kariyer fırsatlarında kurum içi insan kaynaklarına öncelik vermeyi prensip edinmektedir. Bu kapsamda 2015 yılında dört defa tekrarlanan terfi dönemlerinde toplam 3.487 kişi bir üst unvana terfi etmiş, 2015 yılında yapılan yönetici atamalarının %80'i olan 131 Banka çalışanı terfi ederek yöneticilik pozisyonlarına atanmıştır. Geçtiğimiz yıl hayata geçirilen Direkt Satış İletişim Merkezi ve Telefonda Satış gibi bölümlerin Takım Lideri Seçim süreci FORA'da bu yıl başarılı olan 17 çalışan Takım Lideri olarak atanmıştır.

2014 yılında Banka'da yan hizmetli unvanıyla görev yapan Sekreter veya Operasyon Destek Görevlisi kadrolarındaki 233 çalışan kariyer grubuna geçiş sınavına katılmıştır. Bu çalışanlardan sınavda başarılı olanlar Banka kariyer grubu pozisyonlarında görevlendirileceklerdir.

### Ödüllendirme Sistemi

Çalışanların performanslarının artırılması ve yetkinliklerinin geliştirilmesine odaklanan "Performans Gelişim Programı (PGP)", yılda iki defa uygulanmaktadır. Hem çalışanın aldığı geri bildirim sayısını artırmak hem de süreç ortasında yol gösteren adımlar yaratmak hedeflenmiştir.

Piyasa ve günün koşullarına uygun ücret ve ek olanaklar sunulmakta olup, yönetici ve çalışan ücretleri; etik değerler, iç dengeler, stratejik hedefler ve üstlenilen sorumluluklar ile uyumlu olacak şekilde belirlenmektedir.

Yöneticilerin performansını ödüllendirmeye dönük teşvik sistemi niteliğindeki her türlü tazminat ödemeleri, çalışanların geçmiş performansı ile Banka'nın uzun vadeli performansına katkısı dikkate alınmak suretiyle değerlendirilmektedir.

2015 yılında yönetici bonus ödemeleri GM Prim ve PUPA Prim Sistemi kapsamında DFHG çalışanlarına ortalama 2,60 aylık maaş performansına dayalı prim ödemesi gerçekleştirilmiştir.

## EĞİTİM

Deniz Akademi, kurum kültürünün güçlü bir rehberi olarak yönetici geliştirmeyi önemli misyonlarından birisi olarak ele almaktadır.

### Deniz Akademi

Deniz Akademi, DenizBank Finansal Hizmetler Grubu (DFHG) bünyesindeki tüm çalışanların bireysel ve mesleki gelişmelerini planlı bir şekilde yapılandırmaktadır. Eğitimin kariyer gelişimindeki önemi doğrultusunda her çalışanın eğitim ihtiyacı analiz edilmektedir. Deniz Akademi, sahada çalışan personele yönelik seviye bazında belirlenen eğitim haritaları ile zorunlu ve seçmeli eğitimler kariyer süresince dengeli bir biçimde yapılandırılmakta ve kariyer yolculuğunun hem daha hızlı hem de daha keyifli olmasını sağlamaktadır. Genel Müdürlük çalışanları için, yıllık ihtiyaç analiz çalışmaları sonucunda butik eğitim planlamaları ve yılda iki defa yayınlanan seçmeli eğitim kataloğu yapılmaktadır.

Deniz Akademi, kurum kültürünün güçlü bir rehberi olarak yönetici geliştirmeyi önemli misyonlarından birisi olarak ele almakta, bu doğrultuda farklı öğretim modelleriyle yaşayarak öğrenme yöntemlerini uygulayarak zamana yaygın projeler geliştirmektedir. Aynı anda 1.500 kişiye eğitim verebilecek kapasitesi ile Deniz Akademi; eğitim dışında seminer, hobi atölyeleri ve birçok benzer etkinliği çalışanlar için organize etmekte ve aynı zamanda DFHG'nin düzenlediği birçok etkinliğe ev sahipliği yapmaktadır.

DFHG, 2015 yılında en değerli varlığı olan İnsan Kaynakları'na olan yatırımlarını Deniz Akademi ile artırarak ve geliştirerek sürdürmüştür. Yıl boyunca Deniz Akademi, çalışanların tamamına ulaşmış ve kişi başına 8,6 gün ortalama eğitimle sektörde en çok eğitim veren kurumlar arasına girmiştir.

İnsan kaynakları tarafından uygulanan ve yönetmen unvanındaki çalışanlar için güçlü ve gelişmesi gereken yönlerinin tespit edilmesi amacıyla planlanan "Gelişim Merkezi" uygulaması ardından, yönetmenler devam niteliğinde "Yönetmen Gelişim Programı"na davet edilmektedir. Genel Müdürlük ve şube çalışanlarına uygun olarak iki ayrı başlıkta devam eden program, üçer modülden oluşmakta ve toplam dokuz gün olarak gerçekleştirilmektedir.

Hedef kitlesi, yönetmen unvanındaki çalışanlar olan bu programların yanı sıra içeriden terfi etmiş şube müdürleri ve bölüm müdürleri için zamana yaygın olarak tasarlanmış üçer modülden toplam 13 gün süren "Yeni Kaptanlar Kulübü" (YKK) adı altında Liderlik Programları mevcuttur.

Bu programların dışında, yılda yaygın olarak planlanan seçmeli eğitimler, teknik, kişisel gelişim ve liderlik gibi konularda yöneticilerin taleplerine sunulmaktadır. Ayrıca sabah ve akşam seansları ile yöneticilerimizle kurumsal girişimcilik, pozitif liderlik ve psikoloji gibi başlıklar altında ilgili konu uzmanları buluşturulmaktadır.

Sınıf eğitimleri dışında e-öğrenme, mobil öğrenme, Deniz TV, sanal sınıf araçlarıyla beraber, yaygın olarak karma bir eğitim modelini hayata geçiren Deniz Akademi, bu yolla kişi başına ortalama 18 saat eğitim vermiştir. 2015 yılında kişisel gelişim, mesleki, teknik, yönetim eğitimleri, eğitim ses dosyaları, kitap özetleri ve dijital kütüphaneye olanakları dahil olmak üzere yaklaşık 1.500 adet içerik tüm çalışanların kullanımına açılmıştır. 2015 yılında Deniz Akademi mobil uygulamasıyla eğitim notlarına tüm eğitim katılımcılarının her yerden ulaşabilmeleri sağlanmıştır. Deniz Akademi bünyesinde e-eğitimler üretilmeye devam edilmiştir. Uygulamalı ekran simülasyonları hayata geçirilmiştir. Facebook ve Twitter aracılığıyla Banka'da yaşanan gelişmeler, Akademi bünyesindeki eğitim, proje ve aktiviteler duyurulmaktadır.

*Deniz Akademi, 2015 yılında da fark yaratan eğitim ve gelişim uygulamalarını, uluslararası arenada aldığı ödüllerle taçlandırmayı sürdürmüştür.*

Deniz Akademi 2008'den bu yana aldığı ödüllere bir yenisini daha ekleyerek Global CCU'nun **Best Impact of Corporate University on Implementation of Business Strategies of the Organization** (Kurum Stratejilerinin Uygulanmasında En Etkili Kurumsal Üniversite ) kategorisinde Bronz ödüle layık görülmüştür.

## ALINAN DESTEK HİZMETLERİ

DESTEK HİZMETİ ALINAN KURULUŞUN UNVANI	DESTEK HİZMETİ ALINAN FAALİYET KONULARI
Method Araştırma Danışmanlık ve Mühendislik San. Tic. Ltd. Şti.	Araştırma Hizmeti
Iron Mountain Arşivleme Hizmetleri A.Ş.	Arşiv
Active Bilgisayar Hiz. ve Tic. Ltd. Şti.	
ATP Bilgisayar Ağı ve Elektrik Güç Kaynakları Üretim Paz. ve Tic. A.Ş.	
Bilin Yazılım ve Bilişim Danışmanlığı Ltd. Şti.	
ETCBASE Yazılım ve Bilişim Teknoloji A.Ş.	
Fineksus Bilişim Çözümleri A.Ş.	
Hewlett-Packard Teknoloji Çözümleri Ltd. Şti.	
Ingenico Ödeme Sis. A.Ş.	
Intelrad Bilişim Güv. Hiz. Danış. ve Üretim Tic. A.Ş.	Bilgi Sistemleri
Intertech Bilgi İşlem ve Pazarlama Ticaret A.Ş.	
Ixfuture Yazılım Teknolojileri San. ve Tic. Ltd. Şti.	
ODC İş Çözümleri A.Ş.	
Superonline İletişim Hizmetleri A.Ş.	
TMOB Bilişim Yazılım Teknoloji Sistemleri A.Ş.	
V.R.P Veri Raporlama Programlama Bilişim Yazılım ve Danışmanlık Hizmetleri Tic. A.Ş.	
Verifone Elektronik Danışmanlık ve Ltd. Şti.	
Hugin Yazılım Teknoloji A.Ş.	
Karbil Yazılım Bilişim Tekn. Tic. A.Ş.	Bilgi Sistemleri / Operasyonel Hizmetler
MT Bilgi Teknolojileri ve Dış Tic. A.Ş.	
R2 Servis Elektrik Elektronik ve Bilgisayar Teknoloji San. ve Tic. A.Ş.	
Global Bilgi Pazarlama Danışma ve Çağrı Servisi Hizmetleri A.Ş.	Çağrı Merkezi
Metlife Emeklilik ve Hayat A.Ş. ile Callpex Çağrı Merkezi ve Müşteri Hizmetleri A.Ş.	
Atos Bilişim Danışmanlık ve Müşteri Hizmetleri San. ve Tic. A.Ş.	
Tempo Çağrı Merkezi ve İş Süreçleri Dış Kaynak Hizm. Tic. A.Ş.	Çağrı Merkezi / Pazarlama
Win Bilgi İletişim Hizmetleri A.Ş.	
Collectürk Alacak Yönetimi ve Danışmanlık A.Ş. (Eski Unvan: Collection Platform Yazılım ve Danışmanlık A.Ş.)	Çağrı Merkezi / Tahsilat Yönetimi
Bantaş Nakit ve Kıymetli Mal Taşıma ve Güvenlik Hizmetleri A.Ş.	Güvenlik
Asseco See Teknoloji A.Ş.	
Austria Card Turkey Kart Operasyonları A.Ş.	
Avi Gayrimenkul Yatırım Değerleme ve Danışmanlık A.Ş.	
BBS Danışmanlık Gayrimenkul ve Eğitim A.Ş.	
Cankurt İş Sağlığı ve Güvenliği Hizmetleri Ortak Sağlık Güvenlik Ticaret Ltd. Şti.	
DHL Worldwide Express Taşımacılık ve Tic. A.Ş.	
E-Kart Elektronik Kart Sistemleri San. ve Tic. A.Ş.	
ETB Elektronik Teknoloji ve Bilişim Hiz. San. ve Tic. Ltd. Şti.	
Etisan Proje Bilgi ve Yazılım Teknolojileri San. Tic. Ltd. Şti. (Eski Unvan: Etisan Barkod ve Bilgisayar Sistemleri Ltd. Şti.)	
FU Gayrimenkul Yatırım Danışmanlık A.Ş.	
Hayat Teknoloji Bilgisayar Sis. Kart Basım Hiz. San. ve Tic. Ltd. Şti.	Operasyonel Hizmetler
İpoteka Gayrimenkul Yatırım Danışmanlık A.Ş.	
İstanbul Altın Rafinerisi A.Ş.	
Konfides Bilgi Teknolojileri Tic. A.Ş.	
Kurye-Net Motorlu Kuryecilik ve Dağıtım Hizmetleri A.Ş.	
Mapikart Tanıtım Hizmetleri ve Dış Tic. Ltd. Şti.	
MTM Holografi Güvenlikli Basım ve Bilişim Teknolojileri San. Tic. A.Ş.	
Plastik Kart Akıllı Kart İletişim Sis. San. Tic. A.Ş.	
Printaş Basım ve Sanayi Tic. A.Ş.	
Sistem Kurye Hiz. Taş. Tekstil Deri Tic. Ltd. Şti.	
Tagar Tapu Garanti Hizmetleri A.Ş.	
UZ Gayrimenkul A.Ş.	

DESTEK HİZMETİ ALINAN KURULUŞUN UNVANI	DESTEK HİZMETİ ALINAN FAALİYET KONULARI
Zeta İnsan Kaynakları ve Kurumsal Çözümler Ltd. Şti.	Operasyonel Hizmetler / Pazarlama
Doksanaltı İnternet Danışmanlık Hiz. Tic. Ltd. Şti.	
Enuygun Com İnternet Bilgi Hizmetleri Teknoloji ve Tic. A.Ş.	
ETTS Elektronik Tic. Tah. Sis. San. ve Tic. Ltd. Şti.	
Fenerbahçe Spor Okulları Ltd. Şti.	
Finzoom İnternet ve Danışmanlık Hizmetleri Tic. Ltd. Şti.	
Hangisi İnternet ve Bilgi Hizmetleri A.Ş.	Pazarlama
Kiler Alışveriş Hizmetleri Gıda San. ve Tic. A.Ş.	
Klon Ödeme Kuruluşu A.Ş. (Eski Unvan: Klon Ödeme ve İletişim Teknolojileri Ltd. Şti.)	
Konut Kredisi Com Tr Danışmanlık A.Ş.	
Posta ve Telgraf Teşkilatı A.Ş.	
Verkata Llc	



## DENİZBANK KURUMSAL YÖNETİM İLKELERİ UYUM RAPORU

### BÖLÜM I: KURUMSAL YÖNETİM İLKELERİ'NE UYUM BEYANI

#### BÖLÜM II: PAY SAHİPLERİ

- 2.1 Yatırımcı İlişkileri Bölümü
- 2.2 Pay Sahiplerinin Bilgi Edinme Haklarının Kullanımı
- 2.3 Genel Kurul Toplantıları
- 2.4 Oy Hakları ve Azınlık Hakları
- 2.5 Kâr Payı Hakkı
- 2.6 Payların Devri

#### BÖLÜM III: KAMUYU AYDINLATMA VE ŞEFFAFLIK

- 3.1 Kurumsal İnternet Sitesi ve İçeriği
- 3.2 Faaliyet Raporu

#### BÖLÜM IV: MENFAAT SAHİPLERİ

- 4.1 Menfaat Sahiplerinin Bilgilendirilmesi
- 4.2 Menfaat Sahiplerinin Yönetime Katılımı
- 4.3 İnsan Kaynakları Politikası
- 4.4 Etik Kurallar ve Sosyal Sorumluluk

#### BÖLÜM V: YÖNETİM KURULU

- 5.1 Yönetim Kurulu'nun Yapısı ve Oluşumu
- 5.2 Yönetim Kurulu'nun Faaliyet Esasları
- 5.3 Yönetim Kurulu'nda Oluşturulan Komitelerin Sayı, Yapı ve Bağımsızlığı
- 5.4 Risk Yönetimi ve İç Kontrol Mekanizması
- 5.5 Şirket'in Stratejik Hedefleri
- 5.6 Mali Haklar

### Bölüm I: KURUMSAL YÖNETİM İLKELERİ'NE UYUM BEYANI

DenizBank, halka arzından önce uluslararası ilkeler ve sektör uygulamalarını dikkate alarak gönüllü olarak Sermaye Piyasası Kurulu (SPK) Kurumsal Yönetim İlkeleri'ne uyum çalışması yapmış ve 16 Eylül 2004 tarihli Yönetim Kurulu'nda görüşülerek onaylanan "Kurumsal Yönetim Raporu"nu yayınlamıştır. DenizBank, Kurumsal Yönetim İlkeleri'ni, dinamik ve iyileştirmeye açık bir alan olarak kabul etmekte ve bu çerçevede faaliyetlerini geliştirerek sürdürmektedir.

DenizBank saydamlık, eşitlik, sorumluluk, hesap verebilirlik ilkeleri üzerine kurulmuş yönetim anlayışı ile paydaşlarıyla ilişkilerinin düzenlenmesi, Yönetim Kurulu ve ona bağlı olarak çalışan yönetim basamaklarının görev, yetki ve sorumluluklarının belirlenmesi konularında BDDK'nın Kurumsal Yönetim İlkeleri'ne ilişkin Yönetmeliği (Yönetmelik) ekindeki ilkeleri esas almakta ve SPK'nın II-17.1 No'lu Kurumsal Yönetim Tebliği (Tebliğ) ile azami uyum sağlamaya özen göstermektedir. SPK Kurumsal Yönetim İlkeleri ile Banka arasında doğan farklılıklar rapor içinde ilgili konu başlıkları altında açıklanmıştır.

### BÖLÜM II: PAY SAHİPLERİ

#### 2.1 Yatırımcı İlişkileri Bölümü

Başta bilgi alma ve inceleme hakkı olmak üzere, pay sahipliği haklarının korunması ve kullanılmasında mevzuata, Esas Sözleşme'ye ve diğer Banka içi düzenlemelere uyulması ve bu hakların kullanılmasını sağlayacak önlemlerin alınması amacıyla 2004 yılında kurulan birim Yatırımcı İlişkileri ve Finansal İletişim Bölümü adıyla faaliyetlerini Mali İşler Grubu bünyesinde, Mali İşler Grubu Genel Müdür Yardımcısı'na bağlı olarak yürütmektedir. Tebliğ'in 11. Maddesi'nin 5. Fıkrası kapsamındaki Yatırımcı İlişkileri Bölümü'nün görevleri Genel Sekreterlik, Kurumsal Uyum ve Hazine ve Finansal Kurumlar bölümleriyle koordine edilerek yerine getirilmektedir. Bölüm çalışanlarının isim ve irtibat bilgileri aşağıda yer almaktadır. Halka açıklık oranının %0,15 seviyesinde olmasından ötürü dönem içinde yatırımcılar tarafından sınırlı sayıda başvuru yapılmış olup, tamamı yazılı/sözlü olarak cevaplandırılmıştır.

*Yeliz Koraşlı Özdemir-Bölüm Müdürü-SPK Düzey 3 ve Kurumsal Yönetim Derecelendirme Lisansı*

yeliz.korasliozdemir@denizbank.com

Tel: +90 212 348 59 95

Bölüm faksı: +90 212 336 61 68  
+90 212 336 30 80

Tebliğ'in 11. Maddesi'nde tanımlanan görevlerinin büyük çoğunluğunun Bankamızda Yatırımcı İlişkileri ve Finansal İletişim Bölümü tarafından yerine getirilmesinden ötürü; Bölüm Müdürü Yeliz Koraşlı Özdemir, 20 Haziran 2014 tarihli Yönetim Kurulu kararıyla "Yatırımcı İlişkileri Bölümü Yöneticisi" olarak belirlenmiş ve yine Tebliğ'in 11. Maddesi'nin 1. Fıkrası kapsamında Kurumsal Yönetim ve Atama Komitesi'ne Üye olarak atanmıştır.

### Dönem İçi Gerçekleştirilen Faaliyetler

- › Özel durum açıklamaları,
- › Yıllık ve ara dönem faaliyet raporlarının, finansallara ilişkin basın bültenlerinin hazırlanması,
- › Kurumsal internet sitesinde Bölüm'ün sorumluluğundaki bilgilerin güncellenmesi,
- › Sektör bilgilerinin incelenerek pazar payı raporlarının hazırlanması,
- › Diğer banka raporlarının incelenmesi ve karşılaştırmalı analizlerinin yapılması,
- › Elektronik posta ve telefon yoluyla gelen soruların cevaplanması,
- › Olağan/Olağanüstü Genel Kurul Toplantısı organizasyonu,
- › Kredi Derecelendirme Kuruluşlarıyla iletişimin sağlanması, raporların incelenmesi ve değerlendirilmesi,
- › Menkul kıymet ihraçları kapsamındaki dokümantasyona destek verilmesi, duyurularının yapılması,
- › Kurumsal Yönetim Uygulamaları kapsamında Banka içinde geliştirilen uygulamaların koordinasyonunun sağlanması.

Tebliğ kapsamında yürütülen faaliyetlere ilişkin rapor 2015 yılı için koordineli olarak hazırlanmış ve Şubat 2016'da Yönetim Kurulu'na sunulmuştur.

### 2.2 Pay Sahiplerinin Bilgi Edinme Haklarının Kullanımı

Yatırımcı ilişkileri ve Finansal İletişim Bölümü tüm pay sahiplerine eşit muamele ilkesiyle hareket etmektedir. Pay sahipleri ve diğer menfaat sahiplerinin bilgi talepleri, ticari sır kapsamına girip girmediği yönünde değerlendirilerek yazılı veya sözlü olarak cevaplandırılmıştır. Dönem içinde Yatırımcı İlişkileri ve Finansal İletişim Bölümü'ne ulaşan bilgi talepleri;

- › Banka'nın finansal tabloları,
- › İş kolları faaliyetleri,
- › Genel Kurul toplantıları,
- › Sermaye artırımını,
- › Ana ortağımız,
- › Çıkarılan borçlanma araçları,
- › Proje finansmanı,

gibi konulardan oluşmaktadır.

Pay sahipliği haklarının kullanımını ve yatırımcıların kararlarını etkileyecek nitelikteki bilgilerin en hızlı ve etkin yolla duyurulmasına özen gösterilmektedir. Açıklamalar SPK'nın Özel Durumlar Tebliği kapsamında değerlendirilerek KAP aracılığı ile duyurulmakta ve Banka'nın kurumsal internet sitesinde de Türkçe ve önemli olanlar İngilizce olarak yayımlanmaktadır. Banka'nın kurumsal internet sitesi pay sahipleri, yatırımcılar ve diğer menfaat sahiplerinin bilgi edinimini kolaylaştırmak üzere aktif olarak kullanılmaktadır. İnternet sitemizde yayımlanan bilgiler "Bölüm III/3.1 Kurumsal İnternet Sitesi ve İçeriği" başlığı altında detaylı olarak açıklanmaktadır.

### Özel Denetçi Atanması Talebi

Her pay sahibi için özel denetim isteme hakkı Banka Esas Sözleşmesi'nin 14. Maddesi'nde, TTK'nın 438. ve devamı maddeleri kapsamında bireysel bir hak olarak düzenlenmiştir. Dönem içinde şirket içi ve yasal düzenlemeler kapsamında bu hakka sahip olan pay sahiplerimizden özel denetçi tayinine ilişkin bir talep gelmemiştir.

### 2.3 Genel Kurul Toplantıları

#### Genel Kurul Hakkında Bilgilendirme ve Davet

Banka Genel Kurul davetini, Esas Sözleşmesi'nin 11. ve 35. Maddeleri'nde de hükme bağladığı üzere toplantı tarihinden en az 3 (üç) hafta öncesinden yapmaktadır. Genel Kurul'a ilişkin çağrı/davet ve ilanlar Türkiye Ticaret Sicil Gazetesi'nde, Banka Merkezi'nin bulunduğu İstanbul'da çıkan bir gazetede, Merkezi Kayıt Kuruluşu A.Ş. (MKK) Elektronik Genel Kurul Sistemi'nde (EGKS), Kamuyu Aydınlatma Platformu (KAP) ve Banka'nın kurumsal internet sitesinde yayımlanmaktadır. Ayrıca, ilan tarihinden itibaren sitede maddeleri, vekaletname formu, Faaliyet Raporu, Banka Esas Sözleşmesi, finansal tablolar ve dipnotları, Esas Sözleşme'de değişiklik olması durumunda ilgili Yönetim Kurulu kararı, değişikliklerin eski ve yeni şekilleri, gündem maddeleri arasında Yönetim Kurulu Üyeleri'nin azli, değiştirilmesi veya seçimi varsa, azil ve değiştirme gerekçeleri, üyelere ve üye adaylarına ilişkin ilkelerde belirtilen bilgiler, pay sahiplerinin gündeme madde konulmasına ilişkin talepleri ve gündeme ilişkin diğer bilgileri içeren Bilgilendirme Dokümanı ve diğer dokümantasyon Banka Genel Müdürlüğü'nde ve internet sitemizde pay sahiplerinin incelemesine sunulmaktadır. Gündem maddeleriyle ilişkili dokümanlar ayrıca EGKS dahil MKK'nın ilgili portallarında da yayımlanmaktadır. Vekâleten oy kullanımı açısından vekâlet eden kişinin pay sahibi olması şartı yoktur. Genel Kurul Toplantısı'na katılım için oy kullanılacak payların blokajı gerekliliği ortadan kalkmıştır. Toplantıya EGKS'den katılım toplantı tarihinden bir gün önce saat 00:00'a kadar mümkün hale gelmiştir. Fiziki olarak katılım ise toplantı başlamadan önce EGKS'den alınan Pay Sahipleri listesinde ismi bulunan tüm pay sahipleri için mümkündür.

Esas Sözleşme'de hükme bağlanmış olmamakla birlikte, Banka Yönetim Kurulu'nun kararı ile Genel Kurul Toplantıları'nın söz hakkı olmaksızın menfaat sahipleri ve medya dahil kamuya açık olarak yapılması mümkün olabilmektedir. Genel Kurul tutanakları ve katılımı gösteren Hazır Bulunanlar Listesi, EGKS'de, KAP'ta ve kurumsal internet sitemizde pay sahiplerinin bilgisine sunulmaktadır. 2015 yılı içinde bir adet Olağan ve iki adet Olağanüstü Genel Kurul Toplantısı yapılmıştır.

**Tarih:** 26.03.2015

**Genel Kurul:** 2014-Olağan

**Katılımcılar:** Pay Sahipleri, Yasal Otorite Temsilcileri, Menfaat Sahipleri

**Katılım Oranı:** %99,85

**Davet Şekli:** Ticaret Sicil Gazetesi, Hürses Gazetesi ile EGKS, e-ŞİRKET, KAP ve kurumsal internet sitesinde ilan

**Tarih:** 09.07.2015

**Genel Kurul:** 2015-Olağanüstü

**Katılımcılar:** Pay Sahipleri, Yasal Otorite Temsilcileri, Menfaat Sahipleri

**Katılım Oranı:** %99,85

**Davet Şekli:** Ticaret Sicil Gazetesi, Hürses Gazetesi ile EGKS, e-ŞİRKET, KAP ve kurumsal internet sitesinde ilan

**Tarih:** 23.12.2015

**Genel Kurul:** 2015-Olağanüstü

**Katılımcılar:** Pay Sahipleri, Yasal Otorite Temsilcileri, Menfaat Sahipleri

**Katılım Oranı:** %99,85

**Davet Şekli:** Ticaret Sicil Gazetesi, Hürses Gazetesi ile EGKS, e-ŞİRKET, KAP ve kurumsal internet sitesinde ilan

### *Pay Sahiplerinin Gündeme Madde Ekletme ve Soru Sorma Hakkı*

Banka Esas Sözleşmesi'nin 11. Maddesi'nde hükme bağlanmış olarak; azınlığı oluşturan pay sahipleri gündeme madde ekletebilir ve gerekçeli olarak hazırlanmış yazılı talepleri ile Yönetim Kurulu'nun Genel Kurul'u olağanüstü toplantıya davet etmesini sağlayabilirler. 2015 yılında gerçekleştirilen Banka Olağan Genel Kurul Toplantısı'nda pay sahipleri tarafından gündem önerisi verilmemiştir.

9 Temmuz 2015 tarihinde gerçekleştirilen Olağanüstü Genel Kurul Toplantısı'nda bir pay sahibi tarafından gündem önerileri verilmiştir. Söz konusu öneriler Bankamız Yönetim Kurulu tarafından değerlendirilmiş ve gündeme alınmalarına karar verilmiştir. Önerilerin Gündeme eklenmeme gerekçeleri Bilgilendirme Dokümanı vasıtasıyla KAP ve Bankamızın kurumsal internet sitesinde ilan edilerek kamuya duyurulmuştur.

23 Aralık 2015 tarihinde gerçekleştirilen Olağanüstü Genel Kurul Toplantısı'nda bir pay sahibi tarafından gündem önerileri verilmiştir. Söz konusu öneriler Bankamız Yönetim Kurulu tarafından değerlendirilmiş ve gündeme alınmalarına karar verilmiştir. Önerilerin gündeme eklenmeme gerekçeleri Bilgilendirme Dokümanının KAP ve Bankamızın kurumsal internet sitesinde ilan edilmesiyle kamuya duyurulmuştur.

Esas Sözleşme'nin 14. Maddesi'nde hükme bağlanmış olarak, her pay sahibinin Genel Kurullarda düşüncelerini açıklama ve soru sorma hakkı bulunmaktadır. Yönetim Kurulu'na hitaben sorulan sorulara mümkünse derhal ve sözlü olarak, mümkün olmaması durumunda ise Genel Kurul'u izleyen 15 (on beş) gün içinde yazılı olarak cevap verilmektedir. Değişen Tebliğ doğrultusunda Genel Kurul Toplantıları'nda sorulan tüm sorular ile bu sorulara verilen cevapların ayrıca 30 gün içerisinde Banka kurumsal internet sitesinde de yayımlanması sağlanacaktır.

26 Mart 2015 tarihinde gerçekleştirilen Olağan Genel Kurul Toplantısı'nda pay sahipleri tarafından soru yöneltilmemiştir.

9 Temmuz 2015 tarihinde gerçekleştirilen Olağanüstü Genel Kurul Toplantısı'nda bir pay sahibi tarafından gündem önerileri ve sorular yöneltilmiştir. Öneriler oylamaya sunulurken karar doğrultusunda gündeme alınmamıştır. Sorulardan biri Bankamız Yönetim Kurulu Başkan Vekili ve Toplantı Başkanı tarafından toplantı esnasında cevaplanmıştır. Diğerleri gündemle ilişkili olmamaları sebebiyle toplantı esnasında cevaplanmamış, Esas Sözleşme hükümlerimiz çerçevesinde 15 gün içinde yazılı olarak cevaplanmış ve cevaplara ilişkin doküman Bankamız kurumsal internet sitesinde de yayımlanmıştır.

23 Aralık 2015 tarihinde gerçekleştirilen Olağanüstü Genel Kurul Toplantısı'nda bir pay sahibi tarafından sorular yöneltilmiştir. Sorular gündemle ilişkili olmamaları sebebiyle toplantı esnasında cevaplanmamış, Esas Sözleşme hükümlerimiz çerçevesinde 15 gün içinde yazılı olarak cevaplanmış ve cevaplara ilişkin doküman Bankamız kurumsal internet sitesinde de yayımlanmıştır.

Banka'nın bağış ve yardımları Sosyal Sorumluluk Politikası içinde düzenlenen Bağış Politikası ve ilgili prosedürler çerçevesinde belirlenen şartlara uygun olarak yapılmaktadır. Dönem içinde yapılan bağışların tutarları ve yararlanıcılarını gösteren listeye Faaliyet Raporu'nda yer verilmekte ve Genel Kurul'da ayrı bir gündem maddesi olarak, varsa politika değişiklikleri ile birlikte ortakların bilgisine sunulmaktadır.

### **2.4 Oy Hakları ve Azınlık Hakları**

Banka'nın payları imtiyaz taşımamaktadır. Esas Sözleşme'nin 12. Maddesi'ne göre her payın bir oy hakkı vardır. Oy hakkının kullanılmasında zorlaştırıcı uygulamalardan kaçınılır. Genel Kurul Toplantıları'nda pay sahipleri kendilerini diğer pay sahipleri veya hariçten tayin edecekleri vekil vasıtasıyla temsil ettirebilirler.

Banka'nın, karşılıklı iştirak içinde olduğu bir şirket bulunmamaktadır. 6362 Sayılı Sermaye Piyasası Kanunu'nun 29. Maddesi'nde de tanımlandığı üzere, TTK'nın 411. Maddesi'ne uygun olarak azınlık haklarının ödenmiş sermayenin en az 1/20'sini temsil eden pay sahipleri tarafından kullanılması hususu benimsenmiş olup, Esas Sözleşme'nin 11. Maddesi ile hükme bağlanmıştır.

### **2.5 Kâr Payı Hakkı**

Banka kâr dağıtım politikası Esas Sözleşme'nin 32. Maddesi'nde hükme bağlanmış olup, internet sitemizde açıklanmıştır. Yönetim Kurulu'nun Genel Kurul'a yapacağı kâr dağıtım önerisi Genel Kurul öncesinde özel durum açıklamasıyla duyurulmakta, EGKS'de ve kurumsal internet sitesinde pay sahiplerinin bilgisine sunulmaktadır. Kâr dağıtım politikası ve ilgili yıla ait kâr dağıtım önerisi Faaliyet Raporu'nda yer almaktadır. Kâr payı almak veya kâr payından yararlanmak konusunda herhangi bir imtiyaz bulunmamaktadır. Mart ayında gerçekleştirilen Olağan Genel Kurul kararı sonucu 2014 yılına ilişkin kâr dağıtımı olmamıştır.

### **2.6 Payların Devri**

Banka Esas Sözleşmesi'nde, pay devrini kısıtlayıcı bir hüküm bulunmamaktadır. Esas Sözleşme'nin 8. Maddesi'ne göre payların devri Türk Ticaret Kanunu, 5411 sayılı Bankacılık Kanunu, Sermaye Piyasası Mevzuatı ve Esas Sözleşme hükümlerinin saklı tutulması kaydıyla serbesttir.

## **BÖLÜM III: KAMUYU AYDINLATMA VE ŞEFFAFLIK**

### **3.1 Kurumsal İnternet Sitesi ve İçeriği**

DenizBank, Kurumsal Yönetim İlkeleri'nin kamuyu aydınlatma ve şeffaflık ilkesi doğrultusunda; zamanında, doğru, eksiksiz, anlaşılabilir, analiz edilebilir, düşük maliyetli ve kolay erişilebilir bilgi sunumunu sağlamak amacıyla etkin ve periyodik olarak güncellenen bir internet sitesi oluşturmuştur. Banka internet sitesinin adresi [www.denizbank.com](http://www.denizbank.com)'dur. Türkçe ve İngilizce internet sitemizde SPK Kurumsal Yönetim İlkeleri'nde belirtilen bilgilere yer verilmiştir. Kurumsal internet sitesinde yer alan bilgiler:

- › Ticaret Sicil ve hisse bilgileri, ortaklık ve yönetim yapısı,
- › Banka Esas Sözleşmesi'nin son hali, değişikliklere ilişkin bilgi,
- › Özel durum açıklamaları,
- › Basın bültenleri,
- › Yıllık ve ara dönem faaliyet raporları ve finansal raporlar,
- › Menkul kıymet ihraçlarına ilişkin dokümanlar,
- › Genel Kurul dokümanları,
- › İç kontrol sistemine ve risk yönetimine ilişkin bilgi,
- › Yönetim Kurulu ve Üst Kurul Üyeleri'nin özgeçmişleri,
- › Politikalar,
- › Kurumsal Yönetim İlkeleri Uyum Raporu,
- › Sosyal sorumluluk kapsamındaki faaliyetler listesidir.

### 3.2 Faaliyet Raporu

Faaliyet Raporumuz Banka'nın faaliyetleri hakkında tam ve doğru bilgiye ulaşılmasını sağlayacak ayrıntıda, BDDK ve SPK düzenlemelerine uygun olarak hazırlanmaktadır. Rapor, ilgili düzenlemelerde yer alan başlıklara ilişkin bilgilerin tamamını içermektedir. KAP'ta yayınlanmasını takiben Banka internet sitesinden rapora ulaşılabilir.

## BÖLÜM IV: MENFAAT SAHİPLERİ

### 4.1 Menfaat Sahiplerinin Bilgilendirilmesi

Banka, hedeflerine ulaşmasında veya faaliyetlerinde ilgisi olan menfaat sahiplerinin (çalışanlar, müşteriler, muhabir bankalar, sendikasyona katılan kurumlar, kamu kurumları, kredi verilen kurumlar, kredi alınan kurumlar, kredi derecelendirme şirketleri, tedarikçiler, sosyal çevre, ilişkide olduğu diğer çıkar grupları) mevzuat ve karşılıklı sözleşmelerle düzenlenen haklarını koruma altına almaktadır. Hakların ihlali halinde tazmin imkanı sağlanmaktadır. Tüm menfaat sahipleri ile ilişkiler etik kurallar çerçevesinde düzenlenmiştir. Çalışanlarla ilgili haklar, Banka'nın yaklaşımları ve bu çerçevedeki uygulamaları insan kaynakları politikası, ücretlendirme politikası, personel yönetmeliği, disiplin yönetmeliği ve diğer yönetmeliklerle belirlenmiştir. Bilgilendirme politikası ve diğer Banka içi düzenlemeler çerçevesinde, menfaat sahiplerinin Banka hakkında bilgi sahibi olmaları sağlanmaktadır. Menfaat sahipleri; Genel Kurul Toplantı tutanakları, özel durum açıklamaları, basın bültenleri, iç bültenler, "Takım Ruhü" dergisi, Banka içi duyurular, müşterilere mail, SMS, çağrı merkezi, WEB platformları ve sosyal medya iletişim kanalları aracılığıyla yapılan duyurular, yıllık ve ara dönem faaliyet raporları, finansal raporlar, kurumsal internet sitesinde yer verilen tüm bilgiler vasıtasıyla düzenli olarak bilgilendirilmektedir.

Ayrıca talepler doğrultusunda düzenlenen bilgilendirme toplantıları ve yazılı açıklamalar aracılığıyla bilgi aktarılmaktadır. Söz konusu bilgilere kurumsal internet sitemizde yer verilmesi ile güncel bilgiye kolay erişim sağlanmaktadır.

Menfaat sahiplerinin Banka'nın faaliyetleri ve işlemleri ile ilgili şikayetleri ve önerilerini Banka yönetimi ile paylaşabilecekleri mekanizmalar oluşturulmuştur. Çalışanlar, öneri sistemi üzerinden dilek, talep, öneri ve şikayetlerini Üst Yönetim'e ulaştırabilirken, diğer menfaat sahipleri de müşteri memnuniyeti kapsamında talep ve şikayetlerini Banka yönetimine iletebilmektedir.

### 4.2 Menfaat Sahiplerinin Yönetime Katılımı

Banka; müşterilerini, çalışanlarını, hissedarlarını ve diğer menfaat sahiplerini aralarındaki dengeyi gözeterek, uygun düzeyde tatmin sağlamak amacıyla, ürün ve hizmet kalitesini geliştirerek, iç ve dış müşteri beklentilerini karşılamayı öngörmektedir. Bunları gerçekleştirmek için "ortak akıl" ilkesiyle hareket etmekte ve sistemlerini sürekli gelişime yönelik olarak tasarlamaya önem vermektedir.

Menfaat sahipleri, çeşitli komite toplantıları, Genel Kurul Toplantıları, öneri sistemi ve Esas Sözleşme'nin 20. Maddesi'nde yer aldığı üzere belli bir konunun Yönetim Kurulu gündemine alınmasını Yönetim Kurulu Başkanı'ndan yazılı olarak talep ederek yönetime katılabilmektedirler. Esas Sözleşme'nin 11. Maddesi kapsamında azınlığı oluşturan pay sahipleri Genel Kurul gündemi hazırlanmadan önce gündeme madde eklemek üzere yazılı olarak başvurmaları halinde önerileri Yönetim Kurulu tarafından dikkate alınmaktadır. Ayrıca pay sahiplerinin gerekçeli olarak hazırlanmış yazılı talepleri üzerine Yönetim Kurulu, Genel Kurul'u olağanüstü toplantıya davet edebilmekte ve müzakeresi istenilen maddeler gündeme konulabilmektedir. Aşağıda çalışanlar, müşteriler ve pay sahiplerinin yönetime katılımını sağlayan sistemler tanımlanmıştır. Sistemlerden elde edilen çıktılar, ilgili bölümler tarafından çeşitli analizler yapılarak Üst Yönetim'e sunulmaktadır.

#### Çalışanlar

- › Komiteler
- › Öneri Sistemi

#### Müşteriler

- › Müşteri Memnuniyeti Sistemi
- › Öneri Sistemi

#### Pay Sahipleri

- › Genel Kurul
- › Yönetim Kurulu
- › Yönetici Toplantıları

### 4.3 İnsan Kaynakları Politikası

Banka'nın ve iştiraklerinin işlevlerini en iyi biçimde yerine getirebilmesi amacıyla uygulanan genel insan kaynakları politikaları, aşağıda özetlenen ilkelere dayanmakta olup, söz konusu yaklaşımlar; prosedür ve proses talimatları aracılığıyla tüm çalışanlarımızın kolaylıkla ulaşabildiği intranet ortamı olan DenizPortal'da ve internet sitemizde yayımlanmıştır.

**İnsana Saygı Yaklaşımı:** İnsana saygıyı başarının ilk şartı olarak benimsemek, bu kapsamda tüm çalışanlarımızın hiçbir ayırım gözetmeksizin, yetenek ve becerilerini kullanabilecekleri, geliştirebilecekleri huzurlu bir mesleki ortam ve fiziksel çalışma koşullarını sağlamayı amaç edinmek.

**Şeffaf Yönetim Anlayışı:** Karşılıklı güven, anlayış ve iletişim içinde yeni fikirlere zemin hazırlayarak, ortak akıl ile sorunlara çözüm bulmak. Çalışanlarımızı ilgilendiren uygulamalara ilişkin bilgilendirmeler ile çalışanların her türlü talep, öneri ve görüşlerini iletebildikleri kullanıcı dostu teknolojik sistemleri kurmak ve geliştirmek.

**Eğitim ve Gelişim İmkânı:** İnsan kaynağının her türlü eğitim aracı kullanılarak geliştirilmesinin, bir kurumun en değerli yatırımı olduğuna inancımızla, çalışanların başarıları ve yetkinlikleri doğrultusunda kariyerlerini yöneterek, geleceğin yöneticilerini çalışanlarımız arasından seçmeyi amaç edinmek.

**Adil ve Güvenilir Ücret Yönetimi:** Başarıyı ve mükemmelliği teşvik eden, ödüllendiren, piyasa ve günün koşullarına uygun, adil ve güvenilir maaş ve diğer yan haklardan oluşan ücret yönetim sistemi uygulamak.

İnsan kaynakları politikası çerçevesinde benimsenen temel yaklaşıma uygun olarak personel alımına ilişkin ölçütler, ücret, eğitim ve sağlık gibi hususlardaki uygulamalar ve yaklaşımlar, yönetmelikler, prosedürler ve politikalarla yazılı hale getirilmiş ve çalışanlarımızın bilgisine sunulmuştur.

Çalışanlarımızı ilgilendiren uygulamalara ilişkin bilgilendirmeler, intranet (DenizPortal) ortamında ve elektronik posta ile yapılmaktadır. Çalışanların da her türlü öneri ve görüşlerini iletebilecekleri “Öneri Sistemi” geliştirilmiştir. Çalışanların DenizPortal üzerindeki “Fikrim Var” alanından girdikleri öneriler Organizasyon Bölümü tarafından incelenmekte ve ön değerlendirilmeleri yapılmaktadır. İlgili Grup/Bölümler ile yapılan ön değerlendirme sonucunda uygun görülen öneriler, Öneri Komitesi'ne sunulmakta ve ilgili önerilerin değerlendirilmesi ve ödüllendirilmesi Öneri Komitesi tarafından yapılmaktadır. Önerilerin düzenli olarak tutulması ve uygulamaya alınması, karar verilen önerilerin hayata geçirilmesinin takibi Organizasyon Bölümü tarafından yerine getirilmektedir. Ayrıca, çalışanların uygulamalar ile ilgili sorunları birim yöneticileri tarafından değerlendirilerek gerekli hallerde Üst Yönetim'in gündemine taşınmaktadır. Çalışanlar tarafından özellikle ayrımcılık konusunda gelen bir şikâyet bulunmamaktadır.

İnsan Kaynakları politikamızın en önemli unsuru olarak gördüğümüz gelişim ve bu doğrultuda eğitime verilen önem çerçevesinde DFHG'nin tüm çalışanlarının bireysel ve mesleki gelişimleri fırsat eşitliği sağlanarak desteklenmektedir. Buna ilişkin programlar Deniz Akademi bünyesinde yürütülmekte ve eğitim ihtiyaçları analiz edilmektedir. Eğitim projelerinde e-Deniz Akademi, Deniz TV, mobil eğitimler ve sosyal medya vb. modern eğitim araçları ve yöntemler kullanılmaktadır.

Banka'da personel yönetmeliğinin “parasal ve sosyal haklarının” temel esaslarını oluşturmak amacıyla ücretlendirme politikası düzenlenmiştir. Ücretlendirme politikası ve uygulamalarının Yönetim Kurulu adına izlenmesi ve denetlenmesinden sorumlu olarak “Ücretlendirme Komitesi” kurulmuştur. Politika kapsamında, ücretlerin ve ücret artışlarının belirlenmesinde dikkate alınan unsurlar, performansa dayalı ödeme sisteminin yapısı ve değerlendirmelerin hangi kriterlere göre yapıldığı belirlenmiştir. Politika internet sitemizde ve intranette yayımlanarak çalışanlarımızın bilgisine sunulmuştur.

#### 4.4 Etik Kurallar ve Sosyal Sorumluluk

DenizBank faaliyetlerini benimsediği ve kurumsal internet sitesinde yayımladığı etik kurallar çerçevesinde yürütmektedir. Türkiye Bankalar Birliği'nce yayınlanan “Bankacılık Etik İlkeleri”ne uyum için gerekli yönetsel

kararların alınması ve uygulanması faaliyetlerin temelini oluşturmaktadır. DenizBank ayrıca yasalara ve mevzuata saygı, müşteriler, çalışanlar ve hissedarlar arasında güvenin sağlanması, suistimalin ve sahteciliğin önlenmesi amacıyla “DenizBank Uyum ve Dürüstlük Politikası”nı yayınlamıştır.

DenizBank, finansal faaliyetleriyle ülke ekonomisine sağladığı katkının yanı sıra sahip olduğu sosyal sorumluluk farkındalığıyla özellikle eğitim, kültür, sanat ve spor alanında toplumsal bilinci geliştirmeye yönelik projelere destek vermektedir. Ayrıca, DenizBank Finansal Hizmetler Grubu Kurumsal Sosyal Sorumluluk Politikası internet sitesinde yayımlanmıştır.

Banka'nın bu çerçevede yapmış olduğu bağışlar, desteklediği projeler, gerçekleştirilen kültürel etkinlikler, DenizKültür aracılığıyla yayınladığı eserler sosyal sorumluluk kapsamındaki faaliyetleri arasındadır.

Bu kapsamdaki faaliyetlere ilişkin bilgiler kurumsal internet sitemizde yayımlanmaktadır.

## BÖLÜM V: YÖNETİM KURULU

### 5.1 Yönetim Kurulu'nun Yapısı ve Oluşumu

Banka Yönetim Kurulu Üyeleri'nin icracı, icracı olmayan ve bağımsız üye ayrımı verilmek suretiyle isimlerine ve kısa biyografilerine Faaliyet Raporu'nda yer verilmiştir. Banka Yönetim Kurulu oluşumu, görev ve sorumlulukları, toplantı biçimi Esas Sözleşme'nin 17., 18., 19. ve 20. Maddeleri'nde ayrıntılı olarak belirtilmiştir. Yönetim Kurulumuz üçü Denetim Komitesi Üyesi olan dört bağımsız üye (2'si SPK'nın Kurumsal Yönetim İlkeleri 4.3.6 no.lu ilkesine göre de bağımsız üyedir) olmak üzere 11'i icrada görev almayan ve üçü icracı toplam 14 üyeden oluşmaktadır. Esas Sözleşme'nin 17. Maddesi ile hükme bağlanmış olarak Yönetim Kurulu Başkanlığı ile Genel Müdürlük görevleri farklı kişiler tarafından icra edilmektedir. Tüm Yönetim Kurulu Üyeleri'nin görev süreleri Esas Sözleşme'nin 18. Maddesi kapsamında en çok üç yıl olarak belirlenmiştir. Süresi biten üyeler yeniden seçilebilmektedir. Yönetim Kurulu Üyelerimizin iştiraklerde görev alması konusunda sayı kısıtlamasına gidilmemiş olup, etkin yönetimden taviz verilmemesi amacıyla, Banka iştirakleri dışında alınacak görevlerin üçten fazla olmaması prensip kararı olarak Yönetim Kurulu Üyeleri'ne bildirilmiştir. SPK Kurumsal Yönetim İlkeleri 4.3.6 no.lu ilkesine göre bağımsız sayılan Yönetim Kurulu Üyelerimizin bağımsızlık kriterlerini taşıdığına dair hazırlanan “bağımsızlık beyanları” Yönetim Kurulu Üyelerimizin bilgisine sunulmaktadır.

Bağımsız Yönetim Kurulu Üyeleri'nin bağımsızlığını araştırmak ve çıkar çatışmaları varsa ortaya çıkarmak Kurumsal Yönetim ve Atama Komitesi'nin görev ve sorumlulukları kapsamındadır. Faaliyet dönemi içinde geçerli olan ilkeler kapsamında Yönetim Kurulu Üyeleri'nin bağımsızlığını ortadan kaldıracı bir durum ortaya çıkmamıştır. Yeni Tebliğ kapsamında değişikliğe uğrayan kriterler gözden geçirilerek SPK ilkelerine göre bağımsız olan adayların bağımsızlık beyanları 2014 yılı içinde yenilenmiştir.

Banka'nın 13 kişilik Yönetim Kurulu Üyeleri içinde kadın üye sayısı birdir. SPK'nın Kurumsal Yönetim İlkeleri 4.3.9 no.lu ilkesi kapsamında en az %25 olarak belirlenen hedef



orana göre Banka için tavsiye edilen kadın üye sayısı dört olarak hesaplanmaktadır. Banka'daki kadın yöneticilerin toplam içindeki payı %36 seviyesinde olup, Yönetim Kurulu düzeyinde de hedef orana ulaşılması arzu edilmektedir.

## 5.2 Yönetim Kurulu Faaliyet Esasları

Yönetim Kurulu Toplantı esasları ve toplantı nisapları Esas Sözleşme'nin 20. Maddesi'nde belirlenmiştir. Esas Sözleşme'de Yönetim Kurulu'nun en az yılda dört defa toplanacağı belirtilmiş olmakla birlikte, Yönetim Kurulu, görevlerini etkin olarak yerine getirebileceği sıklıkta toplanır. Yönetim Kurulu, Yönetim Kurulu Başkanı veya bulunmadığı hallerde Başkan Vekili tarafından toplantıya çağırılır. Esas Sözleşme'nin 19. Maddesi'nde belirtilen Yönetim Kurulu görev ve yetkileri kapsamındaki konular, üyelerin talepleri ve haftalık yapılan Üst Kurul toplantılarında görüşülen konular ile Komite kararları, Yönetim Kurulu Toplantıları'nın gündemine kaynak teşkil etmektedir. Pay sahiplerine tanınan hak doğrultusunda, azlığı oluşturan pay sahipleri ve menfaat sahipleri belli bir konunun Yönetim Kurulu gündemine alınmasını Yönetim Kurulu Başkanı'ndan yazılı olarak talep ederek gündeme madde ekletebilmektedirler.

2015 faaliyet dönemi içinde 168 adet Yönetim Kurulu kararı alınmıştır.

Yönetim Kurulu Üyeleri'nin toplantıya bizzat katılmaları esastır. Toplantılara uzaktan erişim sağlayan her türlü teknolojik yöntemle de katılabilir. Yönetim Kurulu Üyeleri'nin bir oy hakkı vardır; oylar eşit olup, herhangi bir üyeye veya Başkan'a ağırlıklı oy ya da veto hakkı tanınmamıştır.

İlişkili taraf işlemlerine ilişkin Yönetim Kurulu Toplantıları'nda ilgili Yönetim Kurulu Üyesi oy kullanmaz.

Yönetim Kurulu Başkanı, toplantılara icracı olmayan üyelerin etkin katılımını sağlama yönünde en iyi gayreti gösterir. Yönetim Kurulu Başkanı, Yönetim Kurulu Toplantıları çağrı ve görüşmelerinin düzenli biçimde yapılması ve alınan kararların tutanağa geçirilmesini sağlamaktadır.

Yönetim Kurulu Toplantıları'nda farklı görüş açıklanan konulara ilişkin olumsuz oy kullanan üyelerin gerekçelerini de belirterek tutanağı imzalamaları gerekir. Toplantı tutanakları ve ilgili belgeler ile bunlara ilişkin yazışmalar düzenli olarak arşivlenir. Yönetim Kurulu Toplantıları'nın ne şekilde yapılacağı Banka içi düzenlemelerle yazılı hale getirilmiştir. Yönetim Kurulu Toplantısı gündeminde yer alan konular ile ilgili bilgi ve belgeler, eşit bilgi akışı sağlanmak suretiyle, toplantıdan yeterli zaman önce Yönetim Kurulu sekreteryası tarafından Yönetim Kurulu Üyeleri'nin incelemesine sunulur. Toplantıya katılmayan ancak görüşlerini yazılı olarak Yönetim Kurulu'na bildiren üyenin görüşleri diğer üyelerin bilgisine sunulur. Şirket toplantı kayıtlarının mevzuata uygunluğu yönetimin sekreteryası tarafından sağlanır ve talep edilmesi halinde yetkili kişilere sunulur. Yönetim Kurulu Sekreteryası'nın görevi, Yönetim Kurulu kararıyla Genel Sekreterlik'e verilmiştir. Ayrıca menfaat sahiplerinin bilgi edinmesini gerektiren önemli nitelikteki Yönetim Kurulu Toplantı kararları Özel Durum Açıklamaları ile kamuya duyurulmaktadır.

## 5.3 Yönetim Kurulu Bünyesinde Oluşturulan Komitelerin Sayı, Yapı ve Bağımsızlığı

Yönetim Kurulu'nun görev ve sorumluluklarının sağlıklı bir biçimde yerine getirilmesi için SPK Kurumsal Yönetim İlkeleri çerçevesinde 2004 yılında Yönetim Kurulu'nca Denetim Komitesi ile Kurumsal Yönetim ve Atama Komitesi kurulmuştur. Yönetim Kurulu ayrıca 2011 yılında BDDK'nın "Bankaların Kurumsal Yönetim İlkelerine İlişkin Yönetmeliği" gereğince ücretlendirme uygulamalarının Yönetim Kurulu adına izlenmesi ve denetlenmesi amacıyla Ücretlendirme Komitesi'ni kurmuştur. Komitelerin görev alanları, çalışma esasları belirlenerek kurumsal internet sitesinde kamuya açıklanmıştır. Yönetim Kurulu'na bağlı komiteler ile yönetime bilgi akışını sağlayan icra komitelerine ilişkin bilgiler aşağıda yer almaktadır.

### Yönetim Kurulu'na Bağlı Komiteler

#### Kurumsal Yönetim ve Atama Komitesi

Komite, Banka'nın Kurumsal Yönetim İlkeleri'ne uyumunu izlemekle sorumludur. Komite dört üyeden oluşmaktadır. Kurumsal Yönetim Tebliği'ndeki son değişikliklerle birlikte, Tebliğ'in 11. Maddesi'nde tanımlanan görevlerinin büyük çoğunluğunun Bankamızda Yatırımcı İlişkileri ve Finansal İletişim Bölümü tarafından yerine getirilmesinden ötürü; ilgili Bölüm Müdürü 20 Haziran 2014 tarihli Yönetim Kurulu kararıyla "Yatırımcı İlişkileri Bölümü Yöneticisi" olarak belirlenmiş ve Kurumsal Yönetim ve Atama Komitesi'ne üye olarak atanmıştır.

Komite üyelerinin nitelikleri tablo halinde Faaliyet Raporu'nun Yönetim Bölümü'nde verilmiştir.

Kurumsal Yönetim ve Atama Komitesi yılda en az üç toplantı yapar. Komite görevini ifa etmek amacıyla gerektiği hallerde toplantı düzenler. Kurumsal Yönetim ve Atama Komitesi'nin yapısı, görev, yetki ve sorumluluklarına ilişkin prosedürler tanımlanmış olup başlıca faaliyetleri kurumsal internet sitesinde yayımlanmıştır. Kurumsal Yönetim ve Atama Komitesi 2015 yılı içinde; Yönetim Kurulu'na aday önerisinde bulunmak üzere yönetici atamaları konusunda 9 adet karar almıştır. Yönetim Kurulu'na sunulan öneriler doğrultusunda aday gösterilen kişilerin atamaları yapılmıştır. Komite, toplantılar esnasında gözden geçirdiği çalışma esaslarını, Yönetim Kurulu'na sunduğu önerilerle geliştirmeye çalışmıştır.

#### Denetim Komitesi

Denetim Komitesi, Banka'nın muhasebe sisteminin, finansal bilgilerinin denetimi ile kamuya açıklanmasının ve iç kontrol sisteminin işleyiş ve etkinliğinin gözetimini sağlamak için gerekli tüm tedbirlerin alınmasından sorumludur. Komite üç üyeden oluşmaktadır. Komite Üyeleri'nin nitelikleri tablo halinde Faaliyet Raporu'nun Yönetim Bölümü'nde verilmiştir.

Denetim Komitesi en az üç ayda bir -yılda en az dört defa- toplanır. Ayrıca, Denetim Komitesi yılda en az dört defa yönetim birimlerinden ayrı olmak üzere bağımsız denetçilerle toplanarak iç kontrol, finansal tablolar, iç denetim ve özel olarak görüşülmesi gereken gündem maddeleri üzerinde tartışılır. Denetim Komitesi'nin yapısı, görev, yetki ve sorumluluklarına ilişkin prosedürler tanımlanmış olup başlıca faaliyetleri internet sitesinde yayımlanmıştır. Denetim Komitesi'nin 2015 yılı faaliyetlerine, Faaliyet Raporu'nda yer alan Denetim Komitesi'nin Değerlendirmeleri başlığı altında yer verilmiştir.

### Ücretlendirme Komitesi

Bankacılık Düzenleme ve Denetleme Kurumu'nun "Bankaların Kurumsal Yönetim İlkelerine İlişkin Yönetmeliği" gereğince ücretlendirme uygulamalarının Yönetim Kurulu adına izlenmesi ve denetlenmesi amacıyla 7 Aralık 2011 tarihinde bir Ücretlendirme Komitesi kurulmuştur.

Komite, ücretlendirme politikası ve uygulamalarını risk yönetimi çerçevesinde değerlendirerek, bunlara ilişkin önerilerini her yıl rapor halinde Yönetim Kurulu'na sunmak üzere görev yapmaktadır. Komite üyelerinin nitelikleri tablo halinde Faaliyet Raporu'nun Yönetim Bölümü'nde verilmiştir.

### Kredi Komitesi

Kredi Komitesi, Banka bünyesinde ticari, kurumsal ve KOBİ kredilerine ilişkin tekliflerin değerlendirildiği komitedir. Komite her hafta toplanarak, önerileri değerlendirir, kendi yetki sınırları içerisinde olanları onaylar veya reddeder. Yetki sınırını aşan teklifleri ise Yönetim Kurulu'nun onayına sunar. Komite üç asil ve iki yedek üyeden oluşmaktadır. Komite üyelerinin nitelikleri tablo halinde Faaliyet Raporu'nun Yönetim Bölümü'nde verilmiştir.

### İcra Komiteleri

#### Yönetim Komitesi

DenizBank Finansal Hizmetler Grubu (DFHG) Yönetim Komitesi, Yönetim Kurulu tarafından Genel Müdür'e devredilmiş olan yetkiler çerçevesinde görev yapan bir organdır. Genel Müdür başkanlığında ilke olarak haftada bir kez toplanmaktadır. Yönetim Komitesi'nde, Yönetim Kurulu'nun icrada yer alan üyeleri, Banka icracı iş kolları Genel Müdür Yardımcıları, iştiraklerin İcra Kurulu Başkanları yer alır. Genel Sekreter oy hakkı olmaksızın Yönetim Komitesi'nin doğal üyesidir. Yönetim Komitesi, Yönetim Kurulu'na bilgi vermek ve hazırlık yapmak, bazı stratejik kararları değerlendirmek, karara bağlamak ve bilgi alışverişinde bulunmak üzere kurulmuştur. Genel Müdürlük yetkisindeki konulara ilişkin önerilerin kabulü halinde, Genel Müdür ile beraber ilgili işlemde sorumlu Genel Müdür Yardımcısı veya ilgili iştirakin Genel Müdürü sorumluluğunda icra aşamasına geçilir. Yönetim Kurulu yetkisindeki konulara ilişkin öneriler Genel Müdür tarafından Yönetim Kurulu'nun bilgisine sunulur, alınan kararlar Yönetim Kurulu'nun sorumluluğunda uygulanır.

### Üst Kurul

DenizBank Finansal Hizmetler Grubu (DFHG) Üst Kurulu, Yönetim Kurulu tarafından Genel Müdür'e devredilmiş olan yetkiler çerçevesinde görev yapan istişari nitelikte bir organdır. Genel Müdür başkanlığında ilke olarak ayda en az bir kez toplanmaktadır. Üst Kurul'da, Yönetim Kurulu'nun icrada yer alan üyeleri, Banka Genel Müdür Yardımcıları, bazı iştiraklerin Genel Müdürleri ve/veya Yönetim Kurulu Üyeleri'nden bazıları yer alır. Üst Kurul, DFHG içerisinde "ortak akıl" prensibi doğrultusunda yönetsel konuları hızlı ve doğru değerlendirmeyi hedefleyen bir kuruldur.

### Aktif-Pasif Komitesi

Aktif Pasif Komitesi, her hafta Genel Müdür başkanlığında, bilançoya etki edebilecek faaliyetlerde bulunan Grup yöneticileri ve Banka Baş Ekonomisti'nin katılımıyla toplanır. Toplantının gündemini Banka'nın bilançosu, iş kolları faaliyetleri, genel ekonomik veriler ve mevcut siyasi ve ekonomik gelişmelerin değerlendirilmesi ile haftalık aktif-pasif stratejisinin belirlenmesi oluşturmaktadır.

### Kredi Risk Üst Komitesi

Risk Komitesi, DenizBank iş kolları ve iştiraklere ait kredi portföyü üzerinde risk oluşturabilecek piyasa ve ekonomik gelişmelerin etkilerini değerlendirmek, yakın takip ve sorunlu kredilerin genel değerlendirmesini yapmak, sorunlu kredilere ait tahsilat gelişimini izlemek ve karşılık bütçesiyle ilgili değerlendirmelerde bulunmak amacıyla üç ayda bir toplanır.

### Disiplin Komitesi

Banka içi mevzuatın ve disiplin yönetmeliğinin disiplin cezası gerektirdiği işlem ve hareketlerin mevcudiyetini, faillerini, kusur derecelerini ve muhtemel zararları saptamak amacıyla görev yapar. Toplantılara İnsan Kaynaklarından sorumlu Genel Müdür Yardımcısı başkanlık eder. Disiplin Komitesi yılda en az altı kez periyodik olarak ve gereklilik arz eden durumlarda toplantı çağrısına bağlı olarak toplanır ve gündemindeki konuları karara bağlar.

### Genel Satın Alma Komitesi

Satın alma prosedürü çerçevesinde, uygun kalite ve fiyat kriterlerine göre Banka genelinde merkezi olarak toplu ya da münferit alımların yapılması amacıyla oluşturulmuştur. Komite, ayda bir kez toplanır.

### İletişim Komitesi

DenizBank'ın imajını güçlendirmenin ve desteklemenin yanı sıra, kurum kimliğini oluşturan özelliklerin doğru mesaj, proje ve kitle iletişim araçlarıyla, hedef kitlelere ulaştırılması amacıyla kurulmuştur. İletişim Komitesi üç ayda bir defa toplanır. Oluşan görüş ve öneriler, Yönetim Komitesi'ne sunulur.



### Terfi Komitesi

DenizBank Finansal Hizmetler Grubu'nda görev yapmakta olan tüm çalışanların kariyerinde bir üst unvana ilerlemeleri ile ilgili değerlendirmelerin yapıldığı ve nihai kararların verildiği komitedir. Terfi Komitesi, tüm Üst Kurul Üyeleri ve Genel Müdür başkanlığında yılda dört kez Şubat, Mayıs, Ağustos, Kasım aylarında toplanır.

### Fikrim Var Komitesi

DFHG'nin tüm çalışanları tarafından DenizPortal üzerindeki Benim Dünyam/Fikrim Var alanına girilerek yapılan önerilerin değerlendirilmesinden ve ödüllendirilmesinden sorumludur. Öneri Komitesi'nin oluşturulması Organizasyon Bölümü'nün koordinasyonunda yapılır. Komite üyeleri; İş Kolları Temsilcileri, İnsan Kaynakları Grubu Temsilcisi, Intertech Temsilcisi, Hizmet Kalitesi Bölümü Temsilcisi ve Organizasyon Bölümü Temsilcisi'nden oluşmaktadır.

## 5.4 Risk Yönetimi ve İç Kontrol Mekanizması

Yönetim Kurulumuz pay ve menfaat sahiplerini etkileyebilecek olan risklerin etkilerini en aza indirebilecek risk yönetim ve iç kontrol sistemlerini oluşturmuş olup, sistemin işleyişi, yönetimi, yetki ve sorumlulukları ile etkinliği hakkında detaylı bilgi Faaliyet Raporumuzda mevcuttur. Banka İç Kontrol mekanizması, İç Kontrol Merkezi ve Uyum Başkanlığı ve Teftiş Kurulu Başkanlığı'nca yönetilmektedir. Yönetim Kurulu, Denetim Komitesi'nin gerçekleştirdiği faaliyetler kapsamında risk yönetimi ve iç kontrol sisteminin etkinliğini çeyrek bazlı incelemeler ve bu doğrultuda hazırlanan raporlar vasıtasıyla gözden geçirmekte olup, Faaliyet Raporu'nda yer alan Denetim Komitesi değerlendirmelerinde bu hususa değinilmektedir.

## 5.5 Şirket'in Stratejik Hedefleri

Yönetim Kurulu, Banka'nın risk, büyüme ve getiri dengesini en uygun düzeyde tutarak akılcı ve tedbirli risk yönetimi anlayışıyla, öncelikle uzun vadeli çıkarlarını gözeterek alınan stratejik kararlar ile şirketi idare ve temsil eder. Bu doğrultuda Banka'nın stratejik hedeflerini tanımlayarak, ihtiyaç duyacağı insan kaynağı ve finansal kaynaklarını belirleyerek organizasyonun ve faaliyetlerin bu yönde planlanmasını gözetir ve belirlenen hedefler çerçevesinde yönetimin performansını denetler. Belirlenen stratejinin uygulanması aşamasında, Banka'nın faaliyetlerinin mevzuata, Esas Sözleşme'ye, iç düzenlemelere ve oluşturulan politikalara uygunluğunu gözetir.

Banka'nın stratejik hedefleri, Yönetim Kurulu tarafından onaylanmıştır. Stratejik hedefler ve bu hedeflere ulaşmak için yapılan iş planları, bütçelere ilişkin fiili gerçekleştirmeler, iyi bir sistem altyapısına dayalı olarak güncel biçimde takip edilip raporlanmaktadır.

## 5.6 Mali Haklar

Banka, Yönetim Kurulu tarafından onaylanan ve personel yönetmeliğinin "parasal ve sosyal haklarının" temel esaslarını oluşturmak amacıyla düzenlenen Ücretlendirme Politikası internet sitemizde yer almaktadır. Ücretlendirme Politikası'nda DenizBank Yönetim Kurulu Üyeleri, üst düzey yöneticiler, ikinci düzey yöneticiler ile iştiraklerin ikinci düzey yöneticilerinin performansına dayalı ücretlendirmeleri ve değerlendirmelerine ilişkin esaslar belirlenmiştir. Yönetim Komitesi üyelerine (İcracı Yönetim Kurulu Üyeleri ve Genel Müdür Yardımcıları) performansa dayalı bonus ödemeleri yapılmaktadır. Yönetim Kurulu Başkanı, Başkan Vekili ve üyelerine Genel Kurul tarafından saptanacak huzur hakkı ödenir. 2015 yılında sektör emsallerine uygun olarak Türkiye'de yerleşik Yönetim Kurulu Üyeleri'ne huzur hakkı olarak aylık brüt 10.000 TL ödenmiştir. 2015 yılında yönetici bonus ödemeleri, GM Prim ve PUPA Prim kapsamında DFHG çalışanlarına ortalama 2,60 aylık maaş, performansa dayalı prim ödemesi gerçekleştirilmiştir.

## İÇ DENETİM, İÇ KONTROL, UYUM VE RISK YÖNETİMİ SİSTEMLERİ

DenizBank'ta iç denetim, iç kontrol, uyum ve risk yönetimi faaliyetleri, görev ve sorumlulukları ayrıştırılmıştır. Faaliyetler, Denetim Komitesi'nin de üyesi olan bir Yönetim Kurulu üyesine bağlı olarak; Teftiş Kurulu Başkanlığı, İç Kontrol Merkezi ve Uyum Başkanlığı ile Risk Yönetimi Başkanlığı tarafından uluslararası genel kabul görmüş denetim standartları ile ülke içi mevzuat esas alınmak ve Banka'nın ve Grubun gereksinimleri göz önünde bulundurulmak suretiyle yerine getirilmektedir.

### İç Kontrol Merkezi ve Uyum Başkanlığı

İç Kontrol Merkezi ve Uyum Başkanlığı, Grubun faaliyetlerinin etkin ve verimli bir şekilde yasal düzenlemelere, Banka içi mevzuata uygun olarak yürütülmesi, operasyonel ve diğer risklerin azaltılması, muhasebe, finansal raporlama ve bilgi sistemlerinin güvenilirliğinin ve bütünlüğünün sağlanması amacıyla doğrudan Yönetim Kurulu'na bağlı olarak faaliyetlerini yürütmektedir. Yönetim Kurulu'na ve Denetim Komitesi'ne raporlama yapmaktadır.

İç kontrol ve uyum çalışmaları; faaliyetlere ilişkin kontrollerin uygunluk, yeterlilik ve etkinliğini incelemek ve değerlendirmek üzere iç kontrol ve uyum personeli tarafından merkezden ve şubelerde belirli periyotlarda bağımsız olarak yürütülen kontrol ve raporlama faaliyetlerinden oluşmaktadır.

Banka ile konsolidasyona tabi yurt içi ve dışı iştirakler ve yurt dışı şubelerle iç kontrol ve uyum konularında koordinasyonu ve rutin raporlama akışını sağlamak da bu görev kapsamındadır.

İç Kontrol Merkezi ve Uyum Başkanlığı; faaliyetlerini, 2015 yılsonu itibarıyla 88 kişiden oluşan kadrosu, İç Kontrol Merkezi ve Uyum Başkanı'na bağlı iki Grup Müdürü ve 10 bölüm ile yasalar, yönetmelik, tebliğler ve iç mevzuat çerçevesinde yürütmektedir. Denetim Komitesi, İç Kontrol Merkezi ve Uyum Başkanlığı'nın faaliyetleri, konuları ve organizasyonu hakkında üçer aylık dönemlerde bilgilendirilmektedir.

### İç Kontrol Faaliyetleri

Mali ve Resmi Raporlama Kontrol Bölümü, Banka'nın kâr/zararını etkileyen işlemlerin muhasebe, işlem ve müşteri detayında analizi ve kontrolünü gerçekleştirmektedir. Ayrıca ilgili bölümler tarafından hazırlanıp BDDK, TCMB ve TMSF gibi resmi kurumlara gönderilen raporların kontrolü yapılmaktadır.

"Şubeler İç Kontrol Bölümü 1 ve 2" tarafından risk bazlı yaklaşımla, altı aylık dönemler itibarıyla yılda iki defa kontrol planı oluşturularak; şubelerde, tüm iş kollarına ait kontrol faaliyetleri gerçekleştirilmektedir. Şube ziyaretleri ile gerçekleştirilen kontrollerde, mevcut işlemlerin yasalara, Banka yönetmeliklerine uygun olarak yapıp yapılmadığını, iç kontrol ortamında aksama olup olmadığını tespit etmekte ve saptanan bulguları ilgili şube ve iş kolları ile paylaşarak izlemektedir. Kontrol planı doğrultusunda 2015 yılında 609 adet şube kontrolü, 20 adet iştirak kontrolü ve 7 adet genel müdürlük/süreç kontrolü olmak üzere toplam 636 adet kontrol gerçekleştirilmiştir.

İç Kontrol Merkezi ve Uyum Başkanlığı içerisindeki raporlama ve koordinasyonun sağlanması, idari ve organizasyonel işlerinin yürütülmesi, Tüketici İlişkileri Koordinasyon Görevlisi'ne destek faaliyetleri ve Banka'nın aldığı destek hizmetleri sürecinin yönetimi Temel Kontroller ve Destek Bölümü tarafından gerçekleştirilmektedir. İştiraklerin kontrolleri Temel Kontroller ve Destek Bölümü ve Şubeler İç Kontrol 2 Bölümü tarafından yürütülmektedir. 2015 yılında iştiraklerde 20 adet yerinde kontrol gerçekleştirilmiştir.

Merkezi Kontroller Bölümü, şubelerde gerçekleştirilen işlemlere ilişkin planlanan kontrol türüyle bağlantılı suistimale yönelik işlemlere ve Özel Bankacılık Merkezleri'nin işlemlerine yönelik merkezden kontroller gerçekleştirilmektedir.

Fon Yönetimi ve ilgili Operasyon Bölümleri'nde yapılan işlemlerin finansal ve operasyonel yönden kontrolü Fon Yönetimi İç Kontrol Bölümü tarafından gerçekleştirilmektedir.

Faaliyetlerin icrasına yönelik işlemlerin, iletişim kanallarının, bilgi sistemlerinin, bilgi güvenliği politikaları ile BT güvenlik politika, standart ve kılavuzların uyumluluğunun ve COBIT çerçevesi temel alınarak BT kontrollerinin gerçekleştirilmesi ise Kontrol Değerlendirmesi ve BT Kontrol Bölümü aracılığıyla sağlanmaktadır. 2015 yılında 7.841 Banka personeline uzaktan Bilgi Güvenliği Farkındalık eğitimi (e-learning) verilmiştir.

Krediler ve Kredi Kartları Kontrol Bölümü tarafından Banka'da gerçekleştirilen kredi ve kartlı ödeme işlemlerinin kanun, yönetmelikler ve banka prosedürleriyle uyumu periyodik olarak kontrol edilmektedir.

### Uyum Faaliyetleri

Uyum Grubu, 2015 yılında çalışmalarını;

- > Kurumsal Uyum Bölümü,
- > Kara Paranın Aklanmasının Önlenmesi Bölümü

aracılığıyla sürdürmüştür.

Kurumsal Uyum Bölümü; temel uyum kurallarının belirlenmesi, uyum risklerinin yönetilmesinin koordinasyonu, grup standartlarına, yerel mevzuata uyumun sağlanması, iştirak ağında uyum açısından bilgi akışı ve raporlama düzeninin sağlanması ve mevcut Kurumsal Uyum

uygulamalarının DenizBank iştiraklerine dahil edilmesi faaliyetlerini yürütmektedir. 2015 yılında 294 Banka personeline toplam 667 saat sınıf içi ve 494 personele uzaktan eğitim (e-learning) verilmiştir.

Kara Paranın Aklanmasının Önlenmesi Bölümü; 5549 sayılı Suç Gelirlerinin Aklanmasının Önlenmesi Hakkında Kanun ve 6415 sayılı Terörizmin Finansmanın Önlenmesi Hakkında Kanun ve ilgili yönetmelikler ile belirlenen yükümlülüklerin yerine getirilmesi kapsamında müşteri işlemlerinin izlenmesi, riskli sektör ve ülke işlemleri için görüş/onay verilmesi, muhabirlik ilişkisi kurulan muhabir banka kontrollerini, şüpheli işlemlerin tespiti, takibi, kamu otoritesine raporlanması ve Banka personeline sınıf içi ve bilgisayar üzerinden "Suç Gelirlerinin Aklanması ve Terörizmin Finansmanın Önlenmesi" ile ilgili eğitim verilmesi faaliyetlerini yürütmektedir. 2015 yılında 1.189 Banka personeline sınıf içi ve 7.317 personele uzaktan eğitim (e-learning) verilmiş olup, eğitimler üç saat sürmektedir.

### Teftiş Kurulu Başkanlığı

Teftiş Kurulu Başkanlığı bünyesinde görev yapan müfettişler tarafından Grubun faaliyetlerinin mevzuata, Esas Sözleşme'ye, iç düzenlemelere ve bankacılık ilkelerine uygunluğu denetlenmektedir. Müfettişlerin terfileri sınav ve performansına göre gerçekleştirilmektedir. Titiz bir seçim ve yoğun eğitim programı sürecinden geçerek göreve başlayan müfettişler, meslek ilkeleri doğrultusunda tarafsız, bağımsız ve özenli bir biçimde iç denetim faaliyetlerini yürütmektedir. Bunun yanı sıra, Banka personelinin bilgilendirilmesi ve eğitilmesine yönelik olarak da faaliyet göstermekte olup, bu kapsamda Teftiş Kurulu personeli tarafından 2015 yılında 2.094 Banka personeli katılımcıya 643 saat eğitim verilmiştir. Teftiş Kurulu 2015 yılsonu itibarıyla 112 kişiden oluşan kadrosu ile faaliyet göstermektedir. Teftiş Kurulu, iç denetim faaliyetlerini organizasyonel olarak beş bölüm altında yürütmektedir;

#### 1- Genel Müdürlük Süreçlerinin ve İştiraklerin Denetimi

Yıllık risk değerlendirmesi yapılarak Genel Müdürlük birimlerinin süreçleri ile yurt içi ve yurt dışı iştiraklerin hem süreçlerinin hem de faaliyetlerinin mevzuat ve yönetmeliklere göre uygunluğu ile denetim sırasında yapılan tespitlerin belirlenen aksiyon planına göre takibi ve süreçlerin analizi yapılmaktadır. 2015 yılında bu kapsamda 38 denetim faaliyeti gerçekleştirilmiştir.

#### 2- Şube Denetimi

Şubelerin risk değerlendirmesi yapılarak yıllık şube denetim planları hazırlanmakta, şube faaliyetleri denetlenmekte ve saptanan bulgular, ilgili şubeler ve Genel Müdürlük birimleriyle paylaşılarak izlenmektedir. Denetim planı doğrultusunda 2015 yılında 432 şube denetlenmiştir.

#### 3- İnceleme ve Soruşturmalar

Teftiş Kurulu Başkanlığı Yönetmeliği, İzahnameler, Banka dahili mevzuatı ve Yasal Mevzuat uyarınca inceleme ve soruşturma görevlerini yerine getirir, rapora bağlar ve takibini gerçekleştirmektedir. Ayrıca, suüstimalin erken tespiti ve önlenmesi amacıyla çalışanlara eğitimler vermektedir. Bu kapsamda, 2015 yılında 989 Banka çalışanına toplam 198 saat eğitim verilmiştir.

#### 4- Bilgi Sistemi Süreçlerinin Denetimi

DFHG bilgi sistemi süreçlerinin Banka genel politikalarını destekleyecek şekilde yapılandırıldığı ve yasal mevzuat ile uyumlu bir şekilde yönetildiğini teminen denetim çalışmalarında bulunmaktadır. 2015 yılında bu kapsamda 17 denetim faaliyeti gerçekleştirilmiştir.

#### 5- Denetim Yönetim Ofisi

Teftiş Kurulu Başkanı'nın verdiği yetkiler dahilinde DenizBank Finansal Hizmetler Grubu'nun teftiş faaliyetlerine ilişkin gerekli planlama ve düzenlemenin yapılması ve en iyi araçların yanı sıra en iyi yöntemlerin tespitine katkıda bulunulması ve bu yönde gerekli raporların üretilmesi, yürütülen faaliyetlere ilişkin prosedürlerin hazırlanması, mevcut prosedürlerin güncellenmesi konularında faaliyet göstermektedir.

### Risk Yönetimi Grubu

Risk Yönetim Grubu, DenizBank'ın stratejilerinin belirlenmesinde önemli rol oynayan risk yönetimi konusunda kapsamlı çalışmalar yürütmektedir. Başta nakit akımlarının risk/getiri yapısı olmak üzere maruz kalınan veya kalınması muhtemel risklerin tanımlanması, ölçülmesi, analiz edilmesi ve izlenmesi amacıyla Banka üst yönetimiyle Risk Yönetimi Grubu'nun belirlediği ve Yönetim Kurulu'nun onayladığı esaslar çerçevesinde gerekli politikalar ve uygulama usullerinin oluşturulup denetlenmesi ve raporlanması Grubun sorumluluğundadır.

Risk Yönetimi Grubu; gerek politika gerekse uygulama düzeyinde; sürecin niteliğine göre Denetim Komitesi, Aktif-Pasif Komitesi, Kredi Komitesi, Risk Komitesi ve İç Kontrol, Uyum ve Teftiş Kurulu ile koordineli olarak çalışmalar yürütmektedir;

- › Denetim Komitesi'ne ve Aktif-Pasif Komitesi'ne risk limitlerini tespit ve takip etme ve risk yönetim stratejileri geliştirme konusunda yol göstermesi açısından önem arz eden risk analizlerinin belirli periyotlarda raporlamasını yapmaktadır.
- › Kredi riskinin takip, analiz, değerlendirme ve modellemeleri kredi tipine göre ilgili grupların kredi tahsis bölümleri, Kredi Komitesi, Risk Komitesi ve Risk Yönetimi Grubu tarafından gerçekleştirilmektedir. Kredi riskine ilişkin sonuçlar Yönetim Kurulu'na raporlanmaktadır.
- › Operasyonel riskin yönetimi her bir iş biriminin kendi sorumluluğunda olmakla birlikte politikaların belirlenmesi, izleme ve raporlama faaliyetleri İç Kontrol, Uyum ve Teftiş Kurulu ile koordineli olarak gerçekleştirilmektedir. Değerlendirmeler Risk Komitesi'nde ve Denetim Komitesi'nde yapılmaktadır.

Risk yönetimi faaliyetleri; riskin belirlenmesi, ölçülmesi ve yönetilmesi süreçlerini içermektedir. Bu kapsamda, DenizBank'ın bankacılık faaliyetleri, riskin analiz edilmesi ve uygun limitler dahilinde izlenmesini amaçlayan risk yönetimi politikalarına sıkı sıkıya bağlı kalınarak yürütülmektedir. DenizBank, başta Basel II olmak üzere uluslararası yol gösterici nitelikteki risk yönetimi ilkeleriyle uyumlu sistemler geliştirmeyi vazgeçilmez bir prensip olarak benimsemiştir.

Risk Yönetimi politikaları;

- › Piyasa Riski,
- › Basel II/Kredi Riski,
- › Likidite Riski,
- › Operasyonel Risk,
- › Yapısal Faiz Riski türlerine göre oluşturulmuştur.

### Piyasa Riski

Banka, para ve sermaye piyasalarında yürüttüğü faaliyetlerini, risk politikası ve limitleri çerçevesinde sürdürmektedir. Piyasa riskini, değişen piyasa koşullarına uyum sağlanmasına olanak tanıyan dinamik yapısıyla uluslararası düzeyde kabul edilen Riske Maruz Değer (RMD) yöntemi ile ölçmektedir. RMD, risk faktörlerinde meydana gelen dalgalanmalar nedeniyle Banka ve finansal iştiraklerinin sahip olduğu portföy değerinde belirli bir zaman ve güven aralığında meydana gelebilecek kaybı ifade etmektedir. RMD analizleri senaryo analizleri ve stres testleri ile desteklenmektedir. Kullanılan yöntem, risk seviyesi belirlenirken değişen piyasa koşullarına uyum sağlanmasına olanak tanımaktadır. RMD hesaplamasında kullanılan modelin güvenilirliği dönemsel olarak geriye dönük testler uygulanmak suretiyle test edilmektedir.

Banka, para ve sermaye piyasalarında gerçekleştirdiği alım-satım faaliyetlerine ilişkin risk politikalarını oluşturmuş ve riske dayalı limitler tesis etmiştir.

### Basel II/Kredi Riski

Risk Yönetimi Grubu, BDDK'nın Basel II yönetmeliklerine uygun olarak 1. Yapısal Blok kapsamındaki yasal kredi risk ağırlıklı varlıkların hesaplamasını Mali İşler Grubu ile koordineli olarak yürütmektedir. 2. Yapısal Blok kapsamında, Banka plan ve senaryoları doğrultusunda yıllık genel stres testini hesaplamakta ve yıllık İçsel Sermaye Değerlendirme Süreci Raporu'nu Banka Yönetimi ve diğer bölümler ile koordineli olarak hazırlamaktadır. Basel II uyum çerçevesinde kredi riski içsel değerlendirme yöntemlerine uyum için gerekli kredi riski modellerinin geliştirilmesi çalışmalarına katılmakta ve veri altyapısı ile entegrasyonu çalışmalarını koordine etmektedir. Mevcut içsel kredi derecelendirme modellerinin çıktısı olan kredi derecelerinin kalite kontrolü ve raporlama sürecini üstlenmektedir.

### Likidite Riski

Banka'nın her şart altında yeterli likidite ve rezerve sahip olması için belirlenen limitler dahilinde likidite yeterliliği izlenmektedir. Likidite yeterliliği analiz edilirken; gerek piyasa koşullarında, gerekse müşteri davranışlarında meydana gelebilecek olumsuzluklar dikkate alınmaktadır. Oluşturulan kötü durum senaryoları karşısında mevcut likidite ve rezerv imkanlarının yeterliliği analiz edilmektedir.

### Operasyonel Risk

Banka ve iştiraklerinde gerçekleşen operasyonel risk olayları, olayların nedenleri, etkileri, yapılan tahsilatlar ve olayların tekrarı önleyici tedbirleri de içerecek bir şekilde kayıt altına alınmaktadır. Sık gerçekleşen ya da yüksek etkiye sahip olaylar İç Kontrol, Teftiş Kurulu ve oluşan riskin ilgili olduğu bölümlerle tartışılmakta ve düzeltici/önleyici tedbirler hayata geçirilmektedir. Potansiyel operasyonel riskler, Risk ve Kontrol Öz Değerlendirmesi çalışması ile tanımlanmaktadır. Bu çalışma esnasında, mevcut kontrollerin yeterliliği gözden geçirilmektedir ve gerektiğinde yeni tedbirlerin alınması sağlanmaktadır. Ayrıca İş Sürekliliği Programı'nın güncel tutulmasına ve test edilmesine yönelik koordinasyon sağlanmaktadır.

### Yapısal Faiz Oranı Riski

Banka'nın bilanço yapısı nedeniyle maruz kaldığı yapısal faiz oranı riski gelişmiş modeller kullanarak izlenmekte ve belirlenen limitler aracılığıyla üstlenilen riskler kontrol edilmektedir. Banka'nın vade uyumsuzluğunun net bugünkü değer ve gelirler üzerinde yaratacağı etkinin ölçülmesi amacıyla faiz duyarlılığı analizleri yapılmaktadır.

## DENETİM KOMİTESİ'NİN DEĞERLENDİRMELERİ

Denetim Komitesi, 5411 sayılı Bankacılık Kanunu ve İç Sistemler Hakkında Yönetmelik hükümlerine uygun olarak Yönetim Kurulu'na bağlı olacak şekilde organize olmuştur. Denetim Komitesi, Yönetim Kurulu adına dönemsel olarak toplanarak Banka'nın denetim politikalarını belirlemektedir.

Denetim Komitesi, Banka'nın muhasebe sisteminin, finansal bilgilerinin denetimi ile kamuya açıklanmasının ve iç kontrol, uyum ve risk yönetimi sistemlerinin işleyiş ve etkinliğinin gözetimini sağlamak için gerekli tüm tedbirlerin alınmasından sorumludur.

Kontrol birimlerinden (İç Denetim, İç Kontrol, Uyum ve Risk Yönetimi), faaliyetleri konusunda çeyrek bazlı raporlar almakta, Banka'nın maruz kaldığı risklerin belirlenmesi, kontrol ve takip edilmesiyle ilgili yöntemlerin yeterliliğini değerlendirmekte ve sonuçlarını Yönetim Kurulu'na bildirmektedir. Ayrıca, önemli gördüğü konularda Yönetim Kurulu'na görüş ve önerilerini sunmaktadır.

Denetim Komitesi, 2015 yılı içinde gerçekleştirilen dört adet toplantı ve sorumluluğu çerçevesindeki faaliyetler kapsamında;

Banka'nın 2014 yılsonu ve 2015 yılının 1., 2. ve 3. çeyrek dönemlerine ilişkin finansal tabloları ile dipnotlarının Banka muhasebe ilkelerine, uluslararası muhasebe standartlarına ve doğru bilgilere dayanarak hazırlandığını denetlemiştir. Denetim sonuçlarını, kendi değerlendirmeleriyle birlikte Yönetim Kurulu'na raporlamıştır. 2015 yılına ait iç denetim planını gözden geçirerek Yönetim Kurulu'nun onayına sunmuştur. İç Denetim, İç Kontrol, Uyum ve Risk Yönetimi'nin çeyrek dönem raporlarını değerlendirmiş ve onaylamıştır.

Ayrıca, bağımsız dış denetçinin bağımsızlığını ve performansını inceleyerek bağımsız denetim kuruluşunun her aşamadaki çalışmalarını takip etmektedir.

Denetim Komitesi, Banka'nın alacağı destek hizmetlerine ilişkin risk değerlendirmesi yaparak, değerlendirmelerini ve risk yönetim programını bir rapor halinde, destek hizmeti alınan firmaların listesi ile birlikte Yönetim Kurulu'na sunmuştur.

Denetim Komitesi'ne raporlama yapmakta olan grupların 2015 yılına ait çalışmalarına aşağıda yer verilmiştir;

### İç Denetim Grubu

Doğrudan Yönetim Kurulu'na bağlı olarak çalışan Teftiş Kurulu Başkanlığı iç denetim faaliyetlerinin, hem yasal mevzuatla hem de Banka'nın strateji, politika, ilke ve hedefleriyle uyumlu bir biçimde yürütülmesinden sorumludur. Teftiş Kurulu bu kapsamda, iç kontrol ve risk yönetimi sistemlerinin etkinliğini ve yeterliğini izlemekte, Banka ve iştiraklerinin operasyonlarını, taşıdığı riskler açısından denetlemektedir. Operasyonel risklerin etkin bir şekilde yönetimini sağlamaya yönelik çalışmalar, denetim faaliyetlerinin önemli bir kısmını oluşturmaktadır. Teftiş Kurulu tarafından, merkezen ve yerinde olmak üzere, Banka'nın yurt içi ve yurt dışı tüm faaliyet alanları ve konsolidasyona tabi iştiraklerini kapsayan finansal ve bilgi sistemleri denetimleri 2015 yılında da başarıyla gerçekleştirilmiştir.

DenizBank Teftiş Kurulu 112 kişilik kadrosuyla faaliyetlerini sürdürmüş, sorumluluklarını bağımsız ve objektif bir şekilde yerine getirmiş ve çalışmalarının neticelerini Denetim Komitesi'ne raporlamıştır. Proaktif bir denetim yapısını hedefleyen Teftiş Kurulu, denetim faaliyetlerini ağırlıklı olarak riske dayalı değerlendirme sonuçlarına göre yürütmektedir. 2015 Yıllık Denetim Planı'nda yer verilen faaliyetlerin tümü, plana uygun bir şekilde tamamlanmıştır. Planlı denetim faaliyetlerinin yanı sıra ihtiyaca istinaden inceleme ve soruşturma çalışmaları, çeşitli projelere katılım ve üst yönetimin talebi ile bazı danışmanlık çalışmalarının yürütülmesi gibi faaliyetler de 2015 yılı çalışmaları arasında yer almıştır.

### İç Kontrol Merkezi ve Uyum Başkanlığı

2015 yılında İç Kontrol Merkezi ve Uyum Başkanlığı, doğrudan Denetim Komitesi'ne bağlı olarak faaliyetlerini 88 kişilik personel kadrosu ile sürdürmüştür. İç Kontrol Merkezi tarafından şubeler, Genel Müdürlük birimleri ve iştiraklerin kontrolleri merkezden ve yerinde Banka'nın kendi iç kontrol ve raporlama yazılımı aracılığıyla gerçekleştirilmeye devam edilmiş, kontroller sonucunda tespit edilen bulgular, ilgili iş kolları ve yöneticilerle paylaşılarak alınan aksiyonlar takip edilmiştir. Tüm Banka ve iştirak çalışanlarına suç gelirlerinin aklanması ve terörün finansmanının önlenmesi, uyum kültürünün pekiştirilmesi ve bilgi güvenliği konularında sınıf içi ve web tabanlı eğitimler (sınav içeren) düzenlenmiştir.

Banka'nın kendi iç izleme yazılımı aracılığıyla suç gelirlerinin aklanması ve terörün finansmanının önlenmesi çerçevesinde kontrol faaliyetleri ve ayrıca ulusal ve uluslararası düzenlemeler takip edilerek bu yönde uyum çalışmaları gerçekleştirilmiştir.

BDDK yönetmeliği çerçevesinde Yönetim Beyanı çalışmaları kapsamında süreçlerin izlenme, güncelleme ve test çalışmaları yapılmıştır.

Banka ve iştirakler kapsamında proje paydaşı olarak projelerin incelenmesi, yeni ürün ve süreçler de dahil olmak üzere kapsam dokümanlarına görüş veya onay verilmesi süreçleri yürütülmüştür. Banka genelinde her kademedeki risk yönetim politikalarının ve ilkelerinin titizlikle uygulandığı gözlemlenmiştir.

### Risk Yönetimi Başkanlığı

Risk Yönetimi Bölümü, Yönetim Kurulu tarafından onaylanan esaslar çerçevesinde, risklerin tanımlanması, ölçülmesi, risk politikaları ve uygulama usullerinin oluşturulması ve uygulanması, risklerin analizi ve izlenmesi, raporlanması, araştırılması, teyidi ve denetiminden oluşan risk yönetimi faaliyetlerinden sorumludur.

Risk Yönetimi Bölümü'nde 31 Aralık 2015 itibarıyla 19 personel görev yapmaktadır.

Piyasa ve Faiz Riski Bölümü tarafından piyasa riski olarak adlandırılan risklerin ölçülmesi, kullanılan analiz ve yöntemlerin sürekli olarak gözden geçirilmesi, Yönetim Kurulu tarafından belirlenen risk toleransı ile uyumunun izlenmesi ve ilgili birimlere, üst yönetime ve Denetim Komitesi'ne raporlanması sağlanmaktadır. Piyasalardaki dalgalanmaların ve Banka bilanço yapısının ekonomik değer ve gelir tablosunda yaratabileceği etkilerin analiz edilmesinde ve Banka içi risk politikalarının belirlenmesinde yasal sınırlar ve düzenlemeler, en ileri uygulamalar ve Banka gereksinimleri dikkate alınmaktadır. Yönetim Kurulu tarafından ayrıca piyasa ve faiz riski için Banka'nın risk toleransı belirlenerek özkaynak tutarı ile ilişkilendirilmiştir.

Kredi Risk Kontrol ve Risk Modelleri Validasyon Bölümü tarafından Banka'nın kredi riski Basel II uyum süreçleri koordine edilmekte ve içsel risk raporları oluşturulmaktadır. Basel II uyum çalışmaları; 1. Yapısal Blok çerçevesinde yer alan yasal raporlama veri altyapısının oluşturulması ve geliştirilmesi, 2. Yapısal Blok çerçevesinde Banka plan ve senaryoları doğrultusunda yıllık genel Stres Testi'nin hesaplanması ve yıllık İçsel Sermaye Değerlendirme Süreci raporunun oluşturulmasını içermektedir. Bölüm ayrıca, içsel derecelendirmeye dayalı modellerin Banka içinde amaca uygun ve doğru kullanımının kontrolü, validasyonuna ilişkin süreçleri yürütmektedir.

Operasyonel Risk Yönetimi Bölümü tarafından, gerçekleşen operasyonel risk olayları düzenli olarak kayıt altına alınmaktadır. Göreceli olarak yüksek etkiye sahip olan olaylarla ilgili önlemler tanımlanmakta ve uygulaması takip edilmektedir. Banka'nın herhangi bir nedenle iş kesintisine uğraması riskine karşı geliştirilen iş sürekliliği çalışmaları da Operasyonel Risk Yönetimi Bölümü tarafından koordine edilmektedir. Oluşturulan İş Sürekliliği Planları düzenli olarak güncellenmekte, test edilmekte ve gerektiğinde önleyici tedbirler alınmaktadır.

**NİHAT SEVİNÇ**  
Yönetim Kurulu ve  
Denetim Komitesi  
Üyesi

**WOUTER VAN ROSTE**  
Yönetim Kurulu ve  
Denetim Komitesi  
Üyesi

**ARTEM DOVLATOV**  
Yönetim Kurulu  
ve Denetim  
Komitesi Üyesi

## YILLIK FAALİYET RAPORUNA İLİŞKİN BAĞIMSIZ DENETÇİ RAPORU



Güney Bağımsız Denetim ve  
SMMM AŞ  
Eski Büyükdere Cad.  
Orjin Maslak No. 27  
Maslak, Sarıyer 34398  
İstanbul-Türkiye

Tel : +90 212 315 30 00  
Fax: +90 212 230 82 91  
ey.com  
Ticaret Sicil No : 479920-427502

### YÖNETİM KURULUNUN YILLIK FAALİYET RAPORUNA İLİŞKİN BAĞIMSIZ DENETÇİ RAPORU

DenizBank A.Ş. Yönetim Kurulu'na

#### Yönetim Kurulu'nun Yıllık Faaliyet Raporunun Bağımsız Denetim Standartları Çerçevesinde Denetimine İlişkin Rapor

DenizBank A.Ş.'nin ("Banka") ve konsolidasyona tabi ortaklıklarının (hep birlikte "Grup" olarak anılacaktır) 31 Aralık 2015 tarihinde sona eren hesap dönemine ilişkin yıllık faaliyet raporunu, denetlemiş bulunuyoruz.

#### Yönetim Kurulu'nun Yıllık Faaliyet Raporuna İlişkin Sorumluluğu

Banka yönetimi, 6102 sayılı Türk Ticaret Kanunu'nun ("TTK") 514'üncü maddesi ve 1 Kasım 2006 tarihli ve 26333 sayılı Resmi Gazete'de yayımlanan "Bankalarca Yıllık Faaliyet Raporunun Hazırlanmasına ve Yayımlanmasına İlişkin Usul ve Esaslar Hakkında Yönetmelik" uyarınca yıllık faaliyet raporunun 1 Kasım 2006 tarihli ve 26333 sayılı Resmi Gazete'de yayımlanan "Bankaların Muhasebe Uygulamalarına ve Belgelerin Saklanması İlişkin Usul ve Esaslar Hakkında Yönetmelik" ve Bankacılık Düzenleme ve Denetleme Kurulu tarafından bankaların hesap ve kayıt düzenine ilişkin yayımlanan diğer düzenlemeler ile Bankacılık Düzenleme ve Denetleme Kurumu ("BDDK") genelge ve açıklamaları ve bunlar ile düzenlenmeyen konularda Türkiye Muhasebe Standartları hükümlerini içeren; "BDDK Muhasebe ve Finansal Raporlama Mevzuatı"na uygun olarak hazırlanan konsolide ve konsolide olmayan finansal tablolarla ("konsolide ve konsolide olmayan finansal tablolar") tutarlı olacak ve gerçeği yansıtacak şekilde hazırlanmasından ve bu nitelikteki bir faaliyet raporunun hazırlanmasını sağlamak için gerekli gördüğü iç kontrolden sorumludur.

#### Bağımsız Denetçinin Sorumluluğu

Sorumluluğumuz, Banka'nın faaliyet raporuna yönelik olarak TTK'nın 397'nci maddesi ve 2 Nisan 2015 tarihli ve 29314 sayılı Resmi Gazete'de yayımlanan "Bankaların Bağımsız Denetimi Hakkında Yönetmelik" çerçevesinde yaptığımız bağımsız denetime dayanarak, bu faaliyet raporunda yer alan finansal bilgilerin Banka'nın 18 Şubat 2016 tarihli bağımsız denetçi raporuna konu olan konsolide ve konsolide olmayan finansal tablolarıyla tutarlı olup olmadığı ve gerçeği yansıtıp yansıtmadığı hakkında görüş vermektir.

Yaptığımız bağımsız denetim, Kamu Gözetimi, Muhasebe ve Denetim Standartları Kurumu ("KGK") tarafından yayımlanan Türkiye Denetim Standartları'nın bir parçası olan Bağımsız Denetim Standartları'na ("BDS") uygun olarak yürütülmüştür. Bu standartlar, etik hükümlere uygunluk sağlanmasını ve bağımsız denetimin, faaliyet raporunda yer alan finansal bilgilerin konsolide ve konsolide olmayan finansal tablolarla tutarlı olup olmadığına ve gerçeği yansıtıp yansıtmadığına dair makul güvence elde etmek üzere planlanarak yürütülmesini gerektirmektedir.

Bağımsız denetim, tarihi finansal bilgiler hakkında denetim kanıtı elde etmek amacıyla denetim prosedürlerinin uygulanmasını içerir. Bu prosedürlerin seçimi, bağımsız denetçinin mesleki muhakemesine dayanır.

Bağımsız denetim sırasında elde ettiğimiz bağımsız denetim kanıtlarının, görüşümüzün oluşturulması için yeterli ve uygun bir dayanak oluşturduğuna inanıyoruz.


#### Görüş

Görüşümüze göre Yönetim Kurulu'nun yıllık faaliyet raporu içinde yer alan finansal bilgiler, tüm önemli yönleriyle, denetlenen konsolide ve konsolide olmayan finansal tablolarla tutarlıdır ve gerçeği yansıtmaktadır.

#### Mevzuattan Kaynaklanan Diğer Yükümlülükler

TTK'nın 402'nci maddesinin üçüncü fıkrası uyarınca; BDS 570 "İşletmenin Sürekliliği" çerçevesinde, işletmenin öngörülebilir gelecekte faaliyetlerini sürdüremeyeceğine ilişkin raporlanması gereken önemlilikle bir hususa rastlanmamıştır.

Güney Bağımsız Denetim ve Serbest Muhasebeci Mali Müşavirlik Anonim Şirketi  
A member firm of Ernst & Young Global Limited

  
Fatma Ebru Yücel, SMMM  
Sorumlu Denetçi

İstanbul, 25 Şubat 2016



## BEŞ YILLIK ÖZET FİNANSAL BİLGİLER

Özet Konsolide Finansal Göstergeler (milyon TL)	2015	2014	2013	2012	2011
Menkul Kıymetler <sup>(1)</sup>	13.381	11.664	7.601	8.656	5.544
Krediler, net <sup>(2)</sup>	77.705	64.564	56.466	38.801	30.947
Toplam Aktifler	112.886	94.403	79.668	56.495	44.756
Müşteri Mevduatı <sup>(3)</sup>	71.204	61.831	49.702	34.985	26.499
Vadeli	56.949	50.462	39.091	27.950	22.357
Vadesiz	14.255	11.369	10.611	7.035	4.142
Alınan Krediler <sup>(4)</sup>	11.257	7.889	10.018	6.019	6.438
İhraç Edilen Menkul Kıymetler <sup>(4)</sup>	3.086	3.393	2.587	1.753	1.583
Sermaye Benzeri Kredi	4.846	3.923	2.354	888	939
Özkaynak	8.294	7.161	6.088	5.665	4.641
Ödenmiş Sermaye	1.816	716	716	716	716
Gayrinakdi Krediler	24.444	20.452	18.416	12.381	10.111
Faiz Gelirleri	8.395	7.080	5.454	4.806	3.536
Faiz Giderleri	-4.311	-3.453	-2.443	-2.337	-1.655
Karşılıklar Sonrası Net Faiz Geliri	2.723	2.675	1.983	1.742	1.428
Faiz Dışı Gelirler	1.439	1.276	1.612	952	989
Faiz Dışı Giderler	-3.019	-2.736	-2.327	-1.739	-1.500
Özkaynak Yönetimi Uygulanan Ortaklıklardan K/Z	0	0	0	0	0
Durdurulan Faaliyetlerden Gelirler Net K/Z	0	0	0	0	343
Net Kâr	859	939	1.011	720	1.061

	2015	2014	2013	2012	2011
Şube Sayısı <sup>(5)</sup>	735	758	713	624	600
Personel Sayısı	14.853	14.979	14.413	11.618	10.826
ATM Sayısı	4.355	3.989	3.749	3.180	2.370
POS Sayısı	200.020	191.148	185.980	122.567	110.324
Kredi Kartı Sayısı	3.284.266	3.098.579	2.717.839	2.191.590	1.966.602

Bu tabloda kullanılan tüm finansal rakamlar, TMS, TFRS ve 1 Kasım 2006 tarihli ve 26333 sayılı Resmi Gazete'de yayımlanan "Bankaların Muhasebe Uygulamalarına ve Belgelerin Saklanması İlişkin Usul ve Esaslar Hakkında Yönetmelik"e uygun olarak hazırlanmış ve denetlenmiş konsolide finansal tablolardan alınmıştır.

<sup>(1)</sup> Gerçeğe uygun değerlendirme farkı kar/zarara yansıtılan finansal varlıklar (alım satım amaçlı türev finansal varlıklar hariç), satılmaya hazır finansal varlıklar ve vadeye kadar elde tutulacak yatırımlar toplamıdır.

<sup>(2)</sup> Faktoring ve finansal kiralama alacakları dâhil edilmiştir.

<sup>(3)</sup> Bankalar mevduatı hariç tutulmuştur.

<sup>(4)</sup> Yapılandırılmış işletme DFS Funding Corp. tarafından ihraç edilmiş olan menkul kıymetler "ihraç edilen menkul kıymetler" hesabına sınıflanmıştır.

<sup>(5)</sup> İştirak şubeleri dâhildir.

Özet Konsolide Olmayan Finansal Göstergeler (milyon TL)					
	2015	2014	2013	2012	2011
Menkul Kıymetler <sup>(1)</sup>	11.790	9.822	6.135	7.392	5.193
Krediler, net	51.349	43.096	38.637	28.191	22.422
Toplam Aktifler	84.221	70.931	60.555	44.198	35.983
Müşteri Mevduatı <sup>(2)</sup>	45.117	41.552	34.328	25.807	18.896
Vadeli	36.751	34.188	26.939	20.816	15.795
Vadesiz	8.366	7.364	7.389	4.991	3.101
Alınan Krediler	10.699	7.508	9.123	5.398	6.520
İhraç Edilen Menkul Kıymetler	1.259	1.622	1.371	772	411
Sermaye Benzeri Kredi	4.846	3.923	2.354	888	939
Özkaynak	8.269	7.139	6.043	5.030	3.951
Ödenmiş Sermaye	1.816	716	716	716	716
Gayrinakdi Krediler	24.275	20.422	18.326	12.106	9.745
Faiz Gelirleri	6.805	5.744	4.515	4.095	3.071
Faiz Giderleri	-3.651	-2.838	-2.007	-1.953	-1.390
Karşılıklar Sonrası Net Faiz Geliri	1.936	2.019	1.540	1.476	1.251
Faiz Dışı Gelirler	1.122	1.072	1.092	1.131	771
Faiz Dışı Giderler	-2.715	-2.509	-2.069	-1.614	-1.385
Özkaynak Yönetimi Uygulanan Ortaklıklardan K/Z	528	550	353	0	0
Durdurulan Faaliyetlerden Gelirler Net K/Z	0	0	34	0	388
Net Kâr	763	989	790	813	874

	2015	2014	2013	2012	2011
DenizBank Şube Sayısı	692	716	689	610	588
Personel Sayısı	12.923	13.187	12.822	10.280	9.772
ATM Sayısı	4.355	3.989	3.749	3.180	2.370
POS Sayısı	200.020	191.148	185.980	122.567	110.324
Kredi Kartı Sayısı	3.284.266	3.098.579	2.717.839	2.191.590	1.966.602

Bu tabloda kullanılan tüm finansal rakamlar, TMS, TFRS ve 1 Kasım 2006 tarihli ve 26333 sayılı Resmi Gazete'de yayımlanan "Bankaların Muhasebe Uygulamalarına ve Belgelerin Saklanması İlişkin Usul ve Esaslar Hakkında Yönetmelik"e uygun olarak hazırlanmış ve denetlenmiş konsolide olmayan finansal tablolardan alınmışlardır.

<sup>(1)</sup> Gerçeğe uygun değerlendirme farkı kar/zarara yansıtılan finansal varlıklar (alım satım amaçlı türev finansal varlıklar hariç), satılmaya hazır finansal varlıklar ve vadeye kadar elde tutulacak yatırımlar toplamıdır.

<sup>(2)</sup> Bankalar mevduatı hariç tutulmuştur.

## FİNANSAL DURUM DEĞERLENDİRMESİ

### DenizBank Özkaynak ve Sermaye Yeterliliği (milyon TL)

	2015	Konsolide			Konsolide Olmayan		
		2014	2013	2015	2014	2013	
Sermaye Yeterlilik Oranı	12,93	12,87	12,13	16,07	14,09	12,83	
Özkaynak	8.294	7.161	6.088	8.269	7.139	6.043	
Özkaynak Kârlılığı	11,1	14,2	17,2	9,9	15,0	14,3	
Serbest Sermaye <sup>(1)</sup>	6.164	5.397	4.604	2.587	2.623	2.066	
Serbest Sermaye Oranı <sup>(2)</sup>	5,46	5,72	5,78	3,07	3,70	3,41	

<sup>(1)</sup> Serbest Sermaye = Özkaynak-Net Takipteki Krediler-İştirakler-Ertelenmiş Vergi Aktifi-Maddi ve Maddi Olmayan Duran Varlıklar-Pesin Ödenmiş Giderler-Elden Çıkarılacak Sabit Kıymetler.

<sup>(2)</sup> Serbest Sermaye Oranı = Serbest Sermaye/Aktif Toplamı

### DenizBank Aktif Kalitesi

	2015	Konsolide			Konsolide Olmayan		
		2014	2013	2015	2014	2013	
Sorunlu Krediler/Toplam Brüt Nakit Krediler Oranı (%)	4,0	3,0	2,8	5,0	3,8	3,5	
Karşılık Ayırma Oranı (%)	103,1	112,4	120,3	109,9	120,0	128,0	
Karşılıklar/Toplam Brüt Nakit Krediler Oranı (%)	4,1	3,4	3,4	5,5	4,6	4,5	
Risk Maliyet Oranı (CoR) (%)	1,4	1,1	1,5	1,5	1,5	2,0	

## DENİZBANK TARAFINDAN İHRACI GERÇEKLEŞTİRİLEN SERMAYE PİYASASI ARAÇLARI

Finansman Kaynağı	Tutar -TL	Vade	İhraç Tarihi	İtfa Tarihi
Bono	55.000.000	107 gün	07 Oca.15	24 Nis.15
Bono	60.000.000	177 gün	07 Oca.15	03 Tem.15
Bono	100.000.000	116 gün	16 Şub.15	12 Haz.15
Bono	50.000.000	90 gün	06 Mar.15	04 Haz.15
Bono	56.000.000	175 gün	06 Mar.15	28 Ağu.15
Bono	60.000.000	84 gün	27 Mar.15	19 Haz.15
Bono	140.000.000	175 gün	27 Mar.15	18 Eyl.15
Bono	65.000.000	105 gün	10 Nis.15	24 Tem.15
Bono	57.637.900	70 gün	24 Nis.15	03 Tem.15
Bono	42.362.100	175 gün	24 Nis.15	16 Eki.15
Bono	40.000.000	175 gün	24 Nis.15	16 Eki.15
Bono	10.000.000	65 gün	20 May.15	24 Tem.15
Bono	54.000.000	140 gün	20 May.15	07 Eki.15
Bono	127.485.281	91 gün	29 May.15	28 Ağu.15
Bono	20.217.725	140 gün	29 May.15	16 Eki.15
Bono	50.000.000	125 gün	04 Haz.15	07 Eki.15
Bono	80.000.000	70 gün	12 Haz.15	21 Ağu.15
Bono	26.000.000	84 gün	26 Haz.15	18 Eyl.15
Bono	85.000.000	105 gün	03 Tem.15	16 Eki.15
Bono	15.000.000	147 gün	03 Tem.15	27 Kas.15
Bono	5.000.000	75 gün	24 Tem.15	07 Eki.15
Bono	50.000.000	75 gün	21 Ağu.15	13 Kas.15
Bono	150.000.000	91 gün	28 Ağu.15	27 Kas.15
Bono	50.000.000	154 gün	28 Ağu.15	29 Oca.16
Bono	175.000.000	82 gün	18 Eyl.15	09 Ara.15
Bono	100.000.000	100 gün	07 Eki.15	15 Oca.16
Bono	133.000.000	91 gün	15 Eki.15	15 Oca.16
Bono	67.000.000	175 gün	15 Eki.15	08 Nis.16
Bono	50.000.000	119 gün	13 Kas.15	11 Mar.16
Bono	130.000.000	105 gün	27 Kas.15	11 Mar.16
Bono	70.000.000	175 gün	27 Kas.15	20 May.16
Bono	176.000.000	107 gün	09 Ara.15	25 Mar.16
<b>TOPLAM-Tahvil-Bono</b>	<b>2.349.703.006</b>			

## ULUSLARARASI KREDİ DERECELENDİRME KURULUŞLARININ DENİZBANK'A VERDİĞİ NOTLAR

### Moody's\*

Görünüm	Negatif
Uzun Vadeli Yabancı Para Mevduat	Ba2
Kısa Vadeli Yabancı Para Mevduat	Not Prime
Uzun Vadeli Yerel Para Mevduat	Ba2
Kısa Vadeli Yerel Para Mevduat	Not Prime
Temel Kredi Değerlendirmesi (BCA)	ba3

\*27.02.2015 tarihi itibarıyla

### Fitch Ratings\*\*

Görünüm	Durağan
Uzun Vadeli Yabancı Para	BB+
Kısa Vadeli Yabancı Para	B
Uzun Vadeli Yerel Para	BB+
Kısa Vadeli Yerel Para	B
Finansal Kapasite	bb+
Destek	3
Ulusal	AA (tur)

\*\*26.03.2015 tarihi itibarıyla



31 ARALIK 2015 TARİHİ İTİBARIYLA  
BAĞIMSIZ DENETİM RAPORU,  
KONSOLİDE OLMAYAN FİNANSAL TABLOLAR VE  
FİNANSAL TABLOLARA İLİŞKİN DİPNOTLAR







**I. BAĞIMSIZ DENETİM RAPORU**

**II. KAMUYA AÇIKLANACAK KONSOLİDE OLMAYAN FİNANSAL RAPOR**



Güney Bağımsız Denetim ve  
SMMM AŞ  
Eski Büyükdere Cad.  
Orjin Maslak No. 27  
Maslak, Sarıyer 34398  
İstanbul-Türkiye

Tel : +90 212 315 30 00  
Fax: +90 212 230 82 91  
ey.com  
Ticaret Sicil No : 479920-427502

## Bağımsız denetçi raporu

### Denizbank A.Ş. Yönetim Kurulu'na

#### Konsolide Olmayan Finansal Tablolara İlişkin Rapor

Denizbank A.Ş.'nin ("Banka") 31 Aralık 2015 tarihli konsolide olmayan bilançosu ile aynı tarihte sona eren hesap dönemine ait; konsolide olmayan gelir tablosu, konsolide olmayan özkaynaklarda muhasebeleştirilen gelir gider kalemlerine ilişkin tablo, konsolide olmayan özkaynak değişim tablosu, konsolide olmayan nakit akış tablosu ile önemli muhasebe politikalarını özetleyen dipnotlar ve diğer açıklayıcı notlardan oluşan ilişikteki konsolide olmayan finansal tablolarını denetlemiş bulunuyoruz.

#### Yönetimin Konsolide Olmayan Finansal Tablolara İlişkin Sorumluluğu

Banka yönetimi, konsolide olmayan finansal tabloların 1 Kasım 2006 tarihli ve 26333 sayılı Resmi Gazete'de yayımlanan "Bankaların Muhasebe Uygulamalarına ve Belgelerin Saklanması İlişkin Usul ve Esaslar Hakkında Yönetmelik" ve Bankacılık Düzenleme ve Denetleme Kurulu tarafından bankaların hesap ve kayıt düzenine ilişkin yayımlanan diğer düzenlemeler ile Bankacılık Düzenleme ve Denetleme Kurumu ("BDDK") genelge ve açıklamaları ve bunlar ile düzenlenmeyen konularda Türkiye Muhasebe Standartları hükümlerini içeren; "BDDK Muhasebe ve Finansal Raporlama Mevzuatı" na uygun olarak hazırlanmasından, gerçeğe uygun bir biçimde sunumundan ve hata veya hile kaynaklı önemli yanlışlık içermeyen konsolide olmayan finansal tabloların hazırlanmasını sağlamak için gerekli gördüğü iç kontrolden sorumludur.

#### Bağımsız Denetçinin Sorumluluğu

Sorumluluğumuz, yaptığımız bağımsız denetime dayanarak bu konsolide olmayan finansal tablolar hakkında görüş vermektir. Yaptığımız bağımsız denetim, BDDK tarafından 2 Nisan 2015 tarihli 29314 sayılı Resmi Gazete'de yayımlanan "Bankaların Bağımsız Denetimi Hakkında Yönetmelik" ve Kamu Gözetimi Muhasebe ve Denetim Standartları Kurumu ("KGK") tarafından yayımlanan Türkiye Denetim Standartları'nın bir parçası olan Bağımsız Denetim Standartları'na uygun olarak yürütülmüştür. Bu standartlar, etik hükümlere uygunluk sağlanmasını ve bağımsız denetimin, konsolide olmayan finansal tabloların önemli yanlışlık içerip içermediğine dair makul güvence elde etmek üzere planlanarak yürütülmesini gerektirmektedir.

Bağımsız denetim, konsolide olmayan finansal tablolardaki tutar ve açıklamalar hakkında denetim kanıtı elde etmek amacıyla denetim prosedürlerinin uygulanmasını içerir. Bu prosedürlerin seçimi, konsolide olmayan finansal tablolardaki hata veya hile kaynaklı "önemli yanlışlık" risklerinin değerlendirilmesi de dâhil, bağımsız denetçinin mesleki muhakemesine dayanır. Bağımsız denetçi, risk değerlendirmelerini yaparken, şartlara uygun denetim prosedürlerini tasarlamak amacıyla bankanın konsolide olmayan finansal tablolarının hazırlanması ve gerçeğe uygun sunumuyla ilgili iç kontrolü değerlendirir, ancak bu değerlendirme, bankanın iç kontrolünün etkinliğine ilişkin bir görüş verme amacı taşımaz. Bağımsız denetim, bir bütün olarak konsolide olmayan finansal tabloların sunumunun değerlendirilmesinin yanı sıra, banka yönetimi tarafından kullanılan muhasebe politikalarının uygunluğunun ve yapılan muhasebe tahminlerinin makul olup olmadığının değerlendirilmesini de içerir.

Bağımsız denetim sırasında elde ettiğimiz bağımsız denetim kanıtlarının, görüşümüzün oluşturulması için yeterli ve uygun bir dayanak oluşturduğuna inanıyoruz.

#### Görüş

Görüşümüze göre, konsolide olmayan finansal tablolar, Denizbank A.Ş.'nin 31 Aralık 2015 tarihi itibarıyla finansal durumunu ve aynı tarihte sona eren hesap dönemine ait finansal performansını ve nakit akışlarını; BDDK Muhasebe ve Finansal Raporlama Mevzuatı'na uygun olarak tüm önemli yönleriyle gerçeğe uygun bir biçimde sunmaktadır.

**Dikkat Çekilen Husus**

T.C. Maliye Bakanlığı Vergi Denetleme Kurulu tarafından Banka nezdinde Bankacılık ve Sigorta Muameleleri Vergisi ("BSMV"), Kaynak Kullanım Destekleme Fonu ("KKDF"), Kurumlar Vergisi ve Yargı Tahsil Harçları ile ilgili çeşitli vergi konularında gerçekleştirilen incelemelerin ve Banka'ya tebliğ edilen vergi cezalarının detaylarının belirtildiği konsolide olmayan finansal tabloların Beşinci Bölüm III-d numaralı notuna dikkat çekeriz. Bu husus görüşümüzü değiştirmemektedir.

**Mevzuattan Kaynaklanan Diğer Yükümlülüklerle İlişkin Rapor**

6102 sayılı Türk Ticaret Kanunu'nun ("TTK") 402 nci maddesinin dördüncü fıkrası uyarınca; Banka'nın 1 Ocak - 31 Aralık 2015 hesap döneminde defter tutma düzeninin, TTK ile Banka esas sözleşmesinin finansal raporlamaya ilişkin hükümlerine uygun olmadığına dair önemli bir hususa rastlanmamıştır.

TTK'nın 402 nci maddesinin dördüncü fıkrası uyarınca, Yönetim Kurulu tarafımıza denetim kapsamında istenen açıklamaları yapmış ve talep edilen belgeleri vermiştir.

**Güney Bağımsız Denetim ve Serbest Muhasebeci Mali Müşavirlik Anonim Şirketi**  
A member firm of Ernst & Young Global Limited



18 Şubat 2016  
İstanbul, Türkiye

**DENİZBANK A.Ş.'NİN 31 ARALIK 2015 TARİHİ İTİBARIYLA HAZIRLANAN  
YIL SONU KONSOLİDE OLMAYAN FİNANSAL RAPORU**

Bankanın Yönetim Merkezinin Adresi  
Büyükdere Caddesi No:141  
34394 –ESENTEPE/İSTANBUL

Bankanın Telefon ve Faks Numaraları  
Tel: 0.212.348 20 00  
Faks: 0.212.336 61 86

Bankanın Elektronik Site Adresi  
www.denizbank.com

İrtibat İçin Elektronik Posta Adresi  
yatirimciliskileri@denizbank.com

Bankacılık Düzenleme ve Denetleme Kurumu tarafından düzenlenen Bankalarca Kamuya Açıklanacak Finansal Tablolar ile Bunlara İlişkin Açıklama ve Dipnotlar Hakkında Tebliğe göre hazırlanan konsolide olmayan finansal rapor aşağıda yer alan bölümlerden oluşmaktadır.

- BANKA HAKKINDA GENEL BİLGİLER
- BANKA'NIN KONSOLİDE OLMAYAN FİNANSAL TABLOLARI
- İLGİLİ DÖNEMDE UYGULANAN MUHASEBE POLİTİKALARINA İLİŞKİN AÇIKLAMALAR
- BANKA'NIN MALİ BÜNYESİNE VE RİSK YÖNETİMİNE İLİŞKİN BİLGİLER
- KONSOLİDE OLMAYAN FİNANSAL TABLOLARA İLİŞKİN AÇIKLAMA VE DİPNOTLAR
- DİĞER AÇIKLAMA VE DİPNOTLAR
- BAĞIMSIZ DENETİM RAPORU

Bu raporda yer alan konsolide olmayan finansal tablolar ile bunlara ilişkin açıklama ve dipnotlar Bankaların Muhasebe Uygulamalarına ve Belgelerin Saklanması İlişkin Usul ve Esaslar Hakkında Yönetmelik, Türkiye Muhasebe Standartları, Türkiye Finansal Raporlama Standartları, bunlara ilişkin ek ve yorumlar ile Bankamız kayıtlarına uygun olarak, aksi belirtilmediği müddetçe Bin Türk Lirası cinsinden hazırlanmış olup, bağımsız denetime tabi tutulmuş ve ilişikte sunulmuştur.

18 Şubat 2016



**HAKAN ELVERDİ**  
Uluslararası ve Resmi  
Raporlama Grup Müdürü



**SUAVİ DEMİRCİOĞLU**  
Mali İşler  
Genel Müdür Yardımcısı




**HAKAN ATEŞ**  
Yönetim Kurulu Üyesi  
Genel Müdür



**HERMAN GREF**  
Yönetim Kurulu Başkanı



**ARTEM DOVLATOV**  
Yönetim Kurulu ve  
Denetim Komitesi Üyesi



**WOUTER G.M. VAN ROSTE**  
Yönetim Kurulu ve  
Denetim Komitesi Üyesi



**NİHAT SEVİNÇ**  
Yönetim Kurulu ve  
Denetim Komitesi Üyesi

Bu finansal rapor ile ilgili olarak soruların iletilebileceği yetkili personele ilişkin bilgiler:

Ad-Soyad / Unvan: İmge İhtiyar / Uluslararası Raporlama Bölüm Müdürü

Tel No: 0 212 348 5997

Faks No: 0 212 336 6186

	SAYFA
<b>BİRİNCİ BÖLÜM</b>	
<b>Genel Bilgiler</b>	
I. Banka'nın kuruluş tarihi, başlangıç statüsü, anılan statüde meydana gelen değişiklikleri ihtiva eden tarihleri	100
II. Banka'nın sermaye yapısı, yönetim ve denetimini doğrudan veya dolaylı olarak tek başına veya birlikte elinde bulunduran ortakları, varsa bu hususlarda yıl içindeki değişiklikler ile dahil olduğu gruba ilişkin açıklamalar	100
III. Banka'nın, yönetim kurulu başkan ve üyeleri, denetim komitesi üyeleri ile genel müdür ve yardımcılarının, varsa bankada sahip oldukları paylara ve sorumluluk alanlarına ilişkin açıklamalar	101
IV. Banka'da nitelikli pay sahibi olan kişi ve kuruluşlara ilişkin açıklamalar	102
V. Banka'nın hizmet türü ve faaliyet alanlarını içeren özet bilgi	102
VI. Banka ile bağlı ortaklıkları arasında özkaynakların derhal transfer edilmesinin veya borçların geri ödenmesinin önünde mevcut veya muhtemel, fiili ve hukuki engeller	102
<b>İKİNCİ BÖLÜM</b>	
<b>Konsolide Olmayan Finansal Tablolar</b>	
I. Konsolide olmayan finansal durum tabloları (Bilançolar)	104
II. Konsolide olmayan nazım hesaplar tabloları	106
III. Konsolide olmayan gelir tabloları	107
IV. Konsolide olmayan özkaynaklarda muhasebeleştirilen gelir gider kalemlerine ilişkin tablolar	108
V. Konsolide olmayan özkaynak değişim tabloları	109
VI. Konsolide olmayan nakit akış tabloları	110
VII. Konsolide olmayan kar dağıtım tabloları	111
<b>ÜÇÜNCÜ BÖLÜM</b>	
<b>Muhasebe Politikaları</b>	
I. Sunum esaslarına ilişkin açıklamalar	112
II. Finansal araçların kullanım stratejisi ve yabancı para cinsinden işlemlere ilişkin açıklamalar	115
III. İştirak, bağlı ortaklıklar ve birlikte kontrol edilen ortaklıklara ilişkin açıklamalar	116
IV. Vadeli işlem ve opsiyon sözleşmeleri ile türev ürünlere ilişkin açıklamalar	116
V. Faiz gelir ve giderlerine ilişkin açıklamalar	116
VI. Ücret ve komisyon gelir ve giderlerine ilişkin açıklamalar	116
VII. Finansal varlıklara ilişkin açıklamalar	117
VIII. Finansal varlıklarda değer düşüklüğüne ilişkin açıklamalar	118
IX. Finansal araçların netleştirilmesine ilişkin açıklamalar	119
X. Satış ve geri alış anlaşmaları ve menkul değerlerin ödünç verilmesi işlemlerine ilişkin açıklamalar	119
XI. Satış amaçlı elde tutulan ve durdurulan faaliyetlere ilişkin duran varlıklar ile bu varlıklara ilişkin borçlar hakkında açıklamalar	119
XII. Şerefiye ve diğer maddi olmayan duran varlıklara ilişkin açıklamalar	120
XIII. Maddi duran varlıklara ilişkin açıklamalar	120
XIV. Yatırım amaçlı gayrimenkullere ilişkin açıklamalar	121
XV. Kiralama işlemlerine ilişkin açıklamalar	121
XVI. Karşılıklar ve koşullu yükümlülüklerle ilişkin açıklamalar	121
XVII. Çalışanların haklarına ilişkin yükümlülüklerle ilişkin açıklamalar	121
XVIII. Vergi uygulamalarına ilişkin açıklamalar	122
XIX. Borçlanmalara ilişkin ilave açıklamalar	123
XX. İhraç edilen hisse senetlerine ilişkin açıklamalar	123
XXI. Aval ve kabulere ilişkin açıklamalar	123
XXII. Devlet teşviklerine ilişkin açıklamalar	123
XXIII. Raporlamanın bölümlenmeye göre yapılmasına ilişkin açıklamalar	123
XXIV. Diğer hususlara ilişkin açıklamalar	123
<b>DÖRDÜNCÜ BÖLÜM</b>	
<b>Mali Bünneye ve Risk Yönetimine İlişkin Bilgiler</b>	
I. Sermaye yeterliliği standart oranına ilişkin açıklamalar	124
II. Kredi riskine ilişkin açıklamalar	129
III. Piyasa riskine ilişkin açıklamalar	141
IV. Operasyonel riskine ilişkin açıklamalar	142
V. Kur riskine ilişkin açıklamalar	143
VI. Faiz oranı riskine ilişkin açıklamalar	145
VII. Bankacılık hesaplarından kaynaklanan hisse senedi pozisyon riski	150
VIII. Likidite riskine ilişkin açıklamalar	151
IX. Menkul kıymetleştirme pozisyonları	154
X. Kredi riski azaltım teknikleri	155
XI. Kaldıraç oranına ilişkin açıklamalar	157
XII. Risk yönetim hedef ve politikaları	157
XIII. Finansal varlık ve borçların gerçeğe uygun değeri ile gösterilmesine ilişkin açıklamalar	158
XIV. Başkalarının nam ve hesabına yapılan işlemler, inanca dayalı işlemlere ilişkin açıklamalar	160
XV. Riskten korunma işlemlerine ilişkin açıklamalar	160
XVI. Raporlamanın bölümlenmeye göre yapılmasına ilişkin açıklamalar	161
<b>BEŞİNCİ BÖLÜM</b>	
<b>Konsolide Olmayan Finansal Tablolara İlişkin Açıklama ve Dipnotlar</b>	
I. Bilançonun aktif hesaplarına ilişkin açıklama ve dipnotlar	163
II. Bilançonun pasif hesaplarına ilişkin açıklama ve dipnotlar	177
III. Nazım hesaplara ilişkin açıklama ve dipnotlar	185
IV. Gelir tablosuna ilişkin açıklama ve dipnotlar	189
V. Özkaynak değişim tablosuna ilişkin açıklamalar	194
VI. Nakit akış tablosuna ilişkin açıklamalar	196
VII. Banka'nın dahil olduğu risk grubuna ilişkin açıklamalar	197
VIII. Banka'nın yurt içi, yurt dışı, kıyı Bankacılığı bölgelerindeki şube veya iştirakleri ile yurtdışı temsilciliklerine ilişkin açıklamalar	199
<b>ALTINCI BÖLÜM</b>	
<b>Diğer Açıklamalar</b>	
I. Banka'nın faaliyetlerine ilişkin diğer açıklamalar	200
<b>YEDİNCİ BÖLÜM</b>	
<b>Bağımsız Denetim Raporu</b>	
I. Bağımsız denetim raporuna ilişkin olarak açıklanması gereken hususlar	202
II. Bağımsız denetçi tarafından hazırlanan açıklama ve dipnotlar	202

## DENİZBANK ANONİM ŞİRKETİ

### 31 ARALIK 2015 TARİHİ İTİBARIYLA KONSOLİDE OLMAYAN FİNANSAL TABLOLARA İLİŞKİN AÇIKLAMA VE DİPNOTLAR

(Para birimi: Tutarlar Bin Türk Lirası olarak ifade edilmiştir.)

## BİRİNCİ BÖLÜM GENEL BİLGİLER

#### I. Banka'nın kuruluş tarihi, başlangıç statüsü, anılan statüde meydana gelen değişiklikleri ihtiva eden tarihçesi

Denizbank A.Ş. (Banka), Türk denizcilik sektörüne finansman sağlamak üzere 1938 yılında bir devlet bankası olarak kurulmuştur. 1992 yılında hükümetin bazı devlet bankalarını birleştirme kararı sonrasında Banka, Emlakbank çatısı altına girmiştir. 20 Mart 1997 tarih ve 97/5 sayılı karar ile Denizbank A.Ş. hisselerinin %100'ünün özelleştirilmesine karar verilmiş, bu kararı takiben Zorlu Holding A.Ş. ile Özelleştirme İdaresi Başkanlığı arasında 29 Mayıs 1997 tarihinde hisse satışı sözleşmesi imzalanmış ve Banka 25 Ağustos 1997 tarihinde faaliyet izni alarak faaliyetlerine başlamıştır. Bankanın hisse senetleri 1 Ekim 2004 tarihinden itibaren Borsa İstanbul'da ("BİST") işlem görmeye başlamıştır. 31 Aralık 2015 tarihi itibarıyla Banka'nın hisselerinin %0,15'i halka açıktır.

Dexia SA/NV'nin doğrudan ve dolaylı olarak %100 sahibi olduğu Dexia Participation Belgique SA, 17 Ekim 2006 tarihinde Zorlu Holding A.Ş.'nin elinde bulunan %75 oranındaki Banka hisselerini devralmış, hisse devrini takiben müteakip alımlarla Dexia Participation Belgique SA'nın ortaklık payı %99,85'e ulaşmıştır.

8 Haziran 2012 tarihinde Banka'nın sermayesinin yaklaşık %99,85'ini temsil eden toplam 715.010.291,335 adet hissenin satışına ilişkin Dexia Grubu ve Sberbank of Russia ("Sberbank") arasında bir alım satım sözleşmesi imzalanmıştır. Bu satış işlemi Banka'nın Türkiye, Avusturya ve Rusya'daki iştiraklerini de kapsamaktadır. Avrupa Komisyonu dahil olmak üzere alıcı ve satıcının faaliyet gösterdiği ülkelerdeki düzenleyici kuruluşların izin ve onaylarını takiben, 9 Ağustos 2012 tarihinde Rekabet Kurumu ve 12 Eylül 2012 tarihinde Bankacılık Düzenleme ve Denetleme Kurulu'nun onayları, 24 Eylül 2012 tarihinde ise Sermaye Piyasası Kurulu'nun ("SPK") olumlu görüşleri sonrasında, 28 Eylül 2012 tarihi itibarıyla Banka hisselerinin %99,85'i alım satım sözleşmesi kapsamında belirlenen ön satın alma bedeli olan 6.469.140.728 TL karşılığında (2.790 milyon Avro) Dexia Grubu'ndan Sberbank'a devrolmuştur. Alım satım sözleşmesi kapsamında belirlenen şartlar çerçevesinde ön satın alma bedelinin nihai satış bedeline dönüştürülmesi sürecine ilişkin çalışmaların sona ermesini takiben belirlenen ilave bedel olarak 430.947.685 TL karşılığı 185 milyon Avro olarak 27 Aralık 2012 tarihinde ödenmiştir. Böylece nihai satış bedeli 6.900.088.413 TL (2.975 milyon Avro) olarak kesinleşmiş ve süreç tamamlanmıştır.

#### II. Banka'nın sermaye yapısı, yönetim ve denetimini doğrudan veya dolaylı olarak tek başına veya birlikte elinde bulunduran ortakları, varsa bu hususlarda yıl içindeki değişiklikler ile dahil olduğu gruba ilişkin açıklama

##### Cari Dönem

Ortağın Unvanı	Ortaklık Tutarı (Tam TL)	Pay Oranı (%)
Sberbank of Russia	1.813.422.610	99,85
Halka açık kısım	2.677.304	0,15
Diğer hissedarlar toplamı	86	-
<b>Toplam</b>	<b>1.816.100.000</b>	<b>100,00</b>

Cari dönem sermaye artışı ile ilgili açıklama Beşinci bölüm II-I-3 no'lu dipnotta yapılmıştır.

##### Önceki Dönem

Ortağın Unvanı	Ortaklık Tutarı (Tam TL)	Pay Oranı (%)
Sberbank of Russia	715.044.303	99,85
Halka açık kısım	1.055.663	0,15
Diğer hissedarlar toplamı	34	-
<b>Toplam</b>	<b>716.100.000</b>	<b>100,00</b>

**DENİZBANK ANONİM ŞİRKETİ****31 ARALIK 2015 TARİHİ İTİBARIYLA KONSOLİDE OLMAYAN  
FİNANSAL TABLOLARA İLİŞKİN AÇIKLAMA VE DİPNOTLAR**

(Para birimi: Tutarlar Bin Türk Lirası olarak ifade edilmiştir.)

**III. Banka'nın, yönetim kurulu başkan ve üyeleri, denetim komitesi üyeleri ile genel müdür ve yardımcılarının varsa Banka'da sahip oldukları paylara ve sorumluluk alanlarına ilişkin açıklamalar**

Adı Soyadı	Görevi	Sahip olduğu pay (%)
<b>Yönetim Kurulu Başkanı</b>		
Herman Gref	Başkan	--
<b>Yönetim Kurulu</b>		
Deniz Ülke Arıboğan	Başkan Vekili	--
Hakan Ateş	Üye, Genel Müdür	0,000002
Alexander Vedyakhin	Üye	--
Nihat Sevinç	Üye	--
Wouter G.M. Van Roste	Üye	--
Timur Kozintsev	Üye	--
Sergey Gorkov	Üye	--
Vadim Kulik	Üye	--
Derya Kumru	Üye	--
Igor Kondrashov	Üye	--
Alexander Morozov	Üye	--
Artem Dovlatov	Üye	--
<b>Denetim Komitesi</b>		
Wouter G.M. Van Roste	Üye	--
Nihat Sevinç	Üye	--
<b>Genel Müdür Yardımcıları</b>		
Bora Böcügöz	Hazine, Finansal Kurumlar, Özel Bankacılık	--
Suavi Demircioğlu	Mali İşler	--
Dilek Duman	Bilgi Teknolojileri ve Destek Operasyonları	--
Tanju Kaya	Yönetim Hizmetleri	--
Gökhan Sun (*)	KOBİ ve Tarım Bankacılığı	--
Mustafa Özel	Şube ve Merkezi Operasyonlar	--
İbrahim Şen	Kredi Takip ve Risk İzleme	--
Mehmet Aydoğdu	Kurumsal Bankacılık, Ticari Bankacılık ve Kamu Finansmanı	--
Mustafa Saruhan Özel	Ekonomik Araştırma, Strateji ve Program Yönetimi	--
Cem Demirağ	İç Kontrol Merkezi ve Uyum Başkanı	--
Ali Murat Dizdar	Hukuk Baş Müşaviri	--
Ayşenur Hıçkırın	Ödeme Sistemleri ve Şube Dışı Satış Kanalları	--
Murat Çelik	Dijital Kuşak Bankacılığı	--
Selim Efe Teoman	Kurumsal ve Ticari Krediler	--
Ramazan Işık	Teftiş Kurulu Başkanı	--
Kürşad Taçalan	Genel Sekreterlik ve Genel Muhasebe	--
Ruslan Abil	Grup Raporlama ve Aktif Pasif Yönetimi	--
Önder Özcan	Yönetim Raporlama ve Bütçe Planlama	--
Necip Yavuz Elkin	İnsan Kaynakları ve Deniz Akademi	--
Burak Koçak (**)	KOBİ Bankacılığı	--
Oğuzhan Özark	Perakende Bankacılık	--
Cemil Cem Önenç	Özel Bankacılık	--
Sinan Yılmaz	Risk Yönetimi Grubu Başkanı	--
Hakan Turan Pala	Kurumsal ve Ticari Krediler Analiz	--
Fatma Ayperi Karahan	Bireysel-KOBİ ve Tarım Bankacılığı Kredi Tahsis	--
Edip Kürşad Başer	Kurumsal Kredi Politikaları	--

(\*) KOBİ ve Tarım Bankacılığı Grubu'ndan sorumlu Genel Müdür Yardımcısı Gökhan Sun 31 Aralık 2015 tarihinde görevinden istifa etmiştir.

(\*\*) Ocak 2016 itibarıyla Tarım Bankacılığı Grubu'ndan sorumlu Genel Müdür Yardımcısı; Murat Kulaksız ise KOBİ Bankacılığı Grubu'ndan sorumlu Genel Müdür Yardımcısı olarak atanmışlardır.



## DENİZBANK ANONİM ŞİRKETİ

### 31 ARALIK 2015 TARİHİ İTİBARIYLA KONSOLİDE OLMAYAN FİNANSAL TABLOLARA İLİŞKİN AÇIKLAMA VE DİPNOTLAR

(Para birimi: Tutarlar Bin Türk Lirası olarak ifade edilmiştir.)

#### IV. Banka'da nitelikli pay sahibi olan kişi ve kuruluşlara ilişkin açıklamalar

Ticari Unvan	Pay Tutarları	Pay Oranları	Ödenmiş Paylar	Ödenmemiş Paylar
Sberbank of Russia	1.813.423	% 99,85	1.813.423	--

Banka'nın sermayesinde doğrudan veya dolaylı hakimiyeti söz konusu olan nitelikli pay sahibi şirket Sberbank'tır. Sberbank'ın 31 Aralık 2015 tarihi itibarıyla sermaye yapısı aşağıdaki gibidir:

Ünvanı	Pay Oranları
Central Bank of Russia (Rusya Merkez Bankası)	% 50,00
Halka Açık Kısım	% 50,00
<b>Toplam</b>	<b>% 100,00</b>

Rusya Merkez Bankası Sberbank'ta, adi ve imtiyazlı olmak üzere toplam 22.586.948.000 adet pay içinde %50 +1 adet adi paya sahiptir (21.586.948.000 adet adi paylar içindeki oranı %52,32'ye denktir).

#### V. Banka'nın hizmet türü ve faaliyet alanlarını içeren özet bilgi

31 Aralık 2015 tarihi itibarıyla yurtiçindeki 691 ve yurtdışındaki 1 şubesi ile hizmet vermekte olan Banka, bir özel sektöre mevduat bankasıdır.

Esas Sözleşme'nin 3. maddesinde belirtildiği üzere Banka'nın faaliyet alanlarının özeti aşağıda sıralanmıştır:

Bankacılık kanunu ve ilgili mevzuata aykırı olmamak şartıyla;

- Her türlü bankacılık işlemleri yapabilir,
- İlgili mevzuat ve Sermaye Piyasası Kanunu hükümleri çerçevesinde her türlü sermaye piyasası araçları üzerinde işlemler yapabilir,
- Yurtiçinde ve Bankacılık Kanunu gereğince Bankacılık Düzenleme ve Denetleme Kurumu'ndan izin almak koşuluyla yurt dışındaki şirketlere ve bankalara, finansal kuruluşlara ve her türlü yatırım ortaklıklarına kurucu olarak veya paylarını yahut pay senetlerini satın almak suretiyle iştirak edebilir, yönetim ve denetimlerini üstlenebilir,
- Yurtiçi ve yurtdışında her türlü sigorta acenteliği işlemleri yapabilir, bu amaçla sigorta şirketleri ile sigorta acenteliği anlaşmaları imzalayabilir.

Yukarıda belirtilen faaliyetler dışında, ileride Banka için faydalı ve lüzumlu görülecek başka işlere girişilmek istenildiği takdirde; keyfiyet Yönetim Kurulu'nun kararı üzerine Genel Kurul'un onayına sunulacak, bu hususta Genel Kurul tarafından karar alınmasını müteakip öngörülen işler Banka tarafından yapılabilecektir.

#### VI. Banka ile bağlı ortaklıkları arasında özkaynakların derhal transfer edilmesinin veya borçların geri ödenmesinin önünde mevcut veya muhtemel, fiili ve hukuki engeller

Bulunmamaktadır.

## DENİZBANK ANONİM ŞİRKETİ

### 31 ARALIK 2015 TARİHİ İTİBARIYLA KONSOLİDE OLMAYAN FİNANSAL TABLOLARA İLİŞKİN AÇIKLAMA VE DİPNOTLAR

(Para birimi: Tutarlar Bin Türk Lirası olarak ifade edilmiştir.)

## İKİNCİ BÖLÜM

### KONSOLİDE OLMAYAN FİNANSAL TABLOLAR

- I. Konsolide Olmayan Finansal Durum Tabloları (Bilançolar)
- II. Konsolide Olmayan Nazım Hesaplar Tabloları
- III. Konsolide Olmayan Gelir Tabloları
- IV. Konsolide Olmayan Özkaynaklarda Muhasebeleştirilen Gelir Gider Kalemlerine İlişkin Tablolar
- V. Konsolide Olmayan Özkaynak Değişim Tabloları
- VI. Konsolide Olmayan Nakit Akış Tabloları
- VII. Konsolide Olmayan Kar Dağıtım Tabloları

## DENİZBANK ANONİM ŞİRKETİ

## 31 ARALIK 2015 VE 2014 TARİHLERİ İTİBARIYLA

## KONSOLİDE OLMAYAN FİNANSAL DURUM TABLOLARI (BİLANÇOLAR)

(Para Birimi: Tutarlar Bin Türk Lirası olarak ifade edilmiştir.)

AKTİF KALEMLER	Dipnot	CARİ DÖNEM (31/12/2015)			YENİDEN DÜZENLENMİŞ ÖNCEKİ DÖNEM (31/12/2014)		
		TP	YP	Toplam	TP	YP	Toplam
		I. NAKİT DEĞERLER VE MERKEZ BANKASI	(5.1.a)	1.195.116	9.564.027	10.759.143	839.620
II. GERÇEĞE UYGUN DEĞER FARKI KAR/ZARARA YANSITILAN FV (Net)	(5.1.b)	893.753	222.827	1.116.580	286.645	776.340	1.062.985
2.1 Alım Satım Amaçlı Finansal Varlıklar		893.753	222.827	1.116.580	286.645	776.340	1.062.985
2.1.1 Devlet Borçlanma Senetleri		14.144	8.481	22.625	102.912	5.616	108.528
2.1.2 Sermayede Payı Temsil Eden Menkul Değerler		-	-	-	-	-	-
2.1.3 Alım Satım Amaçlı Türev Finansal Varlıklar		879.090	213.782	1.092.872	183.303	770.724	954.027
2.1.4 Diğer Menkul Değerler		519	564	1.083	430	-	430
2.2 Gerçeğe Uygun Değer Farkı Kar/Zarara Yansıtılan Olarak Sınıflandırılan FV		-	-	-	-	-	-
2.2.1 Devlet Borçlanma Senetleri		-	-	-	-	-	-
2.2.2 Sermayede Payı Temsil Eden Menkul Değerler		-	-	-	-	-	-
2.2.3 Krediler		-	-	-	-	-	-
2.2.4 Diğer Menkul Değerler		-	-	-	-	-	-
III. BANKALAR	(5.1.c)	21.592	2.198.964	2.220.556	428.120	1.317.564	1.745.684
IV. PARA PİYASALARINDAN ALACAKLAR		1.200.353	-	1.200.353	970.298	-	970.298
4.1 Bankalararası Para Piyasasından Alacaklar		-	-	-	-	-	-
4.2 İMKB Takasbank Piyasasından Alacaklar		-	-	-	-	-	-
4.3 Ters Repo İşlemlerinden Alacaklar		1.200.353	-	1.200.353	970.298	-	970.298
V. SATILMAYA HAZIR FİNANSAL VARLIKLAR (Net)	(5.1.d)	7.201.943	1.322.536	8.524.479	6.432.852	257.405	6.690.257
5.1 Sermayede Payı Temsil Eden Menkul Değerler		3.929	108.955	112.884	3.929	-	3.929
5.2 Devlet Borçlanma Senetleri		7.198.014	1.213.581	8.411.595	6.428.923	197.623	6.626.546
5.3 Diğer Menkul Değerler		-	-	-	-	59.782	59.782
VI. KREDİLER VE ALACAKLAR	(5.1.e)	42.535.661	8.813.163	51.348.824	35.571.051	7.524.872	43.095.923
6.1 Krediler ve Alacaklar		41.806.994	8.813.163	50.620.157	35.053.823	7.524.872	42.578.695
6.1.1 Bankanın Dahil Olduğu Risk Grubuna Kullanılan Krediler		82.606	7.879	90.485	48	6.283	6.331
6.1.2 Devlet Borçlanma Senetleri		-	-	-	-	-	-
6.1.3 Diğer		41.724.388	8.805.284	50.529.672	35.053.775	7.518.589	42.572.364
6.2 Takipteki Krediler		2.682.048	-	2.682.048	1.688.703	-	1.688.703
6.3 Özel Karşılıklar (-)		1.953.381	-	1.953.381	1.171.475	-	1.171.475
VII. FAKTÖRİNG ALACAKLARI		-	-	-	-	-	-
VIII. VADEYE KADAR ELDE TUTULACAK YATIRIMLAR (Net)	(5.1.f)	2.875.209	366.569	3.241.778	2.726.604	296.103	3.022.707
8.1 Devlet Borçlanma Senetleri		2.875.209	366.569	3.241.778	2.726.604	292.553	3.019.157
8.2 Diğer Menkul Değerler		-	-	-	-	3.550	3.550
IX. İŞTİRAKLER (Net)	(5.1.g)	8.654	-	8.654	8.654	-	8.654
9.1 Özkaynak Yöntemine Göre Muhasebeleştirilenler		-	-	-	-	-	-
9.2 Konsolide Edilmeyenler		8.654	-	8.654	8.654	-	8.654
9.2.1 Mali İştirakler		15	-	15	15	-	15
9.2.2 Mali Olmayan İştirakler		8.639	-	8.639	8.639	-	8.639
X. BAĞLI ORTAKLIKLAR (Net)	(5.1.h)	703.280	3.236.451	3.939.731	759.322	2.251.986	3.011.308
10.1 Konsolide Edilmeyen Mali Ortaklıklar		697.631	3.236.451	3.934.082	753.673	2.251.986	3.005.659
10.2 Konsolide Edilmeyen Mali Olmayan Ortaklıklar		5.649	-	5.649	5.649	-	5.649
XI. BİRLİKTE KONTROL EDİLEN ORTAKLIKLAR (İŞ ORTAKLIKLARI) (Net)	(5.1.i)	2.800	-	2.800	2.800	-	2.800
11.1 Özkaynak Yöntemine Göre Muhasebeleştirilenler		-	-	-	-	-	-
11.2 Konsolide Edilmeyenler		2.800	-	2.800	2.800	-	2.800
11.2.1 Mali Ortaklıklar		-	-	-	-	-	-
11.2.2 Mali Olmayan Ortaklıklar		2.800	-	2.800	2.800	-	2.800
XII. KİRALAMA İŞLEMLERİNDEN ALACAKLAR	(5.1.j)	-	-	-	-	-	-
12.1 Finansal Kiralama Alacakları		-	-	-	-	-	-
12.2 Faaliyet Kiralaması Alacakları		-	-	-	-	-	-
12.3 Diğer		-	-	-	-	-	-
12.4 Kazanılmamış Gelirler (-)		-	-	-	-	-	-
XIII. RİSKTEN KORUNMA AMAÇLI TÜREV FİNANSAL VARLIKLAR	(5.1.k)	-	-	-	-	-	-
13.1 Gerçeğe Uygun Değer Riskinden Korunma Amaçlılar		-	-	-	-	-	-
13.2 Nakit Akış Riskinden Korunma Amaçlılar		-	-	-	-	-	-
13.3 Yurtdışındaki Net Yatırım Riskinden Korunma Amaçlılar		-	-	-	-	-	-
XIV. MADDİ DURAN VARLIKLAR (Net)	(5.1.l)	401.022	6	401.028	407.598	6	407.604
XV. MADDİ OLMAYAN DURAN VARLIKLAR (Net)	(5.1.m)	171.178	-	171.178	146.312	-	146.312
15.1 Şerefiye		869	-	869	869	-	869
15.2 Diğer		170.309	-	170.309	145.443	-	145.443
XVI. YATIRIM AMAÇLI GAYRİMENKULLER (Net)	(5.1.n)	-	-	-	-	-	-
XVII. VERGİ VARLIĞI	(5.1.o)	85.376	-	85.376	95.455	-	95.455
17.1 Cari Vergi Varlığı		-	-	-	-	-	-
17.2 Ertelenmiş Vergi Varlığı		85.376	-	85.376	95.455	-	95.455
XVIII. SATIŞ AMAÇLI ELDE TUTULAN VE DURDURULAN FAALİYETLERE İLİŞKİN VARLIKLAR (Net)	(5.1.p)	-	-	-	-	-	-
18.1 Satış Amaçlı		-	-	-	-	-	-
18.2 Durdurulan Faaliyetlere İlişkin		-	-	-	-	-	-
XIX. DİĞER AKTİFLER	(5.1.q)	905.801	294.386	1.200.187	772.127	497.823	1.269.950
<b>AKTİF TOPLAMI</b>		<b>58.201.738</b>	<b>26.018.929</b>	<b>84.220.667</b>	<b>49.447.458</b>	<b>21.483.159</b>	<b>70.930.617</b>

İlişikteki notlar bu finansal tabloların ayrılmaz bir parçasıdır.

# DENİZBANK ANONİM ŞİRKETİ

## 31 ARALIK 2015 VE 2014 TARİHLERİ İTİBARIYLA

### KONSOLİDE OLMAYAN FİNANSAL DURUM TABLOLARI (BİLANÇOLAR)

(Para Birimi: Tutarlar Bin Türk Lirası olarak ifade edilmiştir.)

PASİF KALEMLER	Dipnot	CARİ DÖNEM (31/12/2015)			YENİDEN DÜZENLENMİŞ ÖNCEKİ DÖNEM (31/12/2014)		
		TP	YP	Toplam	TP	YP	Toplam
		I. MEVDUAT	(5.ii.a)	26.095.476	20.492.101	46.587.577	24.942.556
1.1 Bankanın Dahil Olduğu Risk Grubunun Mevduatı		227.627	771.369	998.996	744.475	917.400	1.661.875
1.2 Diğer		25.867.849	19.720.732	45.588.581	24.198.081	17.240.716	41.438.797
II. ALIM SATIM AMAÇLI TÜREV FİNANSAL BORÇLAR	(5.ii.b)	331.910	245.317	577.227	98.910	590.355	689.265
III. ALINAN KREDİLER	(5.ii.c)	195.122	10.503.948	10.699.070	783.418	6.724.954	7.508.372
IV. PARA PİYASALARINA BORÇLAR		7.184.158	-	7.184.158	2.698.848	-	2.698.848
4.1 Bankalararası Para Piyasalarından Borçlar		-	-	-	-	-	-
4.2 İMKB Takasbank Piyasasına Borçlar		720.000	-	720.000	-	-	-
4.3 Repo İşlemlerinden Sağlanan Fonlar		6.464.158	-	6.464.158	2.698.848	-	2.698.848
V. İHRAÇ EDİLEN MENKUL KIYMETLER (Net)	(5.ii.d)	1.259.198	-	1.259.198	1.621.898	-	1.621.898
5.1 Bonolar		609.746	-	609.746	858.382	-	858.382
5.2 Varlığa Dayalı Menkul Kıymetler		556.311	-	556.311	568.084	-	568.084
5.3 Tahviller		93.141	-	93.141	195.432	-	195.432
VI. FONLAR		-	-	-	-	-	-
6.1 Müstakriz Fonları		-	-	-	-	-	-
6.2 Diğer		-	-	-	-	-	-
VII. MUHTELİF BORÇLAR		1.139.066	503.695	1.642.761	964.475	385.390	1.349.865
VIII. DİĞER YABANCI KAYNAKLAR	(5.ii.e)	973.956	799.509	1.773.465	870.997	685.603	1.556.600
IX. FAKTORİNG BORÇLARI		-	-	-	-	-	-
X. KİRALAMA İŞLEMLERİNDEN BORÇLAR	(5.ii.f)	26.301	933	27.234	18.457	439	18.896
10.1 Finansal Kiralama Borçları		31.455	943	32.398	23.075	449	23.524
10.2 Faaliyet Kiralaması Borçları		-	-	-	-	-	-
10.3 Diğer		-	-	-	-	-	-
10.4 Ertelenmiş Finansal Kiralama Giderleri ( - )		5.154	10	5.164	4.618	10	4.628
XI. RİSKTEN KORUNMA AMAÇLI TÜREV FİNANSAL BORÇLAR	(5.ii.g)	-	-	-	-	-	-
11.1 Gerçeğe Uygun Değer Riskinden Korunma Amaçlılar		-	-	-	-	-	-
11.2 Nakit Akış Riskinden Korunma Amaçlılar		-	-	-	-	-	-
11.3 Yurtdışındaki Net Yatırım Riskinden Korunma Amaçlılar		-	-	-	-	-	-
XII. KARŞILIKLAR	(5.ii.h)	1.190.643	15.761	1.206.404	1.045.811	20.148	1.065.959
12.1 Genel Karşılıklar		984.209	-	984.209	820.581	-	820.581
12.2 Yeniden Yapılanma Karşılığı		-	-	-	-	-	-
12.3 Çalışan Hakları Karşılığı		93.352	-	93.352	87.427	-	87.427
12.4 Sigorta Teknik Karşılıkları (Net)		-	-	-	-	-	-
12.5 Diğer Karşılıklar		113.082	15.761	128.843	137.803	20.148	157.951
XIII. VERGİ BORCU	(5.ii.i)	148.289	-	148.289	258.124	-	258.124
13.1 Cari Vergi Borcu		148.289	-	148.289	258.124	-	258.124
13.2 Ertelenmiş Vergi Borcu		-	-	-	-	-	-
XIV. SATIŞ AMAÇLI ELDE TUTULAN VE DURDURULAN FAALİYETLERE İLİŞKİN DURAN VARLIK BORÇLARI (Net)	(5.ii.j)	-	-	-	-	-	-
14.1 Satış Amaçlı		-	-	-	-	-	-
14.2 Durdurulan Faaliyetlere İlişkin		-	-	-	-	-	-
XV. SERMAYE BENZERİ KREDİLER	(5.ii.k)	-	4.845.965	4.845.965	-	3.922.963	3.922.963
XVI. ÖZKAYNAKLAR	(5.ii.l)	8.227.920	41.399	8.269.319	7.161.271	(22.116)	7.139.155
16.1 Ödenmiş Sermaye		1.816.100	-	1.816.100	716.100	-	716.100
16.2 Sermaye Yedekleri		(504.529)	41.399	(463.130)	488.743	(22.116)	466.627
16.2.1 Hisse Senedi İhraç Primleri		39	-	39	98.411	-	98.411
16.2.2 Hisse Senedi İptal Kârları		-	-	-	-	-	-
16.2.3 Menkul Değerler Değerleme Farkları		(521.167)	41.379	(479.788)	(116.564)	(22.225)	(138.789)
16.2.4 Maddi Duran Varlıklar Yeniden Değerleme Farkları	(5.ii.l)	113.097	-	113.097	306.054	-	306.054
16.2.5 Maddi Olmayan Duran Varlıklar Yeniden Değerleme Farkları		-	-	-	-	-	-
16.2.6 Yatırım Amaçlı Gayrimenkuller Yeniden Değerleme Farkları		-	-	-	-	-	-
16.2.7 İştirakler, Bağlı Ort. ve Birlikte Kontrol Edilen Ort.(İş Ort.) Bedelsiz Hisse Senetleri		81	-	81	81	-	81
16.2.8 Riskten Korunma Fonları (Etkin kısım)		(118.144)	20	(118.124)	(9.028)	109	(8.919)
16.2.9 Satış Amaçlı Elde Tutulan ve Durdurulan Faaliyetlere İlişkin Duran Varlıklar Birikmiş Değerleme Farkları		-	-	-	-	-	-
16.2.10 Diğer Sermaye Yedekleri		21.565	-	21.565	209.789	-	209.789
16.3 Kâr Yedekleri		4.597.012	-	4.597.012	3.833.545	-	3.833.545
16.3.1 Yasal Yedekler		143.220	-	143.220	143.220	-	143.220
16.3.2 Statü Yedekleri		-	-	-	-	-	-
16.3.3 Olağanüstü Yedekler		4.278.319	-	4.278.319	3.781.596	-	3.781.596
16.3.4 Diğer Kâr Yedekleri		175.473	-	175.473	(91.271)	-	(91.271)
16.4 Kâr veya Zarar		2.319.337	-	2.319.337	2.122.883	-	2.122.883
16.4.1 Geçmiş Yıllar Kâr / Zararı		1.556.692	-	1.556.692	1.134.165	-	1.134.165
16.4.2 Dönem Net Kâr / Zararı		762.645	-	762.645	988.718	-	988.718
16.5 Azınlık Payları	(5.ii.l)	-	-	-	-	-	-
<b>PASİF TOPLAMI</b>		<b>46.772.039</b>	<b>37.448.628</b>	<b>84.220.667</b>	<b>40.464.765</b>	<b>30.465.852</b>	<b>70.930.617</b>

İlişikteki notlar bu finansal tabloların ayrılmaz bir parçasıdır.

# DENİZBANK ANONİM ŞİRKETİ

## 31 ARALIK 2015 VE 2014 TARİHLERİ İTİBARIYLA

### KONSOLİDE OLMAYAN NAZIM HESAPLAR TABLOLARI

(Para Birimi: Tutarlar Bin Türk Lirası olarak ifade edilmiştir.)

Dipnot	CARİ DÖNEM (31/12/2015)			ÖNCEKİ DÖNEM (31/12/2014)		
	TP	YP	Toplam	TP	YP	Toplam
<b>A. BİLANÇO DIŞI YÜKÜMLÜLÜKLER (I+II+III)</b>						
<b>I. GARANTİ VE KEFALETLER</b>	(5.III.a)					
1.1. Teminat Mektupları	8.837.234	11.190.945	20.028.179	7.649.530	8.582.794	16.232.324
1.1.1. Devlet İhale Kanunu Kapsamına Girenler	-	-	-	-	-	-
1.1.2. Dış Ticaret İşlemleri Dolayısıyla Verilenler	79.021	105.903	184.924	79.122	123.924	203.046
1.1.3. Diğer Teminat Mektupları	8.758.213	11.085.042	19.843.255	7.570.408	8.458.870	16.029.278
1.2. Banka Kredileri	12.074	182.245	194.319	10.626	104.313	114.939
1.2.1. İthalat Kabul Kredileri	12.074	182.245	194.319	10.626	104.313	114.939
1.2.2. Diğer Banka Kabulleri	-	-	-	-	-	-
1.3. Akreditifler	7.687	2.276.362	2.284.049	2.020	2.516.902	2.518.922
1.3.1. Belgeli Akreditifler	7.687	1.579.788	1.587.475	2.020	2.018.419	2.020.439
1.3.2. Diğer Akreditifler	-	696.574	696.574	-	498.483	498.483
1.4. Garanti Verilen Prefinansmanlar	-	-	-	-	-	-
1.5. Cirolar	-	-	-	-	-	-
1.5.1. T.C. Merkez Bankasına Cirolar	-	-	-	-	-	-
1.5.2. Diğer Cirolar	-	-	-	-	-	-
1.6. Menkul Kıy. İh. Satın Alma Garantilerimizden	-	-	-	-	-	-
1.7. Faktoring Garantilerinden	-	-	-	-	-	-
1.8. Diğer Garantilerimizden	2.596	1.765.732	1.768.328	3.860	1.551.549	1.555.409
1.9. Diğer Kefaletlerimizden	-	-	-	-	-	-
<b>II. TAAHHÜTLER</b>	(5.III.a)					
2.1. Çağılabilir Taahhütler	23.958.658	4.174.485	28.133.143	24.282.191	3.962.908	28.245.099
2.1.1. Vadeli Aktif Değerler Alım Satım Taahhütleri	19.804.754	4.174.485	23.979.239	20.921.913	3.962.908	24.884.821
2.1.2. Vadeli Mevduat Alım Satım Taahhütleri	304.215	2.857.731	3.161.946	376.068	2.336.155	2.712.223
2.1.3. İstir. ve Bağ. Ort. Ser. İst. Taahhütleri	-	-	-	-	465.380	465.380
2.1.4. Kul. Gar. Kredi Tahsis Taahhütleri	-	-	-	-	-	-
2.1.5. Men. Kıy. İhr. Aracılık Taahhütleri	7.071.136	-	7.071.136	9.565.147	-	9.565.147
2.1.6. Zorunlu Karşılık Ödeme Taahhüdü	-	-	-	-	-	-
2.1.7. Çekler İçin Ödeme Taahhütleri	1.920.552	-	1.920.552	1.669.129	-	1.669.129
2.1.8. İhracat Taahhütlerinden Kaynaklanan Vergi ve Fon Yükümlülükleri	997	-	997	393	-	393
2.1.9. Kredi Kartı Harcama Limit Taahhütleri	10.209.119	-	10.209.119	9.098.404	-	9.098.404
2.1.10. Kredi Kartları ve Bankacılık Hizmetlerine İlişkin Promosyon Uyg. Taah.	800	-	800	-	-	-
2.1.11. Açığa Menkul Kıymet Satış Taahhütlerinden Alacaklar	-	-	-	-	-	-
2.1.12. Açığa Menkul Kıymet Satış Taahhütlerinden Borçlar	-	-	-	-	-	-
2.1.13. Diğer Çağılabilir Taahhütler	297.935	1.316.754	1.614.689	212.772	1.161.373	1.374.145
2.2. Çağılabilir Taahhütler	4.153.904	-	4.153.904	3.360.278	-	3.360.278
2.2.1. Çağılabilir Kredi Tahsis Taahhütleri	4.153.345	-	4.153.345	3.359.719	-	3.359.719
2.2.2. Diğer Çağılabilir Taahhütler	559	-	559	559	-	559
<b>III. TÜREV FİNANSAL ARAÇLAR</b>	(5.III.b)					
3.1. Riskten Korunma Amaçlı Türev Finansal Araçlar	18.205.273	68.177.799	86.383.072	14.294.235	50.729.271	65.023.506
3.1.1. Gerçeğe Uygun Değer Riskinden Korunma Amaçlı İşlemler	-	-	-	-	-	-
3.1.2. Nakit Akış Riskinden Korunma Amaçlı İşlemler	-	-	-	-	-	-
3.1.3. Yurtdışındaki Net Yatırım Riskinden Korunma Amaçlı İşlemler	-	-	-	-	-	-
3.2. Alım Satım Amaçlı İşlemler	18.205.273	68.177.799	86.383.072	14.294.235	50.729.271	65.023.506
3.2.1. Vadeli Döviz Alım-Satım İşlemleri	1.063.645	4.550.606	5.614.251	719.400	2.765.084	3.484.484
3.2.1.1. Vadeli Döviz Alım İşlemleri	531.612	2.266.319	2.797.931	185.321	1.544.626	1.729.947
3.2.1.2. Vadeli Döviz Satım İşlemleri	532.033	2.284.287	2.816.320	534.079	1.220.458	1.754.537
3.2.2. Para ve Faiz Swap İşlemleri	13.062.843	57.339.597	70.402.440	10.072.933	43.132.318	53.205.251
3.2.2.1. Swap Para Alım İşlemleri	2.166.231	15.516.442	17.682.673	1.951.404	16.737.686	18.689.090
3.2.2.2. Swap Para Satım İşlemleri	10.496.612	5.307.844	15.804.456	8.021.529	9.635.338	17.656.867
3.2.2.3. Swap Faiz Alım İşlemleri	200.000	18.257.656	18.457.656	50.000	8.379.647	8.429.647
3.2.2.4. Swap Faiz Satım İşlemleri	200.000	18.257.655	18.457.655	50.000	8.379.647	8.429.647
3.2.3. Para, Faiz ve Menkul Değer Opsiyonları	4.078.785	4.936.906	9.015.691	2.783.042	3.298.818	6.081.860
3.2.3.1. Para Alım Opsiyonları	2.217.151	2.313.493	4.530.644	1.672.665	1.348.803	3.021.468
3.2.3.2. Para Satım Opsiyonları	1.861.634	2.623.413	4.485.047	1.110.377	1.950.015	3.060.392
3.2.3.3. Faiz Alım Opsiyonları	-	-	-	-	-	-
3.2.3.4. Faiz Satım Opsiyonları	-	-	-	-	-	-
3.2.3.5. Menkul Değerler Alım Opsiyonları	-	-	-	-	-	-
3.2.3.6. Menkul Değerler Satım Opsiyonları	-	-	-	-	-	-
3.2.4. Futures Para İşlemleri	-	-	-	-	-	-
3.2.4.1. Futures Para Alım İşlemleri	-	-	-	-	-	-
3.2.4.2. Futures Para Satım İşlemleri	-	-	-	-	-	-
3.2.5. Futures Faiz Alım-Satım İşlemleri	-	-	-	-	-	-
3.2.5.1. Futures Faiz Alım İşlemleri	-	-	-	-	-	-
3.2.5.2. Futures Faiz Satım İşlemleri	-	-	-	-	-	-
3.2.6. Diğer	-	1.350.690	1.350.690	718.860	1.533.051	2.251.911
<b>B. EMANET VE REHİNLİ KIYMETLER (IV+V+VI)</b>						
<b>IV. EMANET KIYMETLER</b>						
4.1. Müşteri Fon ve Portföy Mevcutları	310.629.813	73.531.339	384.161.152	232.841.985	61.562.732	294.404.717
4.2. Emanete Alınan Menkul Değerler	58.856.434	1.731.253	60.587.687	33.573.019	1.904.398	35.477.417
4.3. Tahsile Alınan Çekler	57.996.909	895.914	58.892.823	32.579.978	779.473	33.359.451
4.4. Tahsile Alınan Ticari Senetler	65.421	613.202	678.623	30.814	896.953	927.767
4.5. Tahsile Alınan Diğer Kıymetler	794.104	199.607	993.711	962.227	208.115	1.170.342
4.6. İhracına Aracı Olunan Kıymetler	-	-	-	-	-	-
4.7. Diğer Emanet Kıymetler	-	22.530	22.530	-	19.857	19.857
4.8. Emanet Kıymet Alanlar	-	-	-	-	-	-
<b>V. REHİNLİ KIYMETLER</b>	251.359.529	70.922.003	322.281.532	198.845.427	57.142.928	255.988.355
5.1. Menkul Kıymetler	3.064.091	80.391	3.144.482	2.513.782	64.104	2.577.886
5.2. Teminat Senetleri	172.074.747	29.774.174	201.848.921	131.549.398	22.398.245	153.947.643
5.3. Emtia	12.329.713	2.880.210	15.209.923	11.398.272	3.232.654	14.630.926
5.4. Varant	-	-	-	-	-	-
5.5. Gayrimenkul	57.338.417	28.010.177	85.348.594	48.472.976	22.774.535	71.247.511
5.6. Diğer Rehinli Kıymetler	6.552.561	10.177.051	16.729.612	4.910.999	8.673.390	13.584.389
5.7. Rehinli Kıymet Alanlar	-	-	-	-	-	-
<b>VI. KABUL EDİLEN AVALLER VE KEFALETLER</b>	413.850	878.083	1.291.933	423.539	2.515.406	2.938.945
<b>BİLANÇO DIŞI HESAPLAR TOPLAMI (A+B)</b>						
	361.653.335	161.298.907	522.952.242	279.084.447	129.010.469	408.094.916

İlişikteki notlar bu finansal tabloların ayrılmaz bir parçasıdır.

## DENİZBANK ANONİM ŞİRKETİ

## 31 ARALIK 2015 VE 2014 TARİHLERİNDE SONA EREN

## DÖNEMLERE AİT KONSOLİDE OLMAYAN GELİR TABLOLARI

(Para Birimi: Tutarlar Bin Türk Lirası olarak ifade edilmiştir.)

GELİR VE GİDER KALEMLERİ	Dipnot	CARİ DÖNEM (01/01-31/12/2015)	YENİDEN DÜZENLENMİŞ ÖNCEKİ DÖNEM (01/01-31/12/2014)
<b>I. FAİZ GELİRLERİ</b>	<b>(5.IV.a)</b>	<b>6.804.782</b>	<b>5.743.633</b>
1.1 Kredilerden Alınan Faizler		5.791.174	4.825.287
1.2 Zorunlu Karşılıklardan Alınan Faizler		24.288	756
1.3 Bankalardan Alınan Faizler		10.701	42.944
1.4 Para Piyasası İşlemlerinden Alınan Faizler		1.048	72.097
1.5 Menkul Değerlerden Alınan Faizler		923.128	754.788
1.5.1 Alım Satım Amaçlı Finansal Varlıklardan		8.181	25.411
1.5.2 Gerçeğe Uygun Değer Farkı Kâr / Zarara Yanıtılan Olarak Sınıflandırılan FV		-	-
1.5.3 Satılmaya Hazır Finansal Varlıklardan		616.852	430.775
1.5.4 Vadeye Kadar Elde Tutulacak Yatırımlardan		298.095	298.602
1.6 Finansal Kiralama Gelirleri		-	-
1.7 Diğer Faiz Gelirleri		54.443	47.761
<b>II. FAİZ GİDERLERİ</b>	<b>(5.IV.b)</b>	<b>3.650.766</b>	<b>2.838.393</b>
2.1 Mevduata Verilen Faizler		2.692.377	2.132.051
2.2 Kullanılan Kredilere Verilen Faizler		475.829	423.861
2.3 Para Piyasası İşlemlerine Verilen Faizler		315.665	116.947
2.4 İhrac Edilen Menkul Kıymetlere Verilen Faizler		139.479	150.618
2.5 Diğer Faiz Giderleri		27.416	14.916
<b>III. NET FAİZ GELİRİ/GİDERİ ( I - II)</b>		<b>3.154.016</b>	<b>2.905.240</b>
<b>IV. NET ÜCRET VE KOMİSYON GELİRLERİ/GİDERLERİ</b>	<b>(5.IV.l)</b>	<b>1.040.295</b>	<b>948.992</b>
4.1 Alınan Ücret ve Komisyonlar		1.385.834	1.258.168
4.1.1 Gayri Nakdi Kredilerden		138.906	122.246
4.1.2 Diğer		1.246.928	1.135.922
4.2 Verilen Ücret ve Komisyonlar		345.539	309.176
4.2.1 Gayri Nakdi Kredilere		782	612
4.2.2 Diğer		344.757	308.564
<b>V. TEMETTÜ GELİRLERİ</b>	<b>(5.IV.c)</b>	<b>1.567</b>	<b>1.465</b>
<b>VI. TİCARİ KÂR / ZARAR (Net)</b>	<b>(5.IV.d)</b>	<b>(738.075)</b>	<b>(643.995)</b>
6.1 Sermaye Piyasası İşlemleri Kâr/Zararı		21.008	25.453
6.2 Türev Finansal İşlemlerden Kâr/Zarar		1.089.708	(392.529)
6.3 Kambiyo İşlemleri Kâr/Zararı		(1.848.791)	(276.919)
<b>VII. DİĞER FAALİYET GELİRLERİ</b>	<b>(5.IV.e)</b>	<b>472.829</b>	<b>456.463</b>
<b>VIII. FAALİYET GELİRLERİ/GİDERLERİ TOPLAMI (III+IV+V+VI+VII)</b>		<b>3.930.632</b>	<b>3.668.165</b>
<b>IX. KREDİ VE DİĞER ALACAKLAR DEĞER DÜŞÜŞ KARŞILIĞI (-)</b>	<b>(5.IV.f)</b>	<b>1.217.576</b>	<b>886.498</b>
<b>X. DİĞER FAALİYET GİDERLERİ (-)</b>	<b>(5.IV.g)</b>	<b>2.368.986</b>	<b>2.200.160</b>
<b>XI. NET FAALİYET KÂRI/ZARARI (VIII-IX-X)</b>		<b>344.070</b>	<b>581.507</b>
<b>XII. BİRLEŞME İŞLEMİ SONRASINDA GELİR OLARAK KAYDEDİLEN FAZLALIK TUTARI</b>		<b>-</b>	<b>-</b>
<b>XIII. ÖZKAYNAK YÖNTEMİ UYGULANAN ORTAKLIKLARDAN KÂR/ZARAR</b>		<b>527.605</b>	<b>549.574</b>
<b>XIV. NET PARASAL POZİSYON KÂRI/ZARARI</b>		<b>-</b>	<b>-</b>
<b>XV. SÜRDÜRÜLEN FAALİYETLER VERGİ ÖNCESİ K/Z (XI+...+XIV)</b>	<b>(5.IV.h)</b>	<b>871.675</b>	<b>1.131.081</b>
<b>XVI. SÜRDÜRÜLEN FAALİYETLER VERGİ KARŞILIĞI ( )</b>	<b>(5.IV.i)</b>	<b>(109.030)</b>	<b>(142.363)</b>
16.1 Cari Vergi Karşılığı		-	(215.767)
16.2 Ertelenmiş Vergi Karşılığı		(109.030)	73.404
<b>XVII. SÜRDÜRÜLEN FAALİYETLER DÖNEM NET K/Z (XV XVI)</b>	<b>(5.IV.j)</b>	<b>762.645</b>	<b>988.718</b>
<b>XVIII. DURDURULAN FAALİYETLERDEN GELİRLER</b>		<b>-</b>	<b>-</b>
18.1 Satış Amaçlı Tutulan Duran Varlık Gelirleri		-	-
18.2 İştirak, Bağlı Ortaklık ve Birlikte Kontrol Edilen Ortaklıklar(İş Ort.) Satış Karları		-	-
18.3 Diğer Durdurulan Faaliyet Gelirleri		-	-
<b>XIX. DURDURULAN FAALİYETLERDEN GİDERLER(-)</b>		<b>-</b>	<b>-</b>
19.1 Satış Amaçlı Tutulan Duran Varlık Giderleri		-	-
19.2 İştirak, Bağlı Ortaklık ve Birlikte Kontrol Edilen Ortaklıklar(İş Ort.) Satış Zararları		-	-
19.3 Diğer Durdurulan Faaliyet Giderleri		-	-
<b>XX. DURDURULAN FAALİYETLER VERGİ ÖNCESİ K/Z (XVIII-XIX)</b>		<b>-</b>	<b>-</b>
<b>XXI. DURDURULAN FAALİYETLER VERGİ KARŞILIĞI ( )</b>	<b>(5.IV.i)</b>	<b>-</b>	<b>-</b>
21.1 Cari Vergi Karşılığı		-	-
21.2 Ertelenmiş Vergi Karşılığı		-	-
<b>XXII. DURDURULAN FAALİYETLER DÖNEM NET K/Z (XX XXI)</b>	<b>(5.IV.j)</b>	<b>-</b>	<b>-</b>
<b>XXIII. NET DÖNEM KÂRI/ZARARI (XVII+XXII)</b>	<b>(5.IV.k)</b>	<b>762.645</b>	<b>988.718</b>
23.1 Grubun Kârı / Zararı		762.645	988.718
23.2 Azınlık Payları Kârı / Zararı (-)		-	-
Hisse Başına Kâr / Zarar (Bin hisse başına)		0,55	0,78

İlişikteki notlar bu finansal tabloların ayrılmaz bir parçasıdır.

**DENİZBANK ANONİM ŞİRKETİ****31 ARALIK 2015 VE 2014 TARİHLERİNDE SONA EREN DÖNEMLERE AİT KONSOLİDE OLMAYAN ÖZKAYNAKLARDA MUHASEBELEŞTİRİLEN GELİR GİDER KALEMLERİNE İLİŞKİN TABLOLAR**

(Para Birimi: Tutarlar Bin Türk Lirası olarak ifade edilmiştir.)

ÖZKAYNAKLARDA MUHASEBELEŞTİRİLEN GELİR GİDER KALEMLERİ	YENİDEN DÜZENLENMİŞ	
	CARİ DÖNEM (01/01-31/12/2015)	ÖNCEKİ DÖNEM (01/01-31/12/2014)
I. MENKUL DEĞERLER DEĞERLEME FARKLARINA SATILMAYA HAZIR FİNANSAL VARLIKLARDAN EKLENEN	(432.257)	267.772
II. MADDİ DURAN VARLIKLAR YENİDEN DEĞERLEME FARKLARI	-	-
III. MADDİ OLMAYAN DURAN VARLIKLAR YENİDEN DEĞERLEME FARKLARI	-	-
IV. YABANCI PARA İŞLEMLER İÇİN KUR ÇEVİRİM FARKLARI	266.744	(128.939)
V. NAKİT AKIŞ RİSKİNDEN KORUNMA AMAÇLI TÜREV FİNANSAL VARLIKLARA İLİŞKİN KÂR/ZARAR (Gerçeğe Uygun Değer Değişikliklerinin Etkin Kısmı)	6.340	6.329
VI. YURTDIŞINDAKİ NET YATIRIM RİSKİNDEN KORUNMA AMAÇLI TÜREV FİNANSAL VARLIKLARA İLİŞKİN KÂR/ZARAR (Gerçeğe Uygun Değer Değişikliklerinin Etkin Kısmı)	(143.445)	-
VII. MUHASEBE POLİTİKASINDA YAPILAN DEĞİŞİKLİKLER İLE HATALARIN DÜZELTİLMESİNİN ETKİSİ	-	-
VIII. TMS UYARINCA ÖZKAYNAKLARDA MUHASEBELEŞTİRİLEN DİĞER GELİR GİDER UNSURLARI	1.296	18.607
IX. DEĞERLEME FARKLARINA AİT ERTELENMİŞ VERGİ	118.802	(56.373)
X. DOĞRUDAN ÖZKAYNAK ALTINDA MUHASEBELEŞTİRİLEN NET GELİR/GİDER (I+II+...+IX)	(182.520)	107.396
XI. DÖNEM KÂRİ/ZARARI	762.645	988.718
1.1 Menkul Değerlerin Gerçeğe Uygun Değerindeki Net Değişme (Kar-Zarara Transfer)	29.714	19.944
1.2 Nakit Akış Riskinden Korunma Amaçlı Türev Finansal Varlıklardan Yeniden Sınıflandırılan ve Gelir Tablosunda Gösterilen Kısım	(5.551)	(5.694)
1.3 Yurtdışındaki Net Yatırım Riskinden Korunma Amaçlı Yeniden Sınıflandırılan ve Gelir Tablosunda Gösterilen Kısım	-	-
1.4 Diğer	738.482	974.468
<b>XII. DÖNEME İLİŞKİN MUHASEBELEŞTİRİLEN TOPLAM KÂR/ZARAR (X XI)</b>	<b>580.125</b>	<b>1.096.114</b>

TMS27 "Bireysel Finansal Tablolar" Standardı uyarınca özkaynak yöntemi uygulamasının getirdiği yeniden düzenleme etkilerine Üçüncü Bölüm I No'lu dipnotta yer verilmiştir.





# DENİZBANK ANONİM ŞİRKETİ

## 31 ARALIK 2015 VE 2014 TARİHLERİNDE SONA EREN DÖNEMLERE AİT KONSOLİDE OLMAYAN NAKİT AKIŞ TABLOLARI

(Para Birimi: Tutarlar Bin Türk Lirası olarak ifade edilmiştir.)

	Dipnot	CARİ DÖNEM (01/01-31/12/2015)	ÖNCEKİ DÖNEM (01/01-31/12/2014)
<b>A. BANKACILIK FAALİYETLERİNE İLİŞKİN NAKİT AKIMLARI</b>			
1.1	Bankacılık Faaliyet Konusu Aktif ve Pasiflerdeki Değişim Öncesi Faaliyet Kârı (+)	1.177.967	1.838.753
1.1.1	Alınan Faizler (+)	6.611.727	5.315.135
1.1.2	Ödenen Faizler (-)	3.643.612	2.777.163
1.1.3	Alınan Temettüleri (+)	57.397	45.409
1.1.4	Alınan Ücret ve Komisyonlar (+)	1.351.645	1.243.014
1.1.5	Elde Edilen Diğer Kazançlar (+)	866.173	46.184
1.1.6	Zarar Olarak Muhasebeleştirilen Donuk Alacaklardan Tahsilatlar (+)	666.340	483.579
1.1.7	Personele ve Hizmet Tedarik Edenlere Yapılan Nakit Ödemeler (-)	1.085.254	1.006.960
1.1.8	Ödenen Vergiler (-)	114.645	146.039
1.1.9	Diğer (+/-)	(5.VI.c) (3.531.804)	(1.364.406)
1.2	Bankacılık Faaliyetleri Konusu Aktif ve Pasiflerdeki Değişim	2.821.174	(1.299.843)
1.2.1	Alım Satım Amaçlı Finansal Varlıklarda Net (Artış) Azalış (+/-)	80.786	(7.288)
1.2.2	Gerçeğe Uygun Değer Farkı K/Z'a Yansıtılan Olarak Sınıflandırılan FV'larda Net (Artış) Azalış (+/-)	-	-
1.2.3	Bankalar Hesabındaki Net (Artış) Azalış (+/-)	58.544	(1.523.563)
1.2.4	Kredilerdeki Net (Artış) Azalış (+/-)	(8.760.930)	(5.241.456)
1.2.5	Diğer Aktiflerde Net (Artış) Azalış (+/-)	92.415	(878.073)
1.2.6	Bankaların Mevduatlarında Net Artış (Azalış) (+/-)	(76.743)	244.999
1.2.7	Diğer Mevduatlarda Net Artış (Azalış) (+/-)	3.559.781	7.188.399
1.2.8	Alınan Kredilerdeki Net Artış (Azalış) (+/-)	2.942.110	(2.344.857)
1.2.9	Vadesi Gelmiş Borçlarda Net Artış (Azalış) (+/-)	-	-
1.2.10	Diğer Borçlarda Net Artış (Azalış) (+/-)	(5.VI.c) 4.925.211	1.261.996
I.	Bankacılık Faaliyetlerinden Kaynaklanan Net Nakit Akımı (+/-)	3.999.141	538.910
<b>B. YATIRIM FAALİYETLERİNE İLİŞKİN NAKİT AKIMLARI</b>			
II.	Yatırım Faaliyetlerinden Kaynaklanan Net Nakit Akımı (+/-)	(2.456.497)	(3.141.769)
2.1	İktisap Edilen İştirakler, Bağlı Ortaklık ve Birlikte Kontrol Edilen Ortaklıklar (İş Ortaklıkları) (-)	256.426	95.000
2.2	Elden Çıkarılan İştirakler, Bağlı Ortaklık ve Birlikte Kontrol Edilen Ortaklıklar (İş ortaklıkları) (+)	-	188.654
2.3	Satın Alınan Menkuller ve Gayrimenkuller (-)	126.394	129.167
2.4	Elden Çıkarılan Menkul ve Gayrimenkuller (+)	117.081	64.867
2.5	Elde Edilen Satılmaya Hazır Finansal Varlıklar (-)	4.364.516	4.607.237
2.6	Elden Çıkarılan Satılmaya Hazır Finansal Varlıklar (+)	2.170.307	1.434.295
2.7	Satın Alınan Yatırım Amaçlı Menkul Değerler (-)	-	189
2.8	Satılan Yatırım Amaçlı Menkul Değerler (+)	-	-
2.9	Diğer (+/-)	3.451	2.008
<b>C. FİNANSMAN FAALİYETLERİNE İLİŞKİN NAKİT AKIMLARI</b>			
III.	Finansman Faaliyetlerinden Sağlanan Net Nakit (+/-)	415.710	2.329.045
3.1	Krediler ve İhraç Edilen Menkul Değerlerden Sağlanan Nakit (+)	6.800.115	4.976.553
3.2	Krediler ve İhraç Edilen Menkul Değerlerden Kaynaklanan Nakit Çıkışı (-)	6.911.525	2.633.428
3.3	İhraç Edilen Sermaye Araçları (+)	550.000	-
3.4	Temettü Ödemeleri (-)	-	-
3.5	Finansal Kiralamaya İlişkin Ödemeler (-)	22.880	14.080
3.6	Diğer (+/-)	-	-
IV.	Döviz Kurundaki Değişimin Nakit ve Nakde Eşdeğer Varlıklar Üzerindeki Etkisi (+/-)	(5.VI.c) 491.429	56.764
V.	Nakit ve Nakde Eşdeğer Varlıklardaki Net Artış	(5.VI.c) 2.449.783	(217.050)
VI.	Dönem Başındaki Nakit ve Nakde Eşdeğer Varlıklar (+)	(5.VI.a) 4.097.176	4.314.226
VII.	Dönem Sonundaki Nakit ve Nakde Eşdeğer Varlıklar	(5.VI.a) 6.546.959	4.097.176

İlişikteki notlar bu finansal tabloların ayrılmaz bir parçasıdır.

**DENİZBANK ANONİM ŞİRKETİ****31 ARALIK 2015 VE 2014 TARİHLERİ İTİBARIYLA****DÖNEMLERE AİT KONSOLİDE OLMAYAN KAR DAĞITIM TABLOLARI**

(Para Birimi: Tutarlar Bin Türk Lirası olarak ifade edilmiştir.)

	CARİ DÖNEM (01/01-31/12/2015)	ÖNCEKİ DÖNEM <sup>(3)</sup> (01/01-31/12/2014)
<b>I. DÖNEM KÂRININ DAĞITIMI<sup>(1)</sup></b>		
1.1 DÖNEM KÂRI	871.675	708.554
1.2 ÖDENECEK VERGİ VE YASAL YÜKÜMLÜLÜKLER (-)	(109.030)	(142.363)
1.2.1 Kurumlar Vergisi (Gelir Vergisi)	-	(215.767)
1.2.2 Gelir Vergisi Kesintisi	-	-
1.2.3 Diğer Vergi ve Yasal Yükümlülükler <sup>(2)</sup>	(109.030)	73.404
<b>A. NET DÖNEM KÂRI (1.1-1.2)</b>	<b>762.645</b>	<b>566.191</b>
1.3 GEÇMİŞ DÖNEMLER ZARARI (-)	-	-
1.4 BİRİNCİ TERTİP YASAL YEDEK AKÇE (-)	-	-
1.5 BANKADA BIRAKILMASI VE TASARRUFU ZORUNLU YASAL FONLAR (-)	-	-
<b>B. DAĞITILABİLİR NET DÖNEM KÂRI [(A-(1.3+1.4+1.5)]</b>	<b>762.645</b>	<b>566.191</b>
1.6 ORTAKLARA BİRİNCİ TEMETTÜ (-)	-	-
1.6.1 Hisse Senedi Sahiplerine	-	-
1.6.2 İmtiyazlı Hisse Senedi Sahiplerine	-	-
1.6.3 Katılma İntifa Senetlerine	-	-
1.6.4 Kâra İştirakli Tahvillere	-	-
1.6.5 Kâr ve Zarar Ortaklığı Belgesi Sahiplerine	-	-
1.7 PERSONELE TEMETTÜ (-)	-	-
1.8 YÖNETİM KURULUNA TEMETTÜ (-)	-	-
1.9 ORTAKLARA İKİNCİ TEMETTÜ (-)	-	-
1.9.1 Hisse Senedi Sahiplerine	-	-
1.9.2 İmtiyazlı Hisse Senedi Sahiplerine	-	-
1.9.3 Katılma İntifa Senetlerine	-	-
1.9.4 Kâra İştirakli Tahvillere	-	-
1.9.5 Kâr ve Zarar Ortaklığı Belgesi Sahiplerine	-	-
1.10 İKİNCİ TERTİP YASAL YEDEK AKÇE (-)	-	-
1.11 STATÜ YEDEKLERİ (-)	-	-
1.12 OLAĞANÜSTÜ YEDEKLER	-	496.723
1.13 DİĞER YEDEKLER	-	-
1.14 ÖZEL FONLAR	-	-
<b>II. YEDEKLERDEN DAĞITIM</b>		
2.1 DAĞITILAN YEDEKLER	-	-
2.2 İKİNCİ TERTİP YASAL YEDEKLER (-)	-	-
2.3 ORTAKLARA PAY (-)	-	-
2.3.1 Hisse Senedi Sahiplerine	-	-
2.3.2 İmtiyazlı Hisse Senedi Sahiplerine	-	-
2.3.3 Katılma İntifa Senetlerine	-	-
2.3.4 Kâra İştirakli Tahvillere	-	-
2.3.5 Kâr ve Zarar Ortaklığı Belgesi Sahiplerine	-	-
2.4 PERSONELE PAY (-)	-	-
2.5 YÖNETİM KURULUNA PAY (-)	-	-
<b>III. HİSSE BAŞINA KÂR</b>		
3.1 HİSSE SENEDİ SAHİPLERİNE	0,55	0,45
3.2 HİSSE SENEDİ SAHİPLERİNE ( % )	55,06	44,72
3.3 İMTİYAZLI HİSSE SENEDİ SAHİPLERİNE	-	-
3.4 İMTİYAZLI HİSSE SENEDİ SAHİPLERİNE ( % )	-	-
<b>IV. HİSSE BAŞINA TEMETTÜ</b>		
4.1 HİSSE SENEDİ SAHİPLERİNE	-	-
4.2 HİSSE SENEDİ SAHİPLERİNE ( % )	-	-
4.3 İMTİYAZLI HİSSE SENEDİ SAHİPLERİNE	-	-
4.4 İMTİYAZLI HİSSE SENEDİ SAHİPLERİNE ( % )	-	-

<sup>(1)</sup> Finansal tabloların yayımlandığı tarih itibarıyla Banka Genel Kurul toplantısı henüz gerçekleşmediğinden kar dağıtımını kararlaştırılmamıştır.

<sup>(2)</sup> BDDK tarafından ertelenmiş vergi varlıklarına ilişkin gelir tutarının nakit ya da iç kaynak olarak nitelendirilemeyeceği ve dolayısıyla dönem karının dağıtımına konu edilmemesi gerektiği mütala edilmektedir. 31 Aralık 2015 itibarıyla Banka'nın 109.030 TL ertelenmiş vergi gideri bulunmaktadır (31 Aralık 2014: 73.404 TL ertelenmiş vergi geliri).

<sup>(3)</sup> TMS 27 standardı etkilerini içermemektedir.

İlişikteki notlar bu finansal tabloların ayrılmaz bir parçasıdır.

## DENİZBANK ANONİM ŞİRKETİ

### 31 ARALIK 2015 TARİHİ İTİBARIYLA KONSOLİDE OLMAYAN FİNANSAL TABLOLARA İLİŞKİN AÇIKLAMA VE DİPNOTLAR

(Para birimi: Tutarlar Bin Türk Lirası olarak ifade edilmiştir.)

## ÜÇÜNCÜ BÖLÜM

### MUHASEBE POLİTİKALARI

#### I. Sunum esaslarına ilişkin açıklamalar

##### a. Finansal tablolar ile bunlara ilişkin açıklama ve dipnotların Türkiye Muhasebe Standartları ve Bankaların Muhasebe Uygulamalarına ve Belgelerin Saklanması İlişkin Usul ve Esaslar Hakkında Yönetmeliğe uygun olarak hazırlanması

Konsolide olmayan finansal tablolar, 5411 Sayılı Bankacılık Kanunu'na ilişkin olarak 1 Kasım 2006 tarih ve 26333 sayılı Resmi Gazete'de yayımlanan Bankaların Muhasebe Uygulamalarına ve Belgelerin Saklanması İlişkin Usul ve Esaslar Hakkında Yönetmelik ("Yönetmelik") hükümleri çerçevesinde, Bankacılık Düzenleme ve Denetleme Kurulu ("BDDK") tarafından muhasebe ve finansal raporlama esaslarına ilişkin yayımlanan yönetmelik, tebliğ, açıklama ve genelgelere ve BDDK tarafından özel bir düzenleme yapılmamış olması durumunda Kamu Gözetimi, Muhasebe ve Denetim Standartları Kurumu ("KGK") tarafından yürürlüğe konulmuş olan Türkiye Muhasebe Standartları ("TMS") ve Türkiye Finansal Raporlama Standartları ("TFRS") ile bunlara ilişkin ek ve yorumlara (tümü "Türkiye Muhasebe Standartları" ya da "TMS") uygun olarak hazırlanmıştır. Düzenlenen kamuya açıklanacak konsolide olmayan finansal tabloların biçim ve içerikleri ile bunların açıklama ve dipnotları 28 Haziran 2012 tarih ve 28337 sayılı Resmi Gazete'de yayımlanan "Bankalarca Kamuya Açıklanacak Finansal Tablolar ile Bunlara İlişkin Açıklama ve Dipnotlar Hakkında Tebliğ" ile bu tebliğe ek ve değişiklikler getiren tebliğlere uygun olarak hazırlanmıştır. Banka, muhasebe kayıtlarını Türk parası olarak, Bankacılık Kanunu, Türk Ticaret Kanunu ve Türk vergi mevzuatına uygun olarak tutmaktadır.

Finansal tablolar, gerçeğe uygun değerleri ile gösterilen finansal varlıklar ve yükümlülükler dışında, tarihi maliyet esaslı olarak hazırlanmıştır.

Finansal tablolar ile bunlara ilişkin açıklama ve dipnotlarda yer alan tutarlar aksi belirtilmedikçe Bin Türk Lirası olarak ifade edilmiştir.

Finansal tabloların TMS'ye göre hazırlanmasında Banka yönetiminin bilançodaki varlık ve yükümlülükler hakkında varsayımlar ve tahminler yapması gerekmektedir. Söz konusu varsayımlar ve tahminler düzenli olarak gözden geçirilmekte, gerekli düzeltmeler yapılmakta ve bu düzeltmelerin etkisi gelir tablosuna yansıtılmaktadır. Kullanılan varsayım ve tahminler ilgili dipnotlarda açıklanmaktadır.

Finansal tabloların hazırlanmasında izlenen muhasebe politikaları ve kullanılan değerlendirme esasları, BDDK tarafından muhasebe ve finansal raporlama esaslarına ilişkin yayımlanan yönetmelik, tebliğ, açıklama ve genelgelere ve BDDK tarafından özel bir düzenleme yapılmamış olması durumunda TMS/TFRS kapsamında yer alan esaslara göre belirlenmiş ve uygulanmış olup, aşağıda "Muhasebe politikaları ve finansal tablo gösterimlerindeki değişikliklere ilişkin açıklamalar" altında açıklanan muhasebe politikasındaki değişiklik dışında, 31 Aralık 2014'te sona eren yıla ilişkin olarak hazırlanan yıllık finansal tablolarda uygulanan muhasebe politikaları ile tutarlıdır.

Söz konusu muhasebe politikaları ve değerlendirme esasları aşağıda yer alan II no'lu dipnot ile XXIV no'lu dipnotlar arasında açıklanmaktadır. 1 Ocak 2015'ten geçerli olmak üzere yürürlüğe giren TMS/TFRS değişikliklerinin Banka'nın muhasebe politikaları, finansal durumu ve performansı üzerinde önemli bir etkisi bulunmamaktadır. Finansal tabloların kesinleşme tarihi itibarıyla yayımlanmış ancak yürürlüğe girmemiş olan TMS ve TFRS değişikliklerinin, TFRS 9 Finansal Araçlar Standardı hariç tutulmak üzere, Banka'nın muhasebe politikaları, finansal durumu ve performansı üzerinde önemli etkisi olmayacaktır.

Banka, TFRS 9 Finansal Araçlar Standardı'nın (2011 versiyonu) etkisini değerlendirmektedir.

## DENİZBANK ANONİM ŞİRKETİ

### 31 ARALIK 2015 TARİHİ İTİBARIYLA KONSOLİDE OLMAYAN FİNANSAL TABLOLARA İLİŞKİN AÇIKLAMA VE DİPNOTLAR

(Para birimi: Tutarlar Bin Türk Lirası olarak ifade edilmiştir.)

#### b. Muhasebe politikaları ve finansal tablo gösterimlerindeki değişikliklere ilişkin açıklamalar

28 Ekim 2011 tarih ve 28098 sayılı Resmi Gazete 'de yayımlanan ve Kamu Gözetimi Muhasebe ve Denetim Standartları Kurumu web sitesi vasıtasıyla 31 Aralık 2012 tarihinden sonraki hesap dönemlerinde uygulanmak üzere yürürlükte olan "TMS 27 Bireysel Finansal Tablolar" standardı Tebliği, 9 Nisan 2015 tarih ve 29321 sayılı Resmi Gazete 'de yayımlanan "TMS 27 Bireysel Finansal Tablolar Standardı Hakkında Tebliğ'de Değişiklik Yapılmasına İlişkin Tebliğ " ("Tebliğ") ile 1 Ocak 2016 tarihinden sonraki hesap dönemlerinde uygulanmak üzere değiştirilerek yürürlüğe girmiştir.

Tebliğ'de değişiklik öncesinde bireysel finansal tablolarını hazırlayan bir işletmenin bu tablolarda bağlı ortaklıkları, iş ortaklıkları ve iştiraklerindeki yatırımları maliyet bedeli ile veya TMS 39 Finansal Araçlar standardına uygun olarak muhasebeleştirilebileceği belirtilirken, değişiklikle beraber işletme bireysel finansal tablolarını hazırlarken bağlı ortaklıkları, iş ortaklıkları ve iştiraklerindeki yatırımları özkaynak yöntemi ile de muhasebeleştirilme imkanına sahip olmaktadır.

Bankacılık Düzenleme ve Denetleme Kurumu Düzenleme Daire Başkanlığından alınan 20 Temmuz 2015 tarihli onay yazısı ile birlikte Banka, 2015 yılı 2. çeyrek dönemi ile beraber konsolide olmayan finansal tablolarını hazırlarken erken uygulamasına izin verilen Tebliğ'e göre, hisselerine doğrudan ya da dolaylı paylarla sahip olduğu bağlı ortaklıklarını özkaynak yöntemine göre muhasebeleştirmiştir ve uygulamayı TMS 8 Muhasebe Politikaları, Muhasebe Tahminlerinde Değişiklikler ve Hatalar standardı çerçevesinde geçmişe yönelik olarak gerçekleştirmiştir.

Banka'nın hisselerine doğrudan ya da dolaylı paylarla sahip olduğu Deniz Yatırım Menkul Kıymetler A.Ş. (Deniz Yatırım), Ekspres Menkul Değerler A.Ş. (Ekspres Menkul Değerler), Eurodeniz International Banking Unit Ltd. (Eurodeniz), Deniz Portföy Yönetimi A.Ş. (Deniz Portföy), Denizbank AG, JSC Denizbank, Deniz Finansal Kiralama A.Ş. (Deniz Leasing), Deniz Faktoring A.Ş. (Deniz Faktoring), Deniz Gayrimenkul Yatırım Ortaklığı A.Ş. (Deniz GYO), Destek Varlık Yönetim A.Ş. (Destek Varlık Yönetim) ve CR Erdberg Eins GmbH & Co KG (CR Erdberg) konsolide finansal tablolarda tam konsolidasyon kapsamına alınan ve Tebliğ uyarınca bireysel finansal tablolarda özkaynak yöntemine göre muhasebeleştirilen bağlı ortaklıklardır.

Bununla birlikte, Banka'nın bağlı ortaklıkları olan Intertech Bilgi İşlem ve Pazarlama Ticaret A.Ş. ("Intertech") ve Deniz Kültür Sanat Yayıncılık Ticaret ve Sanayi A.Ş. ("Deniz Kültür") ile birlikte kontrol edilen ortaklığı olan Bantaş Nakit ve Kıymetli Mal Taşıma ve Güvenlik Hizmetleri A.Ş. ("Bantaş"); Intertech'in bağlı ortaklığı Deniz Kartlı Ödeme Sistemleri A.Ş. ve Açık Deniz Radyo ve Televizyon İletişim Yayıncılık Ticaret ve Sanayi A.Ş.; Denizbank AG'nin bağlı ortaklığı Deniz Immobilien Service GmbH ("Deniz Immobilien") mali olmayan ortaklık olmaları sebebiyle konsolidasyona dahil edilmemekte ve TMS 27 gereğince maliyet bedeli ile muhasebeleştirilmektedir.

**DENİZBANK ANONİM ŞİRKETİ****31 ARALIK 2015 TARİHİ İTİBARIYLA KONSOLİDE OLMAYAN  
FİNANSAL TABLOLARA İLİŞKİN AÇIKLAMA VE DİPNOTLAR**

(Para birimi: Tutarlar Bin Türk Lirası olarak ifade edilmiştir.)

Banka, 31 Aralık 2013 ve 2014 tarihi itibarıyla karşılaştırmalı finansal tablolarında ve gelir tablosunda TMS 8 Muhasebe Politikaları, Muhasebe Tahminlerinde Değişiklikler ve Hatalara İlişkin Türkiye Muhasebe Standardı uyarınca ilgili tabloları TMS 27 Bireysel Finansal Tablolar Standardındaki değişikliğe istinaden yeniden düzenlemek suretiyle düzeltmiştir. Düzeltme kayıtlarının tablolara etkisi aşağıda özetlendiği şekildedir:

31 Aralık 2014	Yayımlanan	Düzeltilmeler	Yeniden Düzenlenmiş
<b>Aktif Toplamı</b>	<b>69.474.016</b>	<b>1.456.601</b>	<b>70.930.617</b>
Bağlı Ortaklıklar (Net)	1.554.707	1.456.601	3.011.308
<b>Pasif Toplamı</b>	<b>69.474.016</b>	<b>1.456.601</b>	<b>70.930.617</b>
Özkaynaklar	5.682.554	1.456.601	7.139.155
Sermaye Yedekleri	440.247	26.380	466.627
Kar Yedekleri	3.945.883	(112.338)	3.833.545
Kar veya Zarar	580.324	1.542.559	2.122.883
-Geçmiş Yıllar Kar/Zararı	14.133	1.120.032	1.134.165
-Dönem Net Kar/Zararı	566.191	422.527	988.718
Temettü Gelirleri	50.112	(48.647)	1.465
Özkaynak Yöntemi Uygulanan Ortaklıklardan Kâr/Zarar	--	549.574	549.574
İştirak, Bağlı Ortaklık ve Birlikte Kontrol Edilen Ortaklıklar (İş Ort.) Satış Karları	78.400	(78.400)	--
<b>31 Aralık 2013</b>	<b>Yayımlanan</b>	<b>Düzeltilmeler</b>	<b>Yeniden Düzenlenmiş</b>
<b>Aktif Toplamı</b>	<b>59.427.001</b>	<b>1.128.036</b>	<b>60.555.037</b>
Bağlı Ortaklıklar (Net)	1.565.258	1.128.036	2.693.294
<b>Pasif Toplamı</b>	<b>59.427.001</b>	<b>1.128.036</b>	<b>60.555.037</b>
Özkaynaklar	4.915.005	1.128.036	6.043.041
Sermaye Yedekleri	242.665	(14.084)	228.581
Kar Yedekleri	3.487.952	22.088	3.510.040
Kar veya Zarar	468.288	1.120.032	1.588.320

## DENİZBANK ANONİM ŞİRKETİ

### 31 ARALIK 2015 TARİHİ İTİBARIYLA KONSOLİDE OLMAYAN FİNANSAL TABLOLARA İLİŞKİN AÇIKLAMA VE DİPNOTLAR

(Para birimi: Tutarlar Bin Türk Lirası olarak ifade edilmiştir.)

#### II. Finansal araçların kullanım stratejisi ve yabancı para cinsinden işlemlere ilişkin açıklamalar

##### a. Finansal araçların kullanım stratejisi

Denizbank A.Ş.'nin kaynakları çeşitli vade dilimlerinde mevduat ve kısa vadeli dış kaynaklı borçlardan oluşmaktadır. Sağlanan kaynaklar genelde sabit oranlı olup, yüksek getirisi olan finansal aktiflerde değerlendirilmektedir. Kaynakların önemli bir bölümü, getiriye artırmak ve likiditeyi desteklemek amacı ile yüksek getirili ve değişken faizli Türk Parası ve yabancı para devlet iç borçlanma senetleri ve eurobond gibi enstrümanlar ile dikkatli ve seçici bir yaklaşımla kredilere tahsis edilmektedir. Vadesi gelmiş bütün yükümlülüklerin karşılanabilirliğini sağlayıcı likidite yapısı, fonlama kaynaklarını çeşitlendirerek, yeterli düzeyde nakit ve nakde dönüştürülebilir varlık bulundurarak oluşturulmaktadır. Kaynakların vade yapısı ile plasmanların vade yapısı ve getirisi piyasa şartları elverdiğince dikkate alınmakta, uzun vadeli plasmanlarda daha yüksek getiri ilkesi benimsenmektedir.

Banka, para ve sermaye piyasalarındaki kısa vadeli kur, faiz ve fiyat hareketleri karşısında ve piyasa koşullarına göre risk limitleri dahilinde çeşitli riskler alabilmektedir.

Banka'nın Risk Yönetimi Sistemi'nde bu pozisyonlar sürekli olarak izlenmekte; aşım ya da piyasa verilerindeki değişimler sonucunda gerekli tedbirler alınmaktadır.

Faiz riskinden korunmak için, sabit ve değişken faizli aktifler ile pasifler, vade yapıları da gözetilerek, dengede tutulmaktadır.

Gerek döviz cinsi gerekse vade yapıları gözetilerek bilançonun aktif-pasif dengesi günlük olarak izlenmektedir. Kısa süreli alınan pozisyon riskleri ise, vadeli işlem, swap ve opsiyon gibi türev ürünleri ile karşılanmaktadır.

ABD Doları ve Avro döviz cinslerinin dışındaki döviz cinslerinde risk alınmamakta, belirli limitler dahilinde pozisyon yönetilmektedir.

##### b. Yabancı para cinsi üzerinden işlemler

#### Yabancı para işlemlerin dönüştürülmesinde ve bunların finansal tablolara yansıtılmasında kullanılan kur değerleri

Banka'nın yabancı para ile yapmış olduğu işlemler, TMS 21 "Kur Değişiminin Etkileri" standardı esas alınarak muhasebeleştirilmiş olup, dönem sonu itibarıyla tamamlanan yabancı para işlemlerden doğan kur farkı gelirleri ve giderleri işlemin yapıldığı tarihteki geçerli kurlar üzerinden Türk Lirası'na çevrilmekte ve kayıtlara intikal ettirilmektedir. İlgili dönem sonlarında, yabancı para aktif ve pasif hesapların bakiyeleri dönem sonu Banka kurlarından Türk Lirası'na çevrilmekte ve oluşan kur farkları kambiyo karı ve zararı olarak kayıtlara yansıtılmaktadır. İlgili dönem sonları itibarıyla değerlemeye esas alınan Banka döviz alış kurları aşağıdaki gibidir.

	31 Aralık 2015	31 Aralık 2014
ABD Doları	2,9181 TL	2,3269 TL
Avro	3,1838 TL	2,8272 TL

#### Döneme ilişkin net kar ya da zarar dahil edilen toplam kur farkları

31 Aralık 2015 tarihi itibarıyla sona eren döneme ait net kar tutarına dahil edilen net kambiyo zararı 1.848.791 TL'dir (1 Ocak - 31 Aralık 2014: 276.919 TL).

#### Kur farklarından doğan değerlendirme fonu hesabının toplam tutarı

Banka'nın yurtdışındaki Bahrein şubesi finansal tablolarının TMS 21 gereği Türk Lirası'na çevriminden oluşan 31.817 TL (31 Aralık 2014: 21.067 TL) ve Banka'nın yabancı para bağlı ortaklıkları Denizbank AG, JSC Denizbank ve Eurodeniz'in özkaynak yöntemi ile muhasebeleştirilmesinden kaynaklanan 143.656 TL (31 Aralık 2014: (112.338 TL)) tutarındaki kur farkları "diğer kar yedekleri" hesabına kaydedilmiştir.

Banka bağlı ortaklıkları olan Denizbank AG ve Eurodeniz'e ait toplam 854 milyon Avro ve 6,5 milyon ABD Doları tutarındaki net yatırımının özkaynak yöntemi uygulanmasından kaynaklanan kur farkı riskinden korunmak amacıyla, 1 Temmuz 2015'ten itibaren net yatırım riskinden korunma muhasebesi uygulamaktadır. Yabancı para mevduatlarının aynı tutarlardaki kısmı riskten korunma aracı olarak belirlenmiş ve yabancı para mevduatın döviz kurundan kaynaklanan değer değişiminin etkin olan kısmı özkaynaklar altındaki riskten korunma fonları hesabında muhasebeleştirilmiştir.



# DENİZBANK ANONİM ŞİRKETİ

## 31 ARALIK 2015 TARİHİ İTİBARIYLA KONSOLİDE OLMAYAN FİNANSAL TABLOLARA İLİŞKİN AÇIKLAMA VE DİPNOTLAR

(Para birimi: Tutarlar Bin Türk Lirası olarak ifade edilmiştir.)

### III. İştirak, bağlı ortaklıklar ve birlikte kontrol edilen ortaklıklara ilişkin açıklamalar

Konsolide olmayan finansal tablolarda iştirakler, birlikte kontrol edilen ortaklıklar ve mali olmayan bağlı ortaklıklar "TMS 27 Bireysel Finansal Tablolar standardı uyarınca maliyet esasına göre muhasebeleştirilmektedir.

Aktif bir piyasada işlem gören iştirakler söz konusu piyasadaki kayıtlı fiyatları dikkate alınarak gerçeğe uygun değerleri ile finansal tablolara yansıtılır. Aktif bir piyasada işlem görmeyen iştirakler ve birlikte kontrol edilen ortaklıklar elde etme maliyetleri üzerinden izlenmekte, varsa değer azalış karşılıkları düşüldükten sonra maliyet bedelleri ile finansal tablolarda gösterilmektedir.

Konsolide olmayan finansal tablolarda mali bağlı ortaklıklar TMS 27 Bireysel Finansal Tablolar Tebliği'ndeki değişikliğe istinaden TMS 28 İştiraklerdeki ve İş Ortaklıklarındaki Yatırımlar Tebliği çerçevesinde özkaynak yöntemine göre muhasebeleştirilmektedir. 2015 yılı 2. çeyrek dönemi ile beraber konsolide olmayan finansal tablolarda, önceden maliyet değeriyle muhasebeleştirilen bağlı ortaklıklar 1 Ocak 2013 tarihinden itibaren özkaynak yöntemine göre muhasebeleştirilmiştir.

Özkaynak yöntemi, bağlı ortaklıktaki sermaye payının defter değerinin, iştirak edilen ortaklığın özkaynaklarında dönem içinde ortaya çıkan değişiklik tutarından, iştirak edene düşen pay kadar artırılıp azaltılmasını ve iştirak edilen ortaklıktan alınan kar paylarının, bağlı ortaklık tutarının bu şekilde değiştirilmiş değerinden düşülmesini öngören muhasebeleştirme yöntemidir.

### IV. Vadeli işlem ve opsiyon sözleşmeleri ile türev ürünlere ilişkin açıklamalar

Banka'nın türev işlemlerini ağırlıklı olarak yabancı para ve faiz swapları, yabancı para opsiyonları ile vadeli döviz alım-satım sözleşmeleri oluşturmaktadır.

"Finansal Araçlar: Muhasebeleştirme ve Ölçmeye İlişkin Türkiye Muhasebe Standardı ("TMS 39")" hükümleri uyarınca vadeli döviz alım-satım sözleşmeleri, swap, opsiyon ve futures işlemleri "Alım satım amaçlı" işlemler olarak sınıflandırılmaktadır. Türev işlemler, sözleşme tarihindeki gerçeğe uygun değerleri ile kayıt altına alınmaktadır. Ayrıca, türev işlemlerden doğan yükümlülük ve alacaklar sözleşme tutarları üzerinden nazım hesaplara kaydedilmektedir.

Türev işlemler kayda alınmalarını izleyen dönemlerde rayiç değer ile değerlendirilmekte ve rayiç değer pozitif veya negatif olmasına göre "Alım Satım Amaçlı Türev Finansal Varlıklar" veya "Alım Satım Amaçlı Türev Finansal Borçlar" hesaplarında bilanço içerisinde gösterilmektedir. Yapılan değerlendirme sonucu rayiç değerde meydana gelen farklar gelir tablosuna yansıtılmaktadır. Türev araçların gerçeğe uygun değeri, piyasada oluşan rayiç değerleri dikkate alınarak veya indirgenmiş nakit akım modelinin kullanılması suretiyle hesaplanmaktadır.

### V. Faiz gelir ve giderlerine ilişkin açıklamalar

İç verim oranı yöntemi kullanılarak hesaplanan faiz gelirleri ve giderleri tahakkuk esasına göre muhasebeleştirilmektedir. 5411 sayılı Bankacılık Kanunu'nun 53 ve 93'üncü maddelerine dayanılarak, 1 Kasım 2006 tarih ve 26333 (mükerrer) sayılı Resmi Gazete'de yayımlanan "Bankalarca Kredilerin ve Diğer Alacakların Niteliklerinin Belirlenmesi ve Bunlar İçin Ayrılacak Karşılıklara İlişkin Usul ve Esaslar Hakkında Yönetmelik" uyarınca donuk alacak haline gelen kredilerin faiz reeskontları iptal edilmekte ve söz konusu krediler yine aynı mevzuat uyarınca canlı krediler içinde sınıflandırılınca veya tahsil edilinceye kadar faiz reeskontu yapılmamaktadır.

### VI. Ücret ve komisyon gelir ve giderlerine ilişkin açıklamalar

Ücret ve komisyon gelir ve giderleri ile diğer kredi kurum ve kuruluşlarına ödenen kredi ücret ve komisyon giderleri; ücret ve komisyonun niteliğine göre ilişkili işlemin vadesine yayılarak veya tahsil edildiği veya ödendiği dönemde gelir veya gider yazılarak muhasebeleştirilmektedir.

## DENİZBANK ANONİM ŞİRKETİ

### 31 ARALIK 2015 TARİHİ İTİBARIYLA KONSOLİDE OLMAYAN FİNANSAL TABLOLARA İLİŞKİN AÇIKLAMA VE DİPNOTLAR

(Para birimi: Tutarlar Bin Türk Lirası olarak ifade edilmiştir.)

#### VII. Finansal varlıklara ilişkin açıklamalar

Finansal varlıklar; nakit mevcudunu, sözleşmeden doğan ve karşı taraftan nakit veya başka bir finansal varlık edinme veya karşılıklı olarak finansal araçları değiştirme hakkını ya da karşı tarafın sermaye aracı işlemlerini ifade eder. Finansal varlıklar; gerçeğe uygun değerlendirme farkı kar/zarara yansıtılan finansal varlıklar, vadeye kadar elde tutulacak yatırımlar, satılmaya hazır finansal varlıklar ve krediler ve alacaklar olarak dört grupta sınıflandırılmaktadır.

#### a. Gerçeğe uygun değerlendirme farkı kar/zarara yansıtılan finansal varlıklar

##### Alım-satım amaçlı finansal varlıklar

Alım-satım amaçlı finansal varlıklar, piyasada kısa dönemde oluşan fiyat ve benzeri unsurlardaki dalgalanmalardan kar sağlama amacıyla elde edilen veya elde edilme nedeninden bağımsız olarak kısa dönemde kar sağlamaya yönelik bir portföyün parçası olan menkul değerlerdir.

Alım-satım amaçlı finansal varlıklar, bilançoğa gerçeğe uygun değerleri ile yansıtılmakta ve kayda alınmalarını müteakiben gerçeğe uygun değerleri üzerinden değerlemeye tabi tutulmaktadır.

Alım-satım amaçlı finansal varlıkların değerlendirilmesi sonucunda oluşan kazanç ya da kayıplar kar/zarar hesaplarına yansıtılmaktadır. Tekdüzen Hesap Planı (THP) açıklamaları doğrultusunda, finansal varlığın elde etme maliyeti ile iskonto edilmiş değeri arasındaki olumlu fark "Faiz Gelirleri"ne; varlığın gerçeğe uygun değerinin iskonto edilmiş değer üzerinde olması halinde aradaki olumlu fark "Sermaye Piyasası İşlemleri Karları" hesabına, gerçeğe uygun değer iskonto edilmiş değer altında olması halinde ise iskonto edilmiş değer ile gerçeğe uygun değer arasındaki olumsuz fark "Sermaye Piyasası İşlemleri Zararları" hesabına kaydedilmektedir. Finansal varlığın vadesinden önce elden çıkarılması durumunda ise, oluşan kazanç veya kayıplar aynı esaslar çerçevesinde muhasebeleştirilmektedir.

Türev finansal araçlar riskten korunma aracı olarak tanımlanmadığı sürece alım satım amaçlı finansal varlıklar olarak sınıflandırılmaktadır. Üçüncü bölüm IV no'lu dipnotta türev finansal araçların muhasebeleştirilmesine ilişkin esaslar açıklanmıştır.

##### Gerçeğe uygun değerlendirme farkı kar/zarara yansıtılan olarak sınıflanan finansal varlıklar

Banka'nın gerçeğe uygun değerlendirme farkı kar/zarara yansıtılan olarak sınıflandırılan finansal varlıkları bulunmamaktadır.

##### b. Satılmaya hazır finansal varlıklar

Satılmaya hazır finansal varlıklar, krediler ve alacaklar ile vadeye kadar elde tutulacak yatırımlar ve gerçeğe uygun değerlendirme farkı kar/zarara yansıtılan finansal varlıklar dışında kalan finansal varlıkları ifade etmektedir.

Satılmaya hazır finansal varlıklar kayda alınmalarını takiben gerçeğe uygun değerlendirilmektedir. Satılmaya hazır borçlanma senetlerinin etkin faiz ile hesaplanan faiz gelirleri ile sermayede payı temsil eden menkul değerlerin temettü gelirleri gelir tablosuna yansıtılmaktadır. Satılmaya hazır finansal varlıkların gerçeğe uygun değerlendirilmesindeki değişikliklerden kaynaklanan ve finansal varlıkların etkin faiz yöntemiyle hesaplanan itfa edilmiş maliyeti ile gerçeğe uygun değeri arasındaki farkı ifade eden gerçekleşmemiş kar veya zararlar özkaynak kalemleri içerisinde "Menkul Değerler Değerleme Farkları" hesabı altında gösterilmektedir. Gerçekleşmemiş kar ve zararlar ise ilgili finansal varlığa karşılık gelen değer tahsili, varlığın satılması, elden çıkarılması veya zafiyete uğraması durumlarından birinin gerçekleşmesine kadar dönemin gelir tablosuna yansıtılmamakta ve özkaynak altında "menkul değerler" değerlendirme farkları hesabında izlenmektedir. Söz konusu menkul değerler tahsil edildiğinde veya elden çıkarıldığında özkaynak hesaplarında birikmiş olan gerçeğe uygun değerlendirme farkları gelir tablosuna yansıtılmaktadır.

## DENİZBANK ANONİM ŞİRKETİ

### 31 ARALIK 2015 TARİHİ İTİBARIYLA KONSOLİDE OLMAYAN FİNANSAL TABLOLARA İLİŞKİN AÇIKLAMA VE DİPNOTLAR

(Para birimi: Tutarlar Bin Türk Lirası olarak ifade edilmiştir.)

#### c. Vadeye kadar elde tutulacak yatırımlar

Vadeye kadar elde tutulacak yatırımlar, vadesine kadar saklamak amacıyla elde tutulan, fonlama kabiliyeti dahil olmak üzere vade sonuna kadar elde tutulabilmesi için gerekli koşulların sağlanmış olduğu, sabit veya belirlenebilir ödemeleri ile sabit vadesi bulunan ve krediler ve alacaklar tanımının dışında kalan ve ilk muhasebeleştirme sırasında gerçeğe uygun değer farkı kar/zarara yansıtılan veya satılmaya hazır olarak tanımlanmayan ve türev finansal araç olmayan finansal varlıklardır.

Vadeye kadar elde tutulacak finansal varlıklar ilk olarak gerçeğe uygun değerini yansıtan elde etme maliyet bedellerine işlem maliyetlerinin eklenmesi ile kayda alınmakta ve kayda alınmalarını takiben "Etkin faiz ("iç verim") oranı" kullanılarak "itfa edilmiş maliyet bedeli" ile değerlendirilmektedir.

Vadeye kadar elde tutulacak finansal varlıklarla ilgili faiz gelirleri konsolide gelir tablosunda "Menkul Değerlerden Alınan Faizler - Vadeye Kadar Elde Tutulacak Yatırımlardan" hesabında izlenmektedir.

Önceden vadeye kadar elde tutulacak yatırımlar arasında sınıflandırılan ancak, sınıflandırma esaslarına uyulmadığından iki yıl boyunca bu sınıflandırmaya tabi tutulamayacak finansal varlıklar bulunmamaktadır.

Satılmaya hazır ve vadeye kadar elde tutulacak menkul kıymet portföyünde bulunan Tüketici Fiyatlarına Endeksli Devlet Tahvillerinin reel kuponu vade boyunca sabit kalmaktadır. Bununla birlikte tüketici fiyat endeksi değişiminin etkisine yönelik, ilgili kıymetin ihracındaki ve bilanço tarihindeki referans endeksler kullanılarak değerlendirilmektedir.

#### d. Krediler ve ayrılan özel karşılıklar

Krediler ve alacaklar, türev finansal araç olmayan ve alım satım amaçlı, gerçeğe uygun değer farkı kar/zarara yansıtılan veya satılmaya hazır olarak tanımlanmayan, sabit veya belirlenebilir nitelikte ödemeleri olan ve aktif bir piyasada kote olmayan finansal varlıklardır. Söz konusu kredi ve alacaklar gerçeğe uygun değerini yansıtan elde etme maliyetlerine işlem maliyetlerinin eklenmesi ile kayda alınmakta ve kayda alınmalarını takiben "Etkin faiz (iç verim) oranı yöntemi" kullanılarak iskonto edilmiş bedelleri ile değerlendirilmektedir.

Döviz kredileri evalüasyon işlemine tabi tutulmakta ve kur değerlemesi sonucu oluşan değerlendirme farkları gelir tablosunda "Kambiyo Karı/Zararı" içerisinde kaydedilmektedir. Döviz endeksli krediler hesaplara intikal ettikleri tarihteki Türk Lirası değerlerle muhasebeleştirilmekte; geri ödemeler, ödeme tarihindeki kur üzerinden hesaplanmakta, oluşan kur farkları gelir gider hesaplarına yansıtılmaktadır.

Banka, 1 Kasım 2006 tarih ve 26333 sayılı Resmi Gazete'de yayımlanmış olan ve 6 Mart 2010 tarih ve 27513 sayılı Resmi Gazete'de yayımlanan yönetmelik ile değişiklik yapılan "Bankalarca Kredilerin ve Diğer Alacakların Niteliklerinin Belirlenmesi ve Bunlar İçin Ayrılan Karşılıklara İlişkin Usul ve Esaslar Hakkında Yönetmelik" uyarınca özel ve genel karşılık ayırmaktadır.

Söz konusu kredilerle ilgili cari dönem içinde ayrılan karşılıklara ait tahsilatlar konsolide olmayan gelir tablosunda "Kredi ve Diğer Alacaklar Değer Düşüş Karşılığı" hesabına, önceki dönemlerde karşılık ayrılmış olan kredilere ait anapara tahsilatları "Diğer Faaliyet Gelirleri" hesabına, faiz tahsilatları ise "Diğer Faiz Gelirleri" hesabına kaydedilmektedir.

#### VIII. Finansal varlıklarda değer düşüklüğüne ilişkin açıklamalar

Bir finansal varlık veya finansal varlık grubunun değer düşüklüğüne uğradığına ilişkin ortada tarafsız göstergelerin bulunup bulunmadığı hususu her bilanço döneminde değerlendirilir. Anılan türden bir göstergenin mevcut olması durumunda değer düşüklüğü karşılığı ayrılır.

Finansal varlık grubundan, vadeye kadar elde tutulacak finansal varlıklar için değer düşüklüğü gelecekte beklenen nakit akışlarının "Etkin faiz (iç verim) oranı yöntemi" ile iskonto edilmek suretiyle hesaplanan tahmini tahsil edilebilir tutarı ile taşınan değeri arasındaki fark olarak ölçülür. Gerçeğe uygun değerinde meydana gelen azalmalar doğrudan özkaynakta muhasebeleştirilen satılmaya hazır bir finansal varlığın değerinin düşüklüğüne ilişkin tarafsız göstergelerin bulunması durumunda, doğrudan özkaynakta muhasebeleştirilmiş bulunan toplam zarar, ilgili finansal varlık bilanço dışı bırakılmamış dahi olsa özkaynaktan çıkarılarak kar veya zararda muhasebeleştirilir. Kredi ve alacaklar değer düşüklüğüne ilişkin açıklama Üçüncü bölüm VII-d no'lu dipnotta yer almaktadır.

## DENİZBANK ANONİM ŞİRKETİ

### 31 ARALIK 2015 TARİHİ İTİBARIYLA KONSOLİDE OLMAYAN FİNANSAL TABLOLARA İLİŞKİN AÇIKLAMA VE DİPNOTLAR

(Para birimi: Tutarlar Bin Türk Lirası olarak ifade edilmiştir.)

#### IX. Finansal araçların netleştirilmesine ilişkin açıklamalar

Finansal varlıklar ve borçlar, Banka'nın netleştirmeye yönelik yasal bir hakka ve yaptırım gücüne sahip olması ve ilgili finansal aktif ve pasifi net tutarları üzerinden tahsil etme/ödeme veya ilgili finansal varlığı ve borcu eş zamanlı olarak sonuçlandırma niyetinde olması durumlarında bilançoda net tutarları üzerinden gösterilir.

#### X. Satış ve geri alış anlaşmaları ve menkul değerlerin ödünç verilmesi işlemlerine ilişkin açıklamalar

Repo anlaşması çerçevesinde geri alım taahhüdüyle müşterilere satılan devlet tahvili ve hazine bonoları ilişikteki bilançonun aktifinde portföyde tutulmuş amaçlarına göre "Alım Satım Amaçlı Finansal Varlıklar", "Satılmaya Hazır Finansal Varlıklar" ve "Vadeye Kadar Elde Tutulacak Yatırımlar" içerisinde sınıflandırılmakta ve ilgili portföyün değerlendirme esaslarına göre değerlemeye tabi tutulmaktadır. Repo işlemlerinden elde edilen fonlar ise bilançonun pasifinde "Repo İşlemlerinden Sağlanan Fonlar" içerisinde gösterilmektedir. İlgili repo anlaşmaları ile belirlenen satım ve geri alım fiyatları arasındaki farkın döneme isabet eden kısmı için gider reeskontu hesaplanmaktadır. Repo işlemlerinden elde edilen fonlar için, hesaplanan faiz gider reeskontları bilançonun pasifleri arasındaki "Repo İşlemlerinden Sağlanan Fonlar" hesabında izlenmektedir.

Geri satım taahhüdü ile alınmış menkul kıymetler bilançoda "Ters Repo İşlemlerinden Alacaklar" hesabında muhasebeleştirilmektedir. Ters repo anlaşmaları ile belirlenen alım ve geri satım fiyatları arasındaki farkın döneme isabet eden kısmı için iç verim yöntemiyle göre gelir reeskontu hesaplanmaktadır. Banka'nın herhangi bir şekilde ödünce konu edilmiş menkul değeri bulunmamaktadır.

#### XI. Satış amaçlı elde tutulan ve durdurulan faaliyetlere ilişkin duran varlıklar ile bu varlıklara ilişkin borçlar hakkında açıklamalar

Bir varlığın satış amaçlı elde tutulan varlık olarak sınıflandırılabilmesi için ilgili varlığın bu tür varlıkların sıkça rastlanan ve alışılmış koşullar çerçevesinde derhal satılabilecek durumda olması ve satış olasılığının yüksek olması gerekir. Satış olasılığının yüksek olması için uygun bir yönetim kademesi tarafından, varlığın satışına ilişkin bir plan yapılmış ve alıcıların tespiti ile planın tamamlanmasına yönelik aktif bir program başlatılmış olmalıdır. Çeşitli olay veya koşullar satış işleminin tamamlanma süresini bir yıldan fazla uzatabilir. Söz konusu gecikmenin işletmenin kontrolü dışındaki olaylar veya koşullar nedeniyle gerçekleşmiş ve işletmenin ilgili varlığın satışına yönelik satış planının devam etmekte olduğuna dair yeterli kanıt bulunması durumunda bahse konu varlıklar, satış amaçlı elde tutulan varlık olarak sınıflandırılmaya devam edilir.

Satış amacıyla elde tutulan olarak sınıflandırılan elden çıkarılacak bir varlık grubuna ilişkin borçlar da bilançoda diğer borçlardan ayrı olarak gösterilir. Bu varlık ve borçlar mahsup edilmez ve tek bir tutar olarak gösterilmez.

Durdurulan bir faaliyet, bir bankanın elden çıkarılan veya satış amacıyla elde tutulan olarak sınıflandırılan bir kısmıdır. Aynı bir ana iş kolunu veya faaliyetlerin coğrafi bölgesini ifade eder. Aynı bir ana iş kolunun veya faaliyetlerin coğrafi bölgesinin tek başına koordine edilmiş bir plan çerçevesinde satışının bir parçasıdır veya sadece yeniden satış amacı ile elde edilen bir bağlı ortaklıktır.

Banka'nın 31 Aralık 2015 tarihi itibarıyla satış amaçlı duran varlıkları ve durdurulan faaliyeti bulunmamaktadır (31 Aralık 2014: Yoktur).

# DENİZBANK ANONİM ŞİRKETİ

## 31 ARALIK 2015 TARİHİ İTİBARIYLA KONSOLİDE OLMAYAN FİNANSAL TABLOLARA İLİŞKİN AÇIKLAMA VE DİPNOTLAR

(Para birimi: Tutarlar Bin Türk Lirası olarak ifade edilmiştir.)

### XII. Şerefiye ve diğer maddi olmayan duran varlıklara ilişkin açıklamalar

#### a. Şerefiye

Şerefiye, satın alma maliyeti ile, satın alınan işletmenin/operasyonun tanımlanabilir varlık, yükümlülük ve koşullu yükümlülüklerinin gerçeğe uygun değeri arasındaki farktır ve satın alan işletmenin tek başına tanımlanabilir ve ayrı ayrı muhasebeleştirilebilir olmayan varlıklardan gelecekte fayda elde etme beklentisi ile yaptığı ödemeyle temsil eder. İşletme birleşmelerinde satın alınan işletmenin finansal tablolarında yer almayan; ancak şerefiyenin içerisinde ayrılabile özelliğine sahip varlıklar, maddi olmayan duran varlıklar (Kredi kartı marka değeri ve müşteri portföyü gibi) ve/veya şarta bağlı yükümlülükler makul değerleri ile finansal tablolara yansıtılır.

“TFRS 3 - İşletme Birleşmelerine İlişkin Standart” uyarınca hesaplanan şerefiye, amortismanına tabi tutulmaz, bunun yerine, yıllık olarak veya koşullardaki değişikliklerin değer düşüklüğü olabileceğini işaret ettiği durumlarda daha sık aralıklarla “TMS 36 - Varlıklarda Değer Düşüklüğü” standardına göre değer düşüklüğü testine tabi tutulur.

#### b. Diğer maddi olmayan duran varlıklar

Diğer maddi olmayan duran varlıkların ilk kayıtları TMS 38 “Maddi Olmayan Duran Varlıklar” standardı uyarınca, elde etme tutarları ve varlığın kullanılabilir hale getirilebilmesi için gerekli diğer doğrudan giderlerin ilavesi suretiyle bulunmuş maliyet bedeli üzerinden yapılmıştır. Maddi olmayan duran varlıklar, kayda alınmalarını izleyen dönemde maliyet bedelinden birikmiş amortismanların ve varsa birikmiş değer azalışlarının düşülmesinden sonra kalan tutarları üzerinden değerlendirilmiştir.

Maddi olmayan duran varlıklar; yazılım programları, lisans hakları, data/telefon hattı, kredi kartları ile bireysel kredilere ait müşteri portföylerinin değerlerinden oluşmaktadır.

Maddi olmayan duran varlıklardan, 1 Ocak 2003 tarihinden önce ve 31 Aralık 2006 tarihinden sonra alınanlar doğrusal amortisman yöntemine göre, bu tarihlerin arasında alınanlar ise azalan bakiyeler metoduna göre itfa edilmektedir. Varlıkların faydalı ömrünün tespiti, varlığın beklenen kullanım süresi, teknik, teknolojik veya diğer türdeki eskime ve varlıktan beklenen ekonomik faydayı elde etmek için gerekli olan bakım masrafları gibi hususların değerlendirilmesi suretiyle yapılmıştır.

Halihazırda kullanımda olan bilgisayar yazılımları ile ilgili bakım maliyetleri oluşturduğu dönemde giderleştirilmektedir.

### XIII. Maddi duran varlıklara ilişkin açıklamalar

Tüm maddi duran varlıklar TMS 16 “Maddi Duran Varlıklar” standardı uyarınca kayıtlara maliyet bedelinden alınmaktadır.

Banka'nın kayıtlarında bulunan maddi duran varlıklar üzerinden 2003 yılı öncesinde ve 2007'de alınan varlıklar için doğrusal amortisman yöntemine göre, 2003, 2004, 2005 ve 2006 yıllarında alınan varlıklar için ise azalan bakiyeler usulüne göre amortisman ayrılmaktadır. Kullanılan amortisman oranları aşağıdaki gibidir:

	Tahmini Ekonomik Ömür (Yıl)	2003 yılı öncesi alınanlar	2003-2006 yılları arasında alınanlar	2007 yılında alınanlar	2008-2015 yılları arasında alınanlar
<b>Menkuller</b>					
- Büro makineleri	4 YIL	% 20	% 40 - % 50	% 20 - % 25	% 10 - % 25
- Mobilya/Mefruşat	5 YIL	% 20	% 20 - % 50	% 10 - % 20	% 12,50 - % 20
- Nakil vasıtaları	5 YIL	% 20	% 40 - % 50	% 20 - % 50	% 20 - % 50
- Diğer teçhizat	10 YIL	% 20	% 4,44 - % 50	% 2,50 - % 50	% 2,50 - % 50
<b>Gayrimenkuller</b>	50 YIL	% 2	% 2	% 2	% 2 - % 2,94

31 Aralık 2015 tarihi itibarıyla Banka'nın kayıtlarında yer alan binalar için, önceki dönemlerde ayrılmış olan 4.080 TL tutarında değer düşüş karşılığı bulunmaktadır.

Maddi bir duran varlığa yapılan normal bakım ve onarım harcamaları gider olarak muhasebeleştirilmektedir. Maddi duran varlığın kapasitesini genişleterek kendisinden gelecekte elde edilecek faydayı artıran nitelikteki yatırım harcamaları, maddi duran varlığın maliyetine eklenmektedir.

Maddi duran varlıkların üzerinde rehin, ipotek ve diğer tedbirler veya bunların alımı için verilen taahhütler bulunmamaktadır.

## DENİZBANK ANONİM ŞİRKETİ

### 31 ARALIK 2015 TARİHİ İTİBARIYLA KONSOLİDE OLMAYAN FİNANSAL TABLOLARA İLİŞKİN AÇIKLAMA VE DİPNOTLAR

(Para birimi: Tutarlar Bin Türk Lirası olarak ifade edilmiştir.)

#### XIV. Yatırım amaçlı gayrimenkullere ilişkin açıklamalar

Bulunmamaktadır.

#### XV. Kiralama işlemlerine ilişkin açıklamalar

Finansal kiralama sözleşmelerinin süresi çoğunlukla 4 yıldır. Finansal kiralama yoluyla edinilen sabit kıymetler maddi duran varlıklar içinde sınıflandırılmakta ve ilgili oldukları sabit kıymet grubuna göre amortismanına tabi tutulmaktadır. Finansal kiralama sözleşmelerinden kaynaklanan borçlar pasifte "Finansal Kiralama Borçları" hesabında gösterilmektedir. Finansal kiralama ile ilgili faiz giderleri ve kur farkları gelir tablosuna yansıtılmaktadır.

Faaliyet kiralamasına ilişkin işlemler sözleşme hükümleri doğrultusunda ve tahakkuk esasına göre muhasebeleştirilmektedir. Banka, "kiralayan" sıfatıyla finansal kiralama işlemi gerçekleştirilmemektedir.

#### XVI. Karşılıklar ve koşullu yükümlülüklerle ilişkin açıklamalar

Krediler ve diğer alacaklar için ayrılan özel ve genel karşılıklar ile muhtemel riskler için ayrılan serbest karşılıklar dışında kalan karşılıklar ve şarta bağlı yükümlülükler, TMS 37 "Karşılıklar, Koşullu Borçlar ve Koşullu Varlıklar" standardı uyarınca; karşılıklar geçmiş olayların bir sonucu olarak ortaya çıktığı anda muhasebeleştirilmekte olup, bununla ilgili olarak Banka tarafından yükümlülük tutarının tahmini yapılarak finansal tablolara yansıtılmaktadır. Söz konusu yükümlülük tutarının tahmin edilemediği durumlarda "Şarta bağlı" olarak kabul edilmektedir. Şarta bağlı yükümlülükler için şartın gerçekleşme olasılığı şartın gerçekleşmeme olasılığından yüksek ise ve güvenilir olarak ölçülebiliyorsa karşılık ayrılmakta, güvenilir olarak ölçülemiyorsa ya da şartın gerçekleşme olasılığı yoksa veya şartın gerçekleşmeme olasılığından az ise bu yükümlülük dipnotlarda açıklanmaktadır.

Banka'nın avukatlarının hukuk beyanına göre 31 Aralık 2015 tarihi itibarıyla Banka aleyhine açılmış olan ve devam eden 127.231 TL, 994.994 ABD Doları ve 1.564.799 Avro tutarında toplam 7.440 adet dava mevcuttur. Ayrıca, Banka tarafından açılmış olup devam eden 461.586 TL tutarında toplam 12.023 adet takip davası mevcuttur. Banka'nın devam etmekte olan aleyhine açılmış davalar için 18.120 TL (31 Aralık 2014: 16.016 TL) tutarında karşılık ayrılmıştır.

#### XVII. Çalışanların haklarına ilişkin yükümlülüklerle ilişkin açıklamalar

Banka çalışanların haklarına ilişkin yükümlülüklerini TMS 19 "Çalışanlara Sağlanan Faydalar" standardı uyarınca muhasebeleştirilmektedir.

Banka, Türkiye'de geçerli mevcut kanunlar çerçevesinde çalışanlarının istifa etmesi veya kötü hal dışında görevine son vermesi durumları dışında görevine son verdiği çalışanlarına, kıdem tazminatı ve ihbar süresi için ihbar tazminatı ödemekle yükümlüdür. Bu haller dışında emekli olan, vefat eden, askerlik hizmeti nedeniyle işten ayrılan, evlenmelerini müteakip bir yıl içinde kendi arzusu ile işten ayrılan bayan çalışanlarına ise İş Kanunu 14. Maddesi gereği kıdem tazminatı ödemekle yükümlüdür.

Banka, TMS 19 standardı çerçevesinde kıdem tazminatına ilişkin gelecekteki muhtemel yükümlülüğün bugünkü değerinin tahmin edilmesi suretiyle karşılık kaydı gerçekleştirmektedir. 1 Ocak 2013 sonrasında oluşan aktüeryal kayıp ve kazançlar, revize edilen TMS 19 standardı uyarınca özkaynaklar altında muhasebeleştirilmektedir.

Banka, çalışanlarının kullanmadığı izin günleri üzerinden hesaplanan izin yükümlülüğü tutarını karşılık ayırarak finansal tablolarına yansıtmıştır.

## DENİZBANK ANONİM ŞİRKETİ

### 31 ARALIK 2015 TARİHİ İTİBARIYLA KONSOLİDE OLMAYAN FİNANSAL TABLOLARA İLİŞKİN AÇIKLAMA VE DİPNOTLAR

(Para birimi: Tutarlar Bin Türk Lirası olarak ifade edilmiştir.)

#### XVIII. Vergi uygulamalarına ilişkin açıklamalar

##### a. Cari vergi

21 Haziran 2006 tarih ve 26205 sayılı Resmi Gazete’de yayımlanan 5520 sayılı Kurumlar Vergisi Kanunu’na göre; kurumlar vergisinin, kurum kazancı üzerinden 1 Ocak 2006 tarihinden itibaren başlayan vergilendirme dönemlerine uygulanmak üzere %20 olması hükme bağlanmıştır.

Kurumlar vergisi beyannamesi, ilgili olduğu hesap döneminin kapandığı ayı izleyen dördüncü ayın birinci gününden yirmibeşinci günü akşamına kadar beyan edilerek bu ayın sonuna kadar tek taksitte ödenir.

Dönem karı üzerinden hesaplanan kurumlar ve gelir vergisi karşılıkları pasifte “Cari Vergi Borcu” hesabına ve gider olarak da gelir tablosunda “Cari Vergi Karşılığı” hesabına kaydedilmektedir.

Kurumlar Vergisi Kanunu’na göre beyanname üzerinde gösterilen mali zararlar 5 yılı aşmamak kaydıyla dönemin kurumlar vergisi matrahından indirilebilir. Beyanlar ve ilgili muhasebe kayıtları vergi dairesince beş yıl içerisinde incelenebilmekte ve vergi hesapları kontrol edilebilmektedir.

Türkiye’deki bir işyeri ya da daimi temsilcisi aracılığı ile gelir elde eden kurumlar ile Türkiye’de yerleşik kurumlara ödenen kar paylarından (temettüleri) stopaj yapılmaz. 23 Temmuz 2006 tarih ve 26237 sayılı Resmi Gazete’de yayımlanan 2006/10731 sayılı Bakanlar Kurulu kararı ile 5520 Sayılı Kurumlar Vergisi Kanunu’nun 15 ve 30 uncu maddelerinde yer alan bazı tevkifat oranları yeniden belirlenmiştir. Bu bağlamda Türkiye’de bir işyeri ya da daimi temsilcisi aracılığı ile gelir elde eden dar mükellef kurumlar ile Türkiye’de yerleşik kurumlara yapılanlar dışındaki temettü ödemelerine uygulanan stopaj oranı %15’tir. Dar mükellef kurumlara ve gerçek kişilere yapılan kar dağıtımlarına ilişkin stopaj oranlarının uygulanmasında, ilgili Çifte Vergilendirmeyi Önleme Anlaşmalarında yer alan uygulamalar da göz önünde bulundurulur. Karın sermayeye ilavesi, kar dağıtımı sayılmaz ve stopaj uygulanmaz.

Doğrudan özkaynaklarda muhasebeleştirilen işlemler ile ilgili cari vergi etkileri de özkaynaklara yansıtılır.

##### b. Ertelenmiş vergi

Banka, uygulanan muhasebe politikaları ve değerlendirme esasları ile vergi mevzuatı uyarınca belirlenen vergiye esas değeri arasındaki geçici farkları için TMS 12 “Gelir Vergileri” standardı uyarınca ertelenmiş vergi hesaplamakta ve muhasebeleştirmektedir.

Bankanın ertelenmiş vergi varlık ve borçları konsolide olmayan bilançoda netleştirilerek gösterilmektedir. Bunun sonucunda 85.376 TL tutarında ertelenmiş vergi varlığı (31 Aralık 2014: 95.455 TL) finansal tablolara yansıtılmıştır.

Doğrudan özkaynaklar ile ilişkilendirilen varlıklarla ilgili ertelenmiş vergiler özkaynaklar hesap grubuyla ilişkilendirilmiş ve bu grupta yer alan ilgili hesaplarla netleştirilmiştir.

Ertelenmiş vergi yükümlülüğü vergilendirilebilir geçici farkların tümü için hesaplanırken, indirilebilir geçici farklardan oluşan ertelenmiş vergi varlıkları, gelecekte vergiye tabi kâr elde etmek suretiyle bu farklardan yararlanmanın kuvvetle muhtemel olması şartıyla hesaplanmaktadır. BDDK’nın 8 Aralık 2004 tarihli BDDK.DZM.2/13/1-a-3 no’lu genelgesi çerçevesinde genel karşılık tutarı üzerinden ertelenmiş vergi aktifli hesaplanmamaktadır.



## DENİZBANK ANONİM ŞİRKETİ

### 31 ARALIK 2015 TARİHİ İTİBARIYLA KONSOLİDE OLMAYAN FİNANSAL TABLOLARA İLİŞKİN AÇIKLAMA VE DİPNOTLAR

(Para birimi: Tutarlar Bin Türk Lirası olarak ifade edilmiştir.)

#### c. Transfer fiyatlandırması

5520 sayılı Kurumlar Vergisi Kanunu'nun 13. maddesinde düzenlenen "Transfer Fiyatlandırması Yoluyla Örtülü Kazanç Dağıtım" hükümleri çerçevesinde, 3 Nisan 2007 tarih ve 26482 sayılı Resmi Gazete'de yayımlanarak yürürlüğe giren 1 seri nolu Kurumlar Vergisi Kanunu Genel Tebliği, 20 Kasım 2008 tarih ve 27060 sayılı Resmi Gazete'de yayımlanarak yürürlüğe giren 3 Seri No'lu Kurumlar Vergisi Kanunu Genel Tebliği, 6 Aralık 2007 tarihli ve 26722 sayılı Resmi Gazete'de yayımlanarak yürürlüğe giren 2007/12888 sayılı Bakanlar Kurulu Kararı, 13 Nisan 2008 tarihli ve 26846 sayılı Resmi Gazete'de yayımlanarak yürürlüğe giren 2008/13490 sayılı Bakanlar Kurulu Kararı, 18 Kasım 2007 tarihli ve 26704 sayılı Resmi Gazete'de yayımlanarak yürürlüğe giren 1 Seri No'lu "Transfer Fiyatlandırması Yoluyla Örtülü Kazanç Dağıtım Hakkında Genel Tebliğ" ile 22 Nisan 2008 tarihli ve 26855 sayılı Resmi Gazete'de yayımlanarak yürürlüğe giren 2 Seri No'lu "Transfer Fiyatlandırması Yoluyla Örtülü Kazanç Dağıtım Hakkında Genel Tebliği" nde yer alan düzenlemeler ile Kurumlar, ilişkili kişilerle emsallere uygunluk ilkesine aykırı olarak tespit ettikleri bedel veya fiyat üzerinden mal veya hizmet alım ya da satımında bulunursa, kazanç tamamen veya kısmen transfer fiyatlandırması yoluyla örtülü olarak dağıtılmış sayılır. Alım, satım, imalat ve inşaat işlemleri, kiralama ve kiraya verme işlemleri, ödünç para alınması ve verilmesi, ikramiye, ücret ve benzeri ödemeleri gerektiren işlemler her hal ve şartta mal veya hizmet alım ya da satımı olarak değerlendirilir.

Kurumlar vergisi mükelleflerinin, ilişkili kişilerle bir hesap dönemi içinde yaptıkları mal veya hizmet alım ya da satım işlemleri ile ilgili olarak "Transfer Fiyatlandırması, Kontrol Edilen Yabancı Kurum Ve Örtülü Sermayeye İlişkin Form"u doldurmaları ve kurumlar vergisi beyannamesi ekinde, bağlı bulunulan vergi dairesine göndermeleri gerekmektedir.

Ayrıca, Büyük Mükellefler Vergi Dairesi Başkanlığı'na kayıtlı mükelleflerin bir hesap dönemi içinde ilişkili kişilerle yaptığı yurt içi ve yurt dışı işlemlere ilişkin olarak belirlenen formata uygun şekilde, "Yıllık Transfer Fiyatlandırması Raporu"nu kurumlar vergisi beyannamesinin verilme süresine kadar hazırlamaları ve bu süre sona erdikten sonra istenmesi durumunda İdare'ye veya vergi incelemesi yapmaya yetkili olanlara ibraz etmeleri zorunludur.

#### XIX. Borçlanmalara ilişkin ilave açıklamalar

Borçlanmayı temsil eden araçlar; işlem tarihinde gerçeğe uygun değerini yansıtan elde etme maliyeti ile kayda alınmakta, sonraki dönemlerde iskonto edilmiş değerleri üzerinden izlenmektedir. İlişkili finansal tablolarda, yabancı para borçlanma araçları Banka'nın dönem sonu döviz alış kuru ile değerlemeye tabi tutulmuş, borçlanma tutarlarına ilişkin döneme isabet eden faiz gideri tutarları finansal tablolara yansıtılmıştır.

Borçlanmayı temsil eden mevduatlar için likidite ve yabancı para kur riskine karşı genel anlamda korunma teknikleri uygulanmaktadır. Banka, gerektiğinde yurtiçi ve yurtdışı kuruluşlardan kaynak temin etmektedir. Yurtdışı kuruluşlardan sendikasyon, sekürütizasyon gibi borçlanma araçları ile de kaynak temini yoluna gitmektedir.

#### XX. İhraç edilen hisse senetlerine ilişkin açıklamalar

Hisse senedi ihracı ile ilgili işlemler Beşinci bölüm II-l-8 no'lu dipnotta belirtilmiştir. Bilanço tarihinden sonra, hisse senetleriyle ilgili kar payları ilan edilmemiştir.

#### XXI. Aval ve kabullere ilişkin açıklamalar

Aval ve kabuller, olası borç ve taahhüt olarak bilanço dışı yükümlülükler arasında izlenmektedir. Aval ve kabullere ilişkin nakit işlem, müşterilerin ödemeleri ile eş zamanlı olarak gerçekleştirilmektedir.

Bilanço tarihi itibarıyla aktif karşılığı bir yükümlülük olarak gösterilen aval ve kabuller bulunmamaktadır.

#### XXII. Devlet teşviklerine ilişkin açıklamalar

Bilanço tarihi itibarıyla Banka'nın kullandığı devlet teşviği bulunmamaktadır.

#### XXIII. Raporlamanın bölümlenmeye göre yapılmasına ilişkin açıklamalar

Faaliyet bölümlerine göre raporlama Dördüncü bölüm XVI no'lu dipnotta sunulmuştur.

#### XXIV. Diğer hususlara ilişkin açıklamalar

Yoktur.

## DENİZBANK ANONİM ŞİRKETİ

### 31 ARALIK 2015 TARİHİ İTİBARIYLA KONSOLİDE OLMAYAN FİNANSAL TABLOLARA İLİŞKİN AÇIKLAMA VE DİPNOTLAR

(Para birimi: Tutarlar Bin Türk Lirası olarak ifade edilmiştir.)

## DÖRDÜNCÜ BÖLÜM

### MALİ BÜNYEYE VE RİSK YÖNETİMİNE İLİŞKİN BİLGİLER

#### I. Sermaye yeterliliği standart oranına ilişkin açıklamalar

1 Temmuz 2012 tarihinden itibaren geçerli olmak üzere revize edilen Bankaların Sermaye Yeterliliğinin Ölçülmesine ve Değerlendirilmesine İlişkin Yönetmelik çerçevesinde 31 Aralık 2015 tarihi itibarıyla konsolide olmayan sermaye yeterliliği standart oranı %16,07'dir (31 Aralık 2014: %14,09). Bu oran ilgili mevzuatta belirlenen asgari oranın üzerindedir.

#### a. Sermaye yeterliliği standart oranının tespitinde kullanılan risk ölçüm yöntemleri

Sermaye yeterliliği standart oranının hesaplanması, 28 Haziran 2012 tarih ve 28337 sayılı Resmi Gazete'de yayımlanmış olan "Bankaların Sermaye Yeterliliğinin Ölçülmesi ve Değerlendirilmesine İlişkin Yönetmelik", "Kredi Riski Azaltım Tekniklerine İlişkin Tebliğ" ile 5 Eylül 2013 tarih ve 28756 sayılı Resmi Gazete'de yayımlanmış olan "Bankaların Özkaynaklarına İlişkin Yönetmelik" çerçevesinde yapılmaktadır.

Sermaye yeterliliği standart oranının hesaplanmasında hesap ve kayıt düzenine ilişkin mevzuata uygun olarak düzenlenen veriler kullanılır. Bu veriler yönetmelik kapsamında "Alım Satım Hesapları" ve "Bankacılık Hesapları" olarak ayrıştırılarak kredi riski ve piyasa riski hesaplamasına tabi tutulur.

Alım Satım Hesapları ve Özkaynakların hesaplanmasında sermayeden indirilen değer olarak dikkate alınan tutarlar kredi riski hesaplamasına dahil edilmez. Risk ağırlıklı varlıkların hesaplanmasında, tükenme ve değer kaybı ile karşı karşıya olan varlıklar, ilgili amortismanlar ve karşılıklar düşüldükten sonra kalan net tutarlar üzerinden hesaplara alınır.

Gayrinakdi krediler ve taahhütler ile ilgili işlemlerde karşı taraftan olan alacaklar, varsa bu işlemler için "Bankalarca Kredilerin ve Diğer Alacakların Niteliklerinin Belirlenmesi ve Bunlar İçin Ayrılacak Karşılıklara İlişkin Usul ve Esaslar Hakkında Yönetmelik"e istinaden ayrılan özel karşılıklar düşüldükten sonraki net tutar üzerinden Yönetmelik'in 5'inci maddesinde belirtilen oranlar ile krediye dönüştürülüp "Kredi Risk Azaltım Tekniklerine İlişkin Tebliğ" uyarınca kapsamlı finansal teminat yöntemine göre risk azaltımına tabi tutularak Yönetmelik'in EK-1'i uyarınca risk sınıfının ağırlığı ile ağırlıklandırılır.

Bankacılık hesaplarında yer alan Türev Finansal Araçlar ve Kredi Türevi Sözleşmeleri ile ilgili işlemlerde, kredi riskine esas tutarın hesaplanmasında, karşı taraftan olan alacaklar, Yönetmelik'in EK 2'sinde belirtilen oranlar ile krediye dönüştürülüp "Kredi Risk Azaltım Tekniklerine İlişkin Tebliğ" uyarınca risk azaltımına tabi tutularak Yönetmelik'in 6'ncı maddesinde belirtilen ilgili risk sınıfına dahil edilir ve aynı Yönetmelik'in EK-1'i uyarınca risk sınıfının ağırlığı ile ağırlıklandırılır.

Yönetmelik'in 5'inci maddesi uyarınca repo işlemleri, menkul kıymet ve emtia ödünç işlemleri için "Karşı Taraf Kredi Riski" hesaplanmaktadır.

# DENİZBANK ANONİM ŞİRKETİ

## 31 ARALIK 2015 TARİHİ İTİBARIYLA KONSOLİDE OLMAYAN FİNANSAL TABLOLARA İLİŞKİN AÇIKLAMA VE DİPNOTLAR

(Para birimi: Tutarlar Bin Türk Lirası olarak ifade edilmiştir.)

### b. Konsolide olmayan sermaye yeterliliği standart oranına ilişkin bilgiler

#### 1. Cari dönem: 31 Aralık 2015

	Risk Ağırlıkları									
	%0	%10	%20	%50	%75	%100	%150	%200	%250	%1250
<b>Kredi Riskine Esas Tutar</b>	--	--	603.450	6.094.823	16.000.668	39.257.118	2.712.738	5.474.326	42.918	--
<b>Risk Sınıfları</b>										
- Merkezi yönetimlerden veya merkez bankalarından şarta bağlı olan ve olmayan alacaklar	19.829.089	--	--	1.761.084	--	--	--	--	--	--
- Bölgesel yönetimlerden veya yerel yönetimlerden şarta bağlı olan ve olmayan alacaklar	--	--	748.782	--	--	84	--	--	--	--
- İdari birimlerden ve ticari olmayan girişimlerden şarta bağlı olan ve olmayan alacaklar	--	--	--	--	--	1	--	--	--	--
- Çok taraflı kalkınma bankalarından şarta bağlı olan ve olmayan alacaklar	--	--	--	--	--	--	--	--	--	--
- Uluslararası teşkilatlardan şarta bağlı olan ve olmayan alacaklar	--	--	--	--	--	--	--	--	--	--
- Bankalar ve aracı kurumlardan şarta bağlı olan ve olmayan alacaklar	--	--	2.268.445	1.846.918	--	696.512	11.561	--	--	--
- Şarta bağlı olan ve olmayan kurumsal alacaklar	--	--	--	6	--	30.298.922	--	--	--	--
- Şarta bağlı olan ve olmayan perakende alacaklar	--	--	--	--	21.334.224	1.258.110	--	--	--	--
- Şarta bağlı olan ve olmayan gayrimenkul ipotegiyle teminatlandırılmış alacaklar	--	--	--	8.552.546	--	1.025.134	--	--	--	--
- Tahsili gecikmiş alacaklar	--	--	--	18.464	--	570.048	83.622	--	--	--
- Kurulca riski yüksek olarak belirlenen alacaklar	--	--	--	10.628	--	44.537	1.713.309	2.737.163	1.505	--
- İpotek teminatl menkul kıymetler	--	--	--	--	--	--	--	--	--	--
- Menkul kıymetleştirme pozisyonları	--	--	--	--	--	--	--	--	--	--
- Bankalar ve aracı kurumlardan olan kısa vadeli alacaklar ile kısa vadeli kurumsal alacaklar	--	--	--	--	--	--	--	--	--	--
- Kollektif yatırım kuruluşu niteliğindeki yatırımlar	--	--	--	--	--	571	--	--	--	--
- Diğer alacaklar	1.401.220	--	25	--	--	5.363.199	--	--	15.662	--

#### 2. Önceki dönem: 31 Aralık 2014

	Risk Ağırlıkları									
	%0	%10	%20	%50	%75	%100	%150	%200	%250	%1250
<b>Kredi Riskine Esas Tutar</b>	--	--	409.648	4.284.466	12.421.394	31.832.457	2.165.282	7.858.912	345.568	--
<b>Risk Sınıfları</b>										
- Merkezi yönetimlerden veya merkez bankalarından şarta bağlı olan ve olmayan alacaklar	17.501.097	--	--	490.176	--	--	--	--	--	--
- Bölgesel yönetimlerden veya yerel yönetimlerden şarta bağlı olan ve olmayan alacaklar	--	--	848.205	--	--	576	--	--	--	--
- İdari birimlerden ve ticari olmayan girişimlerden şarta bağlı olan ve olmayan alacaklar	--	--	--	--	--	1	--	--	--	--
- Çok taraflı kalkınma bankalarından şarta bağlı olan ve olmayan alacaklar	--	--	--	--	--	--	--	--	--	--
- Uluslararası teşkilatlardan şarta bağlı olan ve olmayan alacaklar	--	--	--	--	--	--	--	--	--	--
- Bankalar ve aracı kurumlardan şarta bağlı olan ve olmayan alacaklar	--	--	1.200.015	1.532.419	--	1.332.881	10.657	--	--	--
- Şarta bağlı olan ve olmayan kurumsal alacaklar	--	--	--	--	--	25.422.920	7	--	--	--
- Şarta bağlı olan ve olmayan perakende alacaklar	--	--	--	--	--	16.561.858	1.137.913	--	--	--
- Şarta bağlı olan ve olmayan gayrimenkul ipotegiyle teminatlandırılmış alacaklar	--	--	--	6.516.769	--	701.025	--	--	--	--
- Tahsili gecikmiş alacaklar	--	--	--	23.937	--	417.300	52.764	--	--	--
- Kurulca riski yüksek olarak belirlenen alacaklar	--	--	--	5.630	--	17.459	1.380.093	3.929.456	42.772	--
- İpotek teminatl menkul kıymetler	--	--	--	--	--	--	--	--	--	--
- Menkul kıymetleştirme pozisyonları	--	--	--	--	--	--	--	--	--	--
- Bankalar ve aracı kurumlardan olan kısa vadeli alacaklar ile kısa vadeli kurumsal alacaklar	--	--	--	--	--	--	--	--	--	--
- Kollektif yatırım kuruluşu niteliğindeki yatırımlar	--	--	--	--	--	--	--	--	--	--
- Diğer alacaklar	1.305.696	--	21	--	--	2.802.382	--	--	95.455	--

# DENİZBANK ANONİM ŞİRKETİ

## 31 ARALIK 2015 TARİHİ İTİBARIYLA KONSOLİDE OLMAYAN FİNANSAL TABLOLARA İLİŞKİN AÇIKLAMA VE DİPNOTLAR

(Para birimi: Tutarlar Bin Türk Lirası olarak ifade edilmiştir.)

### c. Konsolide olmayan sermaye yeterliliği standart oranına ilişkin özet bilgi

	Banka	
	Cari Dönem 31 Aralık 2015	Önceki Dönem 31 Aralık 2014
Kredi Riski İçin Gerekli Sermaye Yükümlülüğü	5.614.883	4.745.418
Piyasa Riski İçin Gerekli Sermaye Yükümlülüğü	31.154	92.376
Operasyonel Risk İçin Gerekli Sermaye Yükümlülüğü	430.767	360.673
Özkaynak	12.204.766	9.153.003
Özkaynak / (KRSY+PRSY+ORSY)*12,5*100	% 16,07	% 14,09
Ana Sermaye / (KRSY+PRSY+ORSY)*12,5*100	% 10,46	% 8,38
Çekirdek Sermaye / (KRSY+PRSY+ORSY)*12,5*100	% 10,65	% 8,56

KRSY: Kredi Riski İçin Gerekli Sermaye Yükümlülüğü  
 PRSY: Piyasa Riski İçin Gerekli Sermaye Yükümlülüğü  
 ORSY: Operasyonel Risk İçin Gerekli Sermaye Yükümlülüğü

### d. Özkaynak kalemlerine ilişkin bilgiler

	Cari Dönem 31 Aralık 2015	Önceki Dönem <sup>*)</sup> 31 Aralık 2014
<b>ÇEKİRDEK SERMAYE</b>		
Bankanın tasfiyesi halinde alacak hakkı açısından diğer tüm alacaklardan sonra gelen ödenmiş sermaye	1.816.100	905.264
Hisse senedi ihraç primleri	39	98.411
Hisse senedi iptal kârları	--	--
Yedek akçeler	4.421.539	3.924.816
Türkiye Muhasebe Standartları (TMS) uyarınca özkaynaklara yansıtılan kazançlar	370.614	327.604
Kâr	2.319.337	580.324
Net Dönem Kârı	762.645	566.191
Geçmiş Yıllar Kârı	1.556.692	14.133
Muhtemel riskler için ayrılan serbest karşılıklar	11.000	8.000
İştirakler, bağlı ortaklıklar ve birlikte kontrol edilen ortaklıklardan bedelsiz olarak edinilen ve dönem kârı içerisinde muhasebeleştirilmeyen hisseler	81	81
<b>İndirimler Öncesi Çekirdek Sermaye</b>	<b>8.938.710</b>	<b>5.844.500</b>
<b>Çekirdek Sermayeden Yapılacak İndirimler</b>		
Net dönem zararı ile geçmiş yıllar zararının yedek akçelerle karşılanamayan kısmı ile TMS uyarınca özkaynaklara yansıtılan kayıplar(-)	655.023	145.027
Faaliyet kiralama geliştirme maliyetleri (-)	95.983	106.927
Serfehiye veya diğer maddi olmayan duran varlıklar ve bunlara ilişkin ertelenmiş vergi yükümlülükleri (-)	68.471	29.263
Net ertelenmiş vergi varlığı/vergi borcu (-)	27.886	--
Kanununun 56 ncı maddesinin dördüncü fıkrasına aykırı olarak edinilen paylar (-)	--	--
Bankanın kendi çekirdek sermayesine yapmış olduğu doğrudan veya dolaylı yatırımlar (-)	--	--
Ortaklık paylarının %10 veya daha azına sahip olunan ve konsolide edilmeyen bankalar ve finansal kuruluşların özkaynak unsurlarına yapılan yatırımların net uzun pozisyonları toplamının, bankanın çekirdek sermayesinin %10'unu aşan kısmı (-)	--	--
Ortaklık paylarının %10'dan daha fazlasına sahip olunan ve konsolide edilmeyen bankalar ve finansal kuruluşların çekirdek sermaye unsurlarına yapılan yatırımların net uzun pozisyonlarının çekirdek sermayenin %10'unu aşan kısmı (-)	--	--
İpotek hizmeti sunma haklarının çekirdek sermayenin %10'unu aşan kısmı (-)	--	--
Geçici farklara dayanan ertelenmiş vergi varlıklarının çekirdek sermayenin %10'unu aşan kısmı (-)	--	--
Bankaların Özkaynakların İlişkin Yönetmeliğinin Geçici 2 nci maddesinin ikinci fıkrası uyarınca çekirdek sermayenin %15'ini aşan tutarlar (-)	--	--
Ortaklık paylarının %10'dan daha fazlasına sahip olunan ve konsolide edilmeyen bankalar ve finansal kuruluşların çekirdek sermaye unsurlarına yapılan yatırımların net uzun pozisyonlarında kaynaklanan aşım tutarı (-)	--	--
İpotek hizmeti sunma haklarından kaynaklanan aşım tutarı (-)	--	--
Geçici farklara dayanan ertelenmiş vergi varlıklarından kaynaklanan aşım tutarı (-)	--	--
Kurulca belirlenecek diğer kalemler (-)	--	--
Yeterli ilave ana sermaye veya katkı sermaye bulunmaması halinde çekirdek sermayeden indirim yapılacak tutar (-)	--	--
<b>Çekirdek Sermayeden Yapılan İndirimler Toplamı</b>	<b>847.363</b>	<b>281.217</b>
<b>Çekirdek Sermaye Toplamı</b>	<b>8.091.347</b>	<b>5.563.283</b>
<b>İLAVE ANA SERMAYE</b>		
Çekirdek sermayeye dahil edilmeyen intijazlı paylara tekbül eden sermaye ve bunlara ilişkin ihraç primleri	--	--
Kurumca uygun görülen borçlanma araçları ve bunlara ilişkin ihraç primleri (1.1.2014 tarihi sonrası ihraç edilentler)	--	--
Kurumca uygun görülen borçlanma araçları ve bunlara ilişkin ihraç primleri (1.1.2014 tarihi öncesi ihraç edilentler)	--	--
Üçüncü kişilerin ilave ana sermayedeki payları	--	--
<b>İndirimler Öncesi İlave Ana Sermaye</b>	<b>--</b>	<b>--</b>
<b>İlave Ana Sermayeden Yapılacak İndirimler</b>		
Bankanın kendi ilave ana sermayesine yapmış olduğu doğrudan veya dolaylı yatırımlar (-)	--	--
Ortaklık paylarının %10 veya daha azına sahip olunan ve konsolide edilmeyen bankalar ve finansal kuruluşların özkaynak unsurlarına yapılan yatırımların net uzun pozisyonları toplamının, bankanın çekirdek sermayesinin %10'unu aşan kısmı (-)	--	--
Ortaklık paylarının %10 veya daha fazlasına sahip olunan ve konsolide edilmeyen bankalar ve finansal kuruluşların ilave ana sermaye ile katkı sermaye unsurlarına yapılan yatırımların net uzun pozisyonları toplamının, bankanın çekirdek sermayesinin %10'unu aşan kısmı(-)	--	--
Kurulca belirlenecek diğer kalemler (-)	--	--
Yeterli katkı sermaye bulunmaması halinde ilave ana sermayeden indirim yapılacak tutar (-)	--	--
<b>İlave ana sermayeden yapılan indirimler toplamı</b>	<b>--</b>	<b>--</b>
<b>İlave Ana Sermaye Toplamı</b>	<b>--</b>	<b>--</b>
Ana Sermayeden Yapılacak İndirimler	144.535	117.049
Serfehiye veya diğer maddi olmayan duran varlıklar ve bunlara ilişkin ertelenmiş vergi yükümlülüklerinin Bankaların Özkaynakların İlişkin Yönetmeliğinin Geçici 2 nci maddesinin birinci fıkrası uyarınca çekirdek sermayeden indirilmeyen kısmı (-)	102.707	117.049
Net ertelenmiş vergi varlığı/vergi borcunun Bankaların Özkaynaklarına İlişkin Yönetmeliğinin Geçici 2 nci maddesinin birinci fıkrası uyarınca çekirdek sermayeden indirilmeyen kısmı (-)	41.828	--
<b>Ana Sermaye Toplamı</b>	<b>7.946.812</b>	<b>5.446.234</b>

## DENİZBANK ANONİM ŞİRKETİ

31 ARALIK 2015 TARİHİ İTİBARIYLA KONSOLİDE OLMAYAN  
FİNANSAL TABLOLARA İLİŞKİN AÇIKLAMA VE DİPNOTLAR

(Para birimi: Tutarlar Bin Türk Lirası olarak ifade edilmiştir.)

<b>KATKI SERMAYE</b>		
Kurumca uygun görülen borçlanma araçları ve bunlara ilişkin ihraç primleri (1.1.2014 tarihi sonrası ihraç edilen/temin edilenler)	1.679.282	1.372.232
Kurumca uygun görülen borçlanma araçları ve bunlara ilişkin ihraç primleri (1.1.2014 tarihi öncesi ihraç edilenler)	2.089.360	1.893.794
Bankanın sermaye artırımlarında kullanılması hissedarlarca taahhüt edilen bankaya rehnedilmiş kaynaklar	--	--
Genel Karşılıklar	877.326	741.472
<b>İndirimler Öncesi Katkı Sermaye</b>	<b>4.645.968</b>	<b>4.007.498</b>
<b>Katkı Sermayeden Yapılacak İndirimler</b>		
Bankanın kendi katkı sermayesine yapmış olduğu doğrudan veya dolaylı yatırımlar (-)	--	--
Ortaklık paylarının %10 veya daha azına sahip olunan ve konsolide edilmeyen bankalar ve finansal kuruluşların öz kaynak unsurlarına yapılan yatırımların net uzun pozisyonları toplamının, bankanın çekirdek sermayesinin %10'unu aşan kısmı (-)	--	--
Ortaklık paylarının %10 veya daha fazlasına sahip olunan ve konsolide edilmeyen bankalar ve finansal kuruluşların ilave ana sermaye ile katkı sermaye unsurlarına yapılan yatırımların net uzun pozisyonları toplamının, bankanın çekirdek sermayesinin %10'unu aşan kısmı(-)	--	--
Kurulca belirlenecek diğer kalemler (-)	345.613	289.911
<b>Katkı Sermayeden Yapılan İndirimler Toplamı</b>	<b>345.613</b>	<b>289.911</b>
<b>Katkı Sermaye Toplamı</b>	<b>4.300.355</b>	<b>3.717.587</b>
<b>SERMAYE</b>		
Kanunun 50 ve 51 nci maddeleri hükümlerine aykırı olarak kullanılan krediler (-)	--	--
Kanunun 57 nci maddesinin birinci fıkrasındaki sınırı aşan tutarlar ile bankaların alacaklarından dolayı edinmek zorunda kaldıkları ve aynı madde uyarınca elden çıkarmaları gereken emtia ve gayrimenkullerden edinim tarihinden itibaren beş yıl geçmesine rağmen elden çıkarılmayanların net defter değerleri(-)	1.092	657
Yurt dışında kurulu olanlar da dahil olmak üzere, bankalar, finansal kuruluşlara veya bankanın nitelikli pay sahiplerine kullanılan krediler veya bunlarca ihraç edilen borçlanma araçlarına yapılan yatırımlar(-)	7.879	6.283
Bankaların Sermaye Yeterliliğinin Ölçülmesine ve Değerlendirilmesine İlişkin Yönetmeliğin 20 nci maddesinin ikinci fıkrasına istinaden öz kaynaklardan düşülecek tutar (-)	--	--
Kurulca belirlenecek diğer hesaplar (-)	33.430	3.878
Ortaklık paylarının yüzde %10 veya daha azına sahip olunan ve konsolide edilmeyen bankalar ve finansal kuruluşların öz kaynak unsurlarına yapılan yatırımların net uzun pozisyonları toplamının, bankanın çekirdek sermayesinin yüzde onunu aşan kısmının, Bankaların Öz kaynaklarının İlişkin Yönetmeliğin Geçici 2 nci maddesinin birinci fıkrası uyarınca çekirdek sermayeden, ilave ana sermayeden ve katkı sermayeden indirilmeyen kısmı (-)	--	--
Ortaklık paylarının %10'dan daha fazlasına sahip olunan ve konsolide edilmeyen bankalar ve finansal kuruluşların doğrudan ya da dolaylı olarak ilave ana sermaye ve katkı sermaye unsurlarına yapılan yatırımların net uzun pozisyonlarının toplam tutarının Bankaların Öz kaynaklarının İlişkin Yönetmeliğin Geçici 2 nci maddesinin birinci fıkrası uyarınca, ilave ana sermayeden ve katkı sermayeden indirilmeyen kısmı (-)	--	--
Ortaklık paylarının %10'dan daha fazlasına sahip olunan ve konsolide edilmeyen bankalar ve finansal kuruluşların çekirdek sermaye unsurlarına yapılan yatırımların net uzun pozisyonlarının, geçici farklara dayanan ertelenmiş vergi varlıklarının ve ipotek hizmeti sunma haklarının Bankaların Öz kaynaklarının İlişkin Yönetmeliğin Geçici 2 nci maddesinin ikinci fıkrasının (1) ve (2) nci alt bentleri uyarınca çekirdek sermayeden indirilecek tutarlarının, Yönetmeliğin Geçici 2 nci maddesinin birinci fıkrası uyarınca çekirdek sermayeden indirilmeyen kısmı (-)	--	--
<b>ÖZKAYNAK</b>	<b>12.204.766</b>	<b>9.153.003</b>
Uygulanacak İndirim Esaslarında Aşım Tutarının Altında Kalan Tutarlar	--	--
Ortaklık paylarının %10 veya daha azına sahip olunan ve konsolide edilmeyen bankalar ve finansal kuruluşların öz kaynak unsurlarına yapılan yatırımların net uzun pozisyonlarından kaynaklanan tutar	--	--
Ortaklık paylarının %10'dan daha fazlasına sahip olunan ve konsolide edilmeyen bankalar ve finansal kuruluşların çekirdek sermaye unsurlarına yapılan yatırımların net uzun pozisyonlarından kaynaklanan tutar	--	--
İpotek hizmeti sunma haklarından kaynaklanan tutar	--	--
Geçici farklara dayanan ertelenmiş vergi varlıklarından kaynaklanan tutar	128.624	224.113

(\*) Üçüncü bölüm I no'lu dipnot'ta belirtilen geçmiş dönem düzeltmeleri yansıtılmamıştır.

## e. Öz kaynak hesaplamasında geçici uygulamaya tabi unsurlara ilişkin bilgiler

	Ana ortaklık Banka	
	Cari Dönem Öz kaynak Hesaplamasında	
	Dikkate Alınan Tutar	Toplam Tutar
Azınlıkların çekirdek sermayedeki payları	--	--
Üçüncü kişilerin ilave ana sermayedeki payları	--	--
Üçüncü kişilerin katkı sermayedeki payları	--	--
Kurumca uygun görülen borçlanma araçları ve bunlara ilişkin ihraç primleri (1.1.2014 tarihi öncesi ihraç edilenler)	2.089.360	2.089.360



## DENİZBANK ANONİM ŞİRKETİ

### 31 ARALIK 2015 TARİHİ İTİBARIYLA KONSOLİDE OLMAYAN FİNANSAL TABLOLARA İLİŞKİN AÇIKLAMA VE DİPNOTLAR

(Para birimi: Tutarlar Bin Türk Lirası olarak ifade edilmiştir.)

#### g. İçsel sermaye gereksiniminin cari ve gelecek faaliyetler açısından yeterliliğinin değerlendirilmesi amacıyla uygulanan yaklaşımlar

Banka'nın içsel sermaye yeterliliği değerlendirme süreci; bütçeleme sürecinde kullanılan stratejik plana göre, cari ve gelecek üç yıl dikkate alınarak yıllık olarak yürütülmektedir. Uygulanan yaklaşımda birinci yapısal blok kapsamındaki kredi riski, piyasa riski ve operasyonel risk yanı sıra, ikinci yapısal blok kapsamında yer alan, kur riski, yapısal faiz oranı riski, artık risk ve likidite riski değerlendirilerek bankanın sermaye yeterliliği değerlendirilmektedir. Değerlendirme sürecinde dikkate alınacak risk unsurları Banka'nın yıllık risk belirleme süreci sonuçlarına göre saptanmaktadır. Belirlenen risklere göre yıllık olarak yürütülen stres testi analizleri içsel değerlendirme sürecinde veri olarak kullanılmaktadır. Süreç içerisinde Banka'nın risk ağırlıklı varlık yapısı, özkaynak gelişimi ve sermaye planlama unsurları stres senaryosu altında hesaplanarak bankanın yasal sermaye bütçelemesi ve hedef sermaye yeterlilik oranı ile mukayeseli olarak sunulmaktadır.

#### II. Kredi riskine ilişkin açıklamalar

##### a. Kredi riski bakımından, borçlu veya borçlular grubu veya coğrafi bölgeler ile sektörlerin bir risk sınırlamasına tabi tutulup tutulmadığı, risk limitlerinin dayandıkları bölümlene yapısı ve hangi aralıklarla belirlenmekte olduğu

Kredi riski Banka'nın ilişki içinde bulunduğu karşı tarafın, sözleşme gereklerine uymayarak yükümlülüğünü kısmen veya tamamen zamanında yerine getirememesinden oluşabilecek risk ve zararları ifade eder.

Yasal mevzuata uygun olmak koşuluyla risk limitleri; Şubeler, Krediler Grubu, Bölge Müdürlükleri, Kredilerden Sorumlu Genel Müdür Yardımcıları, Genel Müdür, Kredi Komitesi ve Yönetim Kurulu'na ait kredilendirme yetki limitleri çerçevesinde, kredi müşterilerinin finansal durumlarına ve kredi ihtiyaçlarına göre tahsis edilmektedir.

Kredi riski açısından, borçlu veya borçlular grubu risk sınırlamasına tabi tutulmaktadır. Borçlu ve borçlular grubu ile sektörlerin risk sınırlamaları haftalık bazda izlenmektedir.

##### Günlük olarak yapılan işlemlerle ilgili olarak risk limitleri ve dağılımlarının belirlenip belirlenmediği, bilanço dışı risklere ilişkin risk yoğunlaşmasının günlük olarak müşteri ve bankaların hazine bölümü yetkilileri bazında izlenip izlenmediği

Günlük yapılan işlemlerle ilgili risk limit ve dağılımları günlük olarak takip edilmektedir. Bilanço dışı risklere ilişkin risk yoğunlaşması, yerinde ve uzaktan denetim faaliyetleri ile izlenmektedir.

##### Kredi ve diğer alacakların borçlularının kredi değerliliklerinin düzenli aralıklarla ilgili mevzuata uygun şekilde izlenip izlenmediği, açılan krediler için alınan hesap durumu belgelerinin ilgili mevzuatta öngörüldüğü şekilde denetlenmiş olup olmadığı, denetlenmemiş ise nedenleri, kredi limitlerinin değiştirilip değiştirilmediği, kredilerin ve diğer alacakların teminatlarının bulunup bulunmadığı

Sağlıklı bir kredi portföyünü amaçlayan Banka'nın, bu niteliğini sürdürebilmek amacıyla, bankacılık mevzuatına uygun olarak; Krediler Prosedürü, Kredi Takip ve Kontrol Prosedürü, Yakın Takip Prosedürü, Risk Sınıflaması gibi süreç talimatları mevcuttur.

Kredi portföyü içerisinde yer alan tüm firmaların, gerek konjonktürel değişiklikler, gerekse yapısal sorunlar nedeniyle sorunlu hale gelmemesi için, erken uyarı sinyalleri değerlendirilerek ileride sorunlu hale gelebilecek firmalar saptanmakta ve olası sorunların öncelikli olarak giderilmesi hedeflenmektedir.

Alınan teminatlarda likidite imkanı yüksek tutulmaya çalışılmakta olup; banka garantisi, gayrimenkul ve gemi ipoteği, menkul rehni, kambiyo senetleri ile kişi ve kuruluşların kefaletleri teminat olarak alınmaktadır.

#### Muhasebe uygulamasında tahsili gecikmiş ve değer kaybına uğramış unsurların tanımları

Banka "Bankalarca Kredilerin ve Diğer Alacakların Niteliklerinin Belirlenmesi ve Bunlar İçin Ayrılacak Karşılıklara İlişkin Usul ve Esaslar Hakkında Yönetmelik" kapsamında İkinci Grup olarak sınıflandırılmış kredilerden anapara ve faiz ödemelerinin tahsili, vadelerinde veya ödenmesi gereken tarihlerde gerçekleşmemiş olan kredileri tahsili gecikmiş olarak değerlendirmektedir. Anapara ve faiz ödemelerinin tahsili, vadelerinden veya ödenmesi gereken tarihlerden itibaren 90 günden fazla gecikmiş olan krediler ile borçlusunun kredi değerliliğini yitirdiğine Banka tarafından kanaat getirilen krediler ise değer kaybına uğramış krediler olarak değerlendirilmektedir.



# DENİZBANK ANONİM ŞİRKETİ

## 31 ARALIK 2015 TARİHİ İTİBARIYLA KONSOLİDE OLMAYAN FİNANSAL TABLOLARA İLİŞKİN AÇIKLAMA VE DİPNOTLAR

(Para birimi: Tutarlar Bin Türk Lirası olarak ifade edilmiştir.)

### Değer ayarlamaları ve karşılıklara ilişkin yöntem ve yaklaşımlar

Banka "Bankalarca Kredilerin ve Diğer Alacakların Niteliklerinin Belirlenmesi ve Bunlar İçin Ayrılacak Karşılıklara İlişkin Usul ve Esaslar Hakkında Yönetmelik" kapsamında tahsili gecikmiş krediler için genel kredi karşılığı, değer kaybına uğramış krediler için ise özel karşılık hesaplamaktadır.

### Kredi riski azaltımının etkileri dikkate alınmaksızın mahsup işlemleri sonrası maruz kalınan risklerin toplam tutarı ile farklı risk sınıfları ve türlerine göre ayrıştırılmış risklerin ilgili döneme ilişkin ortalama tutarı

Kurumsal ve ticari iş kolu kredi riskleri Basel II modeline uygun biçimde Banka'nın içsel değerlendirme ("rating") sistemine göre değerlendirilmekte ve temerrüde düşme olasılıklarına göre sınıflandırılmaktadır. Kurumsal ve ticari kredi portföyünün derecelendirmesi aşağıdaki gibidir:

Derece/Puanlama Kodu	Cari Dönem	Önceki Dönem
Ortalamanın Üstü	% 48	% 61
Ortalama	% 40	% 26
Ortalamanın Altı	% 9	% 7
Derecelendirme Yapılmayan	% 3	% 6

Bireysel ve işletme iş kollarına ait krediler için ise Banka'da ayrı bir değerlendirme ("scoring") metodolojisi uygulanmaktadır. Basel II modeline uyumlu derecelendirme aşağıdaki gibidir:

Derece/Puanlama Kodu	Cari Dönem	Önceki Dönem
Ortalamanın Üstü	% 35	% 35
Ortalama	% 33	% 33
Ortalamanın Altı	% 32	% 32

Risk Sınıfları	Cari Dönem (*)	Ortalama (**)
Merkezi yönetimlerden veya merkez bankalarından şarta bağlı olan ve olmayan alacaklar	21.590.173	20.310.329
Bölgesel yönetimlerden veya yerel yönetimlerden şarta bağlı olan ve olmayan alacaklar	748.866	818.489
İdari birimlerden ve ticari olmayan girişimlerden şarta bağlı olan ve olmayan alacaklar	1	1
Çok taraflı kalkınma bankalarından şarta bağlı olan ve olmayan alacaklar	--	--
Uluslararası teşkilatlardan şarta bağlı olan ve olmayan alacaklar	--	--
Bankalar ve aracı kurumlardan şarta bağlı olan ve olmayan alacaklar	4.823.870	4.199.751
Şarta bağlı olan ve olmayan kurumsal alacaklar	31.545.478	31.662.786
Şarta bağlı olan ve olmayan perakende alacaklar	22.873.467	21.669.619
Şarta bağlı olan ve olmayan gayrimenkul ipoteğiyle teminatlandırılmış alacaklar	9.577.680	7.731.488
a) İkamet amaçlı gayrimenkul ipoteğiyle teminatlandırılmış alacaklar	4.858.459	3.598.547
b) Ticari gayrimenkul ipoteğiyle teminatlandırılmış alacaklar	4.719.221	4.132.941
Tahsili gecikmiş alacaklar	672.280	607.720
Kurulca riski yüksek olarak belirlenen alacaklar	4.556.156	4.733.970
İpotek teminatlı menkul kıymetler	--	--
Menkul kıymetleştirme pozisyonları	--	--
Bankalar ve aracı kurumlardan olan kısa vadeli alacaklar ile kısa vadeli kurumsal alacaklar	--	--
Kolektif yatırım kuruluşu niteliğindeki yatırımlar	571	120
Diğer alacaklar	6.780.106	5.923.699
<b>Toplam</b>	<b>103.168.648</b>	<b>97.657.972</b>

(\*) Kredi dönüşüm oranları sonrası, kredi riski azaltım teknikleri uygulanmamış bankacılık defterinde yer alan riskleri içermektedir.

(\*\*) 28 Haziran 2012 tarihli Bankaların Sermaye Yeterliliğinin Ölçülmesi ve Değerlendirilmesine İlişkin Yönetmelik sonrası hazırlanan üç aylık rapor bakiyelerinin aritmetik ortalamasıdır.

## DENİZBANK ANONİM ŞİRKETİ

### 31 ARALIK 2015 TARİHİ İTİBARIYLA KONSOLİDE OLMAYAN FİNANSAL TABLOLARA İLİŞKİN AÇIKLAMA VE DİPNOTLAR

(Para birimi: Tutarlar Bin Türk Lirası olarak ifade edilmiştir.)

Risk Sınıfları	Önceki Dönem (*)	Ortalama (**)
Merkezi yönetimlerden veya merkez bankalarından şarta bağlı olan ve olmayan alacaklar	17.991.273	16.077.675
Bölgesel yönetimlerden veya yerel yönetimlerden şarta bağlı olan ve olmayan alacaklar	848.781	869.914
İdari birimlerden ve ticari olmayan girişimlerden şarta bağlı olan ve olmayan alacaklar	1	1
Çok taraflı kalkınma bankalarından şarta bağlı olan ve olmayan alacaklar	--	--
Uluslararası teşkilatlardan şarta bağlı olan ve olmayan alacaklar	--	--
Bankalar ve aracı kurumlardan şarta bağlı olan ve olmayan alacaklar	4.075.976	3.650.246
Şarta bağlı olan ve olmayan kurumsal alacaklar	26.172.174	24.816.742
Şarta bağlı olan ve olmayan perakende alacaklar	17.863.241	15.764.852
Şarta bağlı olan ve olmayan gayrimenkul ipotegiyle teminatlandırılmış alacaklar	7.217.794	7.553.090
a) İkamet amaçlı gayrimenkul ipotegiyle teminatlandırılmış alacaklar	3.472.982	3.801.597
b) Ticari gayrimenkul ipotegiyle teminatlandırılmış alacaklar	3.744.812	3.751.493
Tahsili gecikmiş alacaklar	495.075	423.455
Kurulca riski yüksek olarak belirlenen alacaklar	5.423.347	5.255.294
İpotek teminatlı menkul kıymetler	--	--
Menkul kıymetleştirme pozisyonları	--	--
Bankalar ve aracı kurumlardan olan kısa vadeli alacaklar ile kısa vadeli kurumsal alacaklar	--	--
Kolektif yatırım kuruluşu niteliğindeki yatırımlar	--	--
Diğer alacaklar	4.203.553	4.397.267
<b>Toplam</b>	<b>84.291.215</b>	<b>78.808.536</b>

(\*) Kredi dönüşüm oranları sonrası, kredi riski azaltım teknikleri uygulanmamış bankacılık defterinde yer alan riskleri içermektedir.

(\*\*) 28 Haziran 2012 tarihli Bankaların Sermaye Yeterliliğinin Ölçülmesi ve Değerlendirilmesine İlişkin Yönetmelik sonrası hazırlanan üç aylık rapor bakiyelerinin aritmetik ortalamasıdır.

#### b. Bankanın vadeli işlem ve opsiyon sözleşmesi ve benzer diğer sözleşmeler cinsinden tutulan pozisyonları üzerinde kontrol limitlerinin bulunup bulunmadığı, bu tür araçlar için üstlenilen kredi riskinin piyasa hareketlerinden kaynaklanan potansiyel riskler ile beraber yönetilip yönetilmediği

Bankanın vadeli işlem ve opsiyon sözleşmesi ve benzeri diğer sözleşmeler cinsinden tutulan pozisyonları üzerinden kontrol limitleri bulunmaktadır. Bu tür araçlar için üstlenilen kredi riski piyasa hareketlerinden kaynaklanan riskler ile beraber yönetilmektedir.

#### c. Banka'nın önemli ölçüde kredi riskine maruz kaldığında vadeli işlem, opsiyon ve benzeri nitelikli sözleşmeleri, hakların kullanılması, edimlerin yerine getirilmesi veya satılması yoluyla kısa zamanda sona erdirerek toplam riski azaltma yoluna gidip gitmediği

Vadeli işlemlerde, hak ve edimlerin yerine getirilmesi vadede mümkündür. Ancak, gerekli görüldüğünde, riskin azaltılması amacıyla mevcut pozisyonların ters pozisyonları piyasalardan alınarak kısa zamanda risk kapatılmaktadır.

#### d. Tazmin edilen gayrinakdi kredilerin, vadesi geldiği halde ödenmeyen krediler gibi aynı risk ağırlığına tabi tutulup tutulmadığı

Tazmin edilen gayrinakdi krediler, vadesi geldiği halde ödenmeyen krediler gibi aynı risk ağırlığına tabi tutulmaktadır.

Kredilerden yenilenen ve yeniden itfa planına bağlananların ilgili mevzuatla belirlenen izlenme yöntemi dışında, bankalarca risk yönetim sistemleri çerçevesinde yeni bir derecelendirme grubuna veya ağırlığına dahil edilip edilmediği, bu yöntemler ile ilgili yeni önlemlerin alınıp alınmadığı, bankalarca risk yönetim sistemleri çerçevesinde uzun vadeli taahhütlerin kısa vadeli taahhütlere oranla daha fazla kredi riskine maruz kaldığı kabul edilerek risk ayrıştırmasına gidilip gidilmediği

Kredilerden yenilenen ve yeniden itfa planına bağlananları, ilgili mevzuatla belirlenen izlenme yöntemi dışında, risk yönetim sistemleri çerçevesinde yeni bir derecelendirme grubuna dahil edilerek bu yöntemlerle ilgili yeni önlemler almaktadır.

Risk yönetim sistemleri çerçevesinde uzun vadeli taahhütlerin kısa vadeli taahhütlere oranla daha fazla kredi riskine maruz kaldığı kabul edilerek risk ayrıştırmasına özen gösterilmekte ve belli aralıklarla izlenmektedir.

## DENİZBANK ANONİM ŞİRKETİ

### 31 ARALIK 2015 TARİHİ İTİBARIYLA KONSOLİDE OLMAYAN FİNANSAL TABLOLARA İLİŞKİN AÇIKLAMA VE DİPNOTLAR

(Para birimi: Tutarlar Bin Türk Lirası olarak ifade edilmiştir.)

e. Bankaların yurtdışında yürütmekte oldukları bankacılık faaliyetleri ve kredilendirme işlemlerinin az sayıda ülke ya da mali kurum ile yürütülmesi durumunda bunun ilgili ülkenin ekonomik koşulları dikkate alındığında önemli bir risk doğurup doğurmadığına ilişkin değerlendirme

Banka'nın yurtdışında yürütmekte olduğu bankacılık faaliyetleri ve kredilendirme işlemleri genelde OECD ve AB ülkeleri ile yapılmaktadır. Bu ülkelerin ekonomik koşulları da dikkate alındığında önemli kredi riski bulunmamaktadır.

Uluslararası bankacılık piyasasında aktif bir katılımcı olarak diğer finansal kurumların finansal faaliyetleri ile birlikte değerlendirildiğinde önemli ölçüde kredi riski yoğunluğuna sahip olunup olunmadığı

Banka; uluslararası bankacılık piyasasında aktif bir katılımcı olarak diğer finansal kurumların finansal faaliyetleri ile birlikte değerlendirildiğinde önemli ölçüde kredi riskine maruz değildir.

#### f. Banka'nın

##### 1. İlk büyük 100 ve 200 nakdi kredi müşterisinden olan alacağının toplam nakdi krediler portföyü içindeki payı

Banka'nın ilk büyük 100 ve 200 nakdi kredi müşterisinden olan alacağı toplam nakdi krediler portföyünün %18 ve %22'sini oluşturmaktadır (31 Aralık 2014: %17, %22).

##### 2. İlk büyük 100 ve 200 gayrinakdi kredi müşterisinden olan alacağının toplam gayrinakdi krediler portföyü içindeki payı:

Banka'nın ilk büyük 100 ve 200 gayrinakdi kredi müşterisinden olan alacağı toplam gayrinakdi krediler portföyünün %47 ve %59'unu oluşturmaktadır (31 Aralık 2014: %46, %58).

##### 3. İlk büyük 100 ve 200 kredi müşterisinden olan nakdi ve gayrinakdi alacak tutarının toplam bilanço içi ve bilanço dışı varlıklar içindeki payı:

Banka'nın ilk büyük 100 ve 200 kredi müşterisinden olan nakdi ve gayrinakdi alacak tutarı toplam bilanço içi ve bilanço dışı varlıkların %16 ve %20'sini oluşturmaktadır (31 Aralık 2014: %15, %20).

#### g. Banka tarafından üstlenilen kredi riski için ayrılan genel karşılık tutarı

31 Aralık 2015 tarihi itibarıyla Banka tarafından üstlenilen kredi riski için ayrılan genel karşılık tutarı 984.209 TL'dir (31 Aralık 2014: 820.581 TL).

## DENİZBANK ANONİM ŞİRKETİ

### 31 ARALIK 2015 TARİHİ İTİBARIYLA KONSOLİDE OLMAYAN

### FINANSAL TABLOLARA İLİŞKİN AÇIKLAMA VE DİPNOTLAR

(Para birimi: Tutarlar Bin Türk Lirası olarak ifade edilmiştir.)

#### h. Önemli bölgelerdeki önemlilik arz eden risklere ilişkin profil

Carri Dönem: 31 Aralık 2015	A	B	C	D	E	F	G	H	I	J	K	L	M	N	O	P	Toplam
Yurtiçi	21.301.214	744.453				1.408.213	17.050.340	18.500.083	9.064.413	668.134	4.549.207						75.972.137
Avrupa Birliği Ülkeleri						700.819	363.204	48.967	42.316	3.131	4.246						1.162.783
OECD Ülkeleri (*)						16.474		3.833	3.229		215						23.751
Kıyı Bankacılığı Bölgeleri						1.154	13.917	671	3.685		119						19.546
ABD, Kanada						161.449		2.378	1.566	58	543						165.994
Diğer Ülkeler						20.250	147.092	34.757	59.602	957	1.825					19	264.502
İştirak, Bağlı Ortaklık ve Birlikte Kontrol Edilen Ortaklık(ş Ort.)						2.515.511	13.970.825	4.282.778	402.869							3.951.185	3.951.185
Dağıtılmamış Varlıklar/Yükümlülükler	288.959	4.413	1												571	142.822	21.608.750
Toplam	21.590.173	748.866	1			4.823.870	31.545.478	22.873.467	9.577.660	672.280	4.556.156				571	6.780.106	103.168.648

#### Risk Sınıfları (\*\*, \*\*\*)

Önceki Dönem: 31 Aralık 2014	A	B	C	D	E	F	G	H	I	J	K	L	M	N	O	P	Toplam
Yurtiçi	17.974.434	842.413				1.274.101	14.637.924	14.119.906	6.803.063	490.150	5.411.061						64.152.383
Avrupa Birliği Ülkeleri						414.744	338.397	33.732	47.464	4.521	7.373						846.231
OECD Ülkeleri (*)						4.964		3.631	4.089	76	480						13.240
Kıyı Bankacılığı Bölgeleri						61	90.127	2.046	8.210	6	180						100.630
ABD, Kanada						314.966	722	396	3.208	4	620						319.916
Diğer Ülkeler						33.615	100.943	34.376	33.686	318	3.633					2	206.573
İştirak, Bağlı Ortaklık ve Birlikte Kontrol Edilen Ortaklık(ş Ort.)																	1.566.162
Dağıtılmamış Varlıklar/Yükümlülükler	16.839	6.368	1			2.033.525	11.004.061	3.669.154	318.074							38.058	17.086.080
Toplam	17.991.273	848.781	1			4.075.976	26.172.174	17.863.241	7.217.794	495.075	5.423.347						84.291.215

(\*) Bankaların Sermaye Yeterliliğinin Ölçülmesine ve Değerlendirilmesine İlişkin Yönetmelikte yer alan risk sınıfları:

A : Merkezi yönetimlerden veya merkez bankalarından şarta bağlı olan ve olmayan alacaklar

B : Bölgesel yönetimlerden veya yerel yönetimlerden şarta bağlı olan ve olmayan alacaklar

C : İdari birimlerden ve ticari olmayan girişimlerden şarta bağlı olan ve olmayan alacaklar

D : Çok taraflı kalkınma bankalarından şarta bağlı olan ve olmayan alacaklar

E : Uluslararası teşkilatlardan şarta bağlı olan ve olmayan alacaklar

F : Bankalar ve aracı kurumlardan şarta bağlı olan ve olmayan alacaklar

G : Şarta bağlı olan ve olmayan kurumsal alacaklar

H : Şarta bağlı olan ve olmayan perakende alacaklar

I : Şarta bağlı olan ve olmayan gayrimenkul ipotegüyle teminatlandırılmış alacaklar

J : Tahsili gecikmiş alacaklar

K : Kurulca riski yüksek olarak belirlenen alacaklar

L : İpotek teminatlı menkul kıymetler

M : Menkul kıymetleştirme pozisyonları

N : Bankalar ve aracı kurumlardan olan kısa vadeli alacaklar ile kısa vadeli kurumsal alacaklar

O : Kolektif yatırım kuruluşu niteliğindeki yatırımlar

P : Diğer alacaklar

(\*\*) AB ülkeleri, ABD ve Kanada dışındaki OECD ülkeleri

(\*\*\*) Kredi riski azaltımı öncesi, krediye dönüşüm oranı sonrası risk tutarları verilmiştir.

## DENİZBANK ANONİM ŞİRKETİ

### 31 ARALIK 2015 TARİHİ İTİBARIYLA KONSOLİDE

### FİNANSAL TABLOLARA İLİŞKİN AÇIKLAMA VE DİPNOTLAR

(Para birimi: Tutarlar Bin Türk Lirası olarak ifade edilmiştir.)

#### i. Sektörlere veya karşı tarafa göre risk profili

Cari dönem: 31 Aralık 2015

Sektörler/Karşı Taraflar	A	B	C	D	E	F	G	H	I	J	K	L	M	N	O	P	TP	YP	Toplam	
<b>Tarım</b>																				
Çiftçilik ve Hayvancılık							585.828	4.895.619	852.441	30.467	3.248						6.199.882	167.721	6.367.603	
Ormançılık							582.946	4.890.236	848.586	30.174	3.240						6.190.963	164.219	6.355.182	
Balıkçılık							210	2.740	264	53	4						3.271	--	3.271	
<b>Sanayi</b>		3					2.672	2.643	3.591	240	4						5.648	3.502	9.150	
Madencilik ve Taşocakçılığı							10.443.729	914.390	714.860	51.765	6.675						4.695.163	7.436.259	12.131.422	
İmalat sanayi		3					2.082.888	69.301	52.341	10.411	193						492.658	1.722.479	2.215.137	
Elektrik,Gaz,Su							6.743.520	841.912	635.645	40.245	4.593						3.705.950	4.559.965	8.265.915	
<b>İnsaat</b>		7.583					1.617.321	3.177	26.874	1.109	1.889						496.555	1.153.815	1.650.370	
<b>Hizmetler</b>		21.590.173	2.090				6.293.930	456.121	963.901	35.072	3.289					10.883	4.122.343	3.648.436	7.770.779	
Toplan ve Perakende Ticaret		1					4.823.870	9.535.210	2.360.543	226.145	13.464					4.063.270	24.308.796	22.817.799	47.126.595	
Otel ve Lokanta Hizmetleri							4.595.546	3.440.477	1.254.010	170.368	11.227						7.477.627	1.994.002	9.471.629	
Ulaşım ve Haberleşme		18					1.123.671	169.302	510.868	10.304	285						1.182.769	631.661	1.814.430	
Mali Kuruluşlar							2.151.700	701.666	274.293	11.646	1.396						2.130.474	1.010.245	3.140.719	
Gayrimenkul ve Kira Hizm.							4.823.870	284.171	35.434	68.328	4.544						4.063.270	11.925.558	18.944.322	
Serbest Meslek Hizmetleri		1.991					94.850	77.844	27.750	2.168	439						202.936	2.106	205.042	
Eğitim Hizmetleri																				
Sağlık ve Sosyal Hizmetler							653.770	33.972	125.149	1.183	53						768.251	45.876	814.127	
<b>Diğer</b>							631.502	53.135	100.145	25.932	54						621.181	189.587	810.768	
<b>Toplam</b>	21.590.173	748.866	1				4.686.781	12.095.507	4.685.935	328.831	4.529.480				571	2.705.953	26.071.711	3.700.538	29.772.249	
							31.545.478	22.873.467	9.577.680	672.280	4.556.156				571	6.780.106	65.397.895	37.770.753	103.168.648	

(\*) Bankaların Sermaye Yeterliliğinin Ölçülmesine ve Değerlendirilmesine İlişkin Yönetmelikte yer alan risk sınıfları:

- A : Merkezi yönetimlerden veya merkez bankalarından şarta bağlı olan ve olmayan alacaklar I : Şarta bağlı olan ve olmayan gayrimenkul ipotegiyle teminatlandırılmış alacaklar  
B : Bölgesel yönetimlerden veya yerel yönetimlerden şarta bağlı olan ve olmayan alacaklar J : Tahsili gecikmiş alacaklar  
C : İdari birimlerden ve ticari olmayan girişimlerden şarta bağlı olan ve olmayan alacaklar K : Kurulca riski yüksek olarak belirlenen alacaklar  
D : Çok taraflı kalkınma bankalarından şarta bağlı olan ve olmayan alacaklar L : İpotek teminatlı menkul kıymetler  
E : Uluslararası teşkilatlardan şarta bağlı olan ve olmayan alacaklar M : Menkul kıymetleştirme pozisyonları  
F : Bankalar ve aracı kurumlardan şarta bağlı olan ve olmayan alacaklar N : Bankalar ve aracı kurumlardan olan kısa vadeli alacaklar ile kısa vadeli kurumsal alacaklar  
G : Şarta bağlı olan ve olmayan kurumsal alacaklar O : Kolektif yatırım kuruluşu niteliğindeki yatırımlar  
H : Şarta bağlı olan ve olmayan perakende alacaklar P : Diğer alacaklar

(\*\*) Kredi riski azaltımı öncesi, krediye dönüşüm oranı sonrası risk tutarları verilmiştir.



# DENİZBANK ANONİM ŞİRKETİ

## 31 ARALIK 2015 TARİHİ İTİBARIYLA KONSOLİDE OLMAYAN FİNANSAL TABLOLARA İLİŞKİN AÇIKLAMA VE DİPNOTLAR

(Para birimi: Tutarlar Bin Türk Lirası olarak ifade edilmiştir.)

### j. Vade unsuru taşıyan risklerin kalan vadelerine göre dağılımı

Cari dönem: 31 Aralık 2015

Risk Sınıfları	Dağıtılamayan (*)	1 ay	1-3 ay	3-6 ay	6-12 ay	1 Yıl Üzeri
Merkezi yönetimlerden veya merkez bankalarından şarta bağlı olan ve olmayan alacaklar	1.449.612	8.551.230	207.563	249.004	417.712	10.715.052
Bölgesel yönetimlerden veya yerel yönetimlerden şarta bağlı olan ve olmayan alacaklar	--	186	1.715	2.167	39.557	705.241
İdari birimlerden ve ticari olmayan girişimlerden şarta bağlı olan ve olmayan alacaklar	--	--	--	--	--	1
Çok taraflı kalkınma bankalarından şarta bağlı olan ve olmayan alacaklar	--	--	--	--	--	--
Uluslararası teşkilatlardan şarta bağlı olan ve olmayan alacaklar	--	--	--	--	--	--
Bankalar ve aracı kurumlardan şarta bağlı olan ve olmayan alacaklar	892.009	2.406.343	202.910	115.068	65.314	1.142.226
Şarta bağlı olan ve olmayan kurumsal alacaklar	112.929	4.628.554	2.392.646	3.029.139	6.025.788	15.356.422
Şarta bağlı olan ve olmayan perakende alacaklar	87	6.295.669	953.867	1.717.795	5.388.456	8.517.593
Şarta bağlı olan ve olmayan gayrimenkul ipoteğiyle teminatlandırılmış alacaklar	--	456.873	272.850	425.919	557.291	7.864.747
Tahsili gecikmiş alacaklar	663.363	2.803	31	48	12	6.023
Kurulca riski yüksek olarak belirlenen alacaklar	65.202	167.006	--	--	--	4.323.948
İpotek teminatl menkul kıymetler	--	--	--	--	--	--
Menkul kıymetleştirme pozisyonları	--	--	--	--	--	--
Bankalar ve aracı kurumlardan olan kısa vadeli alacaklar ile kısa vadeli kurumsal alacaklar	--	--	--	--	--	--
Kolektif yatırım kuruluşu niteliğindeki yatırımlar	--	432	--	139	--	--
Diğer alacaklar	6.637.284	23.324	8.533	1.347	6.793	102.825
<b>Genel Toplam</b>	<b>9.820.486</b>	<b>22.532.420</b>	<b>4.040.115</b>	<b>5.540.626</b>	<b>12.500.923</b>	<b>48.734.078</b>

(\*) Vadesiz bakiyeler dahildir.

Önceki dönem: 31 Aralık 2014

Risk Sınıfları	Dağıtılamayan (*)	1 ay	1-3 ay	3-6 ay	6-12 ay	1 Yıl Üzeri
Merkezi yönetimlerden veya merkez bankalarından şarta bağlı olan ve olmayan alacaklar	1.162.722	7.202.632	239.699	653.924	755.888	7.976.408
Bölgesel yönetimlerden veya yerel yönetimlerden şarta bağlı olan ve olmayan alacaklar	--	1.266	1.731	10.891	24.319	810.574
İdari birimlerden ve ticari olmayan girişimlerden şarta bağlı olan ve olmayan alacaklar	--	--	--	--	--	1
Çok taraflı kalkınma bankalarından şarta bağlı olan ve olmayan alacaklar	--	--	--	--	--	--
Uluslararası teşkilatlardan şarta bağlı olan ve olmayan alacaklar	--	--	--	--	--	--
Bankalar ve aracı kurumlardan şarta bağlı olan ve olmayan alacaklar	675.846	1.911.208	60.193	169.548	349.175	910.006
Şarta bağlı olan ve olmayan kurumsal alacaklar	4.772	3.573.811	2.261.414	2.178.568	4.238.438	13.915.171
Şarta bağlı olan ve olmayan perakende alacaklar	1.557	5.141.332	829.816	1.494.804	4.655.602	5.740.130
Şarta bağlı olan ve olmayan gayrimenkul ipoteğiyle teminatlandırılmış alacaklar	61	437.957	210.763	243.636	479.347	5.846.030
Tahsili gecikmiş alacaklar	488.952	1.829	--	--	--	4.294
Kurulca riski yüksek olarak belirlenen alacaklar	28.427	236.243	--	--	--	5.158.677
İpotek teminatl menkul kıymetler	--	--	--	--	--	--
Menkul kıymetleştirme pozisyonları	--	--	--	--	--	--
Bankalar ve aracı kurumlardan olan kısa vadeli alacaklar ile kısa vadeli kurumsal alacaklar	--	--	--	--	--	--
Kolektif yatırım kuruluşu niteliğindeki yatırımlar	--	--	--	--	--	--
Diğer alacaklar	4.165.494	306	7.041	2.365	1.275	27.072
<b>Genel Toplam</b>	<b>6.527.831</b>	<b>18.506.584</b>	<b>3.610.657</b>	<b>4.753.736</b>	<b>10.504.044</b>	<b>40.388.363</b>

(\*) Vadesiz bakiyeler dahildir.



## DENİZBANK ANONİM ŞİRKETİ

### 31 ARALIK 2015 TARİHİ İTİBARIYLA KONSOLİDE OLMAYAN FİNANSAL TABLOLARA İLİŞKİN AÇIKLAMA VE DİPNOTLAR

(Para birimi: Tutarlar Bin Türk Lirası olarak ifade edilmiştir.)

#### k. Risk sınıfına ilişkin bilgiler

Bankaların Sermaye Yeterliliği ve Ölçümlemesine İlişkin Yönetmeliğin 6. Maddesine göre risk ağırlıklarının belirlenmesi sürecinde Fitch, Moody's ve Standard and Poors uluslararası kredi derecelendirme kuruluşlarının (KDK) kredi derecelendirme notları kullanılmaktadır.

Kredi derecelendirme notlarının dikkate alındığı kapsam yurtdışında yerleşik olanlar için geçerli olmak üzere; Merkezi Yönetimlerden veya Merkez Bankalarından Alacaklar, Bankalardan ve Aracı Kurumlarda Alacaklar risk sınıfları ile sınırlıdır. Bir alacak kalemi için iki KDK tarafından belirlenen kredi derecelendirmelerinin farklı risk ağırlıklarına tekabül etmesi halinde, yüksek olan risk ağırlığı; ikiden fazla KDK tarafından belirlenen kredi derecelendirmelerinin farklı risk ağırlıklarına tekabül etmesi halinde, en düşük iki risk ağırlığından yüksek olanı dikkate alınmıştır. Yönetmelik gereği yurtdışında yerleşik olan alacaklar için uluslararası KDK'ların kredi notları kullanılmamaktadır.

Cari Dönem: 31 Aralık 2015

Kredi Kalite Kademesi	Derecelendirme Notu			Risk Sınıfları			Kurumsal Alacaklar
	Fitch	Moodys	S&P	Merkezi Yönetimlerden veya Merkez Bankalarından Alacaklar*	Bankalardan ve Aracı Kurumlardan Alacaklar Kalan Vadesi 3 aydan Küçük Alacaklar	Kalan Vadesi 3 aydan Büyük Alacaklar	
1	AAA	Aaa	AAA	%0	%20	%20	%20
	AA+	Aa1	AA+				
	AA	Aa2	AA				
	AA-	Aa3	AA-				
2	A+	A1	A+	%20	%20	%50	%50
	A	A2	A				
	A-	A3	A-				
3	BBB+	Baa1	BBB+	%50	%20	%50	%100
	BBB	Baa2	BBB				
	BBB-	Baa3	BBB-				
4	BB+	Ba1	BB+	%100	%50	%100	%100
	BB	Ba2	BB				
	BB-	Ba3	BB-				
5	B+	B1	B+	%100	%50	%100	%150
	B	B2	B				
	B-	B3	B-				
6	CCC	Caa1	CCC+	%150	%150	%150	%150
		Caa2	CCC				
		Caa3	CCC-				
	CC	Ca	CC				
	C	C	C				
D	C	D					

# DENİZBANK ANONİM ŞİRKETİ

## 31 ARALIK 2015 TARİHİ İTİBARIYLA KONSOLİDE OLMAYAN FİNANSAL TABLOLARA İLİŞKİN AÇIKLAMA VE DİPNOTLAR

(Para birimi: Tutarlar Bin Türk Lirası olarak ifade edilmiştir.)

Önceki Dönem: 31 Aralık 2014

Kredi Kalite Kademesi	Derecelendirme Notu			Risk Sınıfları			Kurumsal Alacaklar
	Fitch	Moodys	S&P	Merkezi Yönetimlerden veya Merkez Bankalarından Alacaklar*	Bankalardan ve Aracı Kurumlardan Alacaklar	Kurumsal Alacaklar	
					Kalan Vadesi 3 aydan Küçük Alacaklar	Kalan Vadesi 3 aydan Büyük Alacaklar	
1	AAA	Aaa	AAA	%0	%20	%20	%20
	AA+	Aa1	AA+				
	AA	Aa2	AA				
	AA-	Aa3	AA-				
2	A+	A1	A+	%20	%20	%50	%50
	A	A2	A				
	A-	A3	A-				
3	BBB+	Baa1	BBB+	%50	%20	%50	%100
	BBB	Baa2	BBB				
	BBB-	Baa3	BBB-				
4	BB+	Ba1	BB+	%100	%50	%100	%100
	BB	Ba2	BB				
	BB-	Ba3	BB-				
5	B+	B1	B+	%100	%50	%100	%150
	B	B2	B				
	B-	B3	B-				
6		Caa1	CCC+	%150	%150	%150	%150
	CCC	Caa2	CCC				
		Caa3	CCC-				
	CC	Ca	CC				
	C	C	C				
	D	D					

### l. Risk ağırlığına göre risk tutarları

Cari Dönem: 31 Aralık 2015

Risk Ağırlığı	%0	%10	%20	%50	%75	%100	%150	%200	%250	Özk. İndirilenler
Kr. Riski Azaltımı Öncesi	21.230.309	--	3.017.252	3.637.106	26.960.726	43.711.321	1.829.605	2.765.162	17.167	1.379.912
Kr. Riski Azaltımı Sonrası	21.230.309	--	3.017.252	12.189.646	21.334.224	39.257.118	1.808.492	2.737.163	17.167	1.379.912

Önceki Dönem: 31 Aralık 2014

Risk Ağırlığı	%0	%10	%20	%50	%75	%100	%150	%200	%250	Özk. İndirilenler
Kr. Riski Azaltımı Öncesi	18.806.793	--	2.048.241	2.052.186	20.752.570	35.071.231	1.459.981	3.961.984	138.227	698.995
Kr. Riski Azaltımı Sonrası	18.806.793	--	2.048.241	8.568.931	16.561.858	31.832.457	1.443.521	3.929.456	138.227	698.995

### m. Önemli sektörlere veya karşı taraf türüne göre muhtelif bilgiler

Değer Kaybına Uğramış Krediler; 90 günden fazla gecikmiş olması veya kredibilitesi nedeniyle değer düşüklüğüne uğradığına kanaat getirilmiş kredilerdir. Bu krediler için Karşılıklar Yönetmeliği gereğince "Özel Karşılık" hesaplaması yapılmaktadır.

Tahsili Gecikmiş Krediler; vadesi 90 güne kadar gecikmiş ancak değer düşüklüğüne uğramamış kredilerdir. Bu krediler için Karşılıklar Yönetmeliği hükümleri doğrultusunda "Genel Karşılık" hesaplanır.

**DENİZBANK ANONİM ŞİRKETİ****31 ARALIK 2015 TARİHİ İTİBARIYLA KONSOLİDE OLMAYAN  
FİNANSAL TABLOLARA İLİŞKİN AÇIKLAMA VE DİPNOTLAR**

(Para birimi: Tutarlar Bin Türk Lirası olarak ifade edilmiştir.)

Cari dönem: 31 Aralık 2015

Önemli Sektörler/Karşı Taraflar	Krediler		Değer Ayarlamaları (*)	Karşılıklar (**)
	Değer Kaybına Uğramış	Tahsili Gecikmiş		
<b>Tarım</b>	<b>202.461</b>	<b>509.323</b>	<b>15.135</b>	<b>146.677</b>
Çiftçilik ve Hayvancılık	201.990	507.985	15.084	146.460
Ormançılık	90	75	1	53
Balıkçılık	381	1.263	50	164
<b>Sanayi</b>	<b>148.105</b>	<b>455.772</b>	<b>18.616</b>	<b>97.851</b>
Madencilik ve Taşocakçılığı	43.359	14.462	352	29.468
İmalat sanayi	99.957	353.321	14.288	66.588
Elektrik,Gaz,Su	4.789	87.989	3.976	1.795
<b>İnşaat</b>	<b>142.906</b>	<b>93.612</b>	<b>2.393</b>	<b>106.098</b>
<b>Hizmetler</b>	<b>580.161</b>	<b>981.245</b>	<b>33.547</b>	<b>364.666</b>
Toptan ve Perakende Ticaret	396.187	317.426	8.643	234.601
Otel ve Lokanta Hizmetleri	16.559	120.440	4.320	6.453
Ulaşım ve Haberleşme	52.892	410.418	15.708	42.076
Mali Kuruluşlar	14.977	6.859	141	10.508
Gayrimenkul ve Kira Hizm.	3.369	4.491	108	1.882
Serbest Meslek Hizmetleri	--	--	--	--
Eğitim Hizmetleri	2.595	24.632	677	1.487
Sağlık ve Sosyal Hizmetler	93.582	96.979	3.950	67.659
<b>Diğer</b>	<b>1.608.415</b>	<b>1.784.826</b>	<b>100.444</b>	<b>1.238.089</b>
<b>Toplam</b>	<b>2.682.048</b>	<b>3.824.778</b>	<b>170.135</b>	<b>1.953.381</b>

(\*) Tahsili gecikmiş kredilerin genel karşılık tutarını ifade etmektedir.

(\*\*) Özel karşılık tutarını ifade etmektedir.

Önceki dönem: 31 Aralık 2014

Önemli Sektörler/Karşı Taraflar	Krediler		Değer Ayarlamaları (*)	Karşılıklar (**)
	Değer Kaybına Uğramış	Tahsili Gecikmiş		
<b>Tarım</b>	<b>169.098</b>	<b>159.103</b>	<b>5.016</b>	<b>128.475</b>
Çiftçilik ve Hayvancılık	169.033	158.442	5.001	128.417
Ormançılık	35	68	1	29
Balıkçılık	30	593	14	29
<b>Sanayi</b>	<b>96.694</b>	<b>381.251</b>	<b>16.486</b>	<b>64.657</b>
Madencilik ve Taşocakçılığı	34.761	16.971	635	29.352
İmalat sanayi	57.945	291.013	12.271	34.307
Elektrik,Gaz,Su	3.988	73.267	3.580	998
<b>İnşaat</b>	<b>128.264</b>	<b>55.375</b>	<b>1.678</b>	<b>94.400</b>
<b>Hizmetler</b>	<b>333.997</b>	<b>594.484</b>	<b>23.447</b>	<b>225.879</b>
Toptan ve Perakende Ticaret	175.780	157.769	4.285	109.392
Otel ve Lokanta Hizmetleri	5.217	69.372	2.923	2.979
Ulaşım ve Haberleşme	43.653	326.548	14.552	35.432
Mali Kuruluşlar	7.469	9.655	434	2.983
Gayrimenkul ve Kira Hizm.	1.192	3.910	94	870
Serbest Meslek Hizmetleri	--	--	--	--
Eğitim Hizmetleri	1.965	22.717	1.046	443
Sağlık ve Sosyal Hizmetler	98.721	4.513	113	73.780
<b>Diğer</b>	<b>960.650</b>	<b>1.887.212</b>	<b>104.114</b>	<b>658.064</b>
<b>Toplam</b>	<b>1.688.703</b>	<b>3.077.425</b>	<b>150.741</b>	<b>1.171.475</b>

(\*) Tahsili gecikmiş kredilerin genel karşılık tutarını ifade etmektedir.

(\*\*) Özel karşılık tutarını ifade etmektedir.

**DENİZBANK ANONİM ŞİRKETİ**  
**31 ARALIK 2015 TARİHİ İTİBARIYLA KONSOLİDE OLMAYAN**  
**FİNANSAL TABLOLARA İLİŞKİN AÇIKLAMA VE DİPNOTLAR**  
(Para birimi: Tutarlar Bin Türk Lirası olarak ifade edilmiştir.)

**Değer ayarlamaları ve kredi karşılıkları değişimine ilişkin bilgiler**

Cari Dönem: 31 Aralık 2015	Açılış bakiyesi	Dönem içinde ayrılan karşılık	Karşılık iptalleri	Diğer ayarlamalar <sup>(*)</sup>	Kapanış bakiyesi
Özel Karşılıklar	1.171.475	958.000	(173.249)	(2.845)	1.953.381
Genel Karşılıklar	820.581	163.628	--	--	984.209

<sup>(\*)</sup> Takipteki krediler portföyündeki aktiften silinenler gösterilmektedir.

Önceki Dönem: 31 Aralık 2014	Açılış bakiyesi	Dönem içinde ayrılan karşılık	Karşılık iptalleri	Diğer ayarlamalar <sup>(*)</sup>	Kapanış bakiyesi
Özel Karşılıklar	998.370	664.294	(133.465)	(357.724)	1.171.475
Genel Karşılıklar	707.836	112.745	--	--	820.581

<sup>(\*)</sup> Takipteki krediler portföyünden yapılan satışlar gösterilmektedir.

**n. Nakdi kredi riskinin faaliyet bölümlerine göre dağılımı**

Cari Dönem: 31 Aralık 2015	Ticari Krediler <sup>(*)</sup>	Tüketici Kredileri	Kredi Kartları	Toplam
Standart Krediler	31.466.780	11.195.715	4.132.884	46.795.379
Yakın İzlemedeki Krediler	2.528.745	1.093.319	202.714	3.824.778
Takipteki Krediler	1.261.272	889.383	531.393	2.682.048
Özel Karşılık (-)	859.994	662.996	430.391	1.953.381
<b>Toplam</b>	<b>34.396.803</b>	<b>12.515.421</b>	<b>4.436.600</b>	<b>51.348.824</b>

Önceki Dönem: 31 Aralık 2014	Ticari Krediler <sup>(*)</sup>	Tüketici Kredileri	Kredi Kartları	Toplam
Standart Krediler	25.405.208	10.259.631	3.836.431	39.501.270
Yakın İzlemedeki Krediler	1.731.019	1.140.627	205.779	3.077.425
Takipteki Krediler	837.830	508.416	342.457	1.688.703
Özel Karşılık (-)	593.815	343.473	234.187	1.171.475
<b>Toplam</b>	<b>27.380.242</b>	<b>11.565.201</b>	<b>4.150.480</b>	<b>43.095.923</b>

<sup>(\*)</sup> Ticari Krediler; ticari, kurumsal ve işletme kredilerini içermektedir.

Banka kredilerinin 33.204.407 TL (31 Aralık 2014: 26.384.596 TL) tutarındaki kısmı müşterilerden alınan nakit, ipotek ve çek-senet ile teminatlandırılmış durumdadır.

## DENİZBANK ANONİM ŞİRKETİ

### 31 ARALIK 2015 TARİHİ İTİBARIYLA KONSOLİDE OLMAYAN FİNANSAL TABLOLARA İLİŞKİN AÇIKLAMA VE DİPNOTLAR

(Para birimi: Tutarlar Bin Türk Lirası olarak ifade edilmiştir.)

#### III. Piyasa riskine ilişkin açıklamalar

Banka'nın finansal risk yönetimi amaçları çerçevesinde piyasa riskinden korunmak amacıyla önlem alıp almadığı, piyasa riskine maruz kalınması nedeniyle banka yönetim kurulunun risk yönetimine ilişkin olarak almış olduğu önlemler, piyasa riskinin ölçümünde kullanılan yöntemler ile piyasa riski ölçümlerinin aralıkları

Finansal risk yönetimi amaçları çerçevesinde piyasa riskinden korunmak amacıyla "Bankaların İç Denetim ve Risk Yönetimi Sistemleri Hakkında Yönetmelik" ve "Bankaların Sermaye Yeterliliğinin Ölçülmesine ve Değerlendirilmesine İlişkin Yönetmelik" kapsamında piyasa riski yönetimi faaliyetlerini belirleyerek gerekli önlemler alınmıştır. Piyasa riskine maruz kalınması nedeniyle Banka yönetim kurulunun risk yönetimine ilişkin almış olduğu önlemlerin başında ekonomik sermaye kapsamında belirlenen risk limitleri gelmektedir.

Piyasa riskinin ölçümünde standart metot ve iç model uygulanmaktadır. Standart metot, BDDK tarafından kriterleri belirlenmiş uygulama olup aylık olarak yapılmaktadır. İç model ile risk ölçümü ise günlük olarak takip edilmektedir.

Standart metot ile yapılan ölçümler, muhasebe ve kayıt düzenine ilişkin sınıflandırma temel alınarak "Alım Satım Hesapları" üzerinden gerçekleştirilmektedir.

#### a. Piyasa riskine ilişkin bilgiler

	Tutar
(I) Genel Piyasa Riski İçin Hesaplanan Sermaye Yükümlülüğü- Standart Metot	1.349
(II) Spesifik Risk İçin Hesaplanan Sermaye Yükümlülüğü - Standart Metot	137
(III) Menkul Kıymetleştirme Pozisyonlarına İlişkin Spesifik Risk İçin Gerekli Sermaye Yükümlülüğü - Standart Metot	--
(IV) Kur Riski İçin Hesaplanan Sermaye Yükümlülüğü - Standart Metot	27.617
(V) Emtia Riski İçin Hesaplanan Sermaye Yükümlülüğü - Standart Metot	364
(VI) Takas Riski İçin Hesaplanan Sermaye Yükümlülüğü - Standart Metot	--
(VII) Opsiyonlardan Kaynaklanan Piyasa Riski İçin Hesaplanan Sermaye Yükümlülüğü -Standart Metot	1.127
(VIII) Karşı Taraf Kredi Riski İçin Hesaplanan Sermaye Yükümlülüğü - Standart Metot	560
(IX) Risk Ölçüm Modeli Kullanan Bankalarda Piyasa Riski İçin Hesaplanan Sermaye Yükümlülüğü	--
(X) Piyasa Riski İçin Hesaplanan Toplam Sermaye Yükümlülüğü (I+II+III+IV+V+VI+VII)	31.154
(XI) Piyasa Riskine Esas Tutar (12,5 x IX) ya da (12,5 x X)	389.425

#### b. Dönem içinde aysonları itibarıyla hesaplanan piyasa riskine ilişkin bilgiler

	Cari Dönem: 31 Aralık 2015			Önceki Dönem: 31 Aralık 2014		
	Ortalama	En Yüksek	En Düşük	Ortalama	En Yüksek	En Düşük
Faiz Oranı Riski	3.617	19.703	1.486	23.805	38.130	15.008
Hisse Senedi Riski	--	--	--	151	469	--
Kur Riski	61.817	133.176	7.180	48.999	63.053	38.982
Emtia Riski	541	832	338	326	565	240
Takas Riski	--	--	--	--	--	--
Opsiyon Riski	1.018	6.322	36	118	358	27
Karşı Taraf Riski	3.425	31.059	560	35.354	55.879	24.544
<b>Toplam Riske Maruz Değer</b>	<b>880.230</b>	<b>1.878.325</b>	<b>150.088</b>	<b>1.359.425</b>	<b>1.666.650</b>	<b>1.127.800</b>

#### c. Karşı taraf riskine ilişkin nicel bilgiler

Karşı taraf kredi riskine esas hesaplamalar "Bankanın Sermaye Yeterliliğinin Ölçülmesine ve Değerlendirilmesine İlişkin Yönetmelik" Ek-2 3. Bölümünde belirtilen "Gerçeğe Uygun Değerine Göre Değerleme Yöntemi" dikkate alınarak hesaplanmıştır. Bankanın mevcut netleştirme sözleşmelerinden doğan imkanlar Sermaye Yeterliliği Standart Oranı hesaplamasında dikkate alınmamıştır.

Kredi türevleri ile yapılan işlemler Kredi koruması amacı taşımamaktadır ve işlem türüne göre detayı aşağıda sunulmaktadır:

**DENİZBANK ANONİM ŞİRKETİ****31 ARALIK 2015 TARİHİ İTİBARIYLA KONSOLİDE OLMAYAN  
FİNANSAL TABLOLARA İLİŞKİN AÇIKLAMA VE DİPNOTLAR**

(Para birimi: Tutarlar Bin Türk Lirası olarak ifade edilmiştir.)

Cari dönem: 31 Aralık 2015

	Tutar
Faiz Oranına Dayalı Sözleşmeler	268.562
Döviz Kuruna Dayalı Sözleşmeler	1.306.579
Emtiaya Dayalı Sözleşmeler	2
Hisse Senedine Dayalı Sözleşmeler	--
Diğer	--
Pozitif Gerçeğe Uygun Brüt Değer	1.575.143
Netleştirilmenin Faydaları	--
Netleştirilmiş Cari Risk Tutarı	1.575.143
Tutulan Teminatlar	--
Türevlere İlişkin Net Pozisyon	1.575.143

Önceki dönem: 31 Aralık 2014

	Tutar
Faiz Oranına Dayalı Sözleşmeler	145.618
Döviz Kuruna Dayalı Sözleşmeler	1.243.563
Emtiaya Dayalı Sözleşmeler	169
Hisse Senedine Dayalı Sözleşmeler	--
Diğer	--
Pozitif Gerçeğe Uygun Brüt Değer	1.389.350
Netleştirilmenin Faydaları	--
Netleştirilmiş Cari Risk Tutarı	1.389.350
Tutulan Teminatlar	--
Türevlere İlişkin Net Pozisyon	1.389.350

**IV. Operasyonel riske ilişkin açıklamalar**

Banka'nın operasyonel risk hesaplamasında "Temel Gösterge Yöntemi" kullanılmıştır. Operasyonel riske esas tutar, 28 Haziran 2012 tarihinde 28337 sayılı Resmi Gazete'de yayımlanan "Bankaların Sermaye Yeterliliğinin Ölçülmesi ve Değerlendirilmesine İlişkin Yönetmelik", 1 Temmuz 2012 "Temel Gösterge Yöntemi" kullanılarak Banka'nın son 3 yılına ait 2014, 2013 ve 2012 yılsonu brüt gelirleri kullanılmak suretiyle hesaplanmıştır. Bu bölümün I no'lu dipnotunda belirtilen "Sermaye yeterliliği oranı" kapsamındaki operasyonel riske esas tutar 5.384.583 TL, operasyonel risk sermaye yükümlülüğü ise 430.767 TL tutarındadır.

	31.12.2012	31.12.2013	31.12.2014	Toplam / Pozitif BG yıllı sayısı	Oran (%)	Toplam
Brüt Gelir	2.476.874	2.889.648	3.248.811	2.871.778	15	430.767
Operasyonel Riske Esas Tutar (Toplam*12,5)						5.384.583

## DENİZBANK ANONİM ŞİRKETİ

### 31 ARALIK 2015 TARİHİ İTİBARIYLA KONSOLİDE OLMAYAN FİNANSAL TABLOLARA İLİŞKİN AÇIKLAMA VE DİPNOTLAR

(Para birimi: Tutarlar Bin Türk Lirası olarak ifade edilmiştir.)

#### V. Kur riskine ilişkin açıklamalar

##### a. Banka'nın maruz kaldığı kur riski, bu durumun etkilerinin tahmin edilmesi, Banka Yönetim Kurulu'nun günlük olarak izlenen pozisyonlar için belirlediği limitler

Banka, belirlenmiş olan riske maruz değer limitleri dahilinde kur riski alabilmektedir. Ölçülebilir ve yönetilebilir riskler, uyulması gereken yasal limitler dahilinde alınmaktadır.

"Bankaların İç Denetim ve Risk Yönetimi Sistemleri Hakkındaki Yönetmelik" esaslarına göre kur riski izlenmekte ve yabancı para işlemlerde oluşması muhtemel değer değişiklikleri gözlenmektedir. Kur riskinin ölçülmesinde, riske maruz değer yöntemi kullanılmakta, hesaplamalar günlük olarak yapılmaktadır.

Banka Yönetim Kurulu günlük olarak; genel ekonomik durum ve piyasalardaki gelişmelere göre risk limitlerini gözden geçirerek gerekli hallerde yeni limitler belirlemektedir.

##### b. Önemli olması durumunda yabancı para cinsinden borçlanma araçlarının ve net yabancı para yatırımlarının riskten korunma amaçlı türev araçları ile korunmasının boyutu

Banka bağlı ortaklıkları olan Denizbank AG ve Eurodeniz'e ait toplam 854 milyon Avro ve 6,5 milyon ABD Doları tutarındaki net yatırımının özkaynak yöntemi uygulanmasından kaynaklanan kur farkı riskinden korunmak amacıyla, 1 Temmuz 2015'ten itibaren net yatırım riskinden korunma muhasebesi uygulamaktadır. Yabancı para mevduatlarının aynı tutarlardaki kısmı riskten korunma aracı olarak belirlenmiş ve yabancı para mevduatın döviz kurundan kaynaklanan değer değişiminin etkin olan kısmı özkaynaklar altındaki riskten korunma fonları hesabında muhasebeleştirilmiştir.

##### c. Yabancı para risk yönetim politikası

Banka, belirlenmiş olan riske maruz değer limitleri dahilinde kur riski alabilmektedir. Ölçülebilir ve yönetilebilir riskler, uyulması gereken yasal limitler dahilinde alınmaktadır.

##### d. Banka'nın finansal tablo tarihi ile bu tarihten geriye doğru son beş iş günü kamuya duyurulan cari döviz alış kurları

Bilanço tarihindeki ABD Doları Gişe Döviz Alış Kuru	2,9181 TL
Bilanço tarihindeki Avro Gişe Döviz Alış Kuru	3,1838 TL

Tarih	ABD Doları	Avro
25 Aralık 2015	2,9123	3,1904
28 Aralık 2015	2,9157	3,2006
29 Aralık 2015	2,9084	3,1921
30 Aralık 2015	2,9076	3,1776
31 Aralık 2015	2,9181	3,1838

##### e. Banka'nın cari döviz alış kurunun finansal tablo tarihinden geriye doğru son otuz günlük basit aritmetik ortalama değeri

2015 yılı Aralık ayı basit aritmetik ortalama ile ABD doları döviz alış kuru 2,9177 TL, Avro döviz alış kuru 3,1765 TL'dir.



# DENİZBANK ANONİM ŞİRKETİ

## 31 ARALIK 2015 TARİHİ İTİBARIYLA KONSOLİDE OLMAYAN FİNANSAL TABLOLARA İLİŞKİN AÇIKLAMA VE DİPNOTLAR

(Para birimi: Tutarlar Bin Türk Lirası olarak ifade edilmiştir.)

### f. Kur riskine ilişkin bilgiler

Cari Dönem	Avro	ABD Doları	Diğer YP <sup>(4)</sup>	Toplam
<b>Varlıklar</b>				
Nakit Değerler ve T.C.Merkez Bnk.	1.855.796	5.955.748	1.752.483	9.564.027
Bankalar	705.203	1.410.457	83.304	2.198.964
Gerçeğe Uygun Değer Farkı Kar veya Zarara Yansıtılan Fin.Var. <sup>(1)</sup>	91.488	68.480	1	159.969
Para Piyasalarından Alacaklar	--	--	--	--
Satılmaya Hazır Finansal Varlıklar	309.671	1.012.865	--	1.322.536
Krediler <sup>(2)</sup>	2.904.420	8.296.479	485.054	11.685.953
İştirak Bağlı Ort.ve Birlikte Kont.Ed.Ort.	3.148.650	87.801	--	3.236.451
Vadeye Kadar Elde Tutulacak Yatırım	--	366.569	--	366.569
Riskten Korunma Amaçlı Türev Fin.Var.	--	--	--	--
Maddi Duran Varlıklar	--	6	--	6
Maddi Olmayan Duran Varlıklar	--	--	--	--
Diğer Varlıklar <sup>(3)</sup>	151.880	85.150	49.646	286.676
<b>Toplam Varlıklar</b>	<b>9.167.108</b>	<b>17.283.555</b>	<b>2.370.488</b>	<b>28.821.151</b>
<b>Yükümlülükler</b>				
Bankalar Mevduatı	195.671	375.583	503.482	1.074.736
Döviz Tevdiat Hesabı	6.776.219	12.043.539	597.607	19.417.365
Para Piyasalarına Borçlar	--	--	--	--
Diğer Mali Kuruluşlar, Sađl. Fonlar	5.150.001	10.198.333	1.579	15.349.913
İhraç Edilen Menkul Değerler	--	--	--	--
Muhtelif Borçlar	438.234	64.476	985	503.695
Riskten Korunma Amaçlı Türev Fin.Borç.	--	--	--	--
Diğer Yükümlülükler <sup>(5)</sup>	306.030	633.700	2.280	942.010
<b>Toplam Yükümlülükler</b>	<b>12.866.155</b>	<b>23.315.631</b>	<b>1.105.933</b>	<b>37.287.719</b>
<b>Net Bilanço Pozisyonu</b>	<b>(3.699.047)</b>	<b>(6.032.076)</b>	<b>1.264.555</b>	<b>(8.466.568)</b>
<b>Net Nazım Hesap Pozisyonu <sup>(6)</sup></b>	<b>4.017.120</b>	<b>6.229.812</b>	<b>(1.257.962)</b>	<b>8.988.970</b>
Türev Finansal Araçlardan Alacaklar	14.719.000	24.457.815	835.435	40.012.250
Türev Finansal Araçlardan Borçlar	(10.701.880)	(18.228.003)	(2.093.397)	(31.023.280)
<b>Net Pozisyon</b>	<b>318.073</b>	<b>197.736</b>	<b>6.593</b>	<b>522.402</b>
Gayri Nakdi Krediler	4.765.432	10.435.291	214.561	15.415.284
<b>(*) Önceki Dönem</b>				
Toplam Varlıklar	7.239.686	14.353.349	2.009.290	23.602.325
Toplam Yükümlülükler	9.602.259	19.029.174	1.351.277	29.982.710
<b>Net Bilanço Pozisyonu</b>	<b>(2.362.573)</b>	<b>(4.675.825)</b>	<b>658.013</b>	<b>(6.380.385)</b>
<b>Net Nazım Hesap Pozisyonu</b>	<b>2.875.523</b>	<b>4.594.836</b>	<b>(646.280)</b>	<b>6.824.079</b>
Türev Finansal Araçlardan Alacaklar	8.257.287	20.662.852	1.024.615	29.944.754
Türev Finansal Araçlardan Borçlar	(5.381.764)	(16.068.016)	(1.670.895)	(23.120.675)
<b>Net Pozisyon</b>	<b>512.950</b>	<b>(80.989)</b>	<b>11.733</b>	<b>443.694</b>
Gayri Nakdi Krediler	3.512.998	9.098.661	143.899	12.755.558

(\*) Önceki dönem bakiyeleri özkaynak yöntemi uygulaması nedeniyle yeniden düzenlenmiştir.

(1) : 62.858 TL tutarındaki türev finansal varlıklara ait kur farkları dahil edilmemiştir.

(2) : 2.872.790 TL tutarında dövize endekli krediler dahil edilmiştir.

(3) : 7.710 TL tutarında peşin ödenmiş giderler dahil edilmemiştir.

(4) : Toplam varlıklar içerisinde 2.179.066 TL tutarında, toplam yükümlülüklerin içerisinde ise 831.715 TL tutarında altın bakiyeleri mevcuttur.

(5) : 41.399 TL tutarında YP özkaynaklar ve 119.510 TL tutarında türev finansal borçlara ait kur farkları dahil edilmemiştir.

(6) : Türev finansal araçlardan alacaklar ile türev finansal araçlardan borçların netini göstermektedir. Finansal tablolarda "Vadeli aktif değer alım taahhütleri" kalemi altında gösterilen spot döviz alım/satım işlemleri "Net nazım hesap pozisyonu"na dahil edilmiştir.

## DENİZBANK ANONİM ŞİRKETİ

### 31 ARALIK 2015 TARİHİ İTİBARIYLA KONSOLİDE OLMAYAN FİNANSAL TABLOLARA İLİŞKİN AÇIKLAMA VE DİPNOTLAR

(Para birimi: Tutarlar Bin Türk Lirası olarak ifade edilmiştir.)

#### g. Maruz kalınan kur riskine ilişkin bilgiler

TL'nin aşağıdaki para birimleri karşısında yüzde 10 değer kaybına uğradığı takdirde 31 Aralık 2015 ve 2014 tarihleri itibarıyla özkaynaklarda ve gelir tablosunda (vergi etkisi hariç) oluşabilecek artış ve azalış aşağıdaki tabloda gösterilmiştir. Bu analiz tüm diğer değişkenlerin, özellikle faiz oranlarının, sabit kaldığı varsayımıyla hazırlanmıştır.

	Cari Dönem		Önceki Dönem	
	Dönem Kar veya Zararı	Özkaynak (*)	Dönem Kar veya Zararı	Özkaynak (*)
ABD Doları	11.051	4.493	13.046	10.770
Avro	22.623	22.433	(51.310)	(51.107)
<b>Toplam (Net)</b>	<b>33.674</b>	<b>26.926</b>	<b>(38.264)</b>	<b>(40.337)</b>

(\*) Özkaynak etkisi, TL'nin tablodaki para birimleri karşısında yüzde 10 değer kaybına uğradığı takdirde meydana gelen gelir tablosu etkisini de içermektedir.

#### VI. Faiz oranı riskine ilişkin açıklamalar

##### a. Varlıkların, yükümlülüklerin ve bilanço dışı kalemlerin faize duyarlılığı

Varlık ve yükümlülükler ve bilanço dışı kalemlerin faiz oranı riskinin ölçülmesinde Standart Metot kullanılmaktadır.

##### b. Piyasa faiz oranlarındaki dalgalanmaların Banka'nın finansal pozisyonları ve nakit akışları üzerindeki beklenen etkileri, faiz gelirlerine ilişkin beklentileri, banka yönetim kurulunun günlük faiz oranlarına getirdiği sınırlamalar

Banka tarafından piyasadaki muhtemel olumsuz gelişmelere, yönelik olarak duyarlılık limitleri belirlenmiştir. Duyarlılık hesaplamaları haftalık olarak yapılmakta ve limitler ile uyum incelenmektedir.

Günlük olarak piyasadaki faiz oranları takip edilmekte, gerektiğinde faiz oranları yeniden belirlenmektedir.

## DENİZBANK ANONİM ŞİRKETİ

### 31 ARALIK 2015 TARİHİ İTİBARIYLA KONSOLİDE OLMAYAN FİNANSAL TABLOLARA İLİŞKİN AÇIKLAMA VE DİPNOTLAR

(Para birimi: Tutarlar Bin Türk Lirası olarak ifade edilmiştir.)

#### c. Banka'nın, cari dönemde karşılaştığı faiz oranı riski dolayısıyla alınan önlemler ve bunun gelecek dönemde net gelir ve öz kaynaklarda beklenen etkileri

Banka cari yılda karşılaştığı faiz oranı riskine karşı duyarlılık analizini, tarihsel stres testi ve riske maruz değer metodlarıyla analiz yapmakta ve önlem almaktadır. Faiz riskine ilişkin duyarlılık limitleri belirlenmiş olup, haftalık olarak limitler takip edilmektedir.

“Varlıkların, yükümlülüklerin ve bilanço dışı kalemlerin faize duyarlılığı (Yeniden fiyatlandırmaya kalan süreler itibarıyla)”:

Cari Dönem Sonu	1 Aya Kadar	1-3 Ay	3-12 Ay	1-5 Yıl	5 Yıl ve Üzeri	Faizsiz	Toplam
<b>Varlıklar</b>							
Nakit Değerler ve T.C. Merkez Bnk.	3.360.162	--	--	--	--	7.398.981	10.759.143
Bankalar	1.298.618	207.290	--	--	--	714.648	2.220.556
Gerçeğe Uygun Değer Farkı Kar veya Zarara							
Yansıtılan Fin.Var.	48.994	239.947	161.650	549.871	115.599	519	1.116.580
Para Piyasalarından Alacaklar	1.200.353	--	--	--	--	--	1.200.353
Satılmaya Hazır Finansal Varlıklar	215.728	877.520	1.735.851	2.678.795	2.903.701	112.884	8.524.479
Verilen Krediler	10.119.356	4.222.891	7.938.850	20.258.656	8.080.404	728.667	51.348.824
Vadeye Kadar Elde Tut.Yatırımlar	1.506.874	225.380	307.994	453.552	747.978	--	3.241.778
Diğer Varlıklar (*)	--	--	--	--	--	5.808.954	5.808.954
<b>Toplam Varlıklar</b>	<b>17.750.085</b>	<b>5.773.028</b>	<b>10.144.345</b>	<b>23.940.874</b>	<b>11.847.682</b>	<b>14.764.653</b>	<b>84.220.667</b>
<b>Yükümlülükler</b>							
Bankalar Mevduatı	710.713	523.358	145.986	--	--	90.540	1.470.597
Diğer Mevduat	26.079.808	8.516.931	2.142.628	11.564	--	8.366.049	45.116.980
Para Piyasalarına Borçlar	7.184.158	--	--	--	--	--	7.184.158
Muhtelif Borçlar	--	--	--	--	--	1.642.761	1.642.761
İhraç Edilen Menkul Değerler	241.632	337.501	249.792	430.273	--	--	1.259.198
Diğer Mali Kurul. Sağl. Fonlar	2.099.659	4.892.557	4.715.487	165.864	3.671.468	--	15.545.035
Diğer Yükümlülükler (**)	61.277	82.006	32.247	333.605	95.326	11.397.477	12.001.938
<b>Toplam Yükümlülükler</b>	<b>36.377.247</b>	<b>14.352.353</b>	<b>7.286.140</b>	<b>941.306</b>	<b>3.766.794</b>	<b>21.496.827</b>	<b>84.220.667</b>
Bilançodaki Uzun Pozisyon	--	--	2.858.205	22.999.568	8.080.888	--	33.938.661
Bilançodaki Kısa Pozisyon	(18.627.162)	(8.579.325)	--	--	--	(6.732.174)	(33.938.661)
Nazım Hesaplardaki Uzun Pozisyon	2.161.735	7.312.989	6.862.938	3.587.715	2.778.546	--	22.703.923
Nazım Hesaplardaki Kısa Pozisyon	(797.619)	(8.445.792)	(3.821.445)	(6.666.571)	(2.120.986)	--	(21.852.413)
<b>Toplam Pozisyon</b>	<b>(17.263.046)</b>	<b>(9.712.128)</b>	<b>5.899.698</b>	<b>19.920.712</b>	<b>8.738.448</b>	<b>(6.732.174)</b>	<b>851.510</b>

(\*) Diğer varlıklar-faizsiz; 401.028 TL tutarında maddi duran varlıklar, 171.178 TL tutarında maddi olmayan duran varlıklar, 8.654 TL tutarında iştirakler, 85.376 TL tutarında ertelenmiş vergi varlığı, 3.939.731 TL tutarında bağlı ortaklıklar, 2.800 TL tutarında birlikte kontrol edilen ortaklıklar, 81.860 TL tutarında elden çıkarılacak kıymetleri ve 1.118.327 TL tutarında diğer aktifleri içermektedir.

(\*\*) Diğer yükümlülükler-faizsiz; 8.269.319 TL tutarında öz kaynaklar, 1.773.465 TL tutarında diğer yabancı kaynaklar, 1.206.404 TL tutarında karşılıklar, 148.289 TL tutarında vergi borcu bakiyelerini içermektedir.

## DENİZBANK ANONİM ŞİRKETİ

31 ARALIK 2015 TARİHİ İTİBARIYLA KONSOLİDE OLMAYAN  
FİNANSAL TABLOLARA İLİŞKİN AÇIKLAMA VE DİPNOTLAR

(Para birimi: Tutarlar Bin Türk Lirası olarak ifade edilmiştir.)

(*) Önceki Dönem Sonu	1 Aya Kadar	1-3 Ay	3-12 Ay	1-5 Yıl	5 Yıl ve Üzeri	Faizsiz	Toplam
<b>Varlıklar</b>							
Nakit Değerler ve T.C. Merkez Bnk.	344.542	--	--	--	--	9.056.138	9.400.680
Bankalar	1.134.496	202.620	58.711	--	--	349.857	1.745.684
Gerçeğe Uygun Değer Farkı Kar veya Zarara Yansıtılan Fin.Var.	241.007	74.326	293.429	386.419	67.374	430	1.062.985
Para Piyasalarından Alacaklar	970.298	--	--	--	--	--	970.298
Satılmaya Hazır Finansal Varlıklar	114.367	814.444	2.440.772	1.203.619	2.113.126	3.929	6.690.257
Verilen Krediler	9.027.632	3.917.411	5.754.609	16.300.814	7.578.229	517.228	43.095.923
Vadeye Kadar Elde Tut.Yatırımlar	1.406.318	209.684	286.826	408.684	711.195	--	3.022.707
Diğer Varlıklar (**)	--	--	--	--	--	4.942.083	4.942.083
<b>Toplam Varlıklar</b>	<b>13.238.660</b>	<b>5.218.485</b>	<b>8.834.347</b>	<b>18.299.536</b>	<b>10.469.924</b>	<b>14.869.665</b>	<b>70.930.617</b>
<b>Yükümlülükler</b>							
Bankalar Mevduatı	969.884	458.460	17.178	--	--	102.940	1.548.462
Diğer Mevduat	23.931.228	8.768.859	1.485.050	2.826	--	7.364.247	41.552.210
Para Piyasalarından Borçlar	2.698.848	--	--	--	--	--	2.698.848
Muhtelif Borçlar	--	--	--	--	--	1.349.865	1.349.865
İhraç Edilen Menkul Değerler	79.573	636.898	337.343	568.084	--	--	1.621.898
Diğer Mali Kurul. Sağl. Fonlar	1.180.716	2.552.167	2.738.677	1.103.999	3.855.776	--	11.431.335
Diğer Yükümlülükler (***)	271.605	411.300	405.842	146.330	68.536	9.424.386	10.727.999
<b>Toplam Yükümlülükler</b>	<b>29.131.854</b>	<b>12.827.684</b>	<b>4.984.090</b>	<b>1.821.239</b>	<b>3.924.312</b>	<b>18.241.438</b>	<b>70.930.617</b>
Bilançodaki Uzun Pozisyon	--	--	3.850.257	16.478.297	6.545.612	--	26.874.166
Bilançodaki Kısa Pozisyon	(15.893.194)	(7.609.199)	--	--	--	(3.371.773)	(26.874.166)
Nazım Hesaplardaki Uzun Pozisyon	2.056.734	3.646.685	1.098.249	4.759.658	993.026	--	12.554.352
Nazım Hesaplardaki Kısa Pozisyon	(962.205)	(4.614.187)	(1.474.205)	(3.827.091)	(993.026)	--	(11.870.714)
<b>Toplam Pozisyon</b>	<b>(14.798.665)</b>	<b>(8.576.701)</b>	<b>3.474.301</b>	<b>17.410.864</b>	<b>6.545.612</b>	<b>(3.371.773)</b>	<b>683.638</b>

(\*) Önceki dönem bakiyeleri özkaynak yöntemi uygulaması nedeniyle yeniden düzenlenmiştir.

(\*\*) Diğer varlıklar-faizsiz; 407.604 TL tutarında maddi duran varlıklar, 146.312 TL tutarında maddi olmayan duran varlıklar, 8.654 TL tutarında iştirakler, 95.455 TL tutarında ertelenmiş vergi varlığı, 3.011.308 TL tutarında bağlı ortaklıklar, 2.800 TL tutarında birlikte kontrol edilen ortaklıklar, 95.107 elden çıkarılacak kıymetler ve 1.174.843 TL tutarında diğer aktifler bakiyelerini içermektedir.

(\*\*\*) Diğer yükümlülükler-faizsiz; 7.139.155 TL tutarında özkaynaklar, 961.148 TL tutarında diğer yabancı kaynaklar, 1.065.959 TL tutarında karşılıklar, 258.124 TL tutarında vergi borcu bakiyelerini içermektedir.

**DENİZBANK ANONİM ŞİRKETİ**  
**31 ARALIK 2015 TARİHİ İTİBARIYLA KONSOLİDE OLMAYAN**  
**FİNANSAL TABLOLARA İLİŞKİN AÇIKLAMA VE DİPNOTLAR**  
(Para birimi: Tutarlar Bin Türk Lirası olarak ifade edilmiştir.)

**d. Parasal finansal araçlara uygulanan ortalama faiz oranları**

<b>Cari Dönem: 31 Aralık 2015</b>	<b>Avro %</b>	<b>ABD Doları %</b>	<b>Japon Yeni %</b>	<b>TL %</b>
<b>Varlıklar</b>				
Nakit Değerler ve T.C. Merkez Bnk.	--	0,31	--	5,47
Bankalar	1,50	0,34	--	11,48
Gerçeğe Uygun Değer Farkı Kar veya Zarara Yansıtılan Fin.Var.	3,28	5,01	--	9,13
Para Piyasalarından Alacaklar	--	--	--	10,74
Satılmaya Hazır Finansal Varlıklar	2,92	4,17	--	8,56
Verilen Krediler	5,05	5,35	5,29	15,34
Vadeye Kadar Elde Tutulan Yatırımlar	--	4,04	--	9,35
<b>Yükümlülükler</b>				
Bankalar Mevduatı	1,00	2,09	--	11,28
Diğer Mevduat	1,67	1,98	0,17	11,92
Para Piyasalarına Borçlar	--	--	--	8,83
Muhtelif Borçlar	--	--	--	--
İhraç Edilen Menkul Değerler	--	--	--	10,24
Diğer Mali Kuruluşlardan Sağlanan Fonlar	1,48	2,10	--	6,66
<b>Önceki Dönem: 31 Aralık 2014</b>				
<b>Varlıklar</b>				
Nakit Değerler ve T.C. Merkez Bnk.	--	--	--	1,54
Bankalar	0,05	0,22	--	11,06
Gerçeğe Uygun Değer Farkı Kar veya Zarara Yansıtılan Fin.Var.	2,99	4,22	--	9,95
Para Piyasalarından Alacaklar	--	--	--	11,23
Satılmaya Hazır Finansal Varlıklar	4,17	4,61	--	9,21
Verilen Krediler	5,42	5,29	5,26	14,11
Vadeye Kadar Elde Tutulan Yatırımlar	--	5,09	--	10,78
<b>Yükümlülükler</b>				
Bankalar Mevduatı	0,13	0,32	--	10,73
Diğer Mevduat	2,24	2,24	0,10	10,09
Para Piyasalarına Borçlar	--	--	--	8,25
Muhtelif Borçlar	--	--	--	--
İhraç Edilen Menkul Değerler	--	--	--	9,19
Diğer Mali Kuruluşlardan Sağlanan Fonlar	0,96	1,80	--	7,61

## DENİZBANK ANONİM ŞİRKETİ

### 31 ARALIK 2015 TARİHİ İTİBARIYLA KONSOLİDE OLMAYAN FİNANSAL TABLOLARA İLİŞKİN AÇIKLAMA VE DİPNOTLAR

(Para birimi: Tutarlar Bin Türk Lirası olarak ifade edilmiştir.)

#### e. Bankacılık hesaplarından kaynaklanan faiz oranı riski

**Bankacılık hesaplarından kaynaklanan faiz oranı riskinin niteliği ve kredi erken geri ödemeleri ve vadeli mevduatlar dışındaki mevduatların hareketine ilişkin olanlar da dahil önemli varsayımlar ile faiz oranı riskinin ölçüm sıklığı**

Bankacılık hesaplarından kaynaklanan faiz oranı riski, aktiflerin pasiflerin yeniden fiyatlanma vadelerindeki farklılıktan kaynaklanmaktadır. Yeniden fiyatlanma vadeleri dikkate alındığında, aktif kalemlerin ortalama vadesi pasif kalemlerin ortalama vadesinden yüksektir.

Aktif ve pasif kalemlerine ilişkin büyüklük ve vade yapısındaki gelişmeler ile faiz hareketleri dikkate alınarak faiz riski haftalık olarak değerlendirilmektedir. Bankanın maruz kaldığı faiz riski Aktif Pasif Komitesi tarafından merkezi olarak yönetilmekte ve alınan kararlar doğrultusunda, faize dayalı türev sözleşmeler ile bilançonun faiz duyarlılığının asgari seviyede tutulması sağlanmaktadır.

Faiz oranındaki olası değişikliklerin net bugünkü değere etkisi, içsel yaklaşımların yanı sıra Bankacılık Hesaplarından Kaynaklanan Faiz Oranı Riskinin Standart Şok Yöntemiyle Ölçülmesine ve Değerlendirilmesine İlişkin Yönetmelik çerçevesinde de hesaplanmakta ve aylık olarak raporlanmaktadır.

Standart Şok Yöntemi ile yapılan ölçümler, muhasebe ve kayıt düzenine ilişkin sınıflandırma temel alınarak "Bankacılık Hesapları" içinde yer alan ve faize duyarlı tüm bilanço içi ve bilanço dışı kalemleri kapsamaktadır. Vade unsuru bulunmayan mevduatlara ilişkin vade varsayımı, en az 5 yıllık veri üzerinden yapılan analizler ile yıllık olarak gözden geçirilmektedir. Bu analizler ile vadesiz mevduatların hesapta ne kadar süre ile kaldığı ve hangi vadelerde hangi oranda mevduat çıkışı olduğu belirlenmektedir.

**Bankacılık Hesaplarından Kaynaklanan Faiz Oranı Riskinin Standart Şok Yöntemiyle Ölçülmesine ve Değerlendirilmesine İlişkin Yönetmelik uyarınca Banka'nın konsolide olmayan finansal tabloları baz alınarak hazırlanan faiz oranlarındaki dalgalanmalardan doğan ekonomik değer farkları**

Alım-satım portföyü dışında kalan tüm bankacılık işlemleri için faiz oranı riski bankacılık hesaplarından kaynaklanan faiz oranı riski altında takip edilmektedir. Alım-satım portföyüne ilişkin faiz oranı riski ise piyasa riski kapsamında takip edilmektedir.

Banka Yönetim Kurulu tarafından belirlenen bankacılık hesaplarındaki faiz duyarlılıkları ile ilgili limitler dahilinde faiz oranı riskinin günlük yönetimine ilişkin karar ve aksiyonlar APKO tarafından alınmaktadır. APKO toplantıları haftalık olarak yapılmaktadır.

Bankacılık hesaplarından kaynaklanan faiz oranı riski ölçüm süreci, Banka'nın bankacılık hesapları olarak tanımladığı faiz oranı pozisyonlarını içerecek ve ilgili yeniden fiyatlama ve vade verilerini dikkate alacak şekilde oluşturulmakta ve yürütülmektedir. Vade uyumsuzluğundan kaynaklanan yeniden fiyatlama riskinin izlenmesi kapsamında durasyon-gap, vade dilimi bazında gap ve duyarlılık analizleri kullanılmaktadır. Durasyon-gap ve duyarlılık analizleri haftalık olarak gerçekleştirilmektedir. Durasyon-gap analizinde, faize hassas aktif ve pasif kalemlerin nakit akışları üzerinden, piyasa faiz oranları kullanılarak oluşturulan verim eğrileri kullanılarak, bugünkü değerleri hesaplanmaktadır.

Vadesi belli olmayan ürünlerde vade, faiz belirleme sıklığı ve müşteri davranışları baz alınarak belirlenmektedir. Piyasalarda yaşanabilecek dalgalanmalara karşı periyodik olarak yapılan duyarlılık ve senaryo analizleri ile bu sonuçlar desteklenmektedir.

Bankanın farklı para birimlerine göre bölünmüş olarak, "Bankacılık Hesaplarından Kaynaklanan Faiz Oranı Riskinin Standart Şok Yöntemiyle Ölçülmesine ve Değerlendirilmesine İlişkin Yönetmelik" uyarınca faiz oranlarındaki dalgalanmalardan doğan ekonomik değer farkları 31 Aralık 2015 tarihi itibarıyla aşağıdaki tabloda belirtilmiştir:

**DENİZBANK ANONİM ŞİRKETİ****31 ARALIK 2015 TARİHİ İTİBARIYLA KONSOLİDE OLMAYAN  
FİNANSAL TABLOLARA İLİŞKİN AÇIKLAMA VE DİPNOTLAR**

(Para birimi: Tutarlar Bin Türk Lirası olarak ifade edilmiştir.)

Cari Dönem: 31 Aralık 2015 Para Birimi	Uygulanan Şok (+/- x baz puan)	Kazançlar/Kayıplar	Kazançlar/Özkaynaklar- Kayıplar/Özkaynaklar
1 TL	(+) 500 baz puan	(2.185.416)	(%17,90)
2 TL	(-) 400 baz puan	2.156.274	%17,67
3 Avro	(+) 200 baz puan	79.948	%0,66
4 Avro	(-) 200 baz puan	(74.098)	(%0,61)
5 ABD Doları	(+) 200 baz puan	23.151	%0,19
6 ABD Doları	(-) 200 baz puan	(18.178)	(%0,15)
<b>Toplam (Pozitif Şoklar İçin)</b>		<b>(2.082.317)</b>	<b>(%17,05)</b>
<b>Toplam (Negatif Şoklar İçin)</b>		<b>2.063.998</b>	<b>%16,91</b>

Önceki Dönem: 31 Aralık 2014 Para Birimi	Uygulanan Şok (+/- x baz puan)	Kazançlar/Kayıplar	Kazançlar/Özkaynaklar- Kayıplar/Özkaynaklar
1 TL	(+) 500 baz puan	(1.822.945)	(%19,92)
2 TL	(-) 400 baz puan	1.840.580	%20,11
3 Avro	(+) 200 baz puan	27.684	%0,30
4 Avro	(-) 200 baz puan	(475)	(%0,01)
5 ABD Doları	(+) 200 baz puan	119.192	%1,30
6 ABD Doları	(-) 200 baz puan	(140.578)	(%1,54)
<b>Toplam (Pozitif Şoklar İçin)</b>		<b>(1.676.069)</b>	<b>(%18,32)</b>
<b>Toplam (Negatif Şoklar İçin)</b>		<b>1.699.527</b>	<b>%18,56</b>

**VII. Bankacılık hesaplarından kaynaklanan hisse senedi pozisyon riski****a. Hisse senedi yatırımlarının bilanço değeri, gerçeğe uygun değer ve piyasa değeri karşılaştırma**

Banka'nın, 31 Aralık 2015 itibarıyla BIST piyasalarında işlem gören ve konsolide olmayan mali tablolarda gerçeğe uygun değerleriyle gösterilen iştirak ve bağılı ortaklığı bulunmamaktadır (31 Aralık 2014:Yoktur).

**b. Hisse senedi yatırımlarının gerçekleşmiş kazanç veya kayıpları, yeniden değerlendirme değer artışlar ve gerçekleşmemiş kazanç veya kayıpları ile bunların ana ve katkı sermayeye dahil edilen tutarlarına ilişkin bilgiler**

Yoktur (31 Aralık 2014:Yoktur).



## DENİZBANK ANONİM ŞİRKETİ

### 31 ARALIK 2015 TARİHİ İTİBARIYLA KONSOLİDE OLMAYAN FİNANSAL TABLOLARA İLİŞKİN AÇIKLAMA VE DİPNOTLAR

(Para birimi: Tutarlar Bin Türk Lirası olarak ifade edilmiştir.)

#### VIII. Likidite riskine ilişkin açıklamalar

Likidite riski, genel anlamda fonlama riskinin oluşması veya piyasa likiditesinde meydana gelebilecek önemli değişiklikler sonucunda oluşabilmektedir. Fonlama riski, varlık ve yükümlülükler arasındaki vade uyumsuzluğu sonucu nakit çıkışlarını tam olarak karşılayamama, piyasa likiditesi riski ise, yetersiz piyasa derinliği veya piyasa şartlarının bozulması gibi nedenlerle varlıkların nakde dönüştürülemez riskini ifade etmektedir.

Bankanın likidite riski yönetimi amacıyla taşıdığı menkul kıymetler portföyü, piyasadan kaynaklanan likidite riskinin asgari düzeye indirilmesi amacıyla büyük ölçüde T.C. Hazine'si tarafından ihraç edilen hazine bonosu ve devlet tahvillerinden oluşacak şekilde yapılandırılmıştır. Bu portföye alınacak menkul kıymet yatırımlarına ilişkin kriter ve prensipler yazılı hale getirilmiş ve ilgili komite tarafından onaylanmıştır.

Fonlamadan kaynaklanan likidite riski yönetimi, Banka'nın likidite yönetimi faaliyetlerinin temelini oluşturmaktadır. Mevduat, bankalardan sağlanan krediler ve diğer kaynaklara kıyasla daha istikrarlı bir fonlama kaynağı olması ve çeşitlendirme etkisi nedeniyle Banka'nın ana fonlama kaynağı konumundadır. Ayrıca, fonlamanın vadesini uzatmak için menkul kıymet ihracı ve kredi kullanım faaliyetleri gerçekleştirilmektedir.

Banka yükümlülüklerinin büyük kısmı TL, USD, EUR ve altın cinsinden oluşmaktadır. Bankanın başlıca yabancı para fonlama kaynağını mevduat ve kredi kuruluşlarından alınan krediler oluşturmaktadır. Bankanın yabancı para kaynaklarının, varlıklarından daha yüksek seviyede ve daha uzun vadeli olması nedeniyle yabancı para likidite riski düşük seviyededir.

Yönetim Kurulu, Banka'nın stratejisine ve finansal gücüne uygun olarak risklerin yönetilmesi için 30.03.2015 tarihinde "Risk İştahı Beyanı"ni onaylamıştır. Risk İştahı Beyanı, diğer risk limitleri ile birlikte likidite riskine yönelik limitleri de içermektedir. Risk iştahı limitleri, risk yönetimi faaliyetleri kapsamında aylık olarak üst yönetime raporlanmaktadır.

Banka'nın kısa vadeli likidite yönetimi Hazine Grubu sorumluluğundadır. Hazine Grubu, likidite yapısı ile ilgili olarak haftalık bazda Aktif Pasif Komitesi'ne (APKO) raporlama yapmaktadır. APKO, likidite riskinin yönetimi ile ilgili sistemlerin oluşturulması, izleme ve karar alma süreçlerinde aktif rol almaktadır. Mevcut likidite durumu ile yasal ve içsel likidite göstergelerinin izlenmesi, Banka stratejisi ve risk iştahı çerçevesini gözetenerek likidite yönetimine ilişkin kararlar alınması APKO yetki ve sorumluluğundadır.

Likidite riski yönetimi konsolide olmayan ve konsolide bazda gerçekleştirilmektedir. Bu bağlamda, ortaklıklarda likidite takibi ve yönetimi ilgili ortaklık tarafından yapılmakla birlikte, Banka tarafından yakından izlenmektedir.

Stres koşulları altında likidite seviyesini ölçmek için, daha önce yaşanmamış ve yaşanması muhtemel, likidite açısından önem arz eden özel koşulların dahil edildiği senaryo analizleri yapılmaktadır. Senaryo analizleri kapsamında, alınabilecek önlemler de değerlendirilerek, stres koşullarında dahi tüm yükümlülükleri karşılayacak yeterli miktarda likidite seviyesi hedeflenmektedir. Likidite stres testlerine ilişkin varsayımlar asgari yıllık bazda gözden geçirilmektedir. Belirlenen senaryolar dahilinde düzenli olarak stres testleri gerçekleştirilmekte ve likidite durumu izlenmektedir.

Banka'nın beklenmedik likidite sıkışıklıklarına karşı alınabilecek önlemler konusunda öngörülerde bulunmak ve her şart altında yeterli likidite rezervi tutulmasını sağlayacak proaktif ve güvenilir bir takip mekanizması kurmak amacıyla "Likidite Acil Eylem Planı" oluşturulmuş ve Yönetim Kurulu tarafından onaylanarak yürürlüğe girmiştir. Likidite Acil Eylem Planı'nda likidite yönetimine ilişkin görev ve sorumlulukların yanı sıra bilanço yapısı ve likidite rezervlerine ilişkin bazı likidite göstergelerine yönelik hedef seviyeler de yer almaktadır.

21 Mart 2014 tarihli ve 28948 sayılı Resmî Gazete'de yayımlanan Bankaların Likidite Karşılama Oranı Hesaplamasına İlişkin Yönetmelik uyarınca hesaplanan likidite karşılama oranları aşağıdaki gibidir. Son üç ay için haftalık olarak hesaplanan konsolide olmayan yabancı para oranı en düşük 2 Ekim haftası 243,21 en yüksek 27 Kasım haftası 298,18 ve toplam likidite karşılama oranının en düşük 9 Ekim haftası 83,74 ve en yüksek 25 Aralık haftası 93,56 olarak gerçekleşmiştir.

**DENİZBANK ANONİM ŞİRKETİ**  
**31 ARALIK 2015 TARİHİ İTİBARIYLA KONSOLİDE OLMAYAN**  
**FİNANSAL TABLOLARA İLİŞKİN AÇIKLAMA VE DİPNOTLAR**  
(Para birimi: Tutarlar Bin Türk Lirası olarak ifade edilmiştir.)

**a. Likidite karşılama oranı**

Cari Dönem	Dikkate Alınma Oranı Uygulanmamış Toplam Değer (*)		Dikkate Alınma Oranı Uygulanmış Toplam Değer (*)	
	TP+YP	YP	TP+YP	YP
<b>YÜKSEK KALİTELİ LİKİT VARLIKLAR (YKLV)</b>				
1 Yüksek kaliteli likit varlıklar			13.535.453	8.825.981
<b>NAKİT ÇIKIŞLARI</b>				
2 Gerçek kişi mevduat ve perakende mevduat	28.092.537	10.943.681	2.600.765	1.051.147
3 İstikrarlı mevduat	4.169.762	864.419	208.488	43.221
4 Düşük istikrarlı mevduat	23.922.775	10.079.262	2.392.277	1.007.926
5 Gerçek kişi mevduat ve perakende mevduat dışında kalan teminatsız borçlar	18.221.392	9.478.063	9.238.816	4.908.944
6 Operasyonel mevduat	4.693.613	2.485.587	1.173.403	621.397
7 Operasyonel olmayan mevduat	11.032.394	5.997.364	5.570.028	3.292.435
8 Diğer teminatsız borçlar	2.495.385	995.112	2.495.385	995.112
9 Teminatlı borçlar			--	--
10 Diğer nakit çıkışları	45.829.926	20.305.611	5.270.617	5.802.722
11 Türev yükümlülükler ve teminat tamamlama yükümlülükleri	924.915	3.531.166	924.915	3.531.166
12 Yapılandırılmış finansal araçlardan borçlar	--	--	--	--
13 Finansal piyasalara olan borçlar için verilen ödeme taahhütleri ile diğer bilanço dışı yükümlülükler	44.905.011	16.774.445	4.345.702	2.271.556
14 Herhangi bir şarta bağlı olmaksızın cayılabilir bilanço dışı diğer yükümlülükler ile sözleşmeye dayalı diğer yükümlülükler	6.269.234	956.931	1.754.126	956.931
15 Diğer cayılmaz veya şarta bağlı olarak cayılabilir bilanço dışı borçlar	--	--	--	--
<b>16 TOPLAM NAKİT ÇIKIŞLARI</b>			<b>18.864.324</b>	<b>12.719.744</b>
<b>NAKİT GİRİŞLERİ</b>				
17 Teminatlı alacaklar	--	--	--	--
18 Teminatsız alacaklar	4.981.852	1.547.825	3.294.987	1.447.204
19 Diğer nakit girişleri	266.248	10.801.819	205.298	10.769.863
<b>20 TOPLAM NAKİT GİRİŞLERİ</b>	<b>5.248.100</b>	<b>12.349.644</b>	<b>3.500.285</b>	<b>12.217.067</b>
			<b>Üst Sınır Uygulanmış Değerler</b>	
<b>21 TOPLAM YKLV STOKU</b>			<b>13.535.453</b>	<b>8.825.981</b>
<b>22 TOPLAM NET NAKİT ÇIKIŞLARI</b>			<b>15.364.039</b>	<b>3.179.936</b>
<b>23 LİKİDİTE KARŞILAMA ORANI (%)</b>			<b>88,2</b>	<b>275,1</b>

(\*) Aylık basit aritmetik ortalama alınmak suretiyle hesaplanan konsolide olmayan likidite karşılama oranının son üç ay için hesaplanan ortalaması, haftalık basit aritmetik ortalama alınmak suretiyle hesaplanan likidite karşılama oranının son üç ay için hesaplanan ortalaması

**DENİZBANK ANONİM ŞİRKETİ****31 ARALIK 2015 TARİHİ İTİBARIYLA KONSOLİDE OLMAYAN  
FİNANSAL TABLOLARA İLİŞKİN AÇIKLAMA VE DİPNOTLAR**

(Para birimi: Tutarlar Bin Türk Lirası olarak ifade edilmiştir.)

Önceki Dönem	Dikkate Alınma Oranı Uygulanmamış Toplam Değer <sup>(*)</sup>		Dikkate Alınma Oranı Uygulanmış Toplam Değer <sup>(*)</sup>	
	TP+YP	YP	TP+YP	YP
<b>YÜKSEK KALİTELİ LİKİT VARLIKLAR (YKLV)</b>				
1 Yüksek kaliteli likit varlıklar			15.102.581	6.808.373
<b>NAKİT ÇIKIŞLARI</b>				
2 Gerçek kişi mevduat ve perakende mevduat	22.017.871	7.348.049	2.045.901	700.157
3 İstikrarlı mevduat	3.117.726	692.946	155.886	34.647
4 Düşük istikrarlı mevduat	18.900.145	6.655.103	1.890.015	665.510
5 Gerçek kişi mevduat ve perakende mevduat dışında kalan teminatsız borçlar	17.863.219	10.757.874	9.372.914	5.816.059
6 Operasyonel mevduat	2.390.628	1.145.112	597.657	286.278
7 Operasyonel olmayan mevduat	12.776.496	8.176.526	6.081.734	4.096.118
8 Diğer teminatsız borçlar	2.696.095	1.436.236	2.693.523	1.433.663
9 Teminatlı borçlar			--	--
10 Diğer nakit çıkışları	40.829.383	15.363.530	4.302.478	4.086.192
11 Türev yükümlülükler ve teminat tamamlama yükümlülükleri	582.082	2.440.558	582.082	2.440.558
12 Yapılandırılmış finansal araçlardan borçlar	--	--	--	--
13 Finansal piyasalara olan borçlar için verilen ödeme taahhütleri ile diğer bilanço dışı yükümlülükler	40.247.301	12.922.972	3.720.396	1.645.634
14 Herhangi bir şarta bağlı olmaksızın cayılabilir bilanço dışı diğer yükümlülükler ile sözleşmeye dayalı diğer yükümlülükler	4.151.154	893.855	1.591.608	893.855
15 Diğer cayılmaz veya şarta bağlı olarak cayılabilir bilanço dışı borçlar	--	--	--	--
<b>16 TOPLAM NAKİT ÇIKIŞLARI</b>			<b>17.312.901</b>	<b>11.496.263</b>
<b>NAKİT GİRİŞLERİ</b>				
17 Teminatlı alacaklar	526.725	--	--	--
18 Teminatsız alacaklar	4.995.876	1.419.707	3.489.342	1.337.323
19 Diğer nakit girişleri	233.774	7.925.996	233.774	7.925.996
<b>20 TOPLAM NAKİT GİRİŞLERİ</b>	<b>5.756.375</b>	<b>9.345.703</b>	<b>3.723.116</b>	<b>9.263.319</b>
			<b>Üst Sınır Uygulanmış Değerler</b>	
<b>21 TOPLAM YKLV STOKU</b>			<b>15.102.581</b>	<b>6.808.373</b>
<b>22 TOPLAM NET NAKİT ÇIKIŞLARI</b>			<b>13.589.785</b>	<b>2.874.066</b>
<b>23 LİKİDİTE KARŞILAMA ORANI (%)</b>			<b>111,7</b>	<b>216,9</b>

(\*) Aylık basit aritmetik ortalama alınmak suretiyle hesaplanan konsolide olmayan likidite karşılama oranının son üç ay için hesaplanan ortalaması, haftalık basit aritmetik ortalama alınmak suretiyle hesaplanan likidite karşılama oranının son üç ay için hesaplanan ortalaması

Likidite karşılama oranı hesaplama tablosu haftalık olarak BDDK'ya raporlanmakta, Banka içinde günlük olarak takip edilmektedir.

Yüksek kaliteli likit varlıklar; nakit değerler, TCMB'de tutulan rezervler ve serbest menkul kıymetlerden oluşmaktadır. Nakit çıkışları ise, mevduat, banka borçlanmaları, gayrinakdi krediler, türev ürünler ve vadesi belli olmayan diğer borçlardan oluşmaktadır. Bununla birlikte, şarta bağlı erken ödeme hükmü içermesi nedeniyle bazı banka borçlanmaları vadesine bakılmaksızın nakit çıkışı olarak gösterilmektedir. Ayrıca nakit çıkışları içerisinde türev işlemlerin gerçeğe uygun değerlerindeki olası değişimlerden kaynaklanabilecek ilave teminat yükümlülüğü yer almaktadır. Nakit girişleri ise, vadesi 30 günden daha kısa süreli, son ödeme tarihi kesin olan krediler, bankalardan alacaklar ve türev ürünlerden oluşmaktadır.

# DENİZBANK ANONİM ŞİRKETİ

## 31 ARALIK 2015 TARİHİ İTİBARIYLA KONSOLİDE OLMAYAN FİNANSAL TABLOLARA İLİŞKİN AÇIKLAMA VE DİPNOTLAR

(Para birimi: Tutarlar Bin Türk Lirası olarak ifade edilmiştir.)

### b. Aktif ve pasif kalemlerin kalan vadelerine göre gösterimi

Cari Dönem Sonu	Vadesiz	1 aya kadar	1-3 Ay	3-12 Ay	1-5 Yıl	5 Yıl ve Üzeri	Dağıtılma- mayan (**)	Toplam
<b>Varlıklar</b>								
Nakit Değerler ve TCMB Bankalar	2.801.799	7.957.344	--	--	--	--	--	10.759.143
Gerçeğe Uygun Değer Farkı Kar veya Zarara Yansıtılan Fin.Var	714.648	1.298.618	207.290	--	--	--	--	2.220.556
Para Piyasalarından Alacaklar	519	48.513	239.832	161.165	550.048	116.503	--	1.116.580
Satılmaya Hazır Finansal Varlıklar	--	1.200.353	--	--	--	--	--	1.200.353
Verilen Krediler	112.884	107.510	207.564	666.714	3.659.073	3.770.734	--	8.524.479
Vadeye Kadar Elde Tut.Yatırımlar	--	8.663.589	2.604.535	10.941.684	20.327.321	8.083.028	728.667	51.348.824
Diğer Varlıklar	998.399	--	--	--	602.224	2.639.554	--	3.241.778
<b>Toplam Varlıklar</b>	<b>4.628.249</b>	<b>19.275.927</b>	<b>3.259.221</b>	<b>11.769.563</b>	<b>25.138.666</b>	<b>14.609.819</b>	<b>5.539.222</b>	<b>84.220.667</b>
<b>Yükümlülükler</b>								
Bankalar Mevduatı	90.540	710.713	523.358	145.986	--	--	--	1.470.597
Diğer Mevduat	8.366.049	26.036.202	8.510.258	2.163.039	41.432	--	--	45.116.980
Diğer Mali Kuruluşlardan Sağlanan Fonlar	--	878.119	1.568.746	5.268.863	3.153.606	4.675.701	--	15.545.035
Para Piyasalarına Borçlar	--	7.184.158	--	--	--	--	--	7.184.158
İhraç Edilen Menkul Değerler	--	161.576	406.138	261.212	430.272	--	--	1.259.198
Muhelif Borçlar	1.642.761	--	--	--	--	--	--	1.642.761
Diğer Yükümlülükler	1.112.337	210.202	368.129	414.483	325.737	95.326	9.475.724	12.001.938
<b>Toplam Yükümlülükler</b>	<b>11.211.687</b>	<b>35.180.970</b>	<b>11.376.629</b>	<b>8.253.583</b>	<b>3.951.047</b>	<b>4.771.027</b>	<b>9.475.724</b>	<b>84.220.667</b>
<b>Likidite Açığı</b>	<b>(6.583.438)</b>	<b>(15.905.043)</b>	<b>(8.117.408)</b>	<b>3.515.980</b>	<b>21.187.619</b>	<b>9.838.792</b>	<b>(3.936.502)</b>	<b>--</b>
<b>Net Bilanço dışı pozisyonu</b>	<b>--</b>	<b>(21.526)</b>	<b>214.147</b>	<b>114.958</b>	<b>247.157</b>	<b>--</b>	<b>--</b>	<b>554.736</b>
Türev finansal araçlardan alacaklar	--	16.908.323	6.120.479	4.173.890	11.200.916	5.065.296	--	43.468.904
Türev finansal araçlardan borçlar	--	(16.929.849)	(5.906.332)	(4.058.932)	(10.953.759)	(5.065.296)	--	(42.914.168)
Gayrinakdi krediler	--	1.480.880	1.781.377	7.239.495	3.673.178	10.099.945	--	24.274.875
<b>(*) Önceki dönem</b>								
Toplam Aktifler	3.739.161	17.317.763	2.994.252	10.068.406	18.565.242	13.813.558	4.432.235	70.930.617
Toplam Pasifler	9.778.199	28.863.640	10.986.056	5.111.439	3.821.303	4.164.867	8.205.113	70.930.617
<b>Net Likidite Açığı</b>	<b>(8.702.326)</b>	<b>(9.498.825)</b>	<b>(4.388.431)</b>	<b>(189.816)</b>	<b>12.714.167</b>	<b>15.977.517</b>	<b>(5.912.286)</b>	<b>--</b>
<b>Net Bilanço dışı pozisyonu</b>	<b>--</b>	<b>21.540</b>	<b>(178.672)</b>	<b>134.843</b>	<b>292.887</b>	<b>372</b>	<b>--</b>	<b>270.970</b>
Türev finansal araçlardan alacaklar	--	13.509.220	4.379.680	3.366.823	9.763.681	1.627.834	--	32.647.238
Türev finansal araçlardan borçlar	--	(13.487.680)	(4.558.352)	(3.231.980)	(9.470.794)	(1.627.462)	--	(32.376.268)
Gayrinakdi krediler	--	1.550.222	1.387.251	3.925.193	5.359.691	8.199.238	--	20.421.595

(\*) Önceki dönem bakiyeleri özkaynak yöntemi uygulaması nedeniyle yeniden düzenlenmiştir.

(\*\*) Bilanço dışı pozisyonları aktif hesaplardan sabit kıymetler, iştirakler, birlikte kontrol edilen ortaklıklar, bağlı ortaklıklar, aynıyakt mevcudu, takipteki kredi alacakları (net) ve peşin ödenmiş giderler gibi bankacılık faaliyetinin sürdürülmesi için gereksinim duyulan, kısa zamanda nakde dönüşme şansı bulunmayan diğer aktif nitelikli hesaplar burada gösterilmektedir.

### c. Finansal yükümlülüklerin sözleşmeleri uyarınca kalan vadelerine göre gösterimi

Cari Dönem: 31 Aralık 2015	1 Aya kadar	1-3 Ay	3-12 Ay	1-5 Yıl	5 Yıl ve Üzeri	Toplam
<b>Yükümlülükler</b>						
Mevduat	35.282.610	9.124.548	2.361.594	53.350	--	46.822.102
Alınan krediler	922.463	1.931.900	5.941.980	3.818.769	4.277.736	16.892.848
Para piyasalarına borçlar	7.184.158	--	--	--	--	7.184.158
İhraç edilen menkul değerler	165.201	427.058	302.088	388.662	--	1.283.009
<b>Toplam</b>	<b>43.554.432</b>	<b>11.483.506</b>	<b>8.605.662</b>	<b>4.260.781</b>	<b>4.277.736</b>	<b>72.182.117</b>
<b>Önceki Dönem: 31 Aralık 2014</b>						
<b>Yükümlülükler</b>						
Mevduat	35.006.095	9.334.096	1.613.436	49.138	--	46.002.765
Alınan krediler	1.011.082	993.117	3.154.532	3.395.664	5.915.189	14.469.584
Para piyasalarına borçlar	2.698.848	--	--	--	--	2.698.848
İhraç edilen menkul değerler	101.744	478.709	490.526	737.460	--	1.808.439
<b>Toplam</b>	<b>38.817.769</b>	<b>10.805.922</b>	<b>5.258.494</b>	<b>4.182.262</b>	<b>5.915.189</b>	<b>64.979.636</b>

### IX. Menkul kıymetleştirme pozisyonları

Yoktur.

## DENİZBANK ANONİM ŞİRKETİ

### 31 ARALIK 2015 TARİHİ İTİBARIYLA KONSOLİDE OLMAYAN FİNANSAL TABLOLARA İLİŞKİN AÇIKLAMA VE DİPNOTLAR

(Para birimi: Tutarlar Bin Türk Lirası olarak ifade edilmiştir.)

#### X. Kredi riski azaltım teknikleri

Banka, kredi risk azaltımını "Kredi Riski Azaltım Tekniklerine İlişkin Tebliğ" uyarınca, kapsamlı finansal teminat yöntemine göre kredi riski azaltımı yapmaktadır.

Alacak ve teminat arasındaki kur uyumsuzluğu ve teminat türüne dayalı kesinti oranları, tebliğin ek'inde belirtilen standart kesinti oranları dikkate alınarak, alacak ile teminat arasında vade uyumsuzluğu ise Madde 49'da belirtilen yöntem uyarınca dikkate alınmaktadır.

Kredi risk azaltım sürecinde, finansal teminat kapsamında, nakit ve mevduat blokaj niteliğinde teminat ve borçlanma senetleri dikkate alınmıştır. Fiziksel teminatın kapsamı, risk sınıflarını belirlerken kullanılan ticari ve mesken ipotekleri ile sınırlıdır. Hesaplama içerisinde bilanço içi ve bilanço dışı netleştirme unsurları dikkate alınmamaktadır.

#### Risk sınıfı bazında teminatlar;

Cari dönem: 31 Aralık 2015

Risk sınıfı	Tutar (*)	Finansal Teminatlar	Diğer/Fiziki Teminatlar	Garantiler ve Kredi Türevleri
Merkezi yönetimlerden veya merkez bankalarından şarta bağlı olan ve olmayan alacaklar	21.392.857	--	--	--
Bölgesel yönetimlerden veya yerel yönetimlerden şarta bağlı olan ve olmayan alacaklar	754.733	--	--	--
İdari Birimlerden ve Ticari Olmayan Girişimlerden şarta bağlı olan ve olmayan alacaklar	4	--	--	--
Çok taraflı kalkınma bankalarından şarta bağlı olan ve olmayan alacaklar	--	--	--	--
Uluslararası teşkilatlardan şarta bağlı olan ve olmayan alacaklar	--	--	--	--
Bankalar ve aracı kurumlardan şarta bağlı olan ve olmayan alacaklar	3.731.779	866	--	--
Şarta bağlı olan ve olmayan kurumsal alacaklar	46.078.158	1.373.006	--	--
Şarta bağlı olan ve olmayan perakende alacaklar	37.117.209	333.795	--	--
Şarta bağlı olan ve olmayan gayrimenkul ipotegiyle teminatlandırılmış alacaklar	9.818.271	--	8.552.546	--
a) İkamet Amaçlı Gayrimenkul İpotegiyle Teminatlandırılmış Alacaklar	4.941.189	--	4.746.554	--
b) Ticari Gayrimenkul İpotegiyle Teminatlandırılmış Alacaklar	4.877.082	--	3.805.992	--
Tahsili gecikmiş alacaklar	2.512.763	146	--	--
Kurulca riski yüksek olarak belirlenen alacaklar	4.669.055	49.014	--	--
İpotek teminatlı menkul kıymetler	--	--	--	--
Menkul kıymetleştirme pozisyonları	--	--	--	--
Bankalar ve aracı kurumlardan olan kısa vadeli alacaklar ile kısa vadeli kurumsal alacaklar	--	--	--	--
Kolektif yatırım kuruluşu niteliğindeki yatırımlar	--	--	--	--
Diğer alacaklar	6.881.047	--	--	--
<b>Toplam</b>	<b>132.955.876</b>	<b>1.756.827</b>	<b>8.552.546</b>	<b>--</b>

(\*) Kredi riski azaltımı etkileri dikkate alınmadan ve krediye dönüşüm oranlarından önceki kredi riski tutarıdır.

**DENİZBANK ANONİM ŞİRKETİ**  
**31 ARALIK 2015 TARİHİ İTİBARIYLA KONSOLİDE OLMAYAN**  
**FİNANSAL TABLOLARA İLİŞKİN AÇIKLAMA VE DİPNOTLAR**  
(Para birimi: Tutarlar Bin Türk Lirası olarak ifade edilmiştir.)

Önceki dönem: 31 Aralık 2014

Risk sınıfı	Tutar <sup>(*)</sup>	Finansal Teminatlar	Diğer/Fiziki Teminatlar	Garantiler ve Kredi Türevleri
Merkezi yönetimlerden veya merkez bankalarından şarta bağlı olan ve olmayan alacaklar	17.879.143	--	--	--
Bölgesel yönetimlerden veya yerel yönetimlerden şarta bağlı olan ve olmayan alacaklar	865.172	--	--	--
İdari Birimlerden ve Ticari Olmayan Girişimlerden şarta bağlı olan ve olmayan alacaklar	3	--	--	--
Çok taraflı kalkınma bankalarından şarta bağlı olan ve olmayan alacaklar	--	--	--	--
Uluslararası teşkilatlardan şarta bağlı olan ve olmayan alacaklar	--	--	--	--
Bankalar ve aracı kurumlardan şarta bağlı olan ve olmayan alacaklar	4.176.775	8	--	--
Şarta bağlı olan ve olmayan kurumsal alacaklar	41.817.215	852.381	--	--
Şarta bağlı olan ve olmayan perakende alacaklar	30.651.397	204.964	--	--
Şarta bağlı olan ve olmayan gayrimenkul ipoteliyle teminatlandırılmış alacaklar	7.420.035	--	6.516.769	--
a) İkamet Amaçlı Gayrimenkul İpoteliyle Teminatlandırılmış Alacaklar	3.527.703	--	3.412.084	--
b) Ticari Gayrimenkul İpoteliyle Teminatlandırılmış Alacaklar	3.892.332	--	3.104.685	--
Tahsili gecikmiş alacaklar	1.595.046	1.074	--	--
Kurulca riski yüksek olarak belirlenen alacaklar	5.494.858	47.937	--	--
İpotek teminatlı menkul kıymetler	--	--	--	--
Menkul kıymetleştirme pozisyonları	--	--	--	--
Bankalar ve aracı kurumlardan olan kısa vadeli alacaklar ile kısa vadeli kurumsal alacaklar	--	--	--	--
Kolektif yatırım kuruluşu niteliğindeki yatırımlar	--	--	--	--
Diğer alacaklar	4.244.851	--	--	--
<b>Toplam</b>	<b>114.144.495</b>	<b>1.106.364</b>	<b>6.516.769</b>	<b>--</b>

<sup>(\*)</sup> Kredi riski azaltımı etkileri dikkate alınmadan ve krediye dönüşüm oranlarından önceki kredi riski tutarıdır.

## DENİZBANK ANONİM ŞİRKETİ

### 31 ARALIK 2015 TARİHİ İTİBARIYLA KONSOLİDE OLMAYAN FİNANSAL TABLOLARA İLİŞKİN AÇIKLAMA VE DİPNOTLAR

(Para birimi: Tutarlar Bin Türk Lirası olarak ifade edilmiştir.)

#### XI. Kaldıraç oranına ilişkin açıklamalar

Cari dönem ve önceki dönem kaldıraç oranı arasındaki farka sebep olan hususlara ilişkin bilgi:

Banka'nın 31 Aralık 2015 itibarıyla üç aylık ortalama tutardan hesaplanan kaldıraç oranı %5,98'dir. (31 Aralık 2014 : 4,91)  
Bu oran asgari oranın üzerindedir. Cari dönem ile önceki dönem kaldıraç oranı arasındaki farkın en önemli nedeni bilanço içi varlıklardaki artıştır.

#### Kaldıraç oranı kamuya açıklama şablonu:

	Cari Dönem (*)	Önceki Dönem (*)
Bilanço içi varlıklar		
1 Bilanço içi varlıklar (türev finansal araçlar ile kredi türevleri hariç, teminatlar dahil)	82.275.249	67.784.730
2 (Ana sermayeden indirilen varlıklar)	323.833	251.172
3 Bilanço içi varlıklara ilişkin toplam risk tutarı (1 ve 2 nci satırların toplamı)	81.951.416	67.533.558
<b>Türev finansal araçlar ile kredi türevleri</b>		
4 Türev finansal araçlar ile kredi türevlerinin yenileme maliyeti	1.224.904	1.092.874
5 Türev finansal araçlar ile kredi türevlerinin potansiyel kredi risk tutarı	469.283	482.272
6 Türev finansal araçlar ile kredi türevlerine ilişkin toplam risk tutarı (4 ve 5 inci satırların toplamı)	1.694.187	1.575.146
<b>Menkul kıymet veya emtia teminatlının finansman işlemleri</b>		
7 Menkul kıymet veya emtia teminatlının finansman işlemlerinin risk tutarı (Bilanço içi hariç)	34.832	113.505
8 Aracılık edilen işlemlerden kaynaklı risk tutarı		
9 Menkul kıymet veya emtia teminatlının finansman işlemlerine ilişkin toplam risk tutarı (7 ve 8 inci satırların toplamı)	34.832	113.505
<b>Bilanço dışı işlemler</b>		
10 Bilanço dışı işlemlerin nominal tutarı	49.364.523	43.915.878
11 (Krediye dönüştürme oranları ile çarpımından kaynaklanan düzeltme tutarı)	(503)	(2.675.883)
12 Bilanço dışı işlemlere ilişkin toplam risk tutarı (10 ve 11 inci satırların toplamı)	49.364.020	41.239.995
<b>Sermaye ve toplam risk</b>		
13 Ana sermaye	7.961.500	5.424.999
14 Toplam risk tutarı (3,6,9 ve 12 nci satırların toplamı)	133.044.455	110.462.204
<b>Kaldıraç oranı</b>		
15 Kaldıraç oranı	5,98	4,91

(\*) Üç aylık ortalama tutarlardır.

#### XII. Risk yönetim hedef ve politikaları

Risk yönetimi stratejisi, risklilik düzeyi ve sermaye gereksiniminin devamlı olarak izlenmesi ile bankanın kısa ve uzun vadeli hedefleri ile sermaye yapısı arasındaki dengenin korunması esasına dayanır. Faaliyetlerden kaynaklanan risklerin farklı boyutlarını yönetmeye imkân verecek risk politikaları, uygulama usulleri ve limitler, risk yönetimi stratejisinin temelini teşkil eder. Yönetim Kurulu tüm risk yönetimi stratejisinin, programının ve organizasyonunun sahibidir.

Banka sermaye ve risk düzeyi arasındaki ilişkiyi risk toleransı ve limit mekanizmaları ile düzenler. Limitler belirlenirken mevcut koşullar ile birlikte ileriye yönelik olarak oluşabilecek olumsuzluklar da dikkate alınır. Limitlerin uygunluğu Yönetim Kurulu tarafından değerlendirilir ve onaylanır. Denetim Komitesi Yönetim Kurulu tarafından belirlenen risk yönetimi esaslarına ve risk limitlerine uyumun gözetilmesinden ve alınması gereken önlemlerin Yönetim Kurulu'na iletilmesinden sorumludur. İcra birimleri ise kendi bünyesindeki faaliyetlere ilişkin risklerin takip edilmesi ve limitlere uyumundan sorumludur.

Bankanın kabul ettiği risk politikaları çerçevesinde risklerin ölçümü, izlenmesi, kontrolü ve raporlamasından oluşan risk yönetimi faaliyetleri, icracı birimlerden bağımsız ve doğrudan Yönetim Kurulu'na bağlı olarak yürütülmektedir. Risk ölçüm modellerinin tasarlanmasında, uluslararası düzeyde kabul görmüş yöntemler ve faaliyette bulunan piyasalara özgü koşullar gözetilerek belirlenmiş parametreler kullanılmaktadır. Risk politikalarının ve risk ölçüm modellerinin değişen koşullara uyum sağlamasını teminen uygulamaların düzenli olarak gözden geçirilmesi sağlanmaktadır. Risk yönetimi faaliyetleri kapsamında limit kullanımları da yakından izlenir ve raporlanır.

Stratejik ve taktik banka hedefleri risk politikaları kapsamında belirlenmiş limitler ile uyumlu olmak durumundadır. Banka içsel ve yasal limitlere uyumun sağlanması, ekonomik gelişmeler ve yeni düzenlemeler doğrultusunda gerekli önlemlerin alınması amacıyla çeşitli risk unsurları için risk azaltım tekniklerini uygulamaktadır. Risk azaltım araçlarının sağladığı korumanın etkinliği ve yeterliliği düzenli olarak yapılan risk ölçümleri ile izlenmektedir.



# DENİZBANK ANONİM ŞİRKETİ

## 31 ARALIK 2015 TARİHİ İTİBARIYLA KONSOLİDE OLMAYAN FİNANSAL TABLOLARA İLİŞKİN AÇIKLAMA VE DİPNOTLAR

(Para birimi: Tutarlar Bin Türk Lirası olarak ifade edilmiştir.)

### XIII. Finansal varlık ve borçların gerçeğe uygun değeri ile gösterilmesine ilişkin açıklamalar

#### a. Finansal varlık ve borçların gerçeğe uygun değer hesaplamaları

Vadeye kadar elde tutulacak yatırımların gerçeğe uygun değeri; piyasa fiyatları veya bu fiyatın tespit edilemediği durumlarda, faiz, vade ve benzeri diğer koşullar bakımından aynı nitelikli itfaya tabi diğer menkul değerler için olan kote edilmiş piyasa fiyatları baz alınarak saptanır.

Vadesiz mevduatın tahmini gerçeğe uygun değeri, talep anında ödenecek miktarı ifade eder. Değişken oranlı plasmanlar ile gecelik mevduatın gerçeğe uygun değeri defter değerini ifade eder. Sabit faizli mevduatın tahmini gerçeğe uygun değeri, benzer kredi ve diğer borçlara uygulanan piyasa faiz oranlarını kullanarak iskonto edilmiş nakit akımının bulunmasıyla hesaplanır.

Kredilerin tahmini gerçeğe uygun değeri, sabit faizli krediler için cari piyasa faiz oranları kullanılarak iskonto edilmiş nakit akımlarının bulunmasıyla hesaplanır. Değişken faizli kredilerin defter değeri gerçeğe uygun değerini ifade eder.

Bankaların, diğer mali kuruluşlardan sağlanan fonların, ihraç edilen menkul değerlerin ve mevduatın tahmini gerçeğe uygun değeri, cari piyasa faiz oranları kullanılarak iskonto edilmiş nakit akımlarının bulunmasıyla hesaplanmıştır.

Aşağıdaki tablo, bazı finansal varlık ve yükümlülüklerin defter değeri ile gerçeğe uygun değerini göstermektedir. Defter değeri ilgili varlık ve yükümlülüklerin elde etme bedeli ve birikmiş faiz reeskontlarının toplamını ifade etmektedir.

	Defter Değeri		Gerçeğe Uygun Değer	
	Cari Dönem 31 Aralık 2015	Önceki Dönem 31 Aralık 2014	Cari Dönem 31 Aralık 2015	Önceki Dönem 31 Aralık 2014
<b>Finansal Varlıklar</b>	<b>66.535.990</b>	<b>55.524.869</b>	<b>65.713.250</b>	<b>55.644.929</b>
Para Piyasalarından Alacaklar	1.200.353	970.298	1.200.353	970.298
Bankalar	2.220.556	1.745.684	2.219.847	1.745.662
Satılmaya Hazır Finansal Varlıklar	8.524.479	6.690.257	8.524.479	6.690.257
Vadeye Kadar Elde Tutulacak Yatırımlar	3.241.778	3.022.707	3.250.150	3.302.512
Krediler ve diğer alacaklar	51.348.824	43.095.923	50.518.421	42.936.200
<b>Finansal Borçlar</b>	<b>72.218.729</b>	<b>60.202.618</b>	<b>71.953.440</b>	<b>60.208.997</b>
Bankalar Mevduatı	1.470.597	1.548.463	1.469.603	1.548.244
Diğer Mevduat	45.116.980	41.552.209	45.119.167	41.556.661
Bankalar Arası Para Piyasalarına Borçlar	7.184.158	2.698.848	7.184.158	2.698.848
Diğer Mali Kuruluşlardan Sağlanan Fonlar	10.699.070	7.508.372	10.621.849	7.565.678
Sermaye Benzeri Krediler	4.845.965	3.922.963	4.675.890	3.888.346
İhraç Edilen Menkul Değerler	1.259.198	1.621.898	1.240.012	1.601.355
Muhtelif Borçlar	1.642.761	1.349.865	1.642.761	1.349.865

**DENİZBANK ANONİM ŞİRKETİ****31 ARALIK 2015 TARİHİ İTİBARIYLA KONSOLİDE OLMAYAN  
FİNANSAL TABLOLARA İLİŞKİN AÇIKLAMA VE DİPNOTLAR**

(Para birimi: Tutarlar Bin Türk Lirası olarak ifade edilmiştir.)

**b. Gerçeğe uygun değer sınıflandırması**

TFRS 7, gerçeğe uygun değer hesaplamalarına baz olan değerlendirme tekniklerinde kullanılan verilerin gözlemlenebilir olup olmadıklarına göre değerlendirme teknikleri sınıflandırması belirlemektedir.

Banka'nın gerçeğe uygun değerden taşımakta olduğu finansal varlık ve borçlarının gerçeğe uygun değer sıralaması aşağıdaki tabloda verilmektedir:

Cari Dönem-31 Aralık 2015	1.Seviye	2.Seviye	3.Seviye	Toplam
Gerçeğe Uygun Değer Farkı Kar/Zarara Yansıtılan Finansal Varlıklar	23.708	1.092.872	--	1.116.580
Devlet Borçlanma Senetleri	22.625	--	--	22.625
Alım Satım Amaçlı Türev Finansal Varlıklar	--	1.092.872	--	1.092.872
Diğer Menkul Değerler	1.083	--	--	1.083
Satılmaya Hazır Finansal Varlıklar (*)	8.411.595	--	108.955	8.520.550
Devlet Borçlanma Senetleri	8.411.595	--	--	8.411.595
Diğer Menkul Değerler	--	--	108.955	108.955
Riskten Korunma Amaçlı Türev Finansal	--	--	--	--
<b>Toplam Varlıklar</b>	<b>8.435.303</b>	<b>1.092.872</b>	<b>108.955</b>	<b>9.637.130</b>
Alım Satım Amaçlı Türev Finansal Borçlar	--	577.227	--	577.227
Riskten Korunma Amaçlı Türev Finansal Borçlar	--	--	--	--
<b>Toplam Yükümlülükler</b>	<b>--</b>	<b>577.227</b>	<b>--</b>	<b>577.227</b>
<b>Önceki Dönem-31 Aralık 2014</b>	<b>1.Seviye</b>	<b>2.Seviye</b>	<b>3.Seviye</b>	<b>Toplam</b>
Gerçeğe Uygun Değer Farkı Kar/Zarara Yansıtılan Finansal Varlıklar	108.958	954.027	--	1.062.985
Devlet Borçlanma Senetleri	108.528	--	--	108.528
Alım Satım Amaçlı Türev Finansal Varlıklar	--	954.027	--	954.027
Diğer Menkul Değerler	430	--	--	430
Satılmaya Hazır Finansal Varlıklar (*)	6.626.546	59.782	--	6.686.328
Devlet Borçlanma Senetleri	6.626.546	--	--	6.626.546
Diğer Menkul Değerler	--	59.782	--	59.782
Riskten Korunma Amaçlı Türev Finansal	--	--	--	--
<b>Toplam Varlıklar</b>	<b>6.735.504</b>	<b>1.013.809</b>	<b>--</b>	<b>7.749.313</b>
Alım Satım Amaçlı Türev Finansal Borçlar	--	689.265	--	689.265
Riskten Korunma Amaçlı Türev Finansal Borçlar	--	--	--	--
<b>Toplam Yükümlülükler</b>	<b>--</b>	<b>689.265</b>	<b>--</b>	<b>689.265</b>

1. Seviye: Özdeş varlıklar ya da borçlar için aktif piyasalardaki kayıtlı (düzeltilmemiş) fiyatlar

2. Seviye: 1. seviyede yer alan kayıtlı fiyatlar dışında kalan ve varlıklar ya da borçlar açısından doğrudan (fiyatlar aracılığıyla) ya da dolaylı olarak (fiyatlardan türetilmek suretiyle) gözlemlenebilir nitelikteki veriler

3. Seviye: Varlık ya da borçlara ilişkin olarak gözlemlenebilir piyasa verilerine dayanmayan veriler

(\*) TMS 39 çerçevesinde elde etme maliyeti üzerinden izlenen 3.929 TL tutarındaki hisse senetleri dahil edilmemiştir. (31 Aralık 2014: 3.929 TL).

## DENİZBANK ANONİM ŞİRKETİ

### 31 ARALIK 2015 TARİHİ İTİBARIYLA KONSOLİDE OLMAYAN FİNANSAL TABLOLARA İLİŞKİN AÇIKLAMA VE DİPNOTLAR

(Para birimi: Tutarlar Bin Türk Lirası olarak ifade edilmiştir.)

#### XIV. Başkalarının nam ve hesabına yapılan işlemler, inanca dayalı işlemlere ilişkin açıklamalar

##### a. Banka'nın başkalarının nam ve hesabına alım, satım, saklama, yönetim ve danışmanlık hizmetleri verip vermediği

Banka başkalarının nam ve hesabına alım, satım, saklama, yönetim ve danışmanlık hizmetleri vermektedir.

b. İnanca dayalı işlem sözleşmeleri kapsamında diğer finansal kurumlarla yapılan işlemlerin, bu kapsamda doğrudan verilen finansal hizmetlerin bulunup bulunmadığı, bu tür hizmetlerin bankanın mali durumunu önemli ölçüde etkileme olasılığının bulunup bulunmadığı

İnanca dayalı işlem sözleşmeleri bulunmamaktadır.

#### XV. Riskten korunma işlemlerine ilişkin açıklamalar

##### a. Net Yatırım Riski

Banka bağlı ortaklıkları olan Denizbank AG ve Eurodeniz'e ait toplam 854 milyon Avro ve 6,5 milyon ABD Doları tutarındaki net yatırımının özkaynak yöntemi uygulanmasından kaynaklanan kur farkı riskinden korunmak amacıyla, 1 Temmuz 2015'ten itibaren net yatırım riskinden korunma muhasebesi uygulamaktadır. Yabancı para mevduatlarının aynı tutarlardaki kısmı riskten korunma aracı olarak belirlenmiş ve yabancı para mevduatın döviz kurundan kaynaklanan değer değişiminin etkin olan kısmı özkaynaklar altındaki riskten korunma fonları hesabında muhasebeleştirilmiştir. 31 Aralık 2015 itibarıyla özkaynaklar altında muhasebeleştirilmiş yurtdışındaki net yatırım riskinden korunma fonlarının toplam tutarı vergi sonrası net (114.756) TL'dir.

##### b. Nakit Akış Riski

Banka, finansal riskten korunma aracı faiz swapları ve finansal riskten korunma konusu kalemi mevduat olan, faiz oranındaki değişimlerden kaynaklanan nakit akış riskinden korunma muhasebesi uygulamasına 31 Mayıs 2013 tarihinde son vermiştir. Bunun sonucunda, önceden riskten korunma aracı olmaları nedeniyle bilançoda "riskten korunma amaçlı türev finansal varlıklar/borçlar" kalemlerinde yer alan türev finansal araçlar "alım satım amaçlı finansal varlıklar/borçlar" kalemlerine sınıflanmıştır. Söz konusu türev finansal araçlara ilişkin transfer tarihine kadar özkaynaklar altındaki "riskten korunma fonları" hesabında oluşan (18.657) TL tutarındaki negatif farklar, ilgili türev finansal araçların vadelerine kadar gelir tablosuna aktarılacak olup, bilanço tarihi itibarıyla özkaynaklardaki negatif değerleme farkı ertelenmiş vergi sonrası net (3.368) TL (31 Aralık 2014: 8.919 TL)'dir.

## DENİZBANK ANONİM ŞİRKETİ

### 31 ARALIK 2015 TARİHİ İTİBARIYLA KONSOLİDE OLMAYAN FİNANSAL TABLOLARA İLİŞKİN AÇIKLAMA VE DİPNOTLAR

(Para birimi: Tutarlar Bin Türk Lirası olarak ifade edilmiştir.)

#### XVI. Raporlamanın bölümlenmeye göre yapılmasına ilişkin açıklamalar

Banka; toptan bankacılık, perakende bankacılık, hazine ve yatırım bankacılığı olmak üzere üç ana alanda faaliyet göstermektedir.

Toptan bankacılık; büyük ölçekli ulusal ve uluslararası kurumsal ve ticari müşterilere finansal çözümler ve bankacılık hizmetleri sunmaktadır. Müşterilerin yatırım, işletme sermayesi ve projelerine yönelik ihtiyaçlarını karşılamak amacıyla, kısa ve uzun vadeli işletme kredileri, yatırım kredileri, gayrinakdi krediler, döviz alım-satımı, dış ticaretin finansmanı, proje finansmanı, yapılandırılmış finansman, kurumsal finansman ile mevduat, nakit yönetimi hizmetleri sunulmaktadır.

Perakende bankacılık kapsamında, müşterilere kredi ürünleri (genel ihtiyaç, mortgage, taşıt kredileri), farklı özelliklerde kredi kartları, yatırım ürünleri (yatırım fonları, hisse senetleri, hazine bonosu / devlet tahvili, repo), mevduat ürünleri (vadesiz, vadeli, korumalı), sigorta ürünleri, küçük ve orta ölçekli işletme kredileri, tarım kredileri sunulmaktadır. Şube dışı bankacılık kanalları ile müşterilerinin şubeye gelmeden bankacılık ihtiyaçlarını karşılayabilmelerini sağlamaktadır. Kredili mevduat hesabı, otomatik fatura ödemeleri, çek karnesi, kiralık kasa ürünleri de güncel bankacılık ihtiyaçlarını karşılamaya yönelik ürünler arasındadır.

Hazine ve yatırım bankacılığı; hazine, hazine satış, pozisyon ve özel bankacılık gruplarında; spot ve vadeli TL ve döviz alım-satımı, hazine bonosu, tahvil ve diğer yurtiçi ve yurtdışı menkul kıymetlerin alım satım işlemleri ile türev ürünleri pazarlanmasını kapsamaktadır. Özel bankacılık kapsamında, bankacılık ve yatırım hizmetleri konusunda farklı beklentileri bulunan yüksek varlık ve gelir düzeyine sahip müşterilere hizmet sunulmaktadır.

Faaliyet bölümlerine ilişkin bilgiler aşağıdaki tablolarda sunulmuştur:

Cari Dönem (01.01.2015-31.12.2015)	Toptan Bankacılık		Perakende Bankacılık		Hazine ve Yatırım	
	Kurumsal Bankacılık	Ticari&Kamu Finansmanı	Kobi&Tarım Bankacılığı	Bireysel Bankacılık	Bankacılığı	Toplam
Net faiz geliri	337.975	427.428	1.152.217	689.619	546.777	3.154.016
Net ücret ve komisyon gelirleri	80.247	117.550	386.811	493.122	(37.435)	1.040.295
Diğer gelir/gider, net	94.704	75.658	137.898	208.337	(780.276)	(263.679)
<b>Bölüm gelirleri toplamı</b>	<b>512.926</b>	<b>620.636</b>	<b>1.676.926</b>	<b>1.391.078</b>	<b>(270.934)</b>	<b>3.930.632</b>
Diğer faaliyet giderleri	(129.485)	(277.584)	(886.078)	(977.712)	(98.127)	(2.368.986)
Kredi ve diğer al.değ.düş.karşılığı	(29.402)	(111.161)	(406.352)	(608.722)	(61.939)	(1.217.576)
Vergi gideri						(109.030)
Özkaynak Yöntemi Uygulanan Ortaklıklardan Kâr/Zarar					527.605	
<b>Sürdürülen faaliyetler net karı</b>	<b>354.039</b>	<b>231.891</b>	<b>384.496</b>	<b>(195.356)</b>	<b>(431.000)</b>	<b>762.645</b>
Durdurulan faaliyetler net karı	--	--	--	--	--	--
<b>Net dönem karı</b>	<b>354.039</b>	<b>231.891</b>	<b>384.496</b>	<b>(195.356)</b>	<b>(431.000)</b>	<b>762.645</b>
<b>Cari Dönem (31.12.2015)</b>						
Bölüm varlıkları	6.970.701	9.998.745	18.444.230	15.935.149	27.062.888	78.411.713
İştirak ve bağlı ortaklıklar						3.951.185
Dağıtılmamış varlıklar						1.857.769
<b>Toplam varlıklar</b>						<b>84.220.667</b>
Bölüm yükümlülükleri	8.389.602	7.886.678	9.541.447	20.503.754	26.065.352	72.386.833
Dağıtılmamış yükümlülükler						3.564.515
Özkaynaklar						8.269.319
<b>Toplam yükümlülükler</b>						<b>84.220.667</b>

**DENİZBANK ANONİM ŞİRKETİ****31 ARALIK 2015 TARİHİ İTİBARIYLA KONSOLİDE OLMAYAN  
FİNANSAL TABLOLARA İLİŞKİN AÇIKLAMA VE DİPNOTLAR**

(Para birimi: Tutarlar Bin Türk Lirası olarak ifade edilmiştir.)

(*) Önceki Dönem (01.01.2014-31.12.2014)	Toptan Bankacılık		Perakende Bankacılık		Hazine ve Yatırım Bankacılığı	Toplam
	Kurumsal Bankacılık	Ticari&Kamu Finansmanı	Kobi&Tarım Bankacılığı	Bireysel Bankacılık		
Net faiz geliri	332.861	419.250	924.081	677.520	551.528	2.905.240
Net ücret ve komisyon gelirleri	67.864	96.196	353.866	450.107	(19.041)	948.992
Diğer gelir/gider, net	56.961	84.557	74.726	182.615	(584.926)	(186.067)
<b>Bölüm gelirleri toplamı</b>	<b>457.686</b>	<b>600.003</b>	<b>1.352.673</b>	<b>1.310.242</b>	<b>(52.439)</b>	<b>3.668.165</b>
Diğer faaliyet giderleri	(149.157)	(280.183)	(772.369)	(953.224)	(45.227)	(2.200.160)
Kredi ve diğer al.değ.düş.karşılığı	(83.618)	(81.989)	(243.880)	(461.411)	(15.600)	(886.498)
Vergi gideri						(142.363)
Özkaynak Yöntemi Uygulanan Ortaklıklardan Kâr/Zarar					549.574	
<b>Sürdürülen faaliyetler net karı</b>	<b>224.911</b>	<b>237.831</b>	<b>336.424</b>	<b>(104.393)</b>	<b>(113.266)</b>	<b>988.718</b>
Durdurulan faaliyetler net karı	--	--	--	--	--	--
<b>Net dönem karı</b>	<b>224.911</b>	<b>237.831</b>	<b>336.424</b>	<b>(104.393)</b>	<b>(113.266)</b>	<b>988.718</b>
<b>Önceki Dönem (31.12.2014)</b>						
Bölüm varlıkları	5.811.540	9.508.008	12.992.761	14.783.616	22.892.609	65.988.534
İştirak ve bağlı ortaklıklar						3.022.762
Dağıtılmamış varlıklar						1.919.321
<b>Toplam varlıklar</b>						<b>70.930.617</b>
Bölüm yükümlülükleri	7.964.114	9.308.296	8.098.351	17.245.830	18.010.282	60.626.873
Dağıtılmamış yükümlülükler						3.164.589
Özkaynaklar						7.139.155
<b>Toplam yükümlülükler</b>						<b>70.930.617</b>

Faaliyet bölümlerine ilişkin bilgiler banka yönetim raporlama sisteminden sağlanan veriler doğrultusunda hazırlanmıştır.

(\*) Önceki dönem bakiyeleri özkaynak yöntemi uygulaması nedeniyle yeniden düzenlenmiştir.

## DENİZBANK ANONİM ŞİRKETİ

### 31 ARALIK 2015 TARİHİ İTİBARIYLA KONSOLİDE OLMAYAN FİNANSAL TABLOLARA İLİŞKİN AÇIKLAMA VE DİPNOTLAR

(Para birimi: Tutarlar Bin Türk Lirası olarak ifade edilmiştir.)

## BEŞİNCİ BÖLÜM

### KONSOLİDE OLMAYAN FİNANSAL TABLOLARA İLİŞKİN AÇIKLAMA VE DİPNOTLAR

#### I. Bilançonun aktif hesaplarına ilişkin açıklama ve dipnotlar

##### a. Nakit değerler ve TCMB'ye ilişkin bilgiler

##### 1. Nakit değerler ve T.C. Merkez Bankasına ilişkin bilgiler

	Cari Dönem		Önceki Dönem	
	TP	YP	TP	YP
Kasa/Efektif	732.446	619.716	604.967	590.158
TCMB	462.670	8.944.286	234.653	7.970.881
Diğer (*)	--	25	--	21
<b>Toplam</b>	<b>1.195.116</b>	<b>9.564.027</b>	<b>839.620</b>	<b>8.561.060</b>

(\*) 25 TL tutarında satın alınan çekler (31 Aralık 2014: 21 TL) bakiyesini içermektedir.

##### 2. T.C. Merkez Bankası hesabına ilişkin bilgiler

	Cari Dönem		Önceki Dönem	
	TP	YP	TP	YP
Vadesiz Serbest Hesap	462.670	997.242	234.653	928.526
Vadeli Serbest Hesap	--	--	--	--
Vadeli Serbest Olmayan Hesap	--	7.947.044	--	7.042.355
<b>Toplam</b>	<b>462.670</b>	<b>8.944.286</b>	<b>234.653</b>	<b>7.970.881</b>

##### 3. Zorunlu karşılıklara ilişkin açıklamalar

31 Aralık 2015 itibarıyla, Türkiye'de faaliyet gösteren bankalar, Türk Lirası yükümlülüklerin vade yapısına göre %5 ile %11,5 oranları arasında, (31 Aralık 2014 %5 ile %11,5 arasında) yabancı para yükümlülükleri için ABD Doları veya standart altın döviz cinslerinden olmak üzere %5 ile %25 oranları arasında (31 Aralık 2014 %6 ile %13 arasında) TCMB nezdinde zorunlu karşılık tesis etmektedirler.

TCMB tarafından Kasım 2014'ten itibaren Türk Lirası ve Mayıs 2015'ten itibaren ABD Doları olarak tutulan zorunlu karşılıklara faiz ödenmeye başlanmıştır. Banka'nın TCMB nezdinde tuttuğu zorunlu karşılıklardan alınan faiz geliri 24.288 TL (1 Ocak- 31 Aralık 2014: 756) tutarında olup "zorunlu karşılıklardan alınan faizler" hesabında kaydedilmiştir.

##### b. Gerçeğe uygun değer farkı kar/zarara yansıtılan finansal varlıklara ilişkin bilgiler

##### 1. Teminata verilen/bloke edilen alım-satım amaçlı finansal varlıklara ilişkin bilgiler

Yoktur (31 Aralık 2014:Yoktur).

##### 2. Repo işlemlerine konu olan alım satım amaçlı finansal varlıklar

Yoktur (31 Aralık 2014:Yoktur).

# DENİZBANK ANONİM ŞİRKETİ

## 31 ARALIK 2015 TARİHİ İTİBARIYLA KONSOLİDE OLMAYAN FİNANSAL TABLOLARA İLİŞKİN AÇIKLAMA VE DİPNOTLAR

(Para birimi: Tutarlar Bin Türk Lirası olarak ifade edilmiştir.)

### 3. Alım satım amaçlı türev finansal varlıklara ilişkin pozitif farklar tablosu

	Cari Dönem		Önceki Dönem	
	TP	YP	TP	YP
Vadeli İşlemler	4.615	11.830	1.221	22.097
Swap İşlemleri	874.302	179.173	181.859	727.257
Futures İşlemleri	--	--	--	--
Opsiyonlar	173	22.779	223	21.370
Diğer	--	--	--	--
<b>Toplam</b>	<b>879.090</b>	<b>213.782</b>	<b>183.303</b>	<b>770.724</b>

### c. Bankalara ilişkin bilgiler

#### 1. Bankalara ilişkin bilgiler

	Cari Dönem		Önceki Dönem	
	TP	YP	TP	YP
<b>Bankalar</b>				
Yurtiçi	8.602	1.296.248	411.793	729.699
Yurtdışı	12.990	902.716	16.327	587.865
Yurtdışı Merkez ve Şubeler	--	--	--	--
<b>Toplam</b>	<b>21.592</b>	<b>2.198.964</b>	<b>428.120</b>	<b>1.317.564</b>

#### 2. Yurtdışı bankalar hesabına ilişkin bilgiler

	Serbest Tutar		Serbest Olmayan Tutar	
	Cari Dönem	Önceki Dönem	Cari Dönem	Önceki Dönem
AB Ülkeleri	522.714	65.924	--	6.981
ABD, Kanada	147.664	225.358	12.180	12.180
OECD Ülkeleri (*)	15.857	3.912	--	--
Kıyı Bankacılığı Bölgeleri	177	--	--	--
Diğer	217.114	289.837	--	--
<b>Toplam</b>	<b>903.526</b>	<b>585.031</b>	<b>12.180</b>	<b>19.161</b>

(\*) AB ülkeleri, ABD ve Kanada dışındaki OECD ülkeleri

### d. Satılmaya hazır finansal varlıklara ilişkin bilgiler

#### 1. Satılmaya hazır finansal varlıkların başlıca türleri

Satılmaya hazır finansal varlıklar, borsada işlem görmeyen hisse senetleri, Devlet İç Borçlanma Senetleri, Türk Hazinesi tarafından ihraç edilen Eurobond'lar, Türk Hazinesi tarafından ihraç edilen döviz tahvillerden oluşmaktadır.

#### 2. Teminat olarak gösterilen satılmaya hazır finansal varlıkların özellikleri ve defter değeri

Teminat olarak gösterilen satılmaya hazır finansal varlıklar; başta T.C. Merkez Bankası A.Ş. ve İstanbul Takas ve Saklama Bankası A.Ş. olmak üzere, çeşitli finansal kuruluşlara bankalararası para piyasası, döviz piyasası ve diğer işlemler için verilen menkul değerlerden oluşmaktadır. Söz konusu finansal varlıklar, devlet tahvilleri ve eurobondları içermekte olup, defter değerleri toplamı 1.690.385 TL (31 Aralık 2014: 386.714 TL) tutarındadır.

#### 3. Teminata verilen/bloke edilen satılmaya hazır finansal varlıklara ilişkin bilgiler

	Cari Dönem		Önceki Dönem	
	TP	YP	TP	YP
Hisse Senetleri	--	--	--	--
Bono, Tahvil ve Benzeri Men. Değ.	857.701	832.684	342.373	44.341
Diğer	--	--	--	--
<b>Toplam</b>	<b>857.701</b>	<b>832.684</b>	<b>342.373</b>	<b>44.341</b>



**DENİZBANK ANONİM ŞİRKETİ****31 ARALIK 2015 TARİHİ İTİBARIYLA KONSOLİDE OLMAYAN  
FİNANSAL TABLOLARA İLİŞKİN AÇIKLAMA VE DİPNOTLAR**

(Para birimi: Tutarlar Bin Türk Lirası olarak ifade edilmiştir.)

**4. Repo işlemlerine konu olan satılmaya hazır finansal varlıklar**

	Cari Dönem		Önceki Dönem	
	TP	YP	TP	YP
Devlet Tahvili	4.811.887	--	1.866.138	--
Hazine Bonosu	--	--	--	--
Diğer Borçlanma Senetleri	--	--	--	--
Banka Bonoları ve Banka Garantili Bonolar	--	--	--	--
Varlığa Dayalı Menkul Kıymetler	--	--	--	--
Diğer	--	--	--	--
<b>Toplam</b>	<b>4.811.887</b>	<b>--</b>	<b>1.866.138</b>	<b>--</b>

**5. Satılmaya hazır finansal varlıklara ilişkin bilgiler**

	Cari Dönem	Önceki Dönem
<b>Borçlanma Senetleri</b>	<b>8.840.892</b>	<b>6.746.089</b>
Borsada İşlem Gören	8.840.892	6.746.089
Borsada İşlem Görmeyen	--	--
<b>Hisse Senetleri</b>	<b>112.884</b>	<b>3.929</b>
Borsada İşlem Gören	--	--
Borsada İşlem Görmeyen	112.884	3.929
<b>Değer Azalma Karşılığı (-)</b>	<b>429.297</b>	<b>59.761</b>
<b>Toplam</b>	<b>8.524.479</b>	<b>6.690.257</b>

**e. Kredilere ilişkin açıklamalar****1. Banka'nın ortaklarına ve mensuplarına verilen her çeşit kredi veya avansın bakiyesine ilişkin bilgiler**

	Cari Dönem		Önceki Dönem	
	Nakdi	Gayrinakdi	Nakdi	Gayrinakdi
Banka Ortaklarına Verilen Doğrudan Krediler	--	--	--	3.025
Tüzel Kişi Ortaklara Verilen Krediler	--	--	--	3.025
Gerçek Kişi Ortaklara Verilen Krediler	--	--	--	--
Banka Ortaklarına Verilen Dolaylı Krediler	--	19.970	--	56.077
Banka Mensuplarına Verilen Krediler	63.001	115	56.618	95
<b>Toplam</b>	<b>63.001</b>	<b>20.085</b>	<b>56.618</b>	<b>59.197</b>

## DENİZBANK ANONİM ŞİRKETİ

31 ARALIK 2015 TARİHİ İTİBARIYLA KONSOLİDE OLMAYAN  
FİNANSAL TABLOLARA İLİŞKİN AÇIKLAMA VE DİPNOTLAR

(Para birimi: Tutarlar Bin Türk Lirası olarak ifade edilmiştir.)

## 2. Birinci ve ikinci grup krediler, diğer alacaklar ile yeniden yapılandırılan ya da yeni bir itfa planına bağlanan krediler ve diğer alacaklara ilişkin bilgiler

	Standart Nitelikli Krediler ve Diğer Alacaklar			Yakın İzlemedeki Krediler ve Diğer Alacaklar		
	Krediler ve Diğer Alacaklar (Toplam)	Sözleşme Koşullarında Değişiklik Yapılanlar		Krediler ve Diğer Alacaklar (Toplam)	Sözleşme Koşullarında Değişiklik Yapılanlar	
Ödeme Planının Uzatılmasına Yönelik Değişiklik Yapılanlar		Diğer	Ödeme Planının Uzatılmasına Yönelik Değişiklik Yapılanlar		Diğer	
Nakdi Krediler						
İhtisas Dışı Krediler	41.925.719	571.788	--	3.373.280	1.398.849	--
İşletme Kredileri	406.906	77.582	--	228.928	214.539	--
İhracat Kredileri	1.482.845	--	--	7.567	892	--
İthalat Kredileri	--	--	--	--	--	--
Mali Kesime Verilen Krediler	331.344	--	--	4.795	--	--
Tüketici Kredileri	11.195.715	105.342	--	1.093.319	317.900	--
Kredi Kartları	4.132.884	706	--	202.714	1.682	--
Diğer	24.376.025	388.158	--	1.835.957	863.836	--
İhtisas Kredileri	4.869.660	4.947	--	451.498	149.951	--
Diğer Alacaklar	--	--	--	--	--	--
<b>Toplam</b>	<b>46.795.379</b>	<b>576.735</b>	<b>--</b>	<b>3.824.778</b>	<b>1.548.800</b>	<b>--</b>

Ödeme Planının Uzatılmasına Yönelik Yapılan Değişiklik Sayısı	Standart Nitelikli Krediler ve Diğer Alacaklar	Yakın İzlemedeki Krediler ve Diğer Alacaklar
	1 veya 2 defa uzatılanlar	502.400
3,4 veya 5 defa uzatılanlar	74.335	270.462
5 üzeri uzatılanlar	--	7.834
<b>Toplam</b>	<b>576.735</b>	<b>1.548.800</b>

Ödeme Planı Değişikliği ile Uzatılan Süre	Standart Nitelikli Krediler ve Diğer Alacaklar	Yakın İzlemedeki Krediler ve Diğer Alacaklar
	0-6 Ay	1.132
6 Ay - 12 Ay	10.572	38.889
1-2 Yıl	22.893	110.660
2-5 Yıl	285.995	476.014
5 Yıl ve Üzeri	256.143	786.741
<b>Toplam</b>	<b>576.735</b>	<b>1.548.800</b>

## 3. Vade yapısına göre nakdi kredilerin dağılımı

	Standart Nitelikli Krediler Diğer Alacaklar		Yakın İzlemedeki Krediler Diğer Alacaklar	
	Krediler ve Diğer Alacaklar	Yeniden Yapılandırılan yada Yeni Bir İtfa Planına Bağlananlar	Krediler ve Diğer Alacaklar	Yeniden Yapılandırılan yada Yeni Bir İtfa Planına Bağlananlar
Kısa Vadeli Krediler ve Diğer Alacaklar	16.358.889	12.082	818.956	76.041
İhtisas Dışı Krediler	15.057.530	11.439	714.357	53.857
İhtisas Kredileri	1.301.359	643	104.599	22.184
Diğer Alacaklar	--	--	--	--
Orta ve Uzun Vadeli Krediler ve Diğer Alacaklar	30.436.490	564.653	3.005.822	1.472.759
İhtisas Dışı Krediler	26.868.189	560.349	2.658.923	1.344.992
İhtisas Kredileri	3.568.301	4.304	346.899	127.767
Diğer Alacaklar	--	--	--	--
<b>Toplam</b>	<b>46.795.379</b>	<b>576.735</b>	<b>3.824.778</b>	<b>1.548.800</b>

**DENİZBANK ANONİM ŞİRKETİ****31 ARALIK 2015 TARİHİ İTİBARIYLA KONSOLİDE OLMAYAN  
FİNANSAL TABLOLARA İLİŞKİN AÇIKLAMA VE DİPNOTLAR**

(Para birimi: Tutarlar Bin Türk Lirası olarak ifade edilmiştir.)

**4. Tüketici kredileri, bireysel kredi kartları ve personel kredi kartlarına ilişkin bilgiler**

	Kısa Vadeli	Orta ve Uzun Vadeli	Toplam
<b>Tüketici Kredileri-TP</b>	<b>224.080</b>	<b>11.482.567</b>	<b>11.706.647</b>
Konut Kredisi	5.300	5.017.886	5.023.186
Taşıt Kredisi	3.067	486.593	489.660
İhtiyaç Kredisi	215.713	5.978.088	6.193.801
Diğer	--	--	--
<b>Tüketici Kredileri-Döviz Endeksli</b>	<b>--</b>	<b>52.231</b>	<b>52.231</b>
Konut Kredisi	--	51.534	51.534
Taşıt Kredisi	--	--	--
İhtiyaç Kredisi	--	697	697
Diğer	--	--	--
<b>Tüketici Kredileri-YP</b>	<b>--</b>	<b>1.952</b>	<b>1.952</b>
Konut Kredisi	--	1.770	1.770
Taşıt Kredisi	--	--	--
İhtiyaç Kredisi	--	182	182
Diğer	--	--	--
<b>Bireysel Kredi Kartları-TP</b>	<b>4.025.731</b>	<b>35.014</b>	<b>4.060.745</b>
Taksitli	1.602.546	35.014	1.637.560
Taksitsiz	2.423.185	--	2.423.185
<b>Bireysel Kredi Kartları-YP</b>	<b>1.279</b>	<b>--</b>	<b>1.279</b>
Taksitli	202	--	202
Taksitsiz	1.077	--	1.077
<b>Personel Kredileri-TP</b>	<b>3.721</b>	<b>33.444</b>	<b>37.165</b>
Konut Kredisi	--	2.282	2.282
Taşıt Kredisi	--	110	110
İhtiyaç Kredisi	3.721	31.052	34.773
Diğer	--	--	--
<b>Personel Kredileri-Döviz Endeksli</b>	<b>--</b>	<b>--</b>	<b>--</b>
Konut Kredisi	--	--	--
Taşıt Kredisi	--	--	--
İhtiyaç Kredisi	--	--	--
Diğer	--	--	--
<b>Personel Kredileri-YP</b>	<b>--</b>	<b>--</b>	<b>--</b>
Konut Kredisi	--	--	--
Taşıt Kredisi	--	--	--
İhtiyaç Kredisi	--	--	--
Diğer	--	--	--
<b>Personel Kredi Kartları-TP</b>	<b>24.373</b>	<b>21</b>	<b>24.394</b>
Taksitli	10.737	21	10.758
Taksitsiz	13.636	--	13.636
<b>Personel Kredi Kartları-YP</b>	<b>71</b>	<b>--</b>	<b>71</b>
Taksitli	15	--	15
Taksitsiz	56	--	56
<b>Kredili Mevduat Hesabı-TP (Gerçek Kişi) <sup>(1)</sup></b>	<b>491.039</b>	<b>--</b>	<b>491.039</b>
<b>Kredili Mevduat Hesabı-YP (Gerçek Kişi)</b>	<b>--</b>	<b>--</b>	<b>--</b>
<b>Toplam</b>	<b>4.770.294</b>	<b>11.605.229</b>	<b>16.375.523</b>

<sup>(1)</sup> Banka personelinin kullandığı kredili mevduat hesabı 1.371 TL tutarındadır (31 Aralık 2014: 1.220 TL)

**DENİZBANK ANONİM ŞİRKETİ**  
**31 ARALIK 2015 TARİHİ İTİBARIYLA KONSOLİDE OLMAYAN**  
**FİNANSAL TABLOLARA İLİŞKİN AÇIKLAMA VE DİPNOTLAR**  
(Para birimi: Tutarlar Bin Türk Lirası olarak ifade edilmiştir.)

**5. Taksitli ticari krediler ve kurumsal kredi kartlarına ilişkin bilgiler**

	Kısa Vadeli	Orta ve Uzun Vadeli	Toplam
<b>Taksitli Ticari Krediler-TP</b>	<b>460.220</b>	<b>7.025.417</b>	<b>7.485.637</b>
İşyeri Kredileri	636	226.379	227.015
Taşıt Kredileri	24.823	527.412	552.235
İhtiyaç Kredileri	434.761	6.271.626	6.706.387
Diğer	--	--	--
<b>Taksitli Ticari Krediler-Döviz Edeksli</b>	<b>7.779</b>	<b>929.028</b>	<b>936.807</b>
İşyeri Kredileri	--	20.255	20.255
Taşıt Kredileri	83	48.973	49.056
İhtiyaç Kredileri	7.696	859.800	867.496
Diğer	--	--	--
<b>Taksitli Ticari Krediler-YP</b>	<b>2.952</b>	<b>21.215</b>	<b>24.167</b>
İşyeri Kredileri	--	--	--
Taşıt Kredileri	--	368	368
İhtiyaç Kredileri	2.952	20.847	23.799
Diğer	--	--	--
<b>Kurumsal Kredi Kartları-TP</b>	<b>246.198</b>	<b>2.828</b>	<b>249.026</b>
Taksitli	89.137	2.828	91.965
Taksitsiz	157.061	--	157.061
<b>Kurumsal Kredi Kartları-YP</b>	<b>83</b>	<b>--</b>	<b>83</b>
Taksitli	--	--	--
Taksitsiz	83	--	83
<b>Kredili Mevduat Hesabı-TP (Tüzel Kişi)</b>	<b>1.097.532</b>	<b>--</b>	<b>1.097.532</b>
<b>Kredili Mevduat Hesabı-YP (Tüzel Kişi)</b>	<b>--</b>	<b>--</b>	<b>--</b>
<b>Toplam</b>	<b>1.814.764</b>	<b>7.978.488</b>	<b>9.793.252</b>

**6. Kredilerin kullanıcılarına göre dağılımı**

	Cari Dönem	Önceki Dönem
Kamu	802.481	929.774
Özel	49.817.676	41.648.921
<b>Toplam</b>	<b>50.620.157</b>	<b>42.578.695</b>

**7. Yurtiçi ve yurtdışı kredilerin dağılımı**

	Cari Dönem	Önceki Dönem
Yurtiçi Krediler	49.890.022	41.905.635
Yurtdışı Krediler	730.135	673.060
<b>Toplam</b>	<b>50.620.157</b>	<b>42.578.695</b>

**8. Bağlı ortaklık ve iştiraklere verilen krediler**

	Cari Dönem	Önceki Dönem
Bağlı Ortaklık ve İştiraklere Verilen Doğrudan Krediler	32.438	6.283
Bağlı Ortaklık ve İştiraklere Verilen Dolaylı Krediler	--	--
<b>Toplam</b>	<b>32.438</b>	<b>6.283</b>

**9. Kredilere ilişkin olarak ayrılan özel karşılıklar**

	Cari Dönem	Önceki Dönem
<b>Özel Karşılıklar</b>		
Tahsil İmkânı Sınırlı Krediler ve Diğer Alacaklar İçin Ayrılanlar	62.112	93.420
Tahsili Şüpheli Krediler ve Diğer Alacaklar İçin Ayrılanlar	245.582	219.820
Zarar Niteliğindeki Krediler ve Diğer Alacaklar İçin Ayrılanlar	1.645.687	858.235
<b>Toplam</b>	<b>1.953.381</b>	<b>1.171.475</b>

**DENİZBANK ANONİM ŞİRKETİ****31 ARALIK 2015 TARİHİ İTİBARIYLA KONSOLİDE OLMAYAN  
FİNANSAL TABLOLARA İLİŞKİN AÇIKLAMA VE DİPNOTLAR**

(Para birimi: Tutarlar Bin Türk Lirası olarak ifade edilmiştir.)

**10. Donuk alacaklara ilişkin bilgiler (Net)****10 (i) Donuk alacaklardan Banka tarafından yeniden yapılandırılan ya da yeni bir itfa planına bağlanan kredi ve diğer alacaklara ilişkin bilgiler**

	III. Grup	IV. Grup	V. Grup
	Tahsil İmkânı Sınırlı Krediler ve Diğer Alacaklar	Tahsili Şüpheli Krediler ve Diğer Alacaklar	Zarar Niteliğindeki Krediler ve Diğer Alacaklar
<b>Cari Dönem</b>	<b>15.994</b>	<b>37.147</b>	<b>65.519</b>
(Özel Karşılıklardan Önceki Brüt Tutarlar)	--	--	--
Yeniden Yapılandırılan Krediler ve Diğer Alacaklar	--	--	--
Yeni Bir İtfa Planına Bağlanan Krediler ve Diğer Alacaklar	15.994	37.147	65.519
<b>Önceki Dönem</b>	<b>14.104</b>	<b>27.580</b>	<b>28.787</b>
(Özel Karşılıklardan Önceki Brüt Tutarlar)	--	--	--
Yeniden Yapılandırılan Krediler ve Diğer Alacaklar	--	--	--
Yeni Bir İtfa Planına Bağlanan Krediler ve Diğer Alacaklar	14.104	27.580	28.787

**10 (ii) Toplam donuk alacak hareketlerine ilişkin bilgiler**

	III. Grup	IV. Grup	V. Grup
	Tahsil İmkânı Sınırlı Krediler ve Diğer Alacaklar	Tahsili Şüpheli Krediler ve Diğer Alacaklar	Zarar Niteliğindeki Krediler ve Diğer Alacaklar
<b>Önceki Dönem Sonu Bakiyesi</b>	<b>278.247</b>	<b>441.694</b>	<b>968.762</b>
Dönem İçinde İntikal (+)	1.406.587	115.714	140.233
Diğer Donuk Alacak Hesaplarından Giriş (+)	--	1.150.953	1.000.585
Diğer Donuk Alacak Hesaplarına Çıkış(-)	1.150.953	1.000.585	--
Dönem İçinde Tahsilat (-)	197.665	163.347	305.328
Aktiften Silinen (-)	--	--	2.849
Kurumsal ve Ticari Krediler	--	--	2.845
Bireysel Krediler	--	--	--
Kredi Kartları	--	--	4
Diğer	--	--	--
<b>Dönem Sonu Bakiyesi</b>	<b>336.216</b>	<b>544.429</b>	<b>1.801.403</b>
Özel Karşılık (-)	62.112	245.582	1.645.687
<b>Bilançodaki Net Bakiyesi</b>	<b>274.104</b>	<b>298.847</b>	<b>155.716</b>

Banka, önceki dönemlerde "Bankalarca Kredilerin ve Diğer Alacakların Niteliklerinin Belirlenmesi ve Bunlar İçin Ayrılacak Karşılıklara İlişkin Usul ve Esaslar Hakkında Yönetmelik"te yer alan esaslar çerçevesinde, takipte yer alan kurumsal ve ticari kredilere %100 oranında karşılık ayırmaktayken, cari yılda takibe intikal eden kurumsal ve ticari krediler için yönetmelikte belirtilen asgari karşılık oranı kullanılarak karşılık hesaplaması yapılmıştır. Söz konusu değişiklik sonucunda cari yılda, önceki yıldaki hesaplama yöntemine göre 77.362 TL tutarında daha az karşılık ayrılmıştır.

**DENİZBANK ANONİM ŞİRKETİ****31 ARALIK 2015 TARİHİ İTİBARIYLA KONSOLİDE OLMAYAN  
FİNANSAL TABLOLARA İLİŞKİN AÇIKLAMA VE DİPNOTLAR**

(Para birimi: Tutarlar Bin Türk Lirası olarak ifade edilmiştir.)

**10 (iii) Yabancı para olarak kullanılan kredilerden kaynaklanan donuk alacaklara ilişkin bilgiler**

Yoktur (31 Aralık 2014:Yoktur).

**10 (iv) Donuk alacakların kullanıcı gruplarına göre brüt ve net tutarlarına ilişkin bilgiler**

	III. Grup Tahsil İmkânı Sınırlı Krediler ve Diğer Alacaklar	IV. Grup Tahsili Şüpheli Krediler ve Diğer Alacaklar	V. Grup Zarar Niteliğindeki Krediler ve Diğer Alacaklar
<b>Cari Dönem (Net): 31 Aralık 2015</b>	<b>274.104</b>	<b>298.847</b>	<b>155.716</b>
Gerçek ve Tüzel Kişilere kullanılan Krediler (Brüt)	336.216	544.429	1.801.403
Özel Karşılık Tutarı (-)	62.112	245.582	1.645.687
Gerçek ve Tüzel Kişilere Kullanılan Krediler (Net)	274.104	298.847	155.716
Bankalar (Brüt)	--	--	--
Özel Karşılık Tutarı (-)	--	--	--
Bankalar (Net)	--	--	--
Diğer Kredi ve Alacaklar (Brüt)	--	--	--
Özel Karşılık Tutarı (-)	--	--	--
Diğer Kredi ve Alacaklar (Net)	--	--	--
<b>Önceki Dönem (Net): 31 Aralık 2014</b>	<b>184.827</b>	<b>221.874</b>	<b>110.527</b>
Gerçek ve Tüzel Kişilere kullanılan Krediler (Brüt)	278.247	441.694	968.762
Özel Karşılık Tutarı (-)	93.420	219.820	858.235
Gerçek ve Tüzel Kişilere Kullanılan Krediler (Net)	184.827	221.874	110.527
Bankalar (Brüt)	--	--	--
Özel Karşılık Tutarı (-)	--	--	--
Bankalar (Net)	--	--	--
Diğer Kredi ve Alacaklar (Brüt)	--	--	--
Özel Karşılık Tutarı (-)	--	--	--
Diğer Kredi ve Alacaklar (Net)	--	--	--

**11. Zarar niteliğindeki krediler ve diğere alacaklar için tasfiye politikasının ana hatları**

Zarar niteliğindeki krediler için öncelikle Banka ve firma olarak anlaşma zemini aranmakta, bu yollar tükendikten sonra ve takipten sonuç alınamaması halinde, yasal mevzuat çerçevesinde yapılması gereken tüm işlemler yapılmaktadır. Bu işlemler firmaların rehin açığı belgesine veya aciz vesikasına bağlanmasına kadar sürmektedir.

**12. Aktiften silme politikasına ilişkin açıklamalar**

Banka'nın alacağı için, anılan belgelerin istihsalı için maruz kalınacak masraf ve giderlere nazaran önemsiz tutarlarda olması halinde aktiften terkin işlemi gerçekleştirilmektedir. 2015 yılında aktiften silinen tutar 2.849 TL'dir (31 Aralık 2014 : 10.582 TL).

**f. Vadeye kadar elde tutulacak yatırımlara ilişkin bilgiler****1. Repo işlemine konu olanlar ve teminata verilen/bloke edilene ilişkin bilgiler****1 (i). Repo işlemine konu olanlara ilişkin bilgiler**

Repo işlemine konu olan vadeye kadar elde tutulacak yatırımlar 1.595.489 TL'dir (31 Aralık 2014: 964.091 TL).

**1 (ii). Teminata verilen/bloke edilene ilişkin bilgiler**

Teminata verilen vadeye kadar elde tutulacak yatırımlar devlet tahvili olup, defter değeri 959.121 TL (31 Aralık 2014: 701.433 TL) tutarındadır.

## DENİZBANK ANONİM ŞİRKETİ

### 31 ARALIK 2015 TARİHİ İTİBARIYLA KONSOLİDE OLMAYAN FİNANSAL TABLOLARA İLİŞKİN AÇIKLAMA VE DİPNOTLAR

(Para birimi: Tutarlar Bin Türk Lirası olarak ifade edilmiştir.)

#### 2. Vadeye kadar elde tutulacak devlet borçlanma senetlerine ilişkin bilgiler

	Cari Dönem	Önceki Dönem
Devlet Tahvili	3.241.778	3.019.157
Hazine Bonosu	--	--
Diğer Kamu Borçlanma Senetleri	--	--
<b>Toplam</b>	<b>3.241.778</b>	<b>3.019.157</b>

#### 3. Vadeye kadar elde tutulacak yatırımlara ilişkin bilgiler

	Cari Dönem	Önceki Dönem
Borçlanma Senetleri	3.247.249	3.025.847
Borsada İşlem Görenler	3.247.249	3.022.297
Borsada İşlem Görmeyenler	--	3.550
Değer Azalma Karşılığı (-)	5.471	3.140
<b>Toplam</b>	<b>3.241.778</b>	<b>3.022.707</b>

#### 4. Vadeye kadar elde tutulacak yatırımların yıl içindeki hareketleri

	Cari Dönem	Önceki Dönem
Dönem Başındaki Değer	3.022.707	2.432.780
Parasal Varlıklarda Meydana Gelen Kur Farkları (*)	227.993	185.240
Yıl İçindeki Alımlar (**)	-	409.837
Satış ve Geri Ödeme Yolu İle Elden Çıkarılanlar / İtfa Olanlar	(3.451)	(2.010)
Değer Azalışı Karşılığı (-)	5.471	3.140
<b>Toplam</b>	<b>3.241.778</b>	<b>3.022.707</b>

(\*) Vadeye kadar elde tutulacak yatırımlara ilişkin reeskontlar "Parasal varlıklarda meydana gelen kur farkları" satırında gösterilmiştir.

(\*\*) Yeniden sınıflandırılan menkul kıymetler "Yıl içindeki alımlar" satırında gösterilmiştir.

Banka, daha önce "satılmaya hazır finansal varlıklar" içinde takip ettiği ve sınıflama tarihindeki yeni maliyet bedeli 2.645.113 TL ve 136.323 ABD Doları olan devlet iç borçlanma senetlerini elde tutma niyetindeki değişiklik sebebi ile 23 Temmuz, 24 Temmuz, 26 Aralık 2013 ve 24 Ocak 2014 tarihlerinde "vadeye kadar elde tutulacak yatırımlar" portföyüne sınıflamıştır. Menkullere ilişkin sınıflama tarihine kadar özkaynaklarda takip edilen 232.397 TL tutarındaki negatif değerlendirme farkları, ilgili menkul kıymetlerin itfa tarihine kadar etkin faiz yöntemi ile itfa edilerek kar/zarar hesaplarına aktarılacak olup, bilanço tarihi itibarıyla özkaynaklarda kalan negatif değerlendirme farkı net 192.722 TL (31 Aralık 2014: 212.295 TL) 'dir.

#### g. İştiraklere ilişkin bilgiler

Unvanı	Adres (Şehir/ Ülke)	Bankanın Pay Oranı (%)	Banka Risk Grubu Pay Oranı (%)
1-Kredi Kayıt Bürosu A.Ş. (*)	İstanbul/Türkiye	9	--
2-Kredi Garanti Fonu A.Ş. (**)	Ankara/Türkiye	2	--
3-Ege Tarım Ürünleri Lisanslı Dep. A.Ş. (*)	İzmir/Türkiye	9	--

	Aktif Toplamı	Özkaynak	Sabit Varlık Toplamı	Faiz Gelirleri	Menkul Değer Gelirleri	Cari Dönem Kar/Zararı	Önceki Dönem Kar/Zararı	Gerçeğe Uygun Değer
1	129.527	104.842	69.591	3.662	--	26.782	18.547	--
2	280.776	256.586	3.486	--	--	11.811	9.692	--
3	11.427	11.389	8.394	91	--	(172)	(946)	--

(\*) Finansal tablo bilgileri 30 Eylül 2015 tarihinde sona eren hesap dönemine aittir.

(\*\*) Finansal tablo bilgileri 31 Aralık 2014 tarihinde sona eren hesap dönemine aittir.



**DENİZBANK ANONİM ŞİRKETİ****31 ARALIK 2015 TARİHİ İTİBARIYLA KONSOLİDE OLMAYAN  
FİNANSAL TABLOLARA İLİŞKİN AÇIKLAMA VE DİPNOTLAR**

(Para birimi: Tutarlar Bin Türk Lirası olarak ifade edilmiştir.)

**h. Bağlı ortaklıklara ilişkin bilgiler****1. Önemli büyüklükteki bağlı ortaklıkların sermaye yeterlilik durumu**

Aşağıdaki tutarlar Denizbank AG'nin tabi olduğu mevzuat çerçevesinde hazırlanmış 31 Aralık 2015 tarihli finansal verilerinden elde edilmiştir.

	Denizbank AG
Ödenmiş Sermaye	610.752
Hisse Senedi İhraç Primleri	893.454
Yedekler	1.650.809
Sermayeden indirilecek değerler	330
<b>Çekirdek Sermaye Toplamı</b>	<b>3.154.685</b>
İlave ana sermaye toplamı	--
Sermayeden indirilecek değerler	1.319
<b>Ana Sermaye Toplamı</b>	<b>3.153.366</b>
Katkı sermaye toplamı	--
<b>Sermaye</b>	<b>3.153.366</b>
Sermayeden indirilecek değerler	--
<b>NET KULLANILABİLİR ÖZKAYNAK</b>	<b>3.153.366</b>

**2. Bağlı ortaklıklara ilişkin bilgiler**

Ünvanı	Adres (Şehir/ Ülke)	Bankanın Pay Oranı (%)	Diğer Ortakların Pay Oranı (%) (****)
1-İntertech Bilgi İşlem ve Pazarlama Ticaret A.Ş. (*)	İstanbul/Türkiye	100	--
2-Denizbank Kültür Sanat Yayıncılık Ticaret ve Sanayi A.Ş. (*)	İstanbul/Türkiye	100	--
3-Denizbank AG	Viyana/Avusturya	100	--
4-Eurodeniz International Banking Unit Ltd.	Lefkoşa / Kıbrıs	100	--
5-Deniz Yatırım Menkul Kıymetler A.Ş.	İstanbul / Türkiye	100	--
6-Ekspres Menkul Değerler A.Ş. (****)	İstanbul / Türkiye	71	29
7-JSC Denizbank Moskova	Moskova / Rusya	49	51
8-Deniz Portföy Yönetimi A.Ş.	İstanbul / Türkiye	--	100
9-Deniz Finansal Kiralama A.Ş.	İstanbul /Türkiye	49	51
10-Deniz Faktoring A.Ş.	İstanbul /Türkiye	100	--
11-Deniz Gayrimenkul Yatırım Ortaklığı A.Ş. (**)	İstanbul /Türkiye	--	91
12-Destek Varlık Yönetim A.Ş. (**)	İstanbul /Türkiye	--	100
13-CR Erdberg Eins GmbH & Co KG. (**)	Viyana/Avusturya	--	100

(\*) Üçüncü bölüm I no'lu dipnot'ta belirtilen TMS 27 özkaynak yöntemi uygulamasına dahil değildir.

(\*\*) Banka'nın doğrudan bağlı ortaklıkları olmamakla birlikte Üçüncü bölüm I no'lu dipnot'ta belirtilen TMS 27 "özkaynak yöntemi" uygulamasına dahil edilmiştir.

(\*\*\*) 28 Kasım 2013 tarih ve 2013/29 sayılı Ekspres Menkul Değerler A.Ş. Yönetim Kurulu'nda alınan kararla Ekspres Menkul Değerler A.Ş.'nin faaliyetleri 31 Aralık 2013 tarihinden itibaren durdurulmuştur.

(\*\*\*\*) Banka risk grubu pay oranını göstermektedir.

## DENİZBANK ANONİM ŞİRKETİ

31 ARALIK 2015 TARİHİ İTİBARIYLA KONSOLİDE OLMAYAN  
FİNANSAL TABLOLARA İLİŞKİN AÇIKLAMA VE DİPNOTLAR

(Para birimi: Tutarlar Bin Türk Lirası olarak ifade edilmiştir.)

	Aktif Toplamı	Özkaynak	Sabit Varlık Toplamı	Faiz Gelirleri	Menkul Değer Gelirleri	Cari Dönem Kar/(Zararı)	Önceki Dönem Kar/(Zararı)	Gerçeğe Uygun Değer	İhtiyaç Duyulan Özkaynak Tutarı
1	72.892	5.569	3.411	560	--	462	1.772	--	--
2	1.305	1.273	--	--	--	(9)	(23)	--	--
3	29.594.784	3.154.695	27.375	1.253.134	98.745	459.473	394.973	--	--
4	375.163	19.677	71	59.092	--	691	1.778	--	--
5	157.945	138.963	2.827	4.419	91	(12.342)	6.974	--	--
6	15.135	13.880	2.354	883	158	1.071	(66)	--	--
7	796.621	139.063	2.303	56.429	14.004	28.893	26.326	--	--
8	9.825	8.607	18	836	19	2.319	717	--	--
9	2.583.220	554.713	61.014	194.239	--	71.469	58.119	--	--
10	793.546	174.730	2.386	160.886	--	(36.638)	104.894	--	--
11	188.961	184.806	303	754	--	10.285	13.078	--	--
12	78.519	11.015	28	13.557	--	1.438	81	--	--
13	66.252	59.193	54.995	11	--	1.827	430	--	--

Finansal tablo bilgileri 31 Aralık 2015 tarihinde sona eren hesap dönemine aittir.

Bağlı ortaklıkların dönem içindeki hareketleri

	Cari Dönem	Önceki Dönem
Dönem Başı Değeri	3.011.308	2.693.294
Dönem İçi Hareketler	928.423	318.014
Alışlar (**)	256.426	95.000
Bedelsiz Edinilen Hisse Senetleri	--	4.703
Cari Yıl Payından Alınan Kar	471.774	422.527
Satışlar	--	110.254
Yeniden Değ.Artışı, Enflasyon Düzeltme Farkı ve Kur Farkı (*)	200.223	(93.962)
Değer Azalma Karşılıkları	--	--
Dönem Sonu Değeri	3.939.731	3.011.308
Sermaye Taahhütleri	--	--
Dönem Sonu Sermaye Katılma Payı (%)	--	--

(\*) Üçüncü bölüm I no'lu dipnot'ta belirtilen TMS 27 uyarınca özkaynak yöntemi uygulaması sonucunda diğer yedekler 31 Aralık 2015 : 255.509 TL (31 Aralık 2014: (114.284)TL) ve menkul değerler değerlendirme farkları 31 Aralık 2015: (55.286) TL (31 Aralık 2014: 20.322 TL) 'den oluşmaktadır

(\*\*) 4 Eylül 2015 tarihinde Banka, Denizbank AG'nin sermayesini 80 milyon Avro tutarında nakden artırmıştır.

(\*\*\*) Üçüncü bölüm I no'lu dipnot'ta belirtilen TMS 27 uyarınca özkaynak yöntemi uygulaması sonucunda 31 Aralık 2015 : temettü geliri 55.836 TL (31 Aralık 2014: 48.647 TL) ve bağlı ortaklık satış karı 31 Aralık 2015: -- TL (31 Aralık 2014: 78.400 TL) netlenmiştir.

## 2 (i). Bağlı ortaklıklara ilişkin sektör bilgileri ve bunlara ilişkin kayıtlı tutarlar

	Cari Dönem	(*) Önceki Dönem
Bankalar	3.236.453	2.251.986
Sigorta Şirketleri	--	--
Faktoring Şirketleri	174.730	267.198
Leasing Şirketleri	271.816	236.788
Finansman Şirketleri	--	--
Diğer Bağlı Ortaklıklar	256.732	255.336
<b>Toplam</b>	<b>3.939.731</b>	<b>3.011.308</b>

(\*) Önceki dönem bakiyeleri özkaynak yöntemi uygulaması nedeniyle yeniden düzenlenmiştir.

2 (ii). Borsaya kote edilen bağlı ortaklıklar: Yoktur.

2 (iii). Cari dönem içinde elden çıkarılan bağlı ortaklıklar: Yoktur.

2 (iv). Cari dönem içinde satın alınan konsolidasyon kapsamındaki bağlı ortaklıklar: Yoktur.

## DENİZBANK ANONİM ŞİRKETİ

### 31 ARALIK 2015 TARİHİ İTİBARIYLA KONSOLİDE OLMAYAN FİNANSAL TABLOLARA İLİŞKİN AÇIKLAMA VE DİPNOTLAR

(Para birimi: Tutarlar Bin Türk Lirası olarak ifade edilmiştir.)

#### i. Birlikte kontrol edilen ortaklıklara (iş ortaklıklarına) ilişkin bilgiler

Unvanı	Bankanın Payı (%)	Grubun Payı (%)	Dönen Varlık	Duran Varlık	Uzun Vadeli Borç	Gelir	Gider
Bantaş Nakit ve Kıymetli Mal Taşıma ve Güvenlik Hizmetleri A.Ş.	33	33	18.324	17.521	--	79.822	(74.068)

Denetlenmemiş finansal tablo bilgileri 31 Aralık 2015 tarihinde sona eren hesap dönemine aittir.

#### j. Kiralama işlemlerinden alacaklara ilişkin bilgiler

Yoktur (31 Aralık 2014:Yoktur).

#### k. Riskten korunma amaçlı türev finansal araçlara ilişkin açıklamalar

Yoktur (31 Aralık 2014:Yoktur).

#### l. Maddi duran varlıklara ilişkin bilgiler

Cari Dönem Sonu: 31 Aralık 2015	Finansal Kiralama İle Edinilen		Araçlar	Diğer MDV	Toplam
	G.Menkul	MDV			
<b>Dönem Başı Maliyet Değeri</b>	<b>60.426</b>	<b>205.527</b>	<b>1.585</b>	<b>708.876</b>	<b>976.414</b>
Girişler	265	25.912	13	100.234	126.424
Elden Çıkarılanlar	15.474	12.112	122	52.309	80.017
Kur Farkları	--	--	10	31	41
<b>Kapanış Maliyet Değeri</b>	<b>45.217</b>	<b>219.327</b>	<b>1.486</b>	<b>756.832</b>	<b>1.022.862</b>
<b>Dönem Başı Birikmiş Amortisman (-)</b>	<b>13.738</b>	<b>156.487</b>	<b>953</b>	<b>397.632</b>	<b>568.810</b>
Elden Çıkarılanlar	4.193	13.712	99	34.928	52.932
Kur Farkları	--	--	10	30	40
Amortisman Bedeli	870	17.827	220	86.999	105.916
<b>Dönem Sonu Birikmiş Amortisman (-)</b>	<b>10.415</b>	<b>160.602</b>	<b>1.084</b>	<b>449.733</b>	<b>621.834</b>
<b>Kapanış Net Defter Değeri</b>	<b>34.802</b>	<b>58.725</b>	<b>402</b>	<b>307.099</b>	<b>401.028</b>

#### Önceki Dönem Sonu: 31 Aralık 2014

<b>Dönem Başı Maliyet Değeri</b>	<b>59.767</b>	<b>192.179</b>	<b>1.470</b>	<b>629.853</b>	<b>883.269</b>
Girişler	659	20.768	112	107.614	129.153
Elden Çıkarılanlar	--	7.420	--	28.601	36.021
Kur Farkları	--	--	3	10	13
<b>Kapanış Maliyet Değeri</b>	<b>60.426</b>	<b>205.527</b>	<b>1.585</b>	<b>708.876</b>	<b>976.414</b>
<b>Dönem Başı Birikmiş Amortisman (-)</b>	<b>12.598</b>	<b>151.283</b>	<b>678</b>	<b>324.764</b>	<b>489.323</b>
Elden Çıkarılanlar	--	7.210	--	14.599	21.809
Kur Farkları	--	--	3	10	13
Amortisman Bedeli	1.140	12.414	272	87.457	101.283
<b>Dönem Sonu Birikmiş Amortisman (-)</b>	<b>13.738</b>	<b>156.487</b>	<b>953</b>	<b>397.632</b>	<b>568.810</b>
<b>Kapanış Net Defter Değeri</b>	<b>46.688</b>	<b>49.040</b>	<b>632</b>	<b>311.244</b>	<b>407.604</b>

Banka maddi duran varlıklar arasında yer alan üç adet binası için önceki yıllarda 4.080 TL (31 Aralık 2014: 4.402 TL) tutarında değer azalışı kaydetmiştir.

**DENİZBANK ANONİM ŞİRKETİ****31 ARALIK 2015 TARİHİ İTİBARIYLA KONSOLİDE OLMAYAN  
FİNANSAL TABLOLARA İLİŞKİN AÇIKLAMA VE DİPNOTLAR**

(Para birimi: Tutarlar Bin Türk Lirası olarak ifade edilmiştir.)

**m. Maddi olmayan duran varlıklara ilişkin bilgiler**

Cari Dönem Sonu: 31 Aralık 2015	Diğer	Şerefiye	Toplam
<b>Dönem Başı Maliyet Değeri</b>	386.109	869	386.978
Girişler	102.659	--	102.659
Kur Farkları	599	--	599
<b>Kapanış Maliyet Değeri</b>	489.367	869	490.236
<b>Dönem Başı Birikmiş Amortisman (-)</b>	240.666	--	240.666
Kur Farkları	595	--	595
Amortisman Bedeli	77.797	--	77.797
<b>Dönem Sonu Birikmiş Amortisman (-)</b>	319.058	--	319.058
<b>Kapanış Net Defter Değeri</b>	170.309	869	171.178
<b>Önceki Dönem Sonu: 31 Aralık 2014</b>			<b>Toplam</b>
<b>Dönem Başı Maliyet Değeri</b>	331.073	869	331.942
Girişler	54.834	--	54.834
Kur Farkları	202	--	202
<b>Kapanış Maliyet Değeri</b>	386.109	869	386.978
<b>Dönem Başı Birikmiş Amortisman (-)</b>	175.737	--	175.737
Kur Farkları	202	--	202
Amortisman Bedeli	64.727	--	64.727
<b>Dönem Sonu Birikmiş Amortisman (-)</b>	240.666	--	240.666
<b>Kapanış Net Defter Değeri</b>	145.443	869	146.312

**n. Yatırım amaçlı gayrimenkullere ilişkin açıklamalar**

Yoktur (31 Aralık 2014:Yoktur).

**DENİZBANK ANONİM ŞİRKETİ****31 ARALIK 2015 TARİHİ İTİBARIYLA KONSOLİDE OLMAYAN  
FİNANSAL TABLOLARA İLİŞKİN AÇIKLAMA VE DİPNOTLAR**

(Para birimi: Tutarlar Bin Türk Lirası olarak ifade edilmiştir.)

**o. Ertelenmiş vergi aktifine ilişkin bilgiler**

İlgili düzenlemeler kapsamında ertelenmiş vergi bilanço tarihi itibarıyla indirilebilir ve vergilendirilebilir geçici farklar üzerinden hesaplanmış ve bilançoda net değeri ile gösterilmiştir.

Aşağıdaki tablo ertelenmiş verginin kaynakları itibarıyla dağılımını özetlemektedir:

	Cari Dönem	Önceki Dönem
Mali Zarar (*)	69.714	--
Kazanılmamış Gelirler	43.260	41.649
Çalışan Hakları Karşılığı	18.670	17.485
Muhtelif Karşılıklar	5.638	9.157
Diğer	4.143	--
Finansal Varlıklar Değerleme Farkları	--	46.328
<b>Ertelenmiş Vergi Varlığı</b>	<b>141.425</b>	<b>114.619</b>
Türev İşlemler Değerleme Farkları	(42.846)	(3.848)
Maddi Duran Varlıklar Değerleme Farkları	(10.477)	(8.447)
Finansal Varlıklar Değerleme Farkları	(2.726)	--
Diğer	--	(6.869)
<b>Ertelenmiş Vergi Borcu</b>	<b>(56.049)</b>	<b>(19.164)</b>
<b>Net Ertelenmiş Vergi Varlığı</b>	<b>85.376</b>	<b>95.455</b>

(\*) Mali zarar, cari dönem kurumlar vergisi hesaplamasında esas itibarıyla finansal araçların Vergi Usul Kanunu (VUK) uyarınca değerlemesinden kaynaklanmaktadır.

**p. Satış amaçlı elde tutulan ve durdurulan faaliyetlere ilişkin duran varlıklar hakkında açıklamalar**

Yoktur (31 Aralık 2014:Yoktur).

**q. Diğer aktiflere ilişkin bilgiler**

1. Peşin ödenen gider, vergi ve benzeri işlemlere ilişkin bilgiler

Banka'nın peşin ödenen giderlerinin toplamı 263.450 TL (31 Aralık 2014: 231.422 TL) tutarındadır.

2. Bilançonun diğer aktifler kalemi bilanço dışı taahhütler hariç bilanço toplamının %10'unu aşmamaktadır.

# DENİZBANK ANONİM ŞİRKETİ

## 31 ARALIK 2015 TARİHİ İTİBARIYLA KONSOLİDE OLMAYAN FİNANSAL TABLOLARA İLİŞKİN AÇIKLAMA VE DİPNOTLAR

(Para birimi: Tutarlar Bin Türk Lirası olarak ifade edilmiştir.)

### II. Bilançonun pasif hesaplarına ilişkin açıklama ve dipnotlar

#### a. Mevduata ilişkin bilgiler

##### 1. Mevduatın vade yapısına ilişkin bilgiler

1 (i). Cari dönem – 31 Aralık 2015:

	Vadesiz	7 Gün İhbarlı	1 Aya Kadar	1-3 Ay	3-6 Ay	6 Ay-1 Yıl	1 Yıl ve Üstü	Birikimli Mevduat	Toplam
Tasarruf Mevduatı	1.603.758	--	1.539.693	12.588.853	250.974	126.499	198.688	34.631	16.343.096
Döviz Tevdiat Hesabı <sup>(1)</sup>	3.975.007	--	2.693.442	9.496.538	1.121.513	858.764	932.895	1.477	19.079.636
Yurt içinde Yer. K.	3.632.126	--	2.645.771	9.012.894	1.055.969	670.674	657.700	1.290	17.676.424
Yurtdışında Yer. K.	342.881	--	47.671	483.644	65.544	188.090	275.195	187	1.403.212
Resmi Kur. Mevduatı	416.169	--	46.680	48.266	1.899	13	411	--	513.438
Tic. Kur. Mevduatı	2.167.352	--	1.678.913	3.353.789	116.203	110.219	30.272	--	7.456.748
Diğ. Kur. Mevduatı	81.973	--	92.902	1.028.700	169.986	910	11.862	--	1.386.333
Kıymetli Maden DH	121.790	--	24.210	136.557	11.513	31.379	9.578	2.702	337.729
Bankalar Mevduatı	90.540	--	607.903	617.404	6.939	147.811	--	--	1.470.597
TC Merkez B.	--	--	--	--	--	--	--	--	--
Yurtiçi Bankalar	892	--	104.601	35.637	--	1.466	--	--	142.596
Yurtdışı Bankalar	76.987	--	503.302	581.767	6.939	146.345	--	--	1.315.340
Katılım Bankaları	12.661	--	--	--	--	--	--	--	12.661
Diğer	--	--	--	--	--	--	--	--	--
<b>Toplam</b>	<b>8.456.589</b>	<b>--</b>	<b>6.683.743</b>	<b>27.270.107</b>	<b>1.679.027</b>	<b>1.275.595</b>	<b>1.183.706</b>	<b>38.810</b>	<b>46.587.577</b>

<sup>(1)</sup> Döviz Tevdiat Hesabının 9.846.585 TL'si Tasarruf Mevduatı müşterisi, 9.233.051 TL'si Ticari Mevduat müşterisinden oluşmaktadır.

1 (ii). Önceki dönem – 31 Aralık 2014:

	Vadesiz	7 Gün İhbarlı	1 Aya Kadar	1-3 Ay	3-6 Ay	6 Ay-1 Yıl	1 Yıl ve Üstü	Birikimli Mevduat	Toplam
Tasarruf Mevduatı	1.321.820	--	1.367.040	11.575.267	355.226	165.096	254.336	30.204	15.068.989
Döviz Tevdiat Hesabı <sup>(1)</sup>	3.626.986	--	1.920.876	8.883.152	874.687	766.576	449.265	935	16.522.477
Yurt içinde Yer. K.	3.372.403	--	1.878.140	8.357.164	818.729	495.550	309.895	831	15.232.712
Yurtdışında Yer. K.	254.583	--	42.736	525.988	55.958	271.026	139.370	104	1.289.765
Resmi Kur. Mevduatı	350.421	--	7.785	32.675	1.850	793	438	--	393.962
Tic. Kur. Mevduatı	1.806.076	--	1.860.112	3.199.851	355.064	121.228	57.377	--	7.399.708
Diğ. Kur. Mevduatı	73.014	--	57.724	1.217.294	261.226	89.571	237	--	1.699.066
Kıymetli Maden DH	185.931	--	29.273	211.517	10.786	18.163	10.453	1.885	468.008
Bankalar Mevduatı	102.939	--	925.979	494.698	465	11.516	12.865	--	1.548.462
TC Merkez B.	--	--	--	--	--	--	--	--	--
Yurtiçi Bankalar	1.405	--	174.055	8.050	--	11.516	12.865	--	207.891
Yurtdışı Bankalar	53.734	--	751.924	486.648	465	--	--	--	1.292.771
Katılım Bankaları	47.800	--	--	--	--	--	--	--	47.800
Diğer	--	--	--	--	--	--	--	--	--
<b>Toplam</b>	<b>7.467.187</b>	<b>--</b>	<b>6.168.789</b>	<b>25.614.454</b>	<b>1.859.304</b>	<b>1.172.943</b>	<b>784.971</b>	<b>33.024</b>	<b>43.100.672</b>

<sup>(1)</sup> Döviz Tevdiat Hesabının 6.367.815 TL'si Tasarruf Mevduatı müşterisi, 10.154.662 TL'si Ticari Mevduat müşterisinden oluşmaktadır.

**DENİZBANK ANONİM ŞİRKETİ**  
**31 ARALIK 2015 TARİHİ İTİBARIYLA KONSOLİDE OLMAYAN**  
**FİNANSAL TABLOLARA İLİŞKİN AÇIKLAMA VE DİPNOTLAR**  
(Para birimi: Tutarlar Bin Türk Lirası olarak ifade edilmiştir.)

**2. Mevduat sigortasına ilişkin bilgiler**

2 (i). Mevduat sigortası kapsamında bulunan ve mevduat sigortası limitini aşan tasarruf mevduatına ilişkin bilgiler

	Mevduat Sigortası Kapsamında Bulunan		Mevduat Sigortası Limitini Aşan	
	Cari Dönem	Önceki Dönem	Cari Dönem	Önceki Dönem
Tasarruf Mevduatı	7.838.510	6.631.489	8.447.404	8.363.195
Tasarruf Mevduatı Niteliğini Haiz DTH	2.148.057	1.753.367	7.964.570	5.001.945
Tasarruf Mevduatı Niteliğini Haiz Diğ.H.	--	--	--	--
Yurtdışı Şubelerde Bulunan Yabancı Mercilerin Sigortasına Tabi Hesaplar	--	--	--	--
Kıyı Bnk.Blg. Şubelerde Bulunan Yabancı Mercilerin Sigortasına Tabi Hesaplar	--	--	--	--
<b>Toplam</b>	<b>9.986.567</b>	<b>8.384.856</b>	<b>16.411.974</b>	<b>13.365.140</b>

2 (ii). Mevduat sigortası kapsamında bulunmayan gerçek kişilerin mevduatı

	Cari Dönem	Önceki Dönem
Yurtdışı Şubelerde Bulunan Mevduat ve Diğer Hesaplar	75.346	100.236
Hakim Ortaklar ile Bunların Ana, Baba, Eş ve Velayet Altındaki Çocuklarına Ait Mevduat ile Diğer Hesaplar	--	--
Yönetim veya Müdürler Kurulu Başkan ve Üyeler, Genel Müdür ve Yardımcıları ile Bunların Ana, Baba, Eş ve Velayet Altındaki Çocuklarına Ait Mevduat ile Diğer Hesaplar	30.020	37.381
26/9/2004 Tarihli ve 5237 sayılı TCK'nın 282'nci Maddesindeki Suçtan Kaynaklanan Mal Varlığı Değerleri Kapsamına Giren Mevduat ve Diğer Hesaplar	--	--
Türkiye'de Münhasıran Kıyı Bankacılığı Faaliyeti Göstermek Üzere Kurulan Mevduat Bankalarında Bulunan Mevduat	--	--
<b>Toplam</b>	<b>105.366</b>	<b>137.617</b>

2 (iii). Banka'nın merkezi yurtdışında bulunmadığından Türkiye'de bulunan mevduatı, başka bir ülkede sigorta kapsamında değildir.

**b. Alım satım amaçlı türev finansal borçlara ilişkin bilgiler**

**1. Alım satım amaçlı türev finansal borçlara ilişkin negatif farklar tablosu**

	Cari Dönem		Önceki Dönem	
	TP	YP	TP	YP
Vadeli İşlemler	3.424	29.821	1.802	25.247
Swap İşlemleri	328.486	193.753	97.108	529.868
Futures İşlemleri	--	--	--	--
Opsiyonlar	--	21.743	--	35.240
Diğer	--	--	--	--
<b>Toplam</b>	<b>331.910</b>	<b>245.317</b>	<b>98.910</b>	<b>590.355</b>

## DENİZBANK ANONİM ŞİRKETİ

### 31 ARALIK 2015 TARİHİ İTİBARIYLA KONSOLİDE OLMAYAN FİNANSAL TABLOLARA İLİŞKİN AÇIKLAMA VE DİPNOTLAR

(Para birimi: Tutarlar Bin Türk Lirası olarak ifade edilmiştir.)

#### c. Alınan kredilere ilişkin bilgiler

##### 1. Bankalar ve diğer mali kuruluşlara ilişkin bilgiler

	Cari Dönem		Önceki Dönem	
	TP	YP	TP	YP
T.C. Merkez Bankası Kredileri	--	--	--	--
Yurtiçi Banka ve Kuruluşlardan	195.122	243.205	186.808	138.924
Yurtdışı Banka, Kuruluş ve Fonlardan	--	10.260.743	596.610	6.586.030
<b>Toplam</b>	<b>195.122</b>	<b>10.503.948</b>	<b>783.418</b>	<b>6.724.954</b>

##### 2. Alınan kredilerin vade ayırımına göre gösterilmesi

	Cari Dönem		Önceki Dönem	
	TP	YP	TP	YP
Kısa Vadeli	195.122	5.411.001	179.975	3.430.217
Orta ve Uzun Vadeli	--	5.092.947	603.443	3.294.737
<b>Toplam</b>	<b>195.122</b>	<b>10.503.948</b>	<b>783.418</b>	<b>6.724.954</b>

##### 3. Banka'nın yükümlülüklerinin yoğunlaştığı alanlara ilişkin ilave açıklamalar

31 Aralık 2015 tarihi itibarıyla Banka'nın yükümlülüklerinin %55'i (31 Aralık 2014: %61) mevduat, %28'i (31 Aralık 2014: %22) alınan krediler, para piyasalarına borçlar, ihraç edilen menkul kıymetler ve sermaye benzeri kredilerden oluşmaktadır.

##### d. İhraç edilen menkul kıymetlere ait bilgiler

	Cari Dönem		Önceki Dönem	
	TP	YP	TP	YP
Tahvil	93.141	--	195.432	--
Bono	609.746	--	858.382	--
Varlık Teminatlı Menkul Kıymet	556.311	--	568.084	--
<b>Toplam</b>	<b>1.259.198</b>	<b>--</b>	<b>1.621.898</b>	<b>--</b>

Banka 188.439 TL (31 Aralık 2014: 105.321 TL) değerindeki ihraç ettiği menkul kıymetleri geri alarak mali tablolarında netleştirmiştir.

##### e. Bilançonun diğer yabancı kaynaklar kalemi, bilanço dışı taahhütler hariç bilanço toplamının %10'u aşılırsa, bunların en az %20'sini oluşturan alt hesapların isim ve tutarları

Bilançonun diğer yabancı kaynaklar kalemi, bilanço dışı taahhütler hariç bilanço toplamının %10'unu aşmamaktadır.



## DENİZBANK ANONİM ŞİRKETİ

### 31 ARALIK 2015 TARİHİ İTİBARIYLA KONSOLİDE OLMAYAN FİNANSAL TABLOLARA İLİŞKİN AÇIKLAMA VE DİPNOTLAR

(Para birimi: Tutarlar Bin Türk Lirası olarak ifade edilmiştir.)

#### f. Kiralama işlemlerinden borçlara ilişkin bilgiler (net)

Finansal kiralama sözleşmelerinin vadeleri çoğunlukla 4 yıldır. Yapılan kira sözleşmelerinde, faiz oranı ve Banka'nın nakit akışı gözönüne alınan kriterlerdir. Kiralama sözleşmelerinde Banka'ya önemli yükümlülükler getiren hükümler bulunmamaktadır.

	Cari Dönem		Önceki Dönem	
	Brüt	Net	Brüt	Net
1 Yıldan Az	11.608	8.803	6.388	4.418
1-4 Yıl Arası	20.790	18.431	17.136	14.478
4 Yıldan Fazla	--	--	--	--
<b>Toplam</b>	<b>32.398</b>	<b>27.234</b>	<b>23.524</b>	<b>18.896</b>

#### 1. Sözleşme değişikliklerine ve bu değişikliklerin bankaya getirdiği yeni yükümlülüklerle ilişkin detaylı açıklama

Yoktur (31 Aralık 2014: Yoktur).

#### 2. Finansal kiralama işlemlerinden doğan yükümlülüklerle ilişkin açıklamalar

Yoktur (31 Aralık 2014: Yoktur).

#### 3. Faaliyet kiralamasına ilişkin açıklama ve dipnotlar

Banka şubeleri, binek otoları ve ATM lokasyonları için faaliyet kiralaması sözleşmeleri yapmaktadır. Kira ödemeleri büyük çoğunlukla aylık olarak yapılmakta; yıllık peşin ödenen kiralar ise aylık olarak giderleştirilmekte ve henüz giderleştirilmemiş kısımlar "diğer aktifler" hesabında peşin ödenmiş giderlerde muhasebeleştirilmektedir.

#### 4. Satış ve geri kiralama işlemlerinde kiracı ve kiralayanın, sözleşme koşullarını ve sözleşmenin özellikli maddelerine ilişkin açıklamalar

Yoktur (31 Aralık 2014: Yoktur).

#### g. Riskten korunma amaçlı türev finansal borçlara ilişkin bilgiler

Yoktur (31 Aralık 2014: Yoktur).

#### h. Karşılıklara ilişkin açıklamalar

##### 1. Genel karşılıklara ilişkin bilgiler

	Cari Dönem	Önceki Dönem
I. Grup Kredi ve Alacaklar İçin Ayrılanlar	732.433	602.076
Ödeme Süresi Uzatılanlar için İlave Olarak Ayrılanlar	31.355	25.980
II. Grup Kredi ve Alacaklar İçin Ayrılanlar	170.305	143.462
Ödeme Süresi Uzatılanlar için İlave Olarak Ayrılanlar	88.712	71.690
Gayrinakdi Krediler İçin Ayrılanlar	81.471	75.043
Diğer	--	--
<b>Toplam</b>	<b>984.209</b>	<b>820.581</b>

##### 2. Dövizde endeksli krediler kur farkı karşılıkları

31 Aralık 2015 tarihi itibarıyla, dövizde endeksli krediler kur farkı karşılığı 10.635 TL'dir (31 Aralık 2014: 9.481 TL). Dövizde endeksli kredilere ait kur farkı karşılık tutarı, finansal tablolarda aktif kalemler altında yer alan krediler ve alacaklar ile netleştirilmektedir.

## DENİZBANK ANONİM ŞİRKETİ

### 31 ARALIK 2015 TARİHİ İTİBARIYLA KONSOLİDE OLMAYAN FİNANSAL TABLOLARA İLİŞKİN AÇIKLAMA VE DİPNOTLAR

(Para birimi: Tutarlar Bin Türk Lirası olarak ifade edilmiştir.)

#### 3. Çalışan hakları karşılığına ilişkin yükümlülükler

TMS 19 işletmenin yükümlülüklerinin hesaplanabilmesi için aktüeryel değerlendirme yöntemlerinin kullanımını gerekli kılmaktadır.

Bu bağlamda, toplam kıdem tazminatı yükümlülüğünün hesaplanmasında aşağıdaki aktüeryel varsayımlar kullanılmıştır:

	Cari Dönem	Önceki Dönem
İskonto oranı	% 5,71	% 4,67
Faiz oranı	% 11,00	% 9,90
Tahmini maaş /kıdem tazminatı tavanı artış oranı	% 5,00	% 5,00

31 Aralık 2015 tarihi itibarıyla 64.150 TL tutarında (31 Aralık 2014: 59.697 TL) kıdem tazminatı karşılığı ve 29.202 TL tutarında izin yükümlülüğü (31 Aralık 2014: 27.730 TL) finansal tablolara yansıtılmıştır.

Kıdem tazminatı karşılığının yıl içerisindeki hareketleri:

	Cari Dönem	Önceki Dönem
Dönem Başındaki Değer	59.697	51.415
Dönem içindeki değişim	15.967	12.901
Aktüeryal kayıp/kazanç	(1.781)	1.535
Dönem içinde ödenen	(9.733)	(6.154)
<b>Dönem sonu bakiyesi</b>	<b>64.150</b>	<b>59.697</b>

#### 4. Diğer karşılıklara ilişkin bilgiler

4 (i). 31 Aralık 2015 tarihi itibarıyla muhtemel riskler için ayrılan serbest karşılık tutarı 11.000 TL'dir (31 Aralık 2014: 34.832 TL) ve kredi portföyüne ilişkin ayrılan diğer karşılıkları içermektedir.

4 (ii). Diğer karşılıkların, karşılıklar toplamının %10'unu aşması halinde aşım sebepleri olan kalemler ve tutarlarına ilişkin bilgiler

Diğer karşılıkların 65.998 TL'si (31 Aralık 2014: 107.018 TL) tazmin edilmemiş ve nakde dönüşmemiş gayrinakdi kredilerin özel karşılıkları, 18.120 TL'si (31 Aralık 2014: 16.016 TL) Banka aleyhine açılan davalar için ayrılan karşılıklar ve 33.725 TL'si (31 Aralık 2014: 85 TL) diğer karşılık tutarlarından oluşmaktadır.

#### i. Vergi borcuna ilişkin açıklamalar

##### 1. Cari vergi borcuna ilişkin bilgiler

1 (i). Vergi karşılığına ilişkin bilgiler

Banka'nın 31 Aralık 2015 itibarıyla kurumlar vergisi karşılığı bulunmamaktadır (31 Aralık 2014: 215.767 kurumlar vergisi karşılığı, 83.376 peşin ödenmiş vergi ile netleştirilmiştir.).

Banka'nın 31 Aralık 2015 tarihi itibarıyla toplam vergi ve primlere ilişkin borcu 148.289 TL'dir (31 Aralık 2014: 258.124 TL).

1 (ii). Ödenecek vergilere ilişkin bilgiler

	Cari Dönem	Önceki Dönem
Ödenecek Kurumlar Vergisi	--	132.391
Menkul Sermaye İradı Vergisi	45.575	34.465
Gayrimenkul Sermaye İradı Vergisi	1.779	1.966
BSMV	41.422	33.821
Kambiyo Muameleleri Vergisi	--	--
Ödenecek Katma Değer Vergisi	1.756	2.180
Diğer	41.048	37.645
<b>Toplam</b>	<b>131.580</b>	<b>242.468</b>

**DENİZBANK ANONİM ŞİRKETİ**  
**31 ARALIK 2015 TARİHİ İTİBARIYLA KONSOLİDE OLMAYAN**  
**FİNANSAL TABLOLARA İLİŞKİN AÇIKLAMA VE DİPNOTLAR**  
(Para birimi: Tutarlar Bin Türk Lirası olarak ifade edilmiştir.)

1 (iii). Primlere ilişkin bilgiler

	Cari Dönem	Önceki Dönem
Sosyal Sigorta Primleri-Personel	7.161	6.753
Sosyal Sigorta Primleri-İşveren	8.054	7.491
Banka Sosyal Yardım Sandığı Primleri-Personel	--	--
Banka Sosyal Yardım Sandığı Primleri-İşveren	--	--
Emekli Sandığı Aidatı ve Karşılıkları-Personel	--	--
Emekli Sandığı Aidatı ve Karşılıkları-İşveren	--	--
İşsizlik Sigortası-Personel	498	471
İşsizlik Sigortası-İşveren	996	941
Diğer	--	--
<b>Toplam</b>	<b>16.709</b>	<b>15.656</b>

2. Ertelenmiş vergi borcuna ilişkin bilgiler

Banka'nın ertelenmiş vergi aktifinden netleştirildikten sonra kalan ertelenmiş vergi pasifi bulunmamaktadır. Ertelenmiş vergi detayı bilançonun aktif hesaplarına ilişkin açıklama ve dipnotlar bölümünün "o" no'lu dipnotunda verilmiştir.

j. Satış amaçlı duran varlıklara ilişkin borçlar hakkında bilgiler

Yoktur (31 Aralık 2014: Yoktur).

k. Sermaye benzeri kredilere ilişkin bilgiler

	Cari Dönem		Önceki Dönem	
	TP	YP	TP	YP
Yurtiçi Bankalardan	--	--	--	--
Yurtiçi Diğer Kuruluşlardan	--	--	--	--
Yurtdışı Bankalardan	--	4.845.965	--	3.922.963
Yurtdışı Diğer Kuruluşlardan	--	--	--	--
<b>Toplam</b>	<b>--</b>	<b>4.845.965</b>	<b>--</b>	<b>3.922.963</b>

Sermaye benzeri kredilere ilişkin bilgiler Dördüncü bölüm I-f dipnotunda verilmiştir.

## DENİZBANK ANONİM ŞİRKETİ

### 31 ARALIK 2015 TARİHİ İTİBARIYLA KONSOLİDE OLMAYAN FİNANSAL TABLOLARA İLİŞKİN AÇIKLAMA VE DİPNOTLAR

(Para birimi: Tutarlar Bin Türk Lirası olarak ifade edilmiştir.)

#### I. Özkaynaklara ilişkin bilgiler

##### 1. Ödenmiş sermayenin gösterimi

	Cari Dönem	Önceki Dönem
Hisse Senedi Karşılığı	1.816.100	716.100
İmtiyazlı Hisse Senedi Karşılığı	--	--

Yukarıda Banka'nın ödenmiş sermayesi nominal olarak gösterilmiştir. Ödenmiş sermayenin enflasyona göre düzeltilmesinden kaynaklanan 189.164 TL'si 14 Ekim 2015 tarihinde ödenmiş sermayeye eklenmiştir. Sermaye artışı ile ilgili açıklama Beşinci bölüm II-I-3 no'lu dipnotta yapılmıştır.

##### 2. Ödenmiş sermaye tutarı, bankada kayıtlı sermaye sisteminin uygulanıp uygulanmadığı hususunun açıklanması ve bu sistem uygulanıyor ise kayıtlı sermaye tavanı

Kayıtlı sermaye sistemi uygulanmamaktadır.

##### 3. Cari dönem içinde yapılan sermaye artırımları ve kaynakları ile artırılan sermaye payına ilişkin diğer bilgiler

Banka ödenmiş sermayesini 14 Ekim 2015 tarihinde 94.501 TL'si hisse senedi ihraç primlerinden, 3.910 TL'si hisse senedi ihraç primleri enflasyon değerlendirme farklarından, 189.164 TL'si ödenmiş sermayenin enflasyon değerlendirme farklarından, 262.425 TL'si iştirak ve bağlı ortaklık hisseleri ile gayrimenkul satış kazançlarından ve 550.000 TL'si nakit karşılıklı olmak üzere toplam 1.110.000 TL arttırmıştır.

Artırım Tarihi	Artırım Tutarı	Nakit	Artırma Konu Edilen Kar Yedekleri	Artırma Konu Edilen Sermaye Yedekleri
14 Ekim 2015	1.100.000	550.000	--	550.000

##### 4. Cari dönem içinde yeniden değerlendirme fonlarından sermayeye ilave edilen kısma ilişkin bilgiler

Menkul Değerler Değer Art.F.	Maddi ve Maddi Olmayan Duran Varlıklar Yeniden Değ.Değer Art	İştirakler, Bağlı Ortaklıklar ve Birlikte Kontrol Edilen Ort. (iş ortaklıkları) Bedelsiz Hisse Sen.Gayrimenkul Satış Kârı	Diğer
--	--	262.425	--

Sermaye artışı ile ilgili açıklama Beşinci bölüm II-I-3 no'lu dipnotta yapılmıştır.

##### 5. Son mali yılın ve onu takip eden ara dönemin sonuna kadar olan sermaye taahhütleri, bu taahhütlerin genel amacı ve bu taahhütler için gerekli tahmini kaynaklar

Sermaye'nin tamamı ödenmiş olup sermaye taahhüdü bulunmamaktadır.

##### 6. Banka'nın gelirleri, karlılığı ve likiditesine ilişkin geçmiş dönem göstergeleri ile bu göstergelerdeki belirsizlikler dikkate alınarak yapılacak öngörülerin, özkaynak üzerindeki tahmini etkileri

Banka bilançosu, faiz, kur ve kredi risklerinden minimum düzeyde etkilenecek bir ihtiyatlılıkla yönetilmekte olup, bu durum Banka'nın gelirlerinin düzenli olarak artan bir eğilim içinde gelişmesine katkıda bulunmaktadır.

##### 7. Sermayeyi temsil eden hisse senetlerine tanınan imtiyazlara ilişkin özet bilgiler

Banka'nın imtiyazlı hisse senedi bulunmamaktadır.

## DENİZBANK ANONİM ŞİRKETİ

### 31 ARALIK 2015 TARİHİ İTİBARIYLA KONSOLİDE OLMAYAN FİNANSAL TABLOLARA İLİŞKİN AÇIKLAMA VE DİPNOTLAR

(Para birimi: Tutarlar Bin Türk Lirası olarak ifade edilmiştir.)

#### 8. Hisse senedi ihraç primleri, hisseler ve sermaye araçları

	Cari Dönem	Önceki Dönem
Hisse Senedi Sayısı (*)	50.368.526	50.368.526
İmtiyazlı Hisse Senedi	--	--
Hisse Senedi İhraç Primi (**)	39	98.411
Hisse Senedi İptal Karı	--	--
Diğer Sermaye Araçları	--	--
Toplam Hisse Senedi İhracı (*)	50.369	50.369

(\*) Banka'nın 27 Eylül 2004 tarihinde yaptığı sermaye artırımına ilişkindir. Söz konusu tarihte, Banka sermayesi 202.000 TL'den 290.000 TL'ye yükseltilmiştir. Artırılan 88.000 TL'nin 50.369 TL tutarındaki kısmı halka arz yolu ile nakden sağlanmıştır.

(\*\*) İlgili dönemde nominal değeri "bin" Türk Lirası olan hisse senetlerinin adedi "ikibinsekizyüzyetmişbeş" Türk Lirası değerle satılmış ve 94.441 TL hisse senedi ihraç primi elde edilmiştir. Aralık 2004 tarihine kadar olan enflasyon değerleme farkı 3.910 TL olup yönetmelik gereği ilgili hesabın üzerinde izlenmektedir. 28 Ağustos 2008 tarihinde gerçekleştirilen 400.000 TL'lik sermaye artışından 60 TL hisse senedi ihraç primi alınmıştır.

94.501 TL tutarındaki hisse senedi ihraç primi ve 3.910 TL tutarındaki hisse senedi ihraç primleri enflasyon değerleme farkları Bankanın 14 Ekim 2015 tarihinde gerçekleştirdiği sermaye artırımını ile birlikte ödenmiş sermayeye eklenmiştir. Sermaye artışı ile ilgili açıklama Beşinci bölüm II-I-3 no'lu dipnotta yapılmıştır.

14 Ekim tarihinde gerçekleştirilen 1.110.000 TL'lik sermaye artışından 39 TL emisyon primi oluşmuştur.

#### 9. Menkul değerler değer artış fonuna ilişkin bilgiler

	Cari Dönem		(*) Önceki Dönem	
	TP	YP	TP	YP
İştirakler, Bağlı Ortaklıklar ve Birlikte Kontrol Edilen Ortaklıklardan	--	--	--	--
Değerleme Farkı ve Kur Farkı	(521.167)	41.379	(116.564)	(22.225)
<b>Toplam</b>	<b>(521.167)</b>	<b>41.379</b>	<b>(116.564)</b>	<b>(22.225)</b>

(\*) Finansal tablolar özkaynak yöntemi uygulaması nedeniyle geçmişe dönük olarak yeniden düzenlenmiştir.

#### 10. Riskten korunma fonlarına ilişkin bilgiler

Riskten korunma fonlarıyla ilgili açıklamalar Dördüncü bölüm XV no'lu dipnotta yapılmıştır.

#### 11. Azınlık haklarına ilişkin açıklamalar

Yoktur (31 Aralık 2014: Yoktur).

#### 12. Maddi duran varlıklar yeniden değerlendirme farklarına ilişkin açıklamalar

Maddi duran varlıklar yeniden değerlendirme farkları içerisinde yer alan 306.054 TL'nin 262.425 TL'si 14 Ekim 2015 tarihinde sermaye artırımında kullanılmıştır. Sermaye artışı ile ilgili açıklama Beşinci bölüm II-I-3 no'lu dipnotta yapılmıştır. (31 Aralık 2014: 306.054 TL).

## DENİZBANK ANONİM ŞİRKETİ

### 31 ARALIK 2015 TARİHİ İTİBARIYLA KONSOLİDE OLMAYAN FİNANSAL TABLOLARA İLİŞKİN AÇIKLAMA VE DİPNOTLAR

(Para birimi: Tutarlar Bin Türk Lirası olarak ifade edilmiştir.)

#### III. Nazım hesaplara ilişkin açıklama ve dipnotlar

##### a. Nazım hesaplarda yer alan yükümlülüklerle ilişkin açıklama

##### 1. Gayri kabili rücu nitelikteki kredi taahhütlerinin türü ve miktarı

Banka'nın bilanço dışı kredi taahhütlerinin büyük bir bölümü gayri kabili rücu niteliğinde olup, 31 Aralık 2015 tarihi itibarıyla gayrinakdi kredi taahhütleri 24.274.875 TL (31 Aralık 2014: 20.421.594 TL), kredi kartlarına verilen harcama limit taahhüdü 10.209.119 TL (31 Aralık 2014: 9.098.404 TL) ve çek yaprakları için ödeme taahhüdü 1.920.552 TL (31 Aralık 2014: 1.669.129 TL) tutarındadır. Bu kalemlere ait detay nazım hesaplarda takip edilmektedir.

##### 2. Nazım hesap kalemlerinden kaynaklanan muhtemel zararların ve taahhütlerin yapısı ve tutarı

##### 2 (i). Garantiler, banka aval ve kabulleri ve mali garanti yerine geçen teminatlar ve diğer akreditifler dahil gayrinakdi krediler

Banka'nın 31 Aralık 2015 tarihi itibarıyla toplam 20.028.179 TL tutarında teminat mektupları, 194.319 TL tutarında aval ve kabulleri, 2.284.049 TL tutarında akreditiflerden kaynaklanan garanti ve kefaletleri ve 1.768.328 TL tutarında diğer garanti ve kefaletleri bulunmaktadır.

Banka'nın 31 Aralık 2014 tarihi itibarıyla toplam 16.232.324 TL tutarında teminat mektupları, 114.939 TL tutarında aval ve kabulleri, 2.518.922 TL tutarında akreditiflerden kaynaklanan garanti ve kefaletleri ve 1.555.409 TL tutarında diğer garanti ve kefaletleri bulunmaktadır.

##### 2 (ii). Kesin teminatlar, geçici teminatlar, kefaletler ve benzeri işlemler

	Cari Dönem	Önceki Dönem
Geçici teminat mektupları	903.725	850.648
Kesin teminat mektupları	13.535.613	11.474.475
Avans teminat mektupları	2.938.430	2.360.279
Gümrüklere verilen teminat mektupları	184.924	203.046
Diğer teminat mektupları	2.465.487	1.343.876
<b>Toplam</b>	<b>20.028.179</b>	<b>16.232.324</b>

##### 3. Gayrinakdi kredilere ilişkin bilgiler

##### 3 (i). Gayrinakdi krediler toplam tutarı

	Cari Dönem	Önceki Dönem
Nakit Kredi Teminine Yönelik Olarak Açılan Gayrinakdi Krediler	4.232.981	2.895.782
Bir Yıl veya Daha Az Süreli Asıl Vadeli	4.232.247	2.888.497
Bir Yıldan Daha Uzun Süreli Asıl Vadeli	734	7.285
Diğer Gayrinakdi Krediler	20.041.894	17.525.812
<b>Toplam</b>	<b>24.274.875</b>	<b>20.421.594</b>

**DENİZBANK ANONİM ŞİRKETİ**  
**31 ARALIK 2015 TARİHİ İTİBARIYLA KONSOLİDE OLMAYAN**  
**FİNANSAL TABLOLARA İLİŞKİN AÇIKLAMA VE DİPNOTLAR**  
(Para birimi: Tutarlar Bin Türk Lirası olarak ifade edilmiştir.)

3 (ii). Gayrinakdi krediler hesabı içinde sektör bazında risk yoğunlaşması hakkında bilgi

	Cari Dönem				Önceki Dönem			
	TP	%	YP	%	TP	%	YP	%
<b>Tarım</b>	<b>125.561</b>	<b>1,42</b>	<b>228.819</b>	<b>1,48</b>	<b>145.619</b>	<b>1,90</b>	<b>459.140</b>	<b>3,60</b>
Çiftçilik ve Hayvancılık	124.382	1,40	228.819	1,48	144.208	1,88	456.580	3,58
Ormancılık	893	0,02	--	--	1.256	0,02	2.560	0,02
Balıkçılık	286	--	--	--	155	--	--	--
<b>Sanayi</b>	<b>2.021.443</b>	<b>22,82</b>	<b>5.267.961</b>	<b>34,17</b>	<b>1.504.582</b>	<b>19,63</b>	<b>4.322.899</b>	<b>33,89</b>
Madencilik ve Taşocak.	229.451	2,59	126.342	0,82	180.863	2,36	120.593	0,95
İmalat Sanayi	1.462.574	16,51	4.558.775	29,57	1.188.305	15,50	3.388.812	26,57
Elektrik, Gaz, Su	329.418	3,72	582.844	3,78	135.414	1,77	813.494	6,37
<b>İnşaat</b>	<b>2.502.194</b>	<b>28,24</b>	<b>5.082.112</b>	<b>32,97</b>	<b>2.342.467</b>	<b>30,56</b>	<b>3.759.460</b>	<b>29,47</b>
<b>Hizmetler</b>	<b>3.140.789</b>	<b>35,45</b>	<b>3.207.427</b>	<b>20,81</b>	<b>2.734.034</b>	<b>35,66</b>	<b>2.895.621</b>	<b>22,70</b>
Toptan ve Per. Tic.	1.929.549	21,78	1.994.358	12,94	1.597.689	20,84	1.764.162	13,83
Otel ve Lokanta Hiz.	223.470	2,52	238.031	1,54	201.522	2,63	333.022	2,61
Ulaştırma Ve Haberleşme	473.289	5,34	547.087	3,55	506.375	6,61	447.438	3,51
Mali Kuruluşlar	216.654	2,45	353.902	2,30	176.105	2,30	300.352	2,35
Gayrimenkul ve Kira Hiz.	30.106	0,34	1.984	0,01	25.238	0,33	4.103	0,03
Serbest Meslek Hiz.	--	--	--	--	--	--	--	--
Eğitim Hizmetleri	37.715	0,43	13.870	0,09	30.001	0,39	12.431	0,10
Sağlık ve Sosyal Hiz.	230.006	2,59	58.195	0,38	197.104	2,56	34.113	0,27
<b>Diğer</b>	<b>1.069.604</b>	<b>12,07</b>	<b>1.628.965</b>	<b>10,57</b>	<b>939.334</b>	<b>12,25</b>	<b>1.318.438</b>	<b>10,34</b>
<b>Toplam</b>	<b>8.859.591</b>	<b>100,00</b>	<b>15.415.284</b>	<b>100,00</b>	<b>7.666.036</b>	<b>100,00</b>	<b>12.755.558</b>	<b>100,00</b>

3 (iii). I.ve II.grupta sınıflandırılan gayrinakdi kredilere ilişkin bilgiler

	I. Grup		II. Grup	
	TP	YP	TP	YP
Teminat Mektupları	8.739.328	11.067.295	97.906	123.650
Aval ve Kabul Kredileri	12.074	181.619	--	626
Akreditifler	7.687	2.276.362	--	--
Cirolar	--	--	--	--
Menkul Kıymet İhracında Satın Alma Garantilerimizden	--	--	--	--
Faktoring Garantilerinden	--	--	--	--
Diğer Garanti ve Kefaletler	2.596	1.765.732	--	--
<b>Gayrinakdi Krediler</b>	<b>8.761.685</b>	<b>15.291.008</b>	<b>97.906</b>	<b>124.276</b>

**DENİZBANK ANONİM ŞİRKETİ****31 ARALIK 2015 TARİHİ İTİBARIYLA KONSOLİDE OLMAYAN  
FİNANSAL TABLOLARA İLİŞKİN AÇIKLAMA VE DİPNOTLAR**

(Para birimi: Tutarlar Bin Türk Lirası olarak ifade edilmiştir.)

**b. Türev İşlemlere ilişkin açıklamalar**

Cari dönem	1 Aya kadar	1-3 ay	3-12 ay	1-5 yıl	5 yıl ve üzeri	Toplam
<b>Riskten Korunma Amaçlı Türev İşlem Türleri</b>						
<b>A. Toplam Riskten Korunma Amaçlı Türev İşlemler</b>	--	--	--	--	--	--
Gerçeğe Uygun Değer Riskinden Korunma Amaçlı İşlemler	--	--	--	--	--	--
Nakit Akış Riskinden Korunma Amaçlı İşlemler	--	--	--	--	--	--
Yurtdışındaki Net Yatırım Riskinden Korunma Amaçlı İşlemler	--	--	--	--	--	--
<b>Alım Satım Amaçlı Türev İşlemler</b>	--	--	--	--	--	--
<b>Döviz İle İlgili Türev İşlemler(I)</b>	32.487.482	5.063.386	5.101.644	5.464.559	--	48.117.071
Vadeli Döviz Alım İşlemleri	1.326.285	557.706	888.006	25.934	--	2.797.931
Vadeli Döviz Satım İşlemleri	1.325.174	559.422	904.922	26.802	--	2.816.320
Swap Para Alım İşlemleri	13.261.329	1.033.679	557.741	2.829.924	--	17.682.673
Swap Para Satım İşlemleri	11.943.422	863.189	415.946	2.581.899	--	15.804.456
Para Alım Opsiyonları	2.320.709	1.047.381	1.162.554	--	--	4.530.644
Para Satım Opsiyonları	2.310.563	1.002.009	1.172.475	--	--	4.485.047
Futures Para Alım İşlemleri	--	--	--	--	--	--
Futures Para Satım İşlemleri	--	--	--	--	--	--
<b>Faiz İle İlgili Türev İşlemler (II)</b>	--	6.963.425	3.131.178	16.690.116	10.130.592	36.915.311
Swap Faiz Alım İşlemleri	--	3.481.713	1.565.589	8.345.058	5.065.296	18.457.656
Swap Faiz Satım İşlemleri	--	3.481.712	1.565.589	8.345.058	5.065.296	18.457.655
Faiz Alım Opsiyonları	--	--	--	--	--	--
Faiz Satım Opsiyonları	--	--	--	--	--	--
Menkul Değerler Alım Opsiyonları	--	--	--	--	--	--
Menkul Değerler Satım Opsiyonları	--	--	--	--	--	--
Futures Faiz Alım İşlemleri	--	--	--	--	--	--
Futures Faiz Satım İşlemleri	--	--	--	--	--	--
<b>Diğer Alım-Satım Amaçlı Türev İşlemler (III)</b>	1.350.690	--	--	--	--	1.350.690
<b>B. Toplam Alım Satım Amaçlı Türev İşlemler (I+II+III)</b>	33.838.172	12.026.811	8.232.822	22.154.675	10.130.592	86.383.072
<b>Türev İşlemler Toplamı (A+B)</b>	33.838.172	12.026.811	8.232.822	22.154.675	10.130.592	86.383.072

Önceki dönem	1 Aya kadar	1-3 ay	3-12 ay	1-5 yıl	5 yıl ve üzeri	Toplam
<b>Riskten Korunma Amaçlı Türev İşlem Türleri</b>						
<b>A. Toplam Riskten Korunma Amaçlı Türev İşlemler</b>	--	--	--	--	--	--
Gerçeğe Uygun Değer Riskinden Korunma Amaçlı İşlemler	--	--	--	--	--	--
Nakit Akış Riskinden Korunma Amaçlı İşlemler	--	--	--	--	--	--
Yurtdışındaki Net Yatırım Riskinden Korunma Amaçlı İşlemler	--	--	--	--	--	--
<b>Alım Satım Amaçlı Türev İşlemler</b>	--	--	--	--	--	--
<b>Döviz İle İlgili Türev İşlemler(I)</b>	26.231.726	8.590.678	6.313.080	4.434.752	342.065	45.912.301
Vadeli Döviz Alım İşlemleri	1.040.564	274.109	406.439	8.835	--	1.729.947
Vadeli Döviz Satım İşlemleri	1.046.043	277.740	420.840	9.914	--	1.754.537
Swap Para Alım İşlemleri	11.289.100	3.510.473	1.387.822	2.330.476	171.219	18.689.090
Swap Para Satım İşlemleri	10.496.197	3.668.814	1.235.483	2.085.527	170.846	17.656.867
Para Alım Opsiyonları	1.170.347	421.421	1.429.700	--	--	3.021.468
Para Satım Opsiyonları	1.189.475	438.121	1.432.796	--	--	3.060.392
Futures Para Alım İşlemleri	--	--	--	--	--	--
Futures Para Satım İşlemleri	--	--	--	--	--	--
<b>Faiz İle İlgili Türev İşlemler (II)</b>	--	347.354	285.723	13.312.986	2.913.231	16.859.294
Swap Faiz Alım İşlemleri	--	173.677	142.862	6.656.493	1.456.615	8.429.647
Swap Faiz Satım İşlemleri	--	173.677	142.861	6.656.493	1.456.616	8.429.647
Faiz Alım Opsiyonları	--	--	--	--	--	--
Faiz Satım Opsiyonları	--	--	--	--	--	--
Menkul Değerler Alım Opsiyonları	--	--	--	--	--	--
Menkul Değerler Satım Opsiyonları	--	--	--	--	--	--
Futures Faiz Alım İşlemleri	--	--	--	--	--	--
Futures Faiz Satım İşlemleri	--	--	--	--	--	--
<b>Diğer Alım-Satım Amaçlı Türev İşlemler (III)</b>	765.174	--	--	1.486.737	--	2.251.911
<b>B. Toplam Alım Satım Amaçlı Türev İşlemler (I+II+III)</b>	26.996.900	8.938.032	6.598.803	19.234.475	3.255.296	65.023.506
<b>Türev İşlemler Toplamı (A+B)</b>	26.996.900	8.938.032	6.598.803	19.234.475	3.255.296	65.023.506



## DENİZBANK ANONİM ŞİRKETİ

### 31 ARALIK 2015 TARİHİ İTİBARIYLA KONSOLİDE OLMAYAN FİNANSAL TABLOLARA İLİŞKİN AÇIKLAMA VE DİPNOTLAR

(Para birimi: Tutarlar Bin Türk Lirası olarak ifade edilmiştir.)

#### c. Kredi türevlerine ve bunlardan dolayı maruz kalınan risklere ilişkin açıklamalar

Yoktur.

#### d. Koşullu borçlar ve varlıklara ilişkin açıklamalar

Vergi Denetim Kurulu İstanbul Büyük Ölçekli Mükellefler Grup Başkanlığı tarafından yargı harçları yönünden yapılan incelemesi sonucunda, 2010, 2011, 2012, 2013 ve 2014 yılları için vergi incelemesi yapılmıştır. Vergi inceleme raporlarında, Banka'nın takipteki alacakları ile ilgili borçlular tarafından avukatlara ya da Banka'ya ödeme yapılması suretiyle haricen yapılan tahsilatlara ilişkin yargı tahsil harcının ödenmediği gerekçesiyle Banka'ya 2010 yılı için 4.495 TL vergi aslı, 6.743 TL vergi ziyai cezası; 2011 yılı için 4.664 TL vergi aslı, 6.996 TL vergi ziyai cezası; 2012 yılı için 2.625 TL vergi aslı, 3.937 TL vergi ziyai cezası; 2013 yılı için 5.863 TL vergi aslı, 8.795 TL vergi ziyai ve 2014 yılı için 4.651 TL vergi aslı, 6.976 TL vergi ziyai cezası olmak üzere toplam 55.745 TL tarhiyatı içeren vergi ve ceza ihbarnameleri tebliğ edilmiştir. Gerek mevzuat gerekse yerleşik kararlarda tahsil harcının sorumlusunun borçlu olduğu değerlendirilmiş olup, Banka'nın uygulamalarının da mevzuata uygun olduğu düşünülmekte olduğundan finansal tablolarda herhangi bir karşılık ayrılmamıştır.

Vergi Denetim Kurulu İstanbul Büyük Ölçekli Mükellefler Grup Başkanlığı tarafından tazminat ve yargı giderlerinin, 2010, 2011, 2012, 2013 ve 2014 yılları için Kurumlar Vergisi yönünden incelemesi yapılmıştır. Vergi inceleme raporlarında; Kurumlar vergisinin 2011, 2012 ve 2014 yılları için eksik ödendiği gerekçesiyle Banka'ya 2011 yılı için 35 TL vergi aslı, 52 TL vergi ziyai cezası; 2012 yılı için 45 TL vergi aslı, 68 TL vergi ziyai cezası ve 2014 yılı için 301 TL vergi aslı, 451 TL vergi ziyai cezası olmak üzere toplam 952 TL tarhiyatı içeren vergi ve ceza ihbarnameleri tebliğ edilmiştir. Banka uygulamalarının gerek mevzuat gerek yerleşik kararlar ile uygun olduğu düşünülmekte olduğundan finansal tablolarda herhangi bir karşılık ayrılmamıştır.

Vergi Denetim Kurulu İstanbul Büyük Ölçekli Mükellefler Grup Başkanlığı tarafından türev işlemlerin BSMV yönünden incelenmesi sonucunda, 2009 ve 2010 yılları için vergi inceleme raporları ve vergi ceza ihbarnameleri; 2011, 2012, 2013 ve 2014 yılları içinse vergi inceleme raporları düzenlenmiştir. Vergi inceleme raporunda Banka'nın türev işlemler kazançlarına ilişkin Bankacılık ve Sigorta Muameleleri Vergisi ("BSMV")'nin ödenmediği gerekçesiyle Banka'ya 2009 yılı için 3 TL vergi aslı, 5 TL vergi ziyai cezası ve 2010 yılı için 2.018 TL vergi aslı, 3.027 TL vergi ziyai ceza ihbarnamesi tebliğ edilmiştir. Aynı inceleme kapsamında düzenlenen vergi inceleme raporlarında 2011 yılı için 10.833 TL vergi aslı, 16.249 TL vergi ziyai cezası; 2012 yılı için 3.538 TL vergi aslı, 5.307 TL vergi ziyai cezası; 2013 yılı için 6.764 TL vergi aslı, 10.146 TL vergi ziyai cezası ve 2014 yılı için 3.956 TL vergi aslı, 5.934 TL vergi ziyai cezası olmak üzere toplam 67.780 TL talep edilmiştir. Banka uygulamalarının, türev işlemler ile ilgili T.C Maliye Bakanlığı tarafından çıkarılan tebliğ ve muktezalarına uygun olduğu düşünülmekte olduğundan finansal tablolarda herhangi bir karşılık ayrılmamıştır.

Vergi Denetim Kurulu İstanbul Büyük Ölçekli Mükellefler Grup Başkanlığı tarafından bireysel kredi kullanılan müşterilerden tahsil olunan dosya masraflarının Kaynak Kullanım Destekleme Fonu ("KKDF") yönünden incelenmesi sonucunda, 2010 yılı için vergi inceleme raporu düzenlenmiştir. Vergi inceleme raporunda Banka'nın bireysel kredi kullanılan müşterilerden tahsil olunan dosya masrafı üzerinden KKDF hesaplanmaması gerekçesiyle 2010 yılı için 1.774 TL KKDF ve 2.141 TL gecikme cezası içeren tahakkuk fişi tebliğ edilmiştir. BDDK'nın yayınladığı Tek Düzen Hesap Planı'nda dosya masraflarının faiz olarak değil, faiz dışı gelirler arasında yer alması, ayrıca mahkeme kararlarında dosya masrafının faiz olarak kabul edilemeyeceği gerekçesiyle iade edilmesi kararları da dikkate alındığında Banka uygulamalarının da mevzuata uygun olduğu düşünülmekte olduğundan finansal tablolarda herhangi bir karşılık ayrılmamıştır. Banka İstanbul İdare Mahkemesi'nde yürütmeyi durdurma isteğiyle dava açmıştır.

Banka, 2009, 2010, 2011, 2012, 2013 ve 2014 yıllarına ait BSMV; 2011, 2012 ve 2014 yıllarına ait Kurumlar Vergisi ve 2010, 2011, 2012, 2013 ve 2014 yıllarına ait Yargı Tahsil Harçlarına ilişkin vergi ve vergi cezaları için yasal haklarını kullanacaktır.

Yukarıda detaylı açıklanan hususlar haricinde Banka aleyhine açılan davalarla ilgili olarak ihtiyatlılık ilkesi gereği 18.120 TL (31 Aralık 2014: 16.016 TL) tutarında karşılık ayırmış olup; bu karşılıklar bilançoda "Diğer karşılıklar" kalemi içerisinde sınıflandırılmıştır. Karşılık ayrılanlar hariç, devam etmekte olan diğer davaların aleyhte sonuçlanma olasılığı yüksek görünmemekte ve yine bu davalara ilişkin nakit çıkışı öngörülmektedir.

## DENİZBANK ANONİM ŞİRKETİ

### 31 ARALIK 2015 TARİHİ İTİBARIYLA KONSOLİDE OLMAYAN FİNANSAL TABLOLARA İLİŞKİN AÇIKLAMA VE DİPNOTLAR

(Para birimi: Tutarlar Bin Türk Lirası olarak ifade edilmiştir.)

#### e. Başkaları nam ve hesabına verilen hizmetlere ilişkin açıklamalar

Banka başkalarının nam ve hesabına alım, satım, saklama, yönetim ve danışmanlık hizmetleri vermektedir.

#### IV. Gelir tablosuna ilişkin açıklama ve dipnotlar

##### a. Faiz gelirleri

##### 1. Kredilerden alınan faiz gelirlerine ilişkin bilgiler

	Cari Dönem		Önceki Dönem	
	TP	YP	TP	YP
Kısa Vadeli Kredilerden	2.079.048	70.429	1.783.888	61.672
Orta ve Uzun Vadeli Kredilerden	3.120.805	478.463	2.495.872	434.806
Takipteki Alacaklardan Alınan Faizler	42.429	--	49.049	--
Kaynak Kul.Destekleme Fonundan Alınan Primler	--	--	--	--
<b>Toplam</b>	<b>5.242.282</b>	<b>548.892</b>	<b>4.328.809</b>	<b>496.478</b>

Kredilerden alınan faiz gelirleri, nakdi kredilere ilişkin ücret ve komisyon gelirlerini de içermektedir.

##### 2. Bankalardan alınan faiz gelirlerine ilişkin bilgiler

	Cari Dönem		Önceki Dönem	
	TP	YP	TP	YP
TC Merkez Bankasından	--	150	--	--
Yurtiçi Bankalardan	5.240	895	39.205	835
Yurtdışı Bankalardan	864	3.552	1.621	1.283
Yurtdışı Merkez ve Şubelerden	--	--	--	--
<b>Toplam</b>	<b>6.104</b>	<b>4.597</b>	<b>40.826</b>	<b>2.118</b>

Banka'nın TCMB nezdinde tuttuğu zorunlu karşılıklardan alınan faiz gelirleri 24.288 (1 Ocak – 31 Aralık 2014: 756) tutarında olup, "zorunlu karşılıklardan alınan faizler" hesabında kaydedilmiştir.

##### 3. Menkul değerlerden alınan faizlere ilişkin bilgiler

	Cari Dönem		Önceki Dönem	
	TP	YP	TP	YP
Alım Satım Amaçlı Finansal Varlıklardan	7.801	380	24.514	897
Gerçeğe Uygun Değer Farkı Kar veya Zarara Yansıtılan Finansal Varlıklardan	--	--	--	--
Satılmaya Hazır Finansal Varlıklardan	570.637	46.215	423.261	7.514
Vadeye Kadar Elde Tutulacak Yatırımlardan	277.678	20.417	282.277	16.325
<b>Toplam</b>	<b>856.116</b>	<b>67.012</b>	<b>730.052</b>	<b>24.736</b>

##### 4. İştirak ve bağlı ortaklıklardan alınan faiz gelirlerine ilişkin bilgiler

	Cari Dönem	Önceki Dönem
İştirak ve Bağlı Ortaklıklardan Alınan Faizler	10.479	9.582

##### b. Faiz giderleri

##### 1. Kullanılan kredilere verilen faizlere ilişkin bilgiler

	Cari Dönem		Önceki Dönem	
	TP	YP	TP	YP
<b>Bankalara</b>	<b>28.095</b>	<b>447.734</b>	<b>73.870</b>	<b>349.991</b>
TC Merkez Bankasına	49	--	40	--
Yurtiçi Bankalara	14.110	3.731	9.053	4.229
Yurtdışı Bankalara	13.936	444.003	64.777	345.762
Yurtdışı Merkez ve Şubelere	--	--	--	--
<b>Diğer Kuruluşlara</b>	<b>--</b>	<b>--</b>	<b>--</b>	<b>--</b>
<b>Toplam</b>	<b>28.095</b>	<b>447.734</b>	<b>73.870</b>	<b>349.991</b>

Kullanılan kredilere verilen faizler, ücret ve komisyon giderlerini de içermektedir.

**DENİZBANK ANONİM ŞİRKETİ****31 ARALIK 2015 TARİHİ İTİBARIYLA KONSOLİDE OLMAYAN  
FİNANSAL TABLOLARA İLİŞKİN AÇIKLAMA VE DİPNOTLAR**

(Para birimi: Tutarlar Bin Türk Lirası olarak ifade edilmiştir.)

**2. İştirakler ve bağlı ortaklıklara verilen faiz giderlerine ilişkin bilgiler**

	Cari Dönem	Önceki Dönem
İştirak ve Bağlı Ortaklıklara Verilen Faizler	27.086	17.697

**3. İhraç edilen menkul kıymetlere verilen faizlere ilişkin bilgiler**

	Cari Dönem	Önceki Dönem
İhraç Edilen Menkul Kıymetlere Verilen Faizler	139.479	150.618

**4. Mevduata ödenen faizin vade yapısına göre gösterimi**

Hesap Adı	Vadesiz Mevduat	Vadeli Mevduat					1 yıldan Uzun	Birikimli Mevduat	Toplam
		1 Aya Kadar	3 Aya Kadar	6 Aya Kadar	1 Yıla Kadar				
<b>Türk Parası</b>									
Bankalararası Mevduat	32	25.004	--	--	--	--	--	25.036	
Tasarruf Mevduatı	44	186.471	1.284.642	22.143	11.371	20.328	2.102	1.527.101	
Resmi Mevduat	--	4.613	4.129	479	35	40	--	9.296	
Ticari Mevduat	1	271.232	357.888	12.124	9.937	1.856	--	653.038	
Diğer Mevduat	--	10.430	120.762	6.538	1.958	974	--	140.662	
7 Gün İhbarlı Mevduat	--	--	--	--	--	--	--	--	
<b>Toplam</b>	<b>77</b>	<b>497.750</b>	<b>1.767.421</b>	<b>41.284</b>	<b>23.301</b>	<b>23.198</b>	<b>2.102</b>	<b>2.355.133</b>	
<b>Yabancı Para</b>									
Dth	8	46.615	214.280	17.569	17.686	16.515	30	312.703	
Bankalararası Mevduat	221	9.355	--	--	--	--	--	9.576	
7 Gün İhbarlı Mevduat	--	--	--	--	--	--	--	--	
Kıymetli Maden Depo	2	9.325	4.804	165	407	227	35	14.965	
<b>Toplam</b>	<b>231</b>	<b>65.295</b>	<b>219.084</b>	<b>17.734</b>	<b>18.093</b>	<b>16.742</b>	<b>65</b>	<b>337.244</b>	
<b>Genel Toplam</b>	<b>308</b>	<b>563.045</b>	<b>1.986.505</b>	<b>59.018</b>	<b>41.394</b>	<b>39.940</b>	<b>2.167</b>	<b>2.692.377</b>	

**c. Temettü gelirlerine ilişkin açıklamalar**

	Cari Dönem	Önceki Dönem
Alım Satım Amaçlı Finansal Varlıklardan	--	52
Gerçeğe Uygun Değer Farkı Kar veya Zarara Yansıtılan FV	--	--
Satılmaya Hazır Finansal Varlıklardan	--	--
Diğer (bağlı ortaklıklar ve iştiraklerden)	1.567	1.413
<b>Toplam</b>	<b>1.567</b>	<b>1.465</b>

**d. Ticari kar/zarara ilişkin açıklamalar**

	Cari Dönem	Önceki Dönem
<b>Kar</b>	<b>256.727.428</b>	<b>143.838.435</b>
Sermaye Piyasası İşlemleri Karı	43.692	94.030
Türev Finansal İşlemlerden Kar	6.619.983	4.338.487
Kambiyo İşlemlerinden Kar	250.063.753	139.405.918
<b>Zarar (-)</b>	<b>257.465.503</b>	<b>144.482.430</b>
Sermaye Piyasası İşlemleri Zararı	22.684	68.577
Türev Finansal İşlemlerden Zarar	5.530.275	4.731.016
Kambiyo İşlemlerinden Zarar	251.912.544	139.682.837
<b>Net Ticari Kar/Zarar</b>	<b>(738.075)</b>	<b>(643.995)</b>

Türev finansal işlemlere ilişkin kur değişimlerinden kaynaklanan net kar tutarı 1.065.761 TL'dir (1 Ocak – 31 Aralık 2014 net kar tutarı: 169.847 TL).

**DENİZBANK ANONİM ŞİRKETİ****31 ARALIK 2015 TARİHİ İTİBARIYLA KONSOLİDE OLMAYAN  
FİNANSAL TABLOLARA İLİŞKİN AÇIKLAMA VE DİPNOTLAR**

(Para birimi: Tutarlar Bin Türk Lirası olarak ifade edilmiştir.)

**e. Diğer faaliyet gelirlerine ilişkin bilgiler**

	Cari Dönem	Önceki Dönem
Geçmiş yıla ait serbest kalan karşılıklar	277.428	278.164
Gayrimenkul satış geliri	38.748	28.472
Haberleşme gelirleri	12.423	13.265
Çek karnesi bedeli	4.150	4.991
Diğer (*)	140.080	131.571
<b>Toplam</b>	<b>472.829</b>	<b>456.463</b>

(\*) 2015 yılında gerçekleşen 51.335 TL tutarında Mastercard, 24.692 TL tutarında Visa hisse satış gelirlerini de içermektedir.

**f. Kredi ve diğer alacıklara ilişkin değer düşüş karşılıkları**

	Cari Dönem	Önceki Dönem
Kredi ve Diğer Alacıklara İlişkin Özel Karşılıklar	958.000	727.352
<i>III.Grup Kredi ve Alacıklardan</i>	<i>65.389</i>	<i>94.398</i>
<i>IV.Grup Kredi ve Alacıklardan</i>	<i>254.078</i>	<i>224.292</i>
<i>V.Grup Kredi ve Alacıklardan</i>	<i>638.533</i>	<i>408.662</i>
Tahsili Şüpheli Ücret Komisyon ve Diğer Alacaklar	--	--
Genel Karşılık Giderleri	163.628	112.745
Muhtemel Riskler için Ayrılan Serbest Karşılık Giderleri	3.000	466
Menkul Değerler Değer Düşme Giderleri	26.058	13.499
<i>Gerçeğe Uygun Değer Farkı Kar veya Zarara Yansıtılan FV</i>	<i>1.025</i>	<i>--</i>
<i>Satılmaya Hazır Finansal Varlıklar</i>	<i>25.033</i>	<i>13.499</i>
İştirakler, Bağlı Ortaklıklar ve VKET Men. Değ. Değer Düşüş Giderleri	2.373	1.569
<i>İştirakler</i>	<i>--</i>	<i>--</i>
<i>Bağlı Ortaklıklar</i>	<i>--</i>	<i>--</i>
<i>Birlikte Kontrol Edilen Ortaklıklar (İş Ortaklıkları)</i>	<i>--</i>	<i>--</i>
<i>Vadeye Kadar Elde Tutulacak Yatırımlar</i>	<i>2.373</i>	<i>1.569</i>
Diğer	64.517	30.867
<b>Toplam</b>	<b>1.217.576</b>	<b>886.498</b>

**g. Diğer faaliyet giderlerine ilişkin bilgiler**

	Cari Dönem	Önceki Dönem
Personel Giderleri	1.097.381	1.009.579
Kıdem Tazminatı Karşılığı	6.234	6.748
Banka Sosyal Yardım Sandığı Varlık Açıkları Karşılığı	--	--
Maddi Duran Varlık Değer Düşüş Giderleri	--	--
Maddi Duran Varlık Amortisman Giderleri	105.916	101.283
Maddi Olmayan Duran Varlık Değer Düşüş Giderleri	--	--
Maddi Olmayan Duran Varlık Amortisman Giderleri	77.797	64.727
Özkaynak Yöntemi Uygulanan Ortaklık Payları Değer Düşüş Giderleri	--	--
Elden Çıkarılacak Menkul Kıymetler Değer Düşüş Gideri	--	--
Elden Çıkarılacak Menkul Kıymetler Amortisman Gideri	1.629	1.704
Satış Amaçlı Elde Tutulan Duran Varlıklar Değer Düşüş Giderleri	--	--
Diğer İşletme Giderleri	784.637	763.452
<i>Faaliyet Kiralama Giderleri</i>	<i>239.095</i>	<i>207.055</i>
<i>Bakım ve Onarım Giderleri</i>	<i>48.475</i>	<i>43.735</i>
<i>Reklam ve İlan Giderleri</i>	<i>66.445</i>	<i>79.977</i>
<i>Diğer Giderler (*)</i>	<i>430.622</i>	<i>432.685</i>
Aktiflerin Satışından Doğan Zararlar	7.818	21.432
Diğer	287.574	231.235
<b>Toplam</b>	<b>2.368.986</b>	<b>2.200.160</b>

(\*) Diğer işletme giderleri içinde yer alan diğer giderler 72.873 TL (1 Ocak - 31 Aralık 2014: 81.277 TL) tutarında haberleşme, 55.891 TL (1 Ocak - 31 Aralık 2014: 48.428 TL) tutarında bilgi işlem bakım onarım ve program kiralaları, 18.033 TL (1 Ocak - 31 Aralık 2014: 21.634 TL) tutarında kırtasiye, 23.061 TL (1 Ocak - 31 Aralık 2014: 20.568 TL) tutarında ısıtma ve aydınlatma, 21.031 TL (1 Ocak - 31 Aralık 2014: 21.956 TL) tutarında taşıt aracı gideri, 95.597 TL (1 Ocak - 31 Aralık 2014: 89.811 TL) tutarında kredi kartı hizmet bedeli, 7.620 TL (1 Ocak - 31 Aralık 2014: 7.670 TL) tutarında temsil ağırlama ve 136.516 TL (1 Ocak - 31 Aralık 2014: 141.391 TL) tutarında diğer giderleri içermektedir.

# DENİZBANK ANONİM ŞİRKETİ

## 31 ARALIK 2015 TARİHİ İTİBARIYLA KONSOLİDE OLMAYAN FİNANSAL TABLOLARA İLİŞKİN AÇIKLAMA VE DİPNOTLAR

(Para birimi: Tutarlar Bin Türk Lirası olarak ifade edilmiştir.)

### h. Sürdürülen faaliyetler vergi öncesi kar/zararına ilişkin açıklama

1 Ocak-31 Aralık 2015 dönemine ait sürdürülen faaliyet vergi öncesi karı 871.675 TL (1 Ocak-31 Aralık 2014: 1.131.081 TL) tutarındadır.

### i. Sürdürülen faaliyetler ile durdurulan faaliyetler vergi karşılığına ilişkin açıklama

#### 1. Hesaplanan cari vergi geliri ya da gideri ile ertelenmiş vergi geliri ya da gideri

1 Ocak-31 Aralık 2015 dönemine ait sürdürülen faaliyetler cari vergi gideri yoktur (1 Ocak-31 Aralık 2014: 215.767 TL); ertelenmiş vergi gideri ise 109.030 TL (1 Ocak-31 Aralık 2014: 73.404 TL ertelenmiş vergi geliri) tutarındadır.

Durdurulan faaliyetler cari vergi gideri yoktur (1 Ocak-31 Aralık 2014: Yoktur).

#### 2. Geçici farkların oluşmasından veya kapanmasından kaynaklanan ertelenmiş vergi geliri/(gideri)

##### Geçici Farkların Oluşmasından / Kapanmasından Kaynaklanan

Ert. Vergi Geliri / Gideri	Cari Dönem	Önceki Dönem
İndirilebilir Geçici Farkların Oluşmasından (+)	87.149	167.645
İndirilebilir Geçici Farkların Kapanmasından (-)	(233.663)	(109.226)
Vergilendirilebilir Geçici Farkların Oluşmasından (-)	(1.697)	(7.336)
Vergilendirilebilir Geçici Farkların Kapanmasından (+)	39.181	22.321
<b>Toplam</b>	<b>(109.030)</b>	<b>73.404</b>

#### 3. Geçici fark, mali zarar ve vergi indirim ve istisnaları itibarıyla gelir tablosuna yansıtılan ertelenmiş vergi geliri/(gideri)

Kaynakları İtibarıyla Gelir Tablosuna Yansıtılan Ertelemiş Vergi Geliri/Gideri	Cari Dönem	Önceki Dönem
İndirilebilir Geçici Farkların Oluşmasından(+) / Kapanmasından (-)	(216.228)	150.375
Vergilendirilebilir Geçici Farkların Oluşmasından(-) / Kapanmasından (+)	37.485	14.985
Mali Zararların Oluşmasından (+) / Kapanmasından (-)	69.714	(91.956)
Vergi İndirim ve İstisnalarının Oluşmasından (+) / Kapanmasından (-)	--	--
<b>Toplam</b>	<b>(109.030)</b>	<b>73.404</b>

### j. Sürdürülen faaliyetler ile durdurulan faaliyetler dönem net kar/zararına ilişkin açıklama

Banka'nın dönem net kar tutarı 762.645 TL (31 Aralık 2014: 988.718 TL)'dir.

### k. Net dönem kar ve zararına ilişkin açıklamalar

#### 1. Olağan bankacılık işlemlerinden kaynaklanan gelir ve gider kalemlerinin niteliği, boyutu ve tekrarlanma oranının açıklanması bankanın dönem içindeki performansının anlaşılması için gerekli ise, bu kalemlerin niteliği ve tutarı

Banka'nın cari ve önceki dönemine ilişkin olarak olağan bankacılık işlemlerinden kaynaklanan gelirleri, kredi ve menkul kıymet faiz gelirleri ile diğer bankacılık hizmet gelirleridir. Temel gider kaynakları ise kredi ve menkul kıymetlerin fonlama kaynağı olan mevduat ve benzeri borçlanma kalemlerinin faiz giderleridir.

2. Banka tarafından finansal tablo kalemlerine ilişkin olarak yapılan tahminlerdeki değişikliklerin net dönem kar ve zararına etkisi Beşinci bölüm I-e-10-10 (ii) no'lu bölümde açıklanmaktadır.

3. Cari dönemde önemli etkide bulunan veya takip eden dönemlerde önemli etkide bulunacağı beklenen muhasebe tahminlerinde yapılan herhangi bir değişiklik bulunmamaktadır.

4. Banka 31 Aralık 2015 tarihli konsolide olmayan finansal tablolarını hazırlarken erken uygulamasına izin verilen TMS 27 "Bireysel Finansal Tablolar" Tebliği'ne göre, hisselerine doğrudan ya da dolaylı paylarla sahip olduğu ortaklıklarını özkaynak yöntemine göre muhasebeleştirmiştir.

## DENİZBANK ANONİM ŞİRKETİ

### 31 ARALIK 2015 TARİHİ İTİBARIYLA KONSOLİDE OLMAYAN FİNANSAL TABLOLARA İLİŞKİN AÇIKLAMA VE DİPNOTLAR

(Para birimi: Tutarlar Bin Türk Lirası olarak ifade edilmiştir.)

5. Banka bağlı ortaklıkları olan Denizbank AG ve Eurodeniz'e ait toplam 854 milyon Avro ve 6,5 milyon ABD Doları tutarındaki net yatırımının özkaynak yöntemi uygulanmasından kaynaklanan kur farkı riskinden korunmak amacıyla, 1 Temmuz 2015'ten itibaren net yatırım riskinden korunma muhasebesi uygulamaktadır. Yabancı para mevduatlarının aynı tutarlardaki kısmı riskten korunma aracı olarak belirlenmiş ve yabancı para mevduatın döviz kurundan kaynaklanan değer değişiminin etkin olan kısmı özkaynaklar altındaki riskten korunma fonları hesabında muhasebeleştirilmiştir.

**I. Gelir tablosunda yer alan diğer kalemlerin, gelir tablosu toplamının %10'unu aşması halinde bu kalemlerin en az %20'sini oluşturan alt hesaplara ilişkin bilgi**

<b>Diğer Alınan Ücret ve Komisyonlar</b>	<b>Cari Dönem</b>	<b>Önceki Dönem</b>
Kredi kartı takas ve diğer komisyonları	508.952	448.122
Üye işyeri / POS komisyonları	231.790	209.921
Sigorta hizmetleri	112.990	94.976
Dosya masraf karşılıkları	102.268	107.098
Hesap yönetim ücretleri	82.480	94.565
Havale komisyonları	30.311	24.679
Aracılık hizmetlerinden	26.178	21.372
Ekspertiz ücretleri	14.604	13.402
Diğer	137.355	121.787
<b>Toplam</b>	<b>1.246.928</b>	<b>1.135.922</b>

<b>Diğer Verilen Ücret ve Komisyonlar</b>	<b>Cari Dönem</b>	<b>Önceki Dönem</b>
Kredi kartı / POS komisyonları	261.785	224.613
EFT için verilen ücret ve komisyonlar	8.888	7.954
Diğer	74.084	75.997
<b>Toplam</b>	<b>344.757</b>	<b>308.564</b>

# DENİZBANK ANONİM ŞİRKETİ

## 31 ARALIK 2015 TARİHİ İTİBARIYLA KONSOLİDE OLMAYAN FİNANSAL TABLOLARA İLİŞKİN AÇIKLAMA VE DİPNOTLAR

(Para birimi: Tutarlar Bin Türk Lirası olarak ifade edilmiştir.)

### V. Özkaynak değişim tablosuna ilişkin açıklamalar

#### a. Sermaye artırımına ilişkin açıklamalar

Banka ödenmiş sermayesini 14 Ekim 2015 tarihinde 94.501 TL'si hisse senedi ihraç primlerinden, 3.910 TL'si hisse senedi ihraç primleri enflasyon değerleme farklarından, 189.164 TL'si ödenmiş sermayenin enflasyon değerleme farklarından, 262.425 TL'si iştirak ve bağlı ortaklık hisseleri ile gayrimenkul satış kazançlarından ve 550.000 TL'si nakit karşılıklı olmak üzere toplam 1.110.000 TL arttırmıştır.

#### b. Hisse senedi ihracına ilişkin açıklamalar

94.501 TL tutarındaki hisse senedi ihraç primi ve 3.910 TL tutarındaki hisse senedi ihraç primleri enflasyon değerleme farkları Bankanın 14 Ekim 2015 tarihinde gerçekleştirdiği sermaye artırımını ile birlikte ödenmiş sermayeye eklenmiştir.

14 Ekim tarihinde gerçekleştirilen 1.110.000 TL'lik sermaye artışından 39 TL emisyon primi oluşmuştur.

#### c. TMS 8 Uyarınca yapılan düzeltmeler

28 Ekim 2011 tarih ve 28098 sayılı Resmi Gazete 'de yayımlanan ve Kamu Gözetimi Muhasebe ve Denetim Standartları Kurumu web sitesi vasıtasıyla 31 Aralık 2012 tarihinden sonraki hesap dönemlerinde uygulanmak üzere yürürlükte olan "TMS 27 Bireysel Finansal Tablolar" standardı Tebliği, 9 Nisan 2015 tarih ve 29321 sayılı Resmi Gazete 'de yayımlanan "TMS 27 Bireysel Finansal Tablolar Standardı Hakkında Tebliğ'de Değişiklik Yapılmasına İlişkin Tebliğ " ("Tebliğ") ile 1 Ocak 2016 tarihinden sonraki hesap dönemlerinde uygulanmak üzere değiştirilerek yürürlüğe girmiştir.

Banka, 31 Aralık 2013 ve 2014 tarihi itibarıyla karşılaştırmalı finansal tablolarını TMS 27 Bireysel Finansal Tablolar Standardındaki değişikliğe istinaden yeniden düzenlemek suretiyle düzeltmiştir.

#### d. İştirak özkaynağındaki değişikliklerin Banka özkaynağına etkisi

Konsolide olmayan finansal tablolarda mali bağlı ortaklıklar TMS 27 Bireysel Finansal Tablolar Tebliği'ndeki değişikliğe istinaden TMS 28 İştiraklerdeki ve İş Ortaklıklarındaki Yatırımlar Tebliği çerçevesinde özkaynak yöntemine göre muhasebeleştirilmektedir. 2015 yılı 2. çeyrek dönemi ile beraber konsolide olmayan finansal tablolarda, önceden maliyet değeriyle muhasebeleştirilen bağlı ortaklıklar 1 Ocak 2013 tarihinden itibaren özkaynak yöntemine göre muhasebeleştirilmiştir.

Özkaynak yöntemi, bağlı ortaklıktaki sermaye payının defter değerinin, iştirak edilen ortaklığın özkaynaklarında dönem içinde ortaya çıkan değişiklik tutarından, iştirak edene düşen pay kadar artırılıp azaltılmasını ve iştirak edilen ortaklıktan alınan kar paylarının, bağlı ortaklık tutarının bu şekilde değiştirilmiş değerinden düşülmesini öngören muhasebeleştirme yöntemidir.

Bu kapsamda iştirak edilen bağlı ortaklıkların özkaynaklarından Banka payına düşen kısım Banka'nın Özkaynaklarında; kar veya zararından Banka payına düşen kısım Banka'nın gelir tablosunda; diğer kapsamlı gelirlerinden Banka payına düşen kısım ise Banka'nın diğer kapsamlı gelir tablosunda muhasebeleştirilmektedir.

#### e. Kar dağıtımına ilişkin açıklamalar

Kar dağıtımı hakkında Banka'nın yetkili organı Genel Kurul olup, finansalların düzenlendiği tarih itibarıyla yıllık olağan Genel Kurul toplantısı henüz yapılmamıştır.

#### f. Birleşmeden kaynaklanan artış/azalış bakiyesine ilişkin açıklamalar

Yoktur.

#### g. Satılmaya hazır finansal varlıklara ilişkin açıklamalar

Satılmaya hazır finansal varlıkların gerçeğe uygun değerlerindeki değişikliklerden kaynaklanan "Gerçekleşmemiş kar/zararlar" ilgili finansal varlığa karşılık gelen değer tahsili, varlığın satılması, elden çıkarılması veya zafiye uğraması durumlarından birinin gerçekleşmesine kadar dönemin gelir tablosuna yansıtılmamakta ve özkaynaklar altında "Menkul değerler değerleme farkları" hesabında izlenmektedir.

## DENİZBANK ANONİM ŞİRKETİ

### 31 ARALIK 2015 TARİHİ İTİBARIYLA KONSOLİDE OLMAYAN FİNANSAL TABLOLARA İLİŞKİN AÇIKLAMA VE DİPNOTLAR

(Para birimi: Tutarlar Bin Türk Lirası olarak ifade edilmiştir.)

#### h. Riskten korunma fonlarına ilişkin açıklamalar

Riskten korunma fonlarıyla ilgili açıklamalar Dördüncü bölüm XV no'lu dipnotta yapılmıştır.

#### i. Maddi duran varlıklar yeniden değerlendirme farkları

Maddi duran varlıklar yeniden değerlendirme farkları içerisinde bağlı ortaklık satış kazancı ve gayrimenkul satış kazancı olup, konuyla ilgili detaylı bilgi Beşinci bölüm II-I-3 no'lu dipnotta yapılmıştır.

#### j. Kur farklarına ilişkin açıklamalar

Banka'nın yurtdışındaki Bahreyn şubesi finansal tablolarının TMS 21 gereği Türk Lirası'na çevriminden oluşan 31.817 TL (31 Aralık 2014: 21.067 TL) ve Banka'nın yabancı para bağlı ortaklıkları Denizbank AG, JSC Denizbank ve Eurodeniz'in özkaynak yöntemi ile muhasebeleştirilmesinden kaynaklanan 143.656 TL (31 Aralık 2014: (112.338 TL)) tutarındaki kur farkları "diğer kar yedekleri" hesabına kaydedilmiştir.

Konuyla ilgili detaylı bilgi Üçüncü bölüm II-b yabancı para işlemlere ilişkin dipnotta açıklanmıştır.

#### k. Yedeklere aktarılan tutarlara ilişkin açıklamalar

Banka, 2015 yılında geçmiş yıl karlarından 496.723 TL'yi (31 Aralık 2014: 454.155 TL) olağanüstü yedek akçelere aktarmıştır. Yasal yedek akçelere ayrılan tutar bulunmamaktadır (31 Aralık 2014: Yoktur).



# DENİZBANK ANONİM ŞİRKETİ

## 31 ARALIK 2015 TARİHİ İTİBARIYLA KONSOLİDE OLMAYAN FİNANSAL TABLOLARA İLİŞKİN AÇIKLAMA VE DİPNOTLAR

(Para birimi: Tutarlar Bin Türk Lirası olarak ifade edilmiştir.)

### VI. Nakit akış tablosuna ilişkin açıklamalar

#### a. Nakit ve nakde eşdeğer varlıklara ilişkin bilgiler

Nakit ve nakde eşdeğer varlıkları oluşturan unsurlar bu unsurların belirlenmesinde kullanılan muhasebe politikası:

Kasa, efektif deposu, yoldaki paralar, ile Merkez Bankası dahil bankalardaki vadesiz mevduat "Nakit" olarak, orijinal vadesi üç aydan kısa olan para piyasasından alacaklar, bankalardaki vadeli depolar, hisse senetleri hariç menkul kıymetlere yapılan yatırımlar "Nakde eşdeğer varlık" olarak tanımlanmaktadır.

#### 1. Dönem başındaki nakit ve nakde eşdeğer varlıklar

	Cari Dönem 01.01.2015	Önceki Dönem 01.01.2014
<b>Nakit</b>	<b>1.545.002</b>	<b>1.358.933</b>
Kasa, efektif deposu ve diğer	1.195.145	1.227.214
Bankalardaki vadesiz depo	349.857	131.719
<b>Nakde Eşdeğer Varlıklar</b>	<b>2.552.174</b>	<b>2.955.293</b>
Bankalararası para piyasası	970.298	1.290.000
Bankalardaki vadeli depo	1.336.367	1.665.177
Menkul kıymetler	245.509	116
<b>Toplam Nakit ve Nakde Eşdeğer Varlıklar</b>	<b>4.097.176</b>	<b>4.314.226</b>

#### 2. Dönem sonundaki nakit ve nakde eşdeğer varlıklar

	Cari Dönem 31.12.2015	Önceki Dönem 31.12.2014
<b>Nakit</b>	<b>2.066.403</b>	<b>1.545.002</b>
Kasa, efektif deposu ve diğer	1.352.186	1.195.145
Bankalardaki vadesiz depo	714.217	349.857
<b>Nakde Eşdeğer Varlıklar</b>	<b>4.480.556</b>	<b>2.552.174</b>
Bankalararası para piyasası	1.200.353	970.298
Bankalardaki vadeli depo	2.965.460	1.336.367
Menkul kıymetler	314.743	245.509
<b>Toplam Nakit ve Nakde Eşdeğer Varlıklar</b>	<b>6.546.959</b>	<b>4.097.176</b>

#### b. Banka'nın elinde bulunan ancak, yasal sınırlamalar veya diğer nedenlerle serbest kullanımında olmayan nakit ve nakde eşdeğer varlıklar

Banka, T.C. Merkez Bankası'nda ortalama olarak tutulan zorunlu karşılık bakiyeleri de dahil olmak üzere toplam 9.406.456 TL tutarında zorunlu karşılık bulundurmaktadır (31 Aralık 2014: 8.205.441). Ayrıca, yurtdışı bankalar hesabında 12.180 TL (31 Aralık 2014: 19.161 TL) tutarında serbest olmayan bakiye bulunmaktadır.

#### c. Nakit akış tablosu'nda yer alan diğer kalemleri ve döviz kurundaki değişimin nakit ve nakde eşdeğer varlıklar üzerindeki etkisi

"Bankacılık faaliyet konusu aktif ve pasiflerdeki değişim öncesi faaliyet karı" içinde yer alan (3.531.804) TL (31 Aralık 2014: (1.364.406) TL) tutarındaki "diğer" kalemi diğer faaliyet giderlerinden, verilen ücret ve komisyonlardan, sermaye piyasası işlem zararından oluşmaktadır. Nakit akış tablosunda görülen bu değişimlerin etkisiyle dönem başında 4.097.176 TL (31 Aralık 2014: 4.314.226 TL) olan nakit ve nakde eşdeğer varlıklar dönem sonunda 6.546.959 TL (31 Aralık 2014: 4.097.176 TL) olarak gerçekleşmiştir .

"Bankacılık faaliyetleri konusu aktif ve pasiflerdeki değişim" içinde yer alan 4.925.211 TL (31 Aralık 2014: 1.261.996 TL); "diğer borçlarda net artış (azalış)" para piyasalarına borçlar, muhtelif borçlar, ödenecek vergi, resim harç ve primler ve diğer yabancı kaynaklardaki değişimlerden oluşmaktadır.

Döviz kurundaki değişimin nakit ve nakde eşdeğer varlıklar üzerindeki etkisi, yabancı para cinsinden nakit ve nakde eşdeğer varlıkların ortalamasının dönem başı ve dönem sonu kurlarıyla TL'ye çevrilmeleri sonucunda oluşan kur farkından oluşmakta olup 31 Aralık 2015 itibarıyla 491.429 TL'dir (31 Aralık 2014: 56.764 TL).

## DENİZBANK ANONİM ŞİRKETİ

31 ARALIK 2015 TARİHİ İTİBARIYLA KONSOLİDE OLMAYAN  
FİNANSAL TABLOLARA İLİŞKİN AÇIKLAMA VE DİPNOTLAR

(Para birimi: Tutarlar Bin Türk Lirası olarak ifade edilmiştir.)

## VII. Banka'nın dahil olduğu risk grubuna ilişkin açıklamalar

## 1. Banka'nın dahil olduğu risk grubuna ait kredi ve diğer alacaklara ilişkin bilgiler

## 1 (i). Cari Dönem

Banka'nın Dahil Olduğu Risk Grubu (*)	İştirak, Bağlı Ortaklıklar ve Birlikte Kontrol Edilen Ortaklıklar (iş Ortaklıkları)		Bankanın Doğrudan ve Dolaylı Ortaklıkları		Risk Grubuna Dahil Olan Diğer Gerçek ve Tüzel Kişiler	
	Nakdi	G.Nakdi	Nakdi	G.Nakdi	Nakdi	G.Nakdi
<b>Krediler ve Diğer Alacaklar</b>						
Dönem Başı Bakiyesi	275.941	124.564	18.175	59.102	94	25
Dönem Sonu Bakiyesi	250.214	252.052	2.299	19.970	58.047	701
Alınan Faiz ve Komisyon Gelirleri	43.982	800	308	81	3.678	1

(\*) 5411 sayılı Bankacılık Kanunu'nun 49'uncu maddesinde tanımlanmıştır.

## 1 (ii). Önceki Dönem

Banka'nın Dahil Olduğu Risk Grubu (*)	İştirak, Bağlı Ortaklıklar ve Birlikte Kontrol Edilen Ortaklıklar (iş Ortaklıkları)		Bankanın Doğrudan ve Dolaylı Ortaklıkları		Risk Grubuna Dahil Olan Diğer Gerçek ve Tüzel Kişiler	
	Nakdi	G.Nakdi	Nakdi	G.Nakdi	Nakdi	G.Nakdi
<b>Krediler ve Diğer Alacaklar</b>						
Dönem Başı Bakiyesi	374.121	139.079	920	11.287	47	9
Dönem Sonu Bakiyesi	275.941	124.564	18.175	59.102	94	25
Alınan Faiz ve Komisyon Gelirleri	22.920	589	288	37	1.430	2

(\*) 5411 sayılı Bankacılık Kanunu'nun 49'uncu maddesinde tanımlanmıştır.

## 2. Banka'nın dahil olduğu risk grubuna ait mevduat ve kredilere ilişkin bilgiler

Banka'nın Dahil Olduğu Risk Grubu (*)	İştirak, Bağlı Ortaklıklar ve Birlikte Kontrol Edilen Ortaklıklar (iş Ortaklıkları)		Bankanın Doğrudan ve Dolaylı Ortaklıkları (**)		Risk Grubuna Dahil Olan Diğer Gerçek ve Tüzel Kişiler	
	Cari Dönem	Önceki Dönem	Cari Dönem	Önceki Dönem	Cari Dönem	Önceki Dönem
Dönem Başı Bakiyesi	631.467	165.120	3.878.370	2.597.278	16.245	23.304
Dönem Sonu Bakiyesi	466.304	631.467	6.257.056	3.878.370	8.962	16.245
Faiz ve Komisyon Gideri	32.999	20.313	266.165	223.368	4.890	1.715

(\*) 5411 sayılı Bankacılık Kanunu'nun 49'uncu maddesinde tanımlanmıştır.

(\*\*) Sberbank'tan temin edilen 1.050 milyon ABD Doları ve 115 milyon Avro tutarında sermaye benzeri krediyi de içermektedir.

**DENİZBANK ANONİM ŞİRKETİ****31 ARALIK 2015 TARİHİ İTİBARIYLA KONSOLİDE OLMAYAN  
FİNANSAL TABLOLARA İLİŞKİN AÇIKLAMA VE DİPNOTLAR**

(Para birimi: Tutarlar Bin Türk Lirası olarak ifade edilmiştir.)

**3. Banka'nın dahil olduğu risk grubu ile yaptığı vadeli işlemler ile opsiyon sözleşmeleri ve benzeri diğer sözleşmelere ilişkin bilgiler**

Banka'nın Dahil Olduğu Risk Grubu (*)	İştirak, Bağlı Ortaklıklar ve Birlikte Kontrol Edilen Ortaklıklar (İş Ortaklıkları)		Bankanın Doğrudan ve Dolaylı Ortakları		Risk Grubuna Dahil Olan Diğer Gerçek ve Tüzel Kişiler	
	Cari Dönem	Önceki Dönem	Cari Dönem	Önceki Dönem	Cari Dönem	Önceki Dönem
<b>Alım Satım Amaçlı İşlemler:</b>						
Dönem Başı Bakiyesi	9.104.630	10.256.697	54.565	292.678	5.654	4.735
Dönem Sonu Bakiyesi	14.029.161	9.104.630	--	54.565	6.368	5.654
<b>Toplam Kar/(Zarar)</b>	<b>(87.891)</b>	<b>5.040.508</b>	<b>(12.712)</b>	<b>(2.307)</b>	<b>(156)</b>	<b>(1.058)</b>
<b>Riskten Korunma Amaçlı İşlemler:</b>						
Dönem Başı Bakiyesi	--	--	--	--	--	--
Dönem Sonu Bakiyesi	--	--	--	--	--	--
<b>Toplam Kar/(Zarar)</b>	<b>--</b>	<b>--</b>	<b>--</b>	<b>--</b>	<b>--</b>	<b>--</b>

(\*) 5411 sayılı Bankacılık Kanunu'nun 49'uncu maddesinde tanımlanmıştır.

**4. Üst yönetimine sağlanan faydalara ilişkin bilgiler**

31 Aralık 2015 tarihi itibarıyla Banka üst yönetimine 63.462 TL (31 Aralık 2014: 42.297 TL) tutarında ödeme yapılmıştır.

**5. Banka'nın dahil olduğu risk grubuyla olan işlemleri hakkında bilgiler**

31 Aralık 2015 tarihi itibarıyla risk grubu şirketlerine kullanılan nakdi krediler ve diğer alacakların toplam krediler ve bankalara oranı %0,58, risk grubu şirketlerinden temin edilen mevduat ve kullanılan kredilerin toplam mevduat ve kullanılan kredilere oranı %10,83, risk grubu şirketlerine kullanılan gayrinakdi kredilerin toplam gayrinakdi kredilere oranı ise %0,76'dır.

Banka, Deniz Finansal Kiralama A.Ş. ile finansal ve faaliyet kiralama işlemleri gerçekleştirmektedir. Banka'nın 31 Aralık 2015 tarihi itibarıyla bu sözleşmelerden doğan net finansal kiralama borçları 27.234 TL (31 Aralık 2014: 18.896 TL) tutarındadır. Ayrıca Banka, şubeleri aracılığıyla Deniz Yatırım Menkul Kıymetler A.Ş. için acentalık hizmeti vermektedir.

Banka, mülkiyetinde bulunan bir adet gayrimenkulünü 11 Haziran 2015 tarihinde Deniz Gayrimenkul Yatırım Ortaklığı A.Ş.'ye 25.000 TL bedel karşılığında satmıştır.

## DENİZBANK ANONİM ŞİRKETİ

### 31 ARALIK 2015 TARİHİ İTİBARIYLA KONSOLİDE OLMAYAN FİNANSAL TABLOLARA İLİŞKİN AÇIKLAMA VE DİPNOTLAR

(Para birimi: Tutarlar Bin Türk Lirası olarak ifade edilmiştir.)

VIII. Banka'nın yurtiçi, yurtdışı, kıyı bankacılığı bölgelerindeki şube veya iştirakleri ile yurtdışı temsilciliklerine ilişkin açıklamalar

#### 1. Banka'nın yurtiçi ve yurtdışı şube ve temsilciliklerine ilişkin açıklamalar

	Sayı	Çalışan Sayısı			
Yurtiçi şube	691	12.917			
			<b>Bulunduğu Ülke</b>		
Yurtdışı temsilcilikler	--	--	--		
				<b>Aktif Toplamı</b>	<b>Yasal Sermaye</b>
Yurtdışı şube	--	--	--	--	--
Kıyı Bnk. Blg. Şubeler	1	6	1-Bahreyn	3.373.296	--

2. Banka'nın yurtiçi ve yurtdışı şube ve temsilcilik açması, kapatması, organizasyonu önemli ölçüde değiştirmesi durumunda konuya ilişkin açıklamalar

2015 yılı içerisinde 29 adet şube açılmış 53 adet şube kapatılmıştır.

## DENİZBANK ANONİM ŞİRKETİ

### 31 ARALIK 2015 TARİHİ İTİBARIYLA KONSOLİDE OLMAYAN FİNANSAL TABLOLARA İLİŞKİN AÇIKLAMA VE DİPNOTLAR

(Para birimi: Tutarlar Bin Türk Lirası olarak ifade edilmiştir.)

## ALTINCI BÖLÜM DİĞER AÇIKLAMALAR

### I. Banka'nın faaliyetlerine ilişkin diğer açıklamalar

#### a. Banka'nın faaliyetlerine ilişkin açıklamalar

31 Temmuz 2014 tarihinde Avrupa Birliği ("AB") tarafından Rusya Federasyonu'na yönelik olarak sektörel kısıtlamalar getirilmiş ve aralarında Sberbank Grubu'nun da yer aldığı bazı finansal kuruluşlar (AB ülkelerinde kurulmuş olan iştirakleri hariç tutulmak üzere) bu kısıtlamalara tabi olmuşlardır. Avrupa Birliği'nin 8 Eylül 2014 ve 4 Aralık 2014 tarihlerinde yaptığı değişiklikle, uygulanan kısıtlamaların kapsamı tadil edilmiştir.

Ek olarak Amerika Birleşik Devletleri Hazinesi bünyesinde kurulu Yabancı Varlıkları Denetim Ofisi'nin ("OFAC") 12 Mart 2014 tarihli direktifinde ("Direktif"), 12 Eylül 2014 tarihinde yapılan değişiklikle birlikte Amerika Birleşik Devletleri vatandaşlarının, söz konusu Direktif kapsamındaki kişilerle işlem yapması yasaklanmıştır. Bu değişikliği takiben, Denizbank da bu kısıtlamalar kapsamına dahil edilmiştir. DenizBank bu kısıtlamaların kapsamı dışında tutulmak için OFAC'a başvuruda bulunmuş ve OFAC 6 Ekim 2014 tarihli Genel Lisans No.3 ile Denizbank'ın Direktifle getirilen kısıtlamaların tamamen dışında tutulduğunu açıklamıştır. Denizbank söz konusu kısıtlamaların kapsamı dışında bırakılmak için Avrupa Birliği'ne başvuruda bulunmuş olup, girişimler sürdürülmektedir.

Banka ödenmiş sermayesini 14 Ekim 2015 tarihinde 94.501 TL'si hisse senedi ihraç primlerinden, 3.910 TL'si hisse senedi ihraç primleri enflasyon değerlendirme farklarından, 189.164 TL'si ödenmiş sermayenin enflasyon değerlendirme farklarından, 262.425 TL'si iştirak ve bağlı ortaklık hisseleri ile gayrimenkul satış kazançlarından ve 550.000 TL'si nakit karşılıklı olmak üzere toplam 1.110.000 TL arttırmıştır.

Banka Yönetim Kurulu'nun 30 Haziran 2015 tarihli kararıyla; 5411 sayılı Bankacılık Kanunu ve ilgili diğer düzenlemelere uygun olarak Dubai Uluslararası Finans Merkezinde Banka'nın Temsilcilik Ofisinin açılmasına ve bu konuda gerçekleştirilecek tüm işlemlerin takip ve sonuçlandırılması hususunda Genel Müdürlüğün yetkili kılınmasına karar verilmiştir. Bu kapsamda 2 Temmuz 2015 tarihinde Bankacılık Düzenleme ve Denetleme Kurumu'na gerekli başvurular yapılmış olup, Bankacılık Düzenleme ve Denetleme Kurulu'nun 20 Ağustos 2015 tarih ve 6419 sayılı Kararı ile 5411 sayılı Bankacılık Kanununun 14 üncü maddesi çerçevesinde Bankamıza Dubai'de temsilcilik açması konusunda gerekli izin verilmiştir. Bu kapsamda çalışmalar devam etmektedir.

Banka Yönetim Kurulu'nun 2 Aralık 2015 tarihli toplantısında Banka'nın Esas Sözleşmesinin 6. maddesi hariç tüm maddelerinin tadil edilmesi ve bu hususta gerekli olan izinlerin alınmasını teminen SPK, BDDK ile T.C. Gümrük ve Ticaret Bakanlığı'na başvuruda bulunulmasına, Banka Genel Müdürlüğü'ne gereken başvuruların yapılması ve gerekli dokümanların imzalanması için yetki verilmesine karar verilmiş ve 4 Aralık 2015 tarihinde SPK ile BDDK'ya gerekli başvurular yapılmıştır.

SPK tarafından Esas Sözleşme tadiline ilişkin taslak metinde değişiklik yapılması talep edilmiş ve bu kapsamda, Banka Yönetim Kurulu'nun 15 Şubat 2016 tarihli kararı ile 6. madde hariç Esas Sözleşmenin taslak tadilinin SPK'nın talebi çerçevesinde onaylanmasına karar verilmiş olup, metnin bu haliyle onaylanması için SPK'ya ve BDDK'ya gerekli başvurular 16 Şubat 2016 tarihinde yapılmış ve SPK tarafından gerekli izin verilmiştir, BDDK nezdinde onay süreci devam etmektedir.

## DENİZBANK ANONİM ŞİRKETİ

### 31 ARALIK 2015 TARİHİ İTİBARIYLA KONSOLİDE OLMAYAN FİNANSAL TABLOLARA İLİŞKİN AÇIKLAMA VE DİPNOTLAR

(Para birimi: Tutarlar Bin Türk Lirası olarak ifade edilmiştir.)

#### b. Bankaların uluslararası derecelendirme kuruluşlarına yaptırmış oldukları derecelendirmeye ilişkin özet bilgiler

##### Moody's (\*)

Uzun Vade Yabancı Para Mevduat	Ba2
Kısa Vade Yabancı Para Mevduat	Not Prime
Uzun Vade Yerel Para Mevduat	Ba
Kısa Vade Yerel Para Mevduat	Not Prime
Desteksiz Temel Kredi Notu (BCA)	ba3

##### Fitch Rating's (\*\*)

Uzun Vadeli Yabancı Para	BB+
Kısa Vadeli Yabancı Para	B
Uzun Vadeli Yerel Para	BB+
Kısa Vadeli Yerel Para	B
Finansal Kapasite	bb+
Destek	3
Ulusal	AA (tur)

(\*) 27 Şubat 2015 tarihi itibarıyla

(\*\*) 26 Mart 2015 tarihi itibarıyla

#### c. Bilanço sonrası hususlar

Banka'nın 31 Aralık 2015 tarihinde yapılan Yönetim Kurulu toplantısında, Banka'nın sermayesinin 1.816.100 TL'den 3.316.100 TL'ye çıkartılmasına ve artırılan 1.500.000 TL'nin, 113.097 TL'sinin İştirak ve Bağlı Ortaklık Hisseleri ile Gayrimenkul Satış Kazançlarından, 39 TL'sinin Hisse Senedi İhraç Primlerinden ve 750.000 TL'lik kısmının pay sahipleri tarafından taahhüt edilerek sermaye artışının tescilinden önce nakden ödenmesine; Banka'nın sermayesinin artırılması için gerekli izinlerin alınmasını teminen SPK, BDDK ile T.C. Gümrük ve Ticaret Bakanlığı'na başvuruda bulunulmasına, tüm bu hususlarda yapılması gereken başvuruları yapmak ve gerekli dökümanı imzalamak üzere Banka Genel Müdürlüğü'ne yetki verilmesine karar verilmiştir.

8 Ocak 2016 tarihinde Banka'nın esas sözleşmesinin "Banka "Sermayesi" başlıklı 6. maddesinin değiştirilmesini ve sermaye artırımına izin verilmesini teminen BDDK ve SPK'ya yapılan başvurular sırasıyla 14 Ocak 2016 ve 20 Ocak 2016 tarihlerinde olumlu olarak neticelenmiştir.

İlgili onayları takiben 28 Ocak 2016 tarihinde söz konusu esas sözleşme maddesinin değiştirilmesinin uygunluğu için Gümrük ve Ticaret Bakanlığı'na yapılan başvuru 1 Şubat 2016 tarihinde olumlu neticelenmiştir.

## DENİZBANK ANONİM ŞİRKETİ

### 31 ARALIK 2015 TARİHİ İTİBARIYLA KONSOLİDE OLMAYAN FİNANSAL TABLOLARA İLİŞKİN AÇIKLAMA VE DİPNOTLAR

(Para birimi: Tutarlar Bin Türk Lirası olarak ifade edilmiştir.)

## YEDİNCİ BÖLÜM

### BAĞIMSIZ DENETİM RAPORU

#### I. Bağımsız denetim raporuna ilişkin olarak açıklanması gereken hususlar

Banka'nın kamuya açıklanan konsolide olmayan finansal tablo ve dipnotları Güney Bağımsız Denetim ve Serbest Muhasebeci Mali Müşavirlik A.Ş. (Member Firm of Ernst&Young Global Limited) tarafından bağımsız denetime tabi tutulmuş olup, 18 Şubat 2016 tarihli bağımsız denetim raporu konsolide olmayan finansal tabloların önünde sunulmuştur.

#### II. Bağımsız denetçi tarafından hazırlanan açıklama ve dipnotlar

Banka'nın faaliyetleriyle ilgili olan, ancak yukarıdaki bölümlerde belirtilmeyen önemli bir husus ve gerekli görülen açıklama ve dipnot bulunmamaktadır.

31 ARALIK 2015 TARİHİ İTİBARIYLA  
BAĞIMSIZ DENETİM RAPORU,  
KONSOLİDE FİNANSAL TABLOLAR VE  
FİNANSAL TABLOLARA İLİŞKİN DİPNOTLAR







**I. BAĞIMSIZ DENETİM RAPORU**

**II. KAMUYA AÇIKLANACAK KONSOLİDE FİNANSAL RAPOR**



Güney Bağımsız Denetim ve  
SMMM AŞ  
Eski Büyükdere Cad.  
Orjin Maslak No. 27  
Maslak, Şişli 34398  
İstanbul-Türkiye

Tel : +90 212 315 30 00  
Fax: +90 212 230 82 91  
ey.com  
Ticaret Sicil No : 479920-427502

## Bağımsız denetçi raporu

### Denizbank A.Ş. Yönetim Kurulu'na

#### Konsolide Finansal Tablolara İlişkin Rapor

Denizbank A.Ş.'nin ("Banka") ve konsolidasyona tabi ortaklıklarının (hep birlikte "Grup" olarak anılacaktır) 31 Aralık 2015 tarihli konsolide bilançosu ile aynı tarihte sona eren hesap dönemine ait; konsolide gelir tablosu, konsolide özkaynaklarda muhasebeleştirilen gelir gider kalemlerine ilişkin tablo, konsolide özkaynak değişim tablosu, konsolide nakit akış tablosu ile önemli muhasebe politikalarını özetleyen dipnotlar ve diğer açıklayıcı notlardan oluşan ilişikteki konsolide finansal tablolarını denetlemiş bulunuyoruz.

#### Yönetimin Konsolide Finansal Tablolara İlişkin Sorumluluğu

Banka yönetimi, konsolide finansal tabloların 1 Kasım 2006 tarihli ve 26333 sayılı Resmi Gazete'de yayımlanan "Bankaların Muhasebe Uygulamalarına ve Belgelerin Saklanması İlişkin Usul ve Esaslar Hakkında Yönetmelik" ve Bankacılık Düzenleme ve Denetleme Kurulu tarafından bankaların hesap ve kayıt düzenine ilişkin yayımlanan diğer düzenlemeler ile Bankacılık Düzenleme ve Denetleme Kurumu ("BDDK") genelge ve açıklamaları ve bunlar ile düzenlenmeyen konularda Türkiye Muhasebe Standartları hükümlerini içeren; "BDDK Muhasebe ve Finansal Raporlama Mevzuatı" na uygun olarak hazırlanmasından, gerçeğe uygun bir biçimde sunumundan ve hata veya hile kaynaklı önemli yanlışlık içermeyen konsolide finansal tabloların hazırlanmasını sağlamak için gerekli gördüğü iç kontrolden sorumludur.

#### Bağımsız Denetçinin Sorumluluğu

Sorumluluğumuz, yaptığımız bağımsız denetime dayanarak bu konsolide finansal tablolar hakkında görüş vermektir. Yaptığımız bağımsız denetim, BDDK tarafından 2 Nisan 2015 tarihli 29314 sayılı Resmi Gazete'de yayımlanan "Bankaların Bağımsız Denetimi Hakkında Yönetmelik" ve Kamu Gözetimi Muhasebe ve Denetim Standartları Kurumu ("KGGK") tarafından yayımlanan Türkiye Denetim Standartları'nın bir parçası olan Bağımsız Denetim Standartları'na uygun olarak yürütülmüştür. Bu standartlar, etik hükümlere uygunluk sağlanmasını ve bağımsız denetimin, konsolide finansal tabloların önemli yanlışlık içerip içermediğine dair makul güvence elde etmek üzere planlanarak yürütülmesini gerektirmektedir.

Bağımsız denetim, konsolide finansal tablolardaki tutar ve açıklamalar hakkında denetim kanıtı elde etmek amacıyla denetim prosedürlerinin uygulanmasını içerir. Bu prosedürlerin seçimi, konsolide finansal tablolardaki hata veya hile kaynaklı "önemli yanlışlık" risklerinin değerlendirilmesi de dâhil, bağımsız denetçinin mesleki muhakemesine dayanır. Bağımsız denetçi, risk değerlendirmelerini yaparken, şartlara uygun denetim prosedürlerini tasarlamak amacıyla bankanın konsolide finansal tablolarının hazırlanması ve gerçeğe uygun sunumuyla ilgili iç kontrolü değerlendirir, ancak bu değerlendirme, bankanın iç kontrolünün etkinliğine ilişkin bir görüş verme amacı taşımaz. Bağımsız denetim, bir bütün olarak konsolide finansal tabloların sunumunun değerlendirilmesinin yanı sıra, banka yönetimi tarafından kullanılan muhasebe politikalarının uygunluğunun ve yapılan muhasebe tahminlerinin makul olup olmadığının değerlendirilmesini de içerir.

Bağımsız denetim sırasında elde ettiğimiz bağımsız denetim kanıtlarının, görüşümüzün oluşturulması için yeterli ve uygun bir dayanak oluşturduğuna inanıyoruz.

#### Görüş

Görüşümüze göre, konsolide finansal tablolar, Denizbank A.Ş.'nin ve konsolidasyona tabi ortaklıklarının 31 Aralık 2015 tarihi itibarıyla finansal durumunu ve aynı tarihte sona eren hesap dönemine ait finansal performansını ve nakit akışlarını; BDDK Muhasebe ve Finansal Raporlama Mevzuatı'na uygun olarak tüm önemli yönleriyle gerçeğe uygun bir biçimde sunmaktadır.

**Dikkat Çekilen Husus**

T.C. Maliye Bakanlığı Vergi Denetleme Kurulu tarafından Banka nezdinde Bankacılık ve Sigorta Muameleleri Vergisi ("BSMV"), Kaynak Kullanım Destekleme Fonu ("KKDF"), Kurumlar Vergisi ve Yargı Tahsil Harçları ile ilgili çeşitli vergi konularında gerçekleştirilen incelemelerin ve Banka'ya tebliğ edilen vergi cezalarının detaylarının belirtildiği konsolide finansal tabloların Beşinci Bölüm III-d numaralı notuna dikkat çekeriz. Bu husus görüşümüzü değiştirmemektedir.

**Mevzuattan Kaynaklanan Diğer Yükümlülüklerle İlişkin Rapor**

6102 sayılı Türk Ticaret Kanunu'nun ("TTK") 402 nci maddesinin dördüncü fıkrası uyarınca; Banka'nın 1 Ocak – 31 Aralık 2015 hesap döneminde defter tutma düzeninin, TTK ile Banka esas sözleşmesinin finansal raporlamaya ilişkin hükümlerine uygun olmadığına dair önemli bir hususa rastlanmamıştır.

TTK'nın 402 nci maddesinin dördüncü fıkrası uyarınca, Yönetim Kurulu tarafımıza denetim kapsamında istenen açıklamaları yapmış ve talep edilen belgeleri vermiştir.

**Güney Bağımsız Denetim ve Serbest Muhasebeci Mali Müşavirlik Anonim Şirketi**  
A member firm of Ernst & Young Global Limited



**Fatma Ebru Yücel, SMMM**  
Sorumlu Denetçi

**18 Şubat 2016**  
İstanbul, Türkiye

**DENİZBANK A.Ş.'NİN 31 ARALIK 2015 TARİHİ İTİBARIYLA HAZIRLANAN  
YIL SONU KONSOLİDE FİNANSAL RAPORU**

Bankanın Yönetim Merkezinin Adresi  
Büyükdere Caddesi No:141  
34394 –ESENTEPE/İSTANBUL

Bankanın Telefon ve Faks Numaraları  
Tel: 0.212.348 20 00  
Faks: 0.212.336 61 86

Bankanın Elektronik Site Adresi  
www.denizbank.com

İrtibat İçin Elektronik Posta Adresi  
yatirimciliskileri@denizbank.com

Bankacılık Düzenleme ve Denetleme Kurumu tarafından düzenlenen Bankalarca Kamuya Açıklanacak Finansal Tablolar ile Bunlara İlişkin Açıklama ve Dipnotlar Hakkında Tebliğe göre hazırlanan konsolide finansal rapor aşağıda yer alan bölümlerden oluşmaktadır.

- ANA ORTAKLIK BANKA HAKKINDA GENEL BİLGİLER
- ANA ORTAKLIK BANKA'NIN KONSOLİDE FİNANSAL TABLOLARI
- İLGİLİ DÖNEMDE UYGULANAN MUHASEBE POLİTİKALARINA İLİŞKİN AÇIKLAMALAR
- KONSOLİDASYON KAPSAMINDAKİ GRUBUN MALİ BÜNYESİNE VE RİSK YÖNETİMİNE İLİŞKİN BİLGİLER
- KONSOLİDE FİNANSAL TABLOLARA İLİŞKİN AÇIKLAMA VE DİPNOTLAR
- DİĞER AÇIKLAMA VE DİPNOTLAR
- BAĞIMSIZ DENETİM RAPORU

Bu konsolide finansal rapor çerçevesinde finansal tabloları konsolide edilen bağlı ortaklıklarımız ve yapılandırılmış işletmemiz aşağıdadır:

**Bağlı Ortaklıklar**

- 1 Denizbank AG, Viyana
- 2 Eurodeniz International Banking Unit Ltd.
- 3 Ekspres Menkul Değerler A.Ş.
- 4 Deniz Yatırım Menkul Kıymetler A.Ş.
- 5 JSC Denizbank, Moskova
- 6 Deniz Portföy Yönetimi A.Ş.
- 7 Deniz Finansal Kiralama A.Ş.
- 8 Deniz Faktoring A.Ş.
- 9 Deniz Gayrimenkul Yatırım Ortaklığı A.Ş.
- 10 Destek Varlık Yönetim A.Ş.
- 11 CR Erdberg Eins GmbH & Co KG

**Yapılandırılmış İşletme**

- 1 DFS Funding Corp.

Bu raporda yer alan konsolide finansal tablolar ile bunlara ilişkin açıklama ve dipnotlar Bankaların Muhasebe Uygulamalarına ve Belgelerin Saklanması İlişkin Usul ve Esaslar Hakkında Yönetmelik, Türkiye Muhasebe Standartları, Türkiye Finansal Raporlama Standartları, bunlara ilişkin ek ve yorumlar ile Bankamız kayıtlarına uygun olarak, aksi belirtilmediği müddetçe Bin Türk Lirası cinsinden hazırlanmış olup, bağımsız denetime tabi tutulmuş ve ilişikte sunulmuştur.

18 Şubat 2016



**HAKAN ELVERDİ**  
Uluslararası ve Resmi  
Raporlama Grup Müdürü



**SUAVİ DEMİRCİOĞLU**  
Mali İşler  
Genel Müdür Yardımcısı




**HAKAN ATEŞ**  
Yönetim Kurulu Üyesi  
Genel Müdür



**HERMAN GREF**  
Yönetim Kurulu Başkanı



**ARTEM DOVLATOV**  
Yönetim Kurulu ve  
Denetim Komitesi Üyesi



**WOUTER G.M. VAN ROSTE**  
Yönetim Kurulu ve  
Denetim Komitesi Üyesi



**NİHAT SEVİNÇ**  
Yönetim Kurulu ve  
Denetim Komitesi Üyesi

Bu finansal rapor ile ilgili olarak soruların iletilebileceği yetkili personele ilişkin bilgiler:

Ad-Soyad / Unvan: İmge İhtiyar / Uluslararası Raporlama Bölüm Müdürü

Tel No : 0 212 348 5997

Faks No : 0 212 336 6186

## BİRİNCİ BÖLÜM

## Genel Bilgiler

I. Ana ortaklık Banka'nın kuruluş tarihi, başlangıç statüsü, anılan statüde meydana gelen değişiklikleri ihtiva eden tarihçesi	210
II. Ana ortaklık Banka'nın sermaye yapısı, yönetim ve denetimini doğrudan veya dolaylı olarak tek başına veya birlikte elinde bulunduran ortakları, varsa bu hususlarda yıl içindeki değişiklikler ile dahil olduğu gruba ilişkin açıklama	210
III. Ana ortaklık Banka'nın, yönetim kurulu başkan ve üyeleri, denetim komitesi üyeleri ile genel müdür ve yardımcılarının, varsa Banka'da sahip oldukları paylara ve sorumluluk alanlarına ilişkin açıklamalar	211
IV. Ana ortaklık Banka'da nitelikli pay sahibi olan kişi ve kuruluşlara ilişkin açıklamalar	212
V. Ana ortaklık Banka'nın hizmet türü ve faaliyet alanlarını içeren özet bilgi	212
VI. Bankaların Konsolide Finansal Tablolarının Düzenlenmesine İlişkin Tebliğ ile Türkiye Muhasebe Standartları gereği yapılan konsolidasyon işlemleri arasındaki farklılıklar ile tam konsolidasyona tabi tutulan, özkaynaklardan indirilen ya da bu üç yönetime dahil olmayan kuruluşlar hakkında kısa açıklama	212
VII. Ana ortaklık Banka ile bağlı ortaklıkları arasında özkaynakların derhal transfer edilmesinin veya borçların geri ödenmesinin önünde mevcut veya muhtemel, fiili ve hukuki engeller	212

## İKİNCİ BÖLÜM

## Konsolide Finansal Tablolar

I. Konsolide finansal durum tabloları (Bilançolar)	214
II. Konsolide nazım hesaplar tabloları	216
III. Konsolide gelir tabloları	217
IV. Konsolide özkaynaklarda muhasebeleştirilen gelir gider kalemlerine ilişkin tablolar	218
V. Konsolide özkaynak değişim tabloları	219
VI. Konsolide nakit akış tabloları	220
VII. Konsolide kar dağıtım tabloları	221

## ÜÇÜNCÜ BÖLÜM

## Muhasebe Politikaları

I. Sunum esaslarına ilişkin açıklamalar	222
II. Finansal araçların kullanım stratejisi ve yabancı para cinsinden işlemlere ilişkin açıklamalar	223
III. Konsolide edilen ortaklıklara ilişkin bilgiler	224
IV. Vadeli işlem ve opsiyon sözleşmeleri ile türev ürünlere ilişkin açıklamalar	225
V. Faiz gelir ve giderlerine ilişkin açıklamalar	225
VI. Ücret ve komisyon gelir ve giderlerine ilişkin açıklamalar	225
VII. Finansal varlıklara ilişkin açıklamalar	225
VIII. Finansal varlıklarda değer düşüklüğüne ilişkin açıklamalar	227
IX. Finansal araçların netleştirilmesine ilişkin açıklamalar	227
X. Satış ve geri alış anlaşmaları ve menkul değerlerin ödünç verilmesi işlemlerine ilişkin açıklamalar	227
XI. Satış amaçlı elde tutulan ve durdurulan faaliyetlere ilişkin duran varlıklar ile bu varlıklara ilişkin borçlar hakkında açıklamalar	228
XII. Serefiye ve diğer maddi olmayan duran varlıklara ilişkin açıklamalar	228
XIII. Maddi duran varlıklara ilişkin açıklamalar	229
XIV. Yatırım amaçlı gayrimenkullere ilişkin açıklamalar	229
XV. Kiralama işlemlerine ilişkin açıklamalar	229
XVI. Karşılıklar ve koşullu yükümlülüklerle ilişkin açıklamalar	230
XVII. Çalışanların haklarına ilişkin yükümlülüklerle ilişkin açıklamalar	230
XVIII. Vergi uygulamalarına ilişkin açıklamalar	231
XIX. Borçlanmalara ilişkin ilave açıklamalar	232
XX. İhraç edilen hisse senetlerine ilişkin açıklamalar	233
XXI. Aval ve kabullere ilişkin açıklamalar	233
XXII. Devlet teşviklerine ilişkin açıklamalar	233
XXIII. Raporlamanın bölümlenmeye göre yapılmasına ilişkin açıklamalar	233
XXIV. Diğer hususlara ilişkin açıklamalar	233

## DÖRDÜNCÜ BÖLÜM

## Konsolide Bazda Mali Büngeye ve Risk Yönetimine İlişkin Bilgiler

I. Konsolide sermaye yeterliliği standart oranına ilişkin açıklamalar	234
II. Konsolide kredi riskine ilişkin açıklamalar	240
III. Konsolide piyasa riskine ilişkin açıklamalar	252
IV. Konsolide operasyonel riskine ilişkin açıklamalar	253
V. Konsolide kur riskine ilişkin açıklamalar	254
VI. Konsolide faiz oranı riskine ilişkin açıklamalar	256
VII. Bankacılık hesaplarından kaynaklanan hisse senedi pozisyon riski	261
VIII. Konsolide likidite riskine ilişkin açıklamalar	262
IX. Menkul kıymetleştirme pozisyonları	265
X. Kredi riski azaltım teknikleri	266
XI. Kaldıraç oranına ilişkin açıklamalar	268
XII. Risk yönetim hedef ve politikaları	268
XIII. Finansal varlık ve borçların gerçeğe uygun değeri ile gösterilmesine ilişkin açıklamalar	269
XIV. Başkalarının nam ve hesabına yapılan işlemler, inanca dayalı işlemlere ilişkin açıklamalar	271
XV. Riskten korunma işlemlerine ilişkin açıklamalar	271
XVI. Konsolide raporlamanın bölümlenmeye göre yapılmasına ilişkin açıklamalar	272

## BEŞİNCİ BÖLÜM

## Konsolide Finansal Tablolara İlişkin Açıklama ve Dipnotlar

I. Konsolide bilançonun aktif hesaplarına ilişkin açıklama ve dipnotlar	274
II. Konsolide bilançonun pasif hesaplarına ilişkin açıklama ve dipnotlar	290
III. Konsolide nazım hesaplara ilişkin açıklama ve dipnotlar	298
IV. Konsolide gelir tablosuna ilişkin açıklama ve dipnotlar	302
V. Konsolide özkaynak değişim tablosuna ilişkin açıklamalar	307
VI. Konsolide nakit akış tablosuna ilişkin açıklamalar	308
VII. DFH Grup'un dahil olduğu risk grubuna ilişkin açıklamalar	309
VIII. Ana ortaklık Banka'nın yurtdışı, yurtdışı, kıyı bankacılığı bölgelerindeki şube veya iştirakleri ile yurtdışı temsilciliklerine ilişkin açıklamalar	311

## ALTINCI BÖLÜM

## Diğer Açıklamalar

I. DFH Grup'un faaliyetlerine ilişkin diğer açıklamalar	312
---	-----

## YEDİNCİ BÖLÜM

## Bağımsız Denetim Raporu

I. Bağımsız denetim raporuna ilişkin olarak açıklanması gereken hususlar	314
II. Bağımsız denetçi tarafından hazırlanan açıklama ve dipnotlar	314

# DENİZBANK ANONİM ŞİRKETİ

## 31 ARALIK 2015 TARİHİ İTİBARIYLA KONSOLİDE FİNANSAL TABLOLARA İLİŞKİN AÇIKLAMA VE DİPNOTLAR

(Para birimi: Tutarlar Bin Türk Lirası olarak ifade edilmiştir.)

### BİRİNCİ BÖLÜM

#### GENEL BİLGİLER

#### I. Ana ortaklık Banka'nın kuruluş tarihi, başlangıç statüsü, anılan statüde meydana gelen değişiklikleri ihtiva eden tarihçesi

Denizbank A.Ş. (Banka), Türk denizcilik sektörüne finansman sağlamak üzere 1938 yılında bir devlet bankası olarak kurulmuştur. 1992 yılında hükümetin bazı devlet bankalarını birleştirme kararı sonrasında Banka, Emlakbank çatısı altına girmiştir. 20 Mart 1997 tarih ve 97/5 sayılı karar ile Denizbank A.Ş. hisselerinin %100'ünün özelleştirilmesine karar verilmiş, bu kararı takiben Zorlu Holding A.Ş. ile Özelleştirme İdaresi Başkanlığı arasında 29 Mayıs 1997 tarihinde hisse satışı sözleşmesi imzalanmış ve Banka 25 Ağustos 1997 tarihinde faaliyet izni alarak faaliyetlerine başlamıştır. Bankanın hisse senetleri 1 Ekim 2004 tarihinden itibaren Borsa İstanbul'da ("BİST") işlem görmeye başlamıştır. 31 Aralık 2015 tarihi itibarıyla Banka'nın hisselerinin %0,15'i halka açıktır.

Dexia SA/NV'nin doğrudan ve dolaylı olarak %100 sahibi olduğu Dexia Participation Belgique SA, 17 Ekim 2006 tarihinde Zorlu Holding A.Ş.'nin elinde bulunan %75 oranındaki Banka hisselerini devralmış, hisse devrini takiben müteakip alımlarla Dexia Participation Belgique SA'nın ortaklık payı %99,85'e ulaşmıştır.

8 Haziran 2012 tarihinde Ana ortaklık Banka'nın sermayesinin yaklaşık %99,85'ini temsil eden toplam 715.010.291,335 adet hissenin satışına ilişkin Dexia Grubu ve Sberbank of Russia ("Sberbank") arasında bir alım satım sözleşmesi imzalanmıştır. Bu satış işlemi Ana ortaklık Banka'nın Türkiye, Avusturya ve Rusya'daki iştiraklerini de kapsamaktadır. Avrupa Komisyonu dahil olmak üzere alıcı ve satıcının faaliyet gösterdiği ülkelerdeki düzenleyici kuruluşların izin ve onaylarını takiben, 9 Ağustos 2012 tarihinde Rekabet Kurumu ve 12 Eylül 2012 tarihinde Bankacılık Düzenleme ve Denetleme Kurulu'nun onayları, 24 Eylül 2012 tarihinde ise Sermaye Piyasası Kurulu'nun ("SPK") olumlu görüşleri sonrasında, 28 Eylül 2012 tarihi itibarıyla Ana ortaklık Banka hisselerinin %99,85'i alım satım sözleşmesi kapsamında belirlenen ön satın alma bedeli olan 6.469.140.728 TL karşılığında (2.790 milyon Avro) Dexia Grubu'ndan Sberbank'a devrolmuştur. Alım satım sözleşmesi kapsamında belirlenen şartlar çerçevesinde ön satın alma bedelinin nihai satış bedeline dönüştürülmesi sürecine ilişkin çalışmaların sona ermesini takiben belirlenen ilave bedel olarak 430.947.685 TL karşılığı 185 milyon Avro olarak 27 Aralık 2012 tarihinde ödenmiştir. Böylece nihai satış bedeli 6.900.088.413 TL (2.975 milyon Avro) olarak kesinleşmiş ve süreç tamamlanmıştır.

#### II. Ana ortaklık Banka'nın sermaye yapısı, yönetim ve denetimini doğrudan veya dolaylı olarak tek başına veya birlikte elinde bulunduran ortakları, varsa bu hususlarda yıl içindeki değişiklikler ile dahil olduğu gruba ilişkin açıklama

##### Cari Dönem

Ortağın Unvanı	Ortaklık Tutarı (Tam TL)	Pay Oranı (%)
Sberbank of Russia	1.813.422.610	99,85
Halka açık kısım	2.677.304	0,15
Diğer hissedarlar toplamı	86	-
<b>Toplam</b>	<b>1.816.100.000</b>	<b>100,00</b>

Cari dönem sermaye artışı ile ilgili açıklama Beşinci bölüm II-I-3 no'lu dipnotta yapılmıştır.

##### Önceki Dönem

Ortağın Unvanı	Ortaklık Tutarı (Tam TL)	Pay Oranı (%)
Sberbank of Russia	715.044.303	99,85
Halka açık kısım	1.055.663	0,15
Diğer hissedarlar toplamı	34	-
<b>Toplam</b>	<b>716.100.000</b>	<b>100,00</b>

**DENİZBANK ANONİM ŞİRKETİ****31 ARALIK 2015 TARİHİ İTİBARIYLA KONSOLİDE****FİNANSAL TABLOLARA İLİŞKİN AÇIKLAMA VE DİPNOTLAR**

(Para birimi: Tutarlar Bin Türk Lirası olarak ifade edilmiştir.)

**III. Ana ortaklık Banka'nın, yönetim kurulu başkanı ve üyeleri, denetim komitesi üyeleri ile genel müdür ve yardımcılarının varsa Banka'da sahip oldukları paylara ve sorumluluk alanlarına ilişkin açıklamalar**

Adı Soyadı	Görevi	Sahip olduğu pay (%)
<b>Yönetim Kurulu Başkanı</b>		
Herman Gref	Başkan	--
<b>Yönetim Kurulu</b>		
Deniz Ülke Arıboğan	Başkan Vekili	--
Hakan Ateş	Üye, Genel Müdür	0,000002
Alexander Vedyakhin	Üye	--
Nihat Sevinç	Üye	--
Wouter G.M. Van Roste	Üye	--
Timur Kozintsev	Üye	--
Sergey Gorkov	Üye	--
Vadim Kulik	Üye	--
Derya Kumru	Üye	--
Igor Kondrashov	Üye	--
Alexander Morozov	Üye	--
Artem Dovlatov	Üye	--
<b>Denetim Komitesi</b>		
Wouter G.M. Van Roste	Üye	--
Nihat Sevinç	Üye	--
<b>Genel Müdür Yardımcıları</b>		
Bora Böcügöz	Hazine, Finansal Kurumlar, Özel Bankacılık	--
Suavi Demircioğlu	Mali İşler	--
Dilek Duman	Bilgi Teknolojileri ve Destek Operasyonları	--
Tanju Kaya	Yönetim Hizmetleri	--
Gökhan Sun (*)	KOBİ ve Tarım Bankacılığı	--
Mustafa Özel	Şube ve Merkezi Operasyonlar	--
İbrahim Şen	Kredi Takip ve Risk İzleme	--
Mehmet Aydoğdu	Kurumsal Bankacılık, Ticari Bankacılık ve Kamu Finansmanı	--
Mustafa Saruhan Özel	Ekonomik Araştırma, Strateji ve Program Yönetimi	--
Cem Demirağ	İç Kontrol Merkezi ve Uyum Başkanı	--
Ali Murat Dizdar	Hukuk Baş Müşaviri	--
Ayşenur Hıçkırın	Ödeme Sistemleri ve Şube Dışı Satış Kanalları	--
Murat Çelik	Dijital Kuşak Bankacılığı	--
Selim Efe Teoman	Kurumsal ve Ticari Krediler	--
Ramazan Işık	Teftiş Kurulu Başkanı	--
Kürşad Taçalan	Genel Sekreterlik ve Genel Muhasebe	--
Ruslan Abil	Grup Raporlama ve Aktif Pasif Yönetimi	--
Önder Özcan	Yönetim Raporlama ve Bütçe Planlama	--
Necip Yavuz Elkin	İnsan Kaynakları ve Deniz Akademi	--
Burak Koçak (**)	KOBİ Bankacılığı	--
Oğuzhan Özark	Perakende Bankacılık	--
Cemil Cem Önenç	Özel Bankacılık	--
Sinan Yılmaz	Risk Yönetimi Grubu Başkanı	--
Hakan Turan Pala	Kurumsal ve Ticari Krediler Analiz	--
Fatma Ayperi Karahan	Bireysel-KOBİ ve Tarım Bankacılığı Kredi Tahsis	--
Edip Kürşad Başer	Kurumsal Kredi Politikaları	--

(\*) KOBİ ve Tarım Bankacılığı Grubu'ndan sorumlu Genel Müdür Yardımcısı Gökhan Sun 31 Aralık 2015 tarihinde görevinden istifa etmiştir.

(\*\*) Ocak 2016 itibarıyla Tarım Bankacılığı Grubu'ndan sorumlu Genel Müdür Yardımcısı; Murat Kulaksız ise KOBİ Bankacılığı Grubu'ndan sorumlu Genel Müdür Yardımcısı olarak atanmışlardır.



## DENİZBANK ANONİM ŞİRKETİ

### 31 ARALIK 2015 TARİHİ İTİBARIYLA KONSOLİDE FİNANSAL TABLOLARA İLİŞKİN AÇIKLAMA VE DİPNOTLAR

(Para birimi: Tutarlar Bin Türk Lirası olarak ifade edilmiştir.)

#### IV. Ana ortaklık Banka'da nitelikli pay sahibi olan kişi ve kuruluşlara ilişkin açıklamalar

Ticari Unvan	Pay Tutarları	Pay Oranları	Ödenmiş Paylar	Ödenmemiş Paylar
Sberbank of Russia	1.813.423	% 99,85	1.813.423	--

Ana ortaklık Banka'nın sermayesinde doğrudan veya dolaylı hakimiyeti söz konusu olan nitelikli pay sahibi şirket Sberbank'tır.

Sberbank'ın 31 Aralık 2015 tarihi itibarıyla sermaye yapısı aşağıdaki gibidir:

Ünvanı	Pay Oranları
Central Bank of Russia (Rusya Merkez Bankası)	% 50,00
Halka Açık Kısım	% 50,00
<b>Toplam</b>	<b>% 100,00</b>

Rusya Merkez Bankası Sberbank'ta, adi ve imtiyazlı olmak üzere toplam 22.586.948.000 adet pay içinde %50 +1 adet adi paya sahiptir (21.586.948.000 adet adi paylar içindeki oranı %52,32'ye denktir).

#### V. Ana ortaklık Banka'nın hizmet türü ve faaliyet alanlarını içeren özet bilgi

31 Aralık 2015 tarihi itibarıyla yurtiçindeki 691 ve yurtdışındaki 1 şubesi ile hizmet vermekte olan Ana ortaklık Banka, bir özel sektör mevduat bankasıdır.

Esas Sözleşme'nin 3. maddesinde belirtildiği üzere Ana ortaklık Banka'nın faaliyet alanlarının özeti aşağıda sıralanmıştır:

Bankacılık kanunu ve ilgili mevzuata aykırı olmamak şartıyla;

- Her türlü bankacılık işlemleri yapabilir,
- İlgili mevzuat ve Sermaye Piyasası Kanunu hükümleri çerçevesinde her türlü sermaye piyasası araçları üzerinde işlemler yapabilir,
- Yurtiçinde ve Bankacılık Kanunu gereğince Bankacılık Düzenleme ve Denetleme Kurumu'ndan izin almak koşuluyla yurt dışındaki şirketlere ve bankalara, finansal kuruluşlara ve her türlü yatırım ortaklıklarına kurucu olarak veya paylarını yahut pay senetlerini satın almak suretiyle iştirak edebilir, yönetim ve denetimlerini üstlenebilir,
- Yurtiçi ve yurtdışında her türlü sigorta acenteliği işlemi yapabilir, bu amaçla sigorta şirketleri ile sigorta acenteliği anlaşmaları imzalayabilir.

Yukarıda belirtilen faaliyetler dışında, ileride Ana ortaklık Banka için faydalı ve lüzumlu görülecek başka işlere girilmek istenildiği takdirde; keyfiyet Yönetim Kurulu'nun kararı üzerine Genel Kurul'un onayına sunulacak, bu hususta Genel Kurul tarafından karar alınmasını müteakip öngörülen işler Ana ortaklık Banka tarafından yapılabilecektir.

#### VI. Bankaların Konsolide Finansal Tablolarının Düzenlenmesine İlişkin Tebliğ ile Türkiye Muhasebe Standartları gereği yapılan konsolidasyon işlemleri arasındaki farklılıklar ile tam konsolidasyon veya oransal konsolidasyona tabi tutulan, özkaynaklardan indirilen ya da bu üç yöntemde dahil olmayan kuruluşlar hakkında kısa açıklama

Bankalar, BDDK'nın "Bankaların Konsolide Finansal Tablolarının Düzenlenmesine İlişkin Tebliğ" gereği kredi kuruluşu veya finansal kuruluş niteliğindeki ortaklıklarını Türkiye Muhasebe Standartları'nı uygulayarak konsolide etmekle yükümlü tutulmaktadır. Söz konusu Tebliğ ile Türkiye Muhasebe Standartları gereği yapılan konsolidasyon işlemleri arasında mali olmayan iştirak ve bağlı ortaklık kapsamı dışında farklılık bulunmamaktadır. Konsolide edilen ortaklıklara ilişkin bilgiler ve konsolidasyon yöntemlerine ilişkin açıklamalar Üçüncü bölüm III no'lu dipnotta verilmiştir.

#### VII. Ana ortaklık Banka ile bağlı ortaklıkları arasında özkaynakların derhal transfer edilmesinin veya borçların geri ödenmesinin önünde mevcut veya muhtemel, fiili ve hukuki engeller

Bulunmamaktadır.

**DENİZBANK ANONİM ŞİRKETİ**  
**31 ARALIK 2015 TARİHİ İTİBARIYLA KONSOLİDE**  
**FİNANSAL TABLOLARA İLİŞKİN AÇIKLAMA VE DİPNOTLAR**  
(Para birimi: Tutarlar Bin Türk Lirası olarak ifade edilmiştir.)

**İKİNCİ BÖLÜM**  
**KONSOLİDE FİNANSAL TABLOLAR**

- I. Konsolide Finansal Durum Tabloları (Bilançolar)
- II. Konsolide Nazım Hesaplar Tabloları
- III. Konsolide Gelir Tabloları
- IV. Konsolide Özkaynaklarda Muhasebeleştirilen Gelir Gider Kalemlerine İlişkin Tablolar
- V. Konsolide Özkaynak Değişim Tabloları
- VI. Konsolide Nakit Akış Tabloları
- VII. Konsolide Kar Dağıtım Tabloları

# DENİZBANK ANONİM ŞİRKETİ

## 31 ARALIK 2015 VE 2014 TARİHLERİ İTİBARIYLA

### KONSOLİDE FİNANSAL DURUM TABLOLARI (BİLANÇOLAR)

(Para birimi: Tutarlar Bin Türk Lirası olarak ifade edilmiştir.)

AKTİF KALEMLER	Dipnot	CARİ DÖNEM (31/12/2015)			ÖNCEKİ DÖNEM (31/12/2014)		
		TP	YP	Toplam	TP	YP	Toplam
I. NAKİT DEĞERLER VE MERKEZ BANKASI	(5.1.a)	1.195.331	9.628.021	10.823.352	839.751	8.618.421	9.458.172
II. GERÇEĞE UYGUN DEĞER FARKI KAR/ZARARA YANSITILAN FV (Net)	(5.1.b)	899.970	273.469	1.173.439	286.442	602.301	888.743
2.1 Alım Satım Amaçlı Finansal Varlıklar		899.970	273.469	1.173.439	286.442	602.301	888.743
2.1.1 Devlet Borçlanma Senetleri		21.650	8.649	30.299	105.997	5.770	111.767
2.1.2 Sermayede Payı Temsil Eden Menkul Değerler		78	79	157	97	148	245
2.1.3 Alım Satım Amaçlı Türev Finansal Varlıklar		877.723	264.177	1.141.900	179.917	596.383	776.300
2.1.4 Diğer Menkul Değerler		519	564	1.083	431	-	431
2.2 Gerçeğe Uygun Değer Farkı Kar/Zarara Yansıtılan Olarak Sınıflandırılan FV		-	-	-	-	-	-
2.2.1 Devlet Borçlanma Senetleri		-	-	-	-	-	-
2.2.2 Sermayede Payı Temsil Eden Menkul Değerler		-	-	-	-	-	-
2.2.3 Krediler		-	-	-	-	-	-
2.2.4 Diğer Menkul Değerler		-	-	-	-	-	-
III. BANKALAR	(5.1.c)	23.566	6.199.134	6.222.700	429.142	4.212.920	4.642.062
IV. PARA PİYASALARINDAN ALACAKLAR		1.213.997	-	1.213.997	980.123	-	980.123
4.1 Bankalararası Para Piyasasından Alacaklar		13.644	-	13.644	7.325	-	7.325
4.2 İMKB Takasbank Piyasasından Alacaklar		-	-	-	-	-	-
4.3 Ters Repo İşlemlerinden Alacaklar		1.200.353	-	1.200.353	972.798	-	972.798
V. SATILMAYA HAZIR FİNANSAL VARLIKLAR (Net)	(5.1.d)	7.310.139	2.663.050	9.973.189	6.443.558	1.965.623	8.409.181
5.1 Sermayede Payı Temsil Eden Menkul Değerler		3.929	108.971	112.900	3.929	15	3.944
5.2 Devlet Borçlanma Senetleri		7.306.210	2.157.005	9.463.215	6.428.923	1.587.224	8.016.147
5.3 Diğer Menkul Değerler		-	397.074	397.074	10.706	378.384	389.090
VI. KREDİLER VE ALACAKLAR	(5.1.e)	42.972.068	31.715.329	74.687.397	36.076.789	24.760.847	60.837.636
6.1 Krediler ve Alacaklar		42.084.220	31.712.586	73.796.806	35.473.396	24.757.567	60.230.963
6.1.1 Bankanın Dahil Olduğu Risk Grubuna Kullanılan Krediler		23	10	33	48	-	48
6.1.2 Devlet Borçlanma Senetleri		-	-	-	-	-	-
6.1.3 Diğer		42.084.197	31.712.576	73.796.773	35.473.348	24.757.567	60.230.915
6.2 Takipteki Krediler		3.156.348	12.426	3.168.774	1.968.609	13.228	1.981.837
6.3 Özel Karşılıklar (-)		2.268.500	9.683	2.278.183	1.365.216	9.948	1.375.164
VII. FAKTÖRİNG ALACAKLARI		712.017	35.285	747.302	1.708.896	66.117	1.775.013
VIII. VADEYE KADAR ELDE TUTULACAK YATIRIMLAR (Net)	(5.1.f)	2.875.209	500.960	3.376.169	2.726.604	415.596	3.142.200
8.1 Devlet Borçlanma Senetleri		2.875.209	468.743	3.343.952	2.726.604	383.363	3.109.967
8.2 Diğer Menkul Değerler		-	32.217	32.217	-	32.233	32.233
IX. İŞTİRAKLER (Net)	(5.1.g)	10.147	-	10.147	10.147	-	10.147
9.1 Özkaynak Yöntemine Göre Muhasebeleştirilenler		-	-	-	-	-	-
9.2 Konsolide Edilmeyenler		10.147	-	10.147	10.147	-	10.147
9.2.1 Mali İştirakler		1.508	-	1.508	1.508	-	1.508
9.2.2 Mali Olmayan İştirakler		8.639	-	8.639	8.639	-	8.639
X. BAĞLI ORTAKLIKLAR (Net)	(5.1.h)	5.649	111	5.760	5.649	98	5.747
10.1 Konsolide Edilmeyen Mali Ortaklıklar		-	-	-	-	-	-
10.2 Konsolide Edilmeyen Mali Olmayan Ortaklıklar		5.649	111	5.760	5.649	98	5.747
XI. BİRLİKTE KONTROL EDİLEN ORTAKLIKLAR (İŞ ORTAKLIKLARI) (Net)	(5.1.i)	2.800	-	2.800	2.800	-	2.800
11.1 Özkaynak Yöntemine Göre Muhasebeleştirilenler		-	-	-	-	-	-
11.2 Konsolide Edilmeyenler		2.800	-	2.800	2.800	-	2.800
11.2.1 Mali Ortaklıklar		-	-	-	-	-	-
11.2.2 Mali Olmayan Ortaklıklar		2.800	-	2.800	2.800	-	2.800
XII. KİRALAMA İŞLEMLERİNDE ALACAKLAR	(5.1.j)	704.878	1.565.486	2.270.364	687.665	1.264.080	1.951.745
12.1 Finansal Kiralama Alacakları		888.297	1.802.956	2.691.253	868.575	1.437.162	2.305.737
12.2 Faaliyet Kiralaması Alacakları		-	-	-	-	-	-
12.3 Diğer		-	-	-	-	-	-
12.4 Kazanılmamış Gelirler (-)		183.419	237.470	420.889	180.910	173.082	353.992
XIII. RİSKTEN KORUNMA AMAÇLI TÜREV FİNANSAL VARLIKLAR	(5.1.k)	-	-	-	-	-	-
13.1 Gerçeğe Uygun Değer Riskinden Korunma Amaçlılar		-	-	-	-	-	-
13.2 Nakit Akış Riskinden Korunma Amaçlılar		-	-	-	-	-	-
13.3 Yurtdışındaki Net Yatırım Riskinden Korunma Amaçlılar		-	-	-	-	-	-
XIV. MADDİ DURAN VARLIKLAR (Net)	(5.1.l)	466.203	81.419	547.622	434.980	72.678	507.658
XV. MADDİ OLMAYAN DURAN VARLIKLAR (Net)	(5.1.m)	174.927	3.330	178.257	149.992	3.983	153.975
15.1 Serefiye		869	-	869	869	-	869
15.2 Diğer		174.058	3.330	177.388	149.123	3.983	153.106
XVI. YATIRIM AMAÇLI GAYRİMENKULLER (Net)	(5.1.n)	157.381	-	157.381	128.137	-	128.137
XVII. VERGİ VARLIĞI	(5.1.o)	145.057	21.293	166.350	132.796	3.350	136.146
17.1 Cari Vergi Varlığı		3.691	21.293	24.984	618	-	618
17.2 Ertenilmiş Vergi Varlığı		141.366	-	141.366	132.178	3.350	135.528
XVIII. SATIŞ AMAÇLI ELDE TUTULAN VE DURDURULAN FAALİYETLERE İLİŞKİN VARLIKLAR (Net)	(5.1.p)	-	-	-	-	-	-
18.1 Satış Amaçlı		-	-	-	-	-	-
18.2 Durdurulan Faaliyetlere İlişkin		-	-	-	-	-	-
XIX. DİĞER AKTİFLER	(5.1.q)	974.381	355.802	1.330.183	821.095	552.434	1.373.529
<b>AKTİF TOPLAMI</b>		<b>59.843.720</b>	<b>53.042.689</b>	<b>112.886.409</b>	<b>51.864.566</b>	<b>42.538.448</b>	<b>94.403.014</b>

İlişikteki notlar bu konsolide finansal tabloların ayrılmaz bir parçasıdır.

## DENİZBANK ANONİM ŞİRKETİ

## 31 ARALIK 2015 VE 2014 TARİHLERİ İTİBARIYLA

## KONSOLİDE FİNANSAL DURUM TABLOLARI (BİLANÇOLAR)

(Para birimi: Tutarlar Bin Türk Lirası olarak ifade edilmiştir.)

PASİF KALEMLER	Dipnot	CARI DÖNEM (31/12/2015)			ÖNCEKİ DÖNEM (31/12/2014)		
		TP	YP	Toplam	TP	YP	Toplam
I. MEVDUAT	(5.ii.a)	26.161.926	46.497.329	72.659.255	25.300.476	38.818.594	64.119.070
1.1 Bankanın Dahil Olduğu Risk Grubunun Mevduatı		71.979	514.048	586.027	37.485	451.880	489.365
1.2 Diğer		26.089.947	45.983.281	72.073.228	25.262.991	38.366.714	63.629.705
II. ALIM SATIM AMAÇLI TÜREV FİNANSAL BORÇLAR	(5.ii.b)	311.050	327.591	638.641	88.654	743.305	831.959
III. ALINAN KREDİLER	(5.ii.c)	1.853.923	9.403.343	11.257.266	1.902.190	5.986.841	7.889.031
IV. PARA PİYASALARINA BORÇLAR		7.184.158	-	7.184.158	2.698.848	52.358	2.751.206
4.1 Bankalararası Para Piyasalarından Borçlar		-	-	-	-	-	-
4.2 İMKB Takasbank Piyasasına Borçlar		720.000	-	720.000	-	-	-
4.3 Repo İşlemlerinden Sağlanan Fonlar		6.464.158	-	6.464.158	2.698.848	52.358	2.751.206
V. İHRAÇ EDİLEN MENKUL KIYMETLER (Net)	(5.ii.d)	1.604.898	1.481.142	3.086.040	1.934.739	1.458.613	3.393.352
5.1 Bonolar		945.365	-	945.365	1.161.163	-	1.161.163
5.2 Varlığa Dayalı Menkul Kıymetler		556.311	-	556.311	568.084	-	568.084
5.3 Tahviller		103.222	1.481.142	1.584.364	205.492	1.458.613	1.664.105
VI. FONLAR		-	-	-	-	-	-
6.1 Müstakriz Fonları		-	-	-	-	-	-
6.2 Diğer		-	-	-	-	-	-
VII. MUHTELİF BORÇLAR		1.185.867	586.352	1.772.219	990.957	441.842	1.432.799
VIII. DİĞER YABANCI KAYNAKLAR	(5.ii.e)	978.653	776.012	1.754.665	876.467	642.859	1.519.326
IX. FAKTORİNG BORÇLARI		-	-	-	-	-	-
X. KİRALAMA İŞLEMLERİNDEN BORÇLAR	(5.ii.f)	-	-	-	-	-	-
10.1 Finansal Kiralama Borçları		-	-	-	-	-	-
10.2 Faaliyet Kiralaması Borçları		-	-	-	-	-	-
10.3 Diğer		-	-	-	-	-	-
10.4 Ertelenmiş Finansal Kiralama Giderleri (-)		-	-	-	-	-	-
XI. RİSKTEN KORUNMA AMAÇLI TÜREV FİNANSAL BORÇLAR	(5.ii.g)	-	-	-	-	-	-
11.1 Gerçeğe Uygun Değer Riskinden Korunma Amaçlılar		-	-	-	-	-	-
11.2 Nakit Akış Riskinden Korunma Amaçlılar		-	-	-	-	-	-
11.3 Yurtdışındaki Net Yatırım Riskinden Korunma Amaçlılar		-	-	-	-	-	-
XII. KARŞILIKLAR	(5.ii.h)	1.201.923	22.578	1.224.501	1.052.545	27.887	1.080.432
12.1 Genel Karşılıklar		975.339	-	975.339	813.128	-	813.128
12.2 Yeniden Yapılanma Karşılığı		-	-	-	-	-	-
12.3 Çalışan Hakları Karşılığı		102.009	5.004	107.013	95.511	3.826	99.337
12.4 Sigorta Teknik Karşılıkları (Net)		-	-	-	-	-	-
12.5 Diğer Karşılıklar		124.575	17.574	142.149	143.906	24.061	167.967
XIII. VERGİ BORCU	(5.ii.i)	158.159	11.343	169.502	270.673	31.019	301.692
13.1 Cari Vergi Borcu		157.649	3.201	160.850	269.914	19.376	289.290
13.2 Ertelenmiş Vergi Borcu		510	8.142	8.652	759	11.643	12.402
XIV. SATIŞ AMAÇLI ELDE TUTULAN VE DURDURULAN FAALİYETLERE İLİŞKİN DURAN VARLIK BORÇLARI (Net)	(5.ii.j)	-	-	-	-	-	-
14.1 Satış Amaçlı		-	-	-	-	-	-
14.2 Durdurulan Faaliyetlere İlişkin		-	-	-	-	-	-
XV. SERMAYE BENZERİ KREDİLER	(5.ii.k)	-	4.845.965	4.845.965	-	3.922.963	3.922.963
XVI. ÖZKAYNAKLAR	(5.ii.l)	6.054.349	2.239.848	8.294.197	5.934.643	1.226.541	7.161.184
16.1 Ödenmiş Sermaye		1.816.100	-	1.816.100	716.100	-	716.100
16.2 Sermaye Yedekleri		(926.975)	(7.623)	(934.598)	104.871	(15.852)	89.019
16.2.1 Hisse Senedi İhraç Primleri		39	-	39	98.411	-	98.411
16.2.2 Hisse Senedi İptal Kârları		-	-	-	-	-	-
16.2.3 Menkul Değerler Değerleme Farkları		(472.145)	(7.643)	(479.788)	(122.828)	(15.961)	(138.789)
16.2.4 Maddî Duran Varlıklar Yeniden Değerleme Farkları	(5.ii.l)	113.097	-	113.097	306.054	-	306.054
16.2.5 Maddî Olmayan Duran Varlıklar Yeniden Değerleme Farkları		-	-	-	-	-	-
16.2.6 Yatırım Amaçlı Gayrimenkuller Yeniden Değerleme Farkları		13.397	-	13.397	-	-	-
16.2.7 İştirakler, Bağlı Ort. ve Birlikte Kontrol Edilen Ort.(İş Ort.) Bedelsiz Hisse Senetleri		11	-	11	11	-	11
16.2.8 Riskten Korunma Fonları (Etkin kısım)		(583.282)	20	(583.262)	(366.424)	109	(366.315)
16.2.9 Satış Amaçlı Elde Tutulan ve Durdurulan Faaliyetlere İlişkin Duran Varlıklar Birlikte Değerleme Farkları		-	-	-	-	-	-
16.2.10 Diğer Sermaye Yedekleri		1.908	-	1.908	189.647	-	189.647
16.3 Kâr Yedekleri		4.464.231	538.631	5.002.862	3.956.758	282.578	4.239.336
16.3.1 Yasal Yedekler		144.542	5.019	149.561	144.542	5.019	149.561
16.3.2 Statü Yedekleri		-	-	-	-	-	-
16.3.3 Olağanüstü Yedekler		4.287.872	11.173	4.299.045	3.791.149	11.173	3.802.322
16.3.4 Diğer Kâr Yedekleri		31.817	522.439	554.256	21.067	266.386	287.453
16.4 Kâr veya Zarar		693.795	1.708.840	2.402.635	1.150.608	959.815	2.110.423
16.4.1 Geçmiş Yıllar Kâr / Zararı		534.187	1.010.045	1.544.232	600.474	572.540	1.173.014
16.4.2 Dönem Net Kâr / Zararı		159.608	698.795	858.403	550.134	387.275	937.409
16.5 Azınlık Payları	(5.ii.l)	7.198	-	7.198	6.306	-	6.306
<b>PASİF TOPLAMI</b>		<b>46.694.906</b>	<b>66.191.503</b>	<b>112.886.409</b>	<b>41.050.192</b>	<b>53.352.822</b>	<b>94.403.014</b>

İlişikteki notlar bu konsolide finansal tabloların ayrılmaz bir parçasıdır.

# DENİZBANK ANONİM ŞİRKETİ

## 31 ARALIK 2015 VE 2014 TARİHLERİ İTİBARIYLA

### KONSOLİDE NAZIM HESAPLAR TABLOLARI

(Para birimi: Tutarlar Bin Türk Lirası olarak ifade edilmiştir.)

	Dipnot	CARİ DÖNEM (31/12/2015)			ÖNCEKİ DÖNEM (31/12/2014)		
		TP	YP	Toplam	TP	YP	Toplam
<b>A. BİLANÇO DIŞI YÜKÜMLÜLÜKLER (I+II+III)</b>		<b>49.052.544</b>	<b>83.696.209</b>	<b>132.748.753</b>	<b>44.302.457</b>	<b>67.360.939</b>	<b>111.663.396</b>
<b>I. GARANTİ VE KEFALETLER</b>	(5.III.a)	<b>8.808.946</b>	<b>15.635.469</b>	<b>24.444.415</b>	<b>7.621.663</b>	<b>12.830.451</b>	<b>20.452.114</b>
1.1. Teminat Mektupları		8.786.589	11.300.829	20.087.418	7.605.157	8.682.426	16.287.583
1.1.1. Devlet İhale Kanunu Kapsamına Girenler		-	-	-	-	-	-
1.1.2. Dış Ticaret İşlemleri Dolayısıyla Verilenler		79.021	105.903	184.924	79.122	123.924	203.046
1.1.3. Diğer Teminat Mektupları		8.707.568	11.194.926	19.902.494	7.526.035	8.558.502	16.084.537
1.2. Banka Kredileri		12.074	182.245	194.319	10.626	104.313	114.939
1.2.1. İthalat Kabul Kredileri		12.074	182.245	194.319	10.626	104.313	114.939
1.2.2. Diğer Banka Kabulleri		-	-	-	-	-	-
1.3. Akreditifler		7.687	2.386.663	2.394.350	2.020	2.492.163	2.494.183
1.3.1. Belgeli Akreditifler		7.687	1.559.184	1.566.871	2.020	1.993.680	1.995.700
1.3.2. Diğer Akreditifler		-	827.479	827.479	-	498.483	498.483
1.4. Garanti Verilen Prefinansmanlar		-	-	-	-	-	-
1.5. Cirolar		-	-	-	-	-	-
1.5.1. T.C. Merkez Bankasına Cirolar		-	-	-	-	-	-
1.5.2. Diğer Cirolar		-	-	-	-	-	-
1.6. Menkul Kıy. İh. Satın Alma Garantilerimizden		-	-	-	-	-	-
1.7. Faktoring Garantilerinden		-	-	-	-	-	-
1.8. Diğer Garantilerimizden		2.596	1.765.732	1.768.328	3.860	1.551.549	1.555.409
1.9. Diğer Kefaletlerimizden		-	-	-	-	-	-
<b>II. TAAHHÜTLER</b>	(5.III.a)	<b>23.949.814</b>	<b>2.881.260</b>	<b>26.831.074</b>	<b>24.276.613</b>	<b>3.263.744</b>	<b>27.540.357</b>
2.1. Çaıylamaz Taahhütler		19.795.910	2.881.260	22.677.170	20.916.335	3.263.744	24.180.079
2.1.1. Vadeli Aktif Değerler Alım Satım Taahhütleri		295.371	2.203.351	2.498.722	370.490	2.174.873	2.545.363
2.1.2. Vadeli Mevduat Alım Satım Taahhütleri		-	-	-	-	465.380	465.380
2.1.3. İştir. ve Bağ. Ort. Ser. İst. Taahhütleri		-	-	-	-	-	-
2.1.4. Kul. Gar. Kredi Tahsis Taahhütleri		7.071.136	23.854	7.094.990	9.565.147	69.575	9.634.722
2.1.5. Men. Kıy. İhr. Aracılık Taahhütleri		-	-	-	-	-	-
2.1.6. Zorunlu Karşılık Ödeme Taahhüdü		-	-	-	-	-	-
2.1.7. Çekler İçin Ödeme Taahhütleri		1.920.552	-	1.920.552	1.669.129	-	1.669.129
2.1.8. İhracat Taahhütlerinden Kaynaklanan Vergi ve Fon Yükümlülükleri		997	-	997	393	-	393
2.1.9. Kredi Kartı Harcama Limit Taahhütleri		10.209.119	-	10.209.119	9.098.404	-	9.098.404
2.1.10. Kredi Kartları ve Bankacılık Hizmetlerine İlişkin Promosyon Uyg. Taah.		800	-	800	-	-	-
2.1.11. Açığa Menkul Kıymet Satış Taahhütlerinden Alacaklar		-	-	-	-	-	-
2.1.12. Açığa Menkul Kıymet Satış Taahhütlerinden Borçlar		-	-	-	-	-	-
2.1.13. Diğer Çaıylamaz Taahhütler		297.935	654.055	951.990	212.772	553.916	766.688
2.2. Çaıylabilir Taahhütler		4.153.904	-	4.153.904	3.360.278	-	3.360.278
2.2.1. Çaıylabilir Kredi Tahsis Taahhütleri		4.153.345	-	4.153.345	3.359.719	-	3.359.719
2.2.2. Diğer Çaıylabilir Taahhütler		559	-	559	59	-	59
<b>III. TÜREV FİNANSAL ARAÇLAR</b>	(5.III.b)	<b>16.293.784</b>	<b>65.179.480</b>	<b>81.473.264</b>	<b>12.404.181</b>	<b>51.266.744</b>	<b>63.670.925</b>
3.1. Riskten Korunma Amaçlı Türev Finansal Araçlar		-	-	-	-	-	-
3.1.1. Gerçeğe Uygun Değer Riskinden Korunma Amaçlı İşlemler		-	-	-	-	-	-
3.1.2. Nakit Akış Riskinden Korunma Amaçlı İşlemler		-	-	-	-	-	-
3.1.3. Yurtdışındaki Net Yatırım Riskinden Korunma Amaçlı İşlemler		-	-	-	-	-	-
3.2. Alım Satım Amaçlı İşlemler		16.293.784	65.179.480	81.473.264	12.404.181	51.266.744	63.670.925
3.2.1. Vadeli Döviz Alım-Satım İşlemleri		1.047.452	3.372.820	4.420.272	644.004	1.940.857	2.584.861
3.2.1.1. Vadeli Döviz Alım İşlemleri		524.028	1.677.026	2.201.054	148.753	1.131.498	1.280.251
3.2.1.2. Vadeli Döviz Satım İşlemleri		523.424	1.695.794	2.219.218	495.251	809.359	1.304.610
3.2.2. Para ve Faiz Swap İşlemleri		11.167.547	55.519.064	66.686.611	8.258.279	44.494.016	52.752.295
3.2.2.1. Swap Para Alım İşlemleri		1.880.585	24.159.278	26.039.863	1.065.891	20.588.561	21.654.452
3.2.2.2. Swap Para Satım İşlemleri		9.285.556	14.869.890	24.155.446	7.092.388	13.833.794	20.626.182
3.2.2.3. Swap Faiz Alım İşlemleri		-	8.245.744	8.245.744	50.000	5.032.839	5.082.839
3.2.2.4. Swap Faiz Satım İşlemleri		1.406	8.244.152	8.245.558	50.000	5.038.822	5.088.822
3.2.3. Para, Faiz ve Menkul Değer Opsiyonları		4.078.785	4.936.906	9.015.691	2.783.038	3.298.820	6.081.858
3.2.3.1. Para Alım Opsiyonları		2.217.151	2.313.493	4.530.644	1.672.663	1.348.804	3.021.467
3.2.3.2. Para Satım Opsiyonları		1.861.634	2.623.413	4.485.047	1.110.375	1.950.016	3.060.391
3.2.3.3. Faiz Alım Opsiyonları		-	-	-	-	-	-
3.2.3.4. Faiz Satım Opsiyonları		-	-	-	-	-	-
3.2.3.5. Menkul Değerler Alım Opsiyonları		-	-	-	-	-	-
3.2.3.6. Menkul Değerler Satım Opsiyonları		-	-	-	-	-	-
3.2.4. Futures Para İşlemleri		-	-	-	-	-	-
3.2.4.1. Futures Para Alım İşlemleri		-	-	-	-	-	-
3.2.4.2. Futures Para Satım İşlemleri		-	-	-	-	-	-
3.2.5. Futures Faiz Alım-Satım İşlemleri		-	-	-	-	-	-
3.2.5.1. Futures Faiz Alım İşlemleri		-	-	-	-	-	-
3.2.5.2. Futures Faiz Satım İşlemleri		-	-	-	-	-	-
3.2.6. Diğer		-	1.350.690	1.350.690	718.860	1.533.051	2.251.911
<b>B. EMANET VE REHİNLİ KIYMETLER (IV+V+VI)</b>		<b>321.419.943</b>	<b>73.730.659</b>	<b>395.150.602</b>	<b>243.397.177</b>	<b>61.842.442</b>	<b>305.239.619</b>
<b>IV. EMANET KIYMETLER</b>		<b>59.570.147</b>	<b>1.930.573</b>	<b>61.500.720</b>	<b>36.797.814</b>	<b>2.184.108</b>	<b>38.981.922</b>
4.1. Müşteri Fon ve Portföy Mevcutları		149.481	-	149.481	299.568	-	299.568
4.2. Emanete Alınan Menkul Değerler		58.996.909	895.914	58.892.823	35.014.258	779.473	35.793.731
4.3. Tahsile Alınan Çekler		617.583	786.013	1.403.596	499.653	1.104.902	1.604.555
4.4. Tahsile Alınan Ticari Senetler		805.066	226.116	1.031.182	983.284	279.876	1.263.160
4.5. Tahsile Alınan Diğer Kıymetler		-	-	-	-	-	-
4.6. İhracına Aracı Olunan Kıymetler		-	-	-	-	-	-
4.7. Diğer Emanet Kıymetler		-	22.530	22.530	-	19.857	19.857
4.8. Emanet Kıymet Alanlar		1.108	-	1.108	1.051	-	1.051
<b>V. REHİNLİ KIYMETLER</b>		<b>261.435.946</b>	<b>70.922.003</b>	<b>332.357.949</b>	<b>206.175.824</b>	<b>57.142.928</b>	<b>263.318.752</b>
5.1. Menkul Kıymetler		3.591.505	80.391	3.671.896	2.786.914	64.104	2.851.018
5.2. Teminat Senetleri		179.485.991	29.774.174	209.260.165	137.345.843	22.398.245	159.744.088
5.3. Emtia		14.308.847	2.880.210	17.189.057	12.496.974	3.232.654	15.729.628
5.4. Varant		-	-	-	-	-	-
5.5. Gayrimenkul		57.338.417	28.010.177	85.348.594	48.472.976	22.774.535	71.247.511
5.6. Diğer Rehinli Kıymetler		6.711.186	10.177.051	16.888.237	5.073.117	8.673.390	13.746.507
5.7. Rehinli Kıymet Alanlar		-	-	-	-	-	-
<b>VI. KABUL EDİLEN AVALLER VE KEFALETLER</b>		<b>413.850</b>	<b>878.083</b>	<b>1.291.933</b>	<b>423.539</b>	<b>2.515.406</b>	<b>2.938.945</b>
<b>BİLANÇO DIŞI HESAPLAR TOPLAMI (A+B)</b>		<b>370.472.487</b>	<b>157.426.868</b>	<b>527.899.355</b>	<b>287.699.634</b>	<b>129.203.381</b>	<b>416.903.015</b>

İlişikteki notlar bu konsolide finansal tabloların ayrılmaz bir parçasıdır.

# DENİZBANK ANONİM ŞİRKETİ

## 31 ARALIK 2015 VE 2014 TARİHLERİNDE SONA EREN DÖNEMLERE AİT KONSOLİDE GELİR TABLOLARI

(Para birimi: Tutarlar Bin Türk Lirası olarak ifade edilmiştir.)

GELİR VE GİDER KALEMLERİ	Dipnot	CARİ DÖNEM (01/01-31/12/2015)	ÖNCEKİ DÖNEM (01/01-31/12/2014)
<b>I. FAİZ GELİRLERİ</b>	(5.IV.a)	8.395.410	7.079.870
1.1 Kredilerden Alınan Faizler		7.116.939	5.920.893
1.2 Zorunlu Karşılıklardan Alınan Faizler		24.288	756
1.3 Bankalardan Alınan Faizler		19.522	50.618
1.4 Para Piyasası İşlemlerinden Alınan Faizler		5.986	73.021
1.5 Menkul Değerlerden Alınan Faizler		986.847	819.343
1.5.1 Alım Satım Amaçlı Finansal Varlıklardan		8.386	26.045
1.5.2 Gerçeğe Uygun Değer Farkı Kâr / Zarara Yansıtılan Olarak Sınıflandırılan FV		-	-
1.5.3 Satılmaya Hazır Finansal Varlıklardan		677.786	491.745
1.5.4 Vadeye Kadar Elde Tutulacak Yatırımlardan		300.675	301.553
1.6 Finansal Kiralama Gelirleri		186.224	166.286
1.7 Diğer Faiz Gelirleri		55.604	48.953
<b>II. FAİZ GİDERLERİ</b>	(5.IV.b)	4.310.995	3.453.224
2.1 Mevduata Verilen Faizler		3.195.332	2.550.278
2.2 Kullanılan Kredilere Verilen Faizler		547.853	544.137
2.3 Para Piyasası İşlemlerine Verilen Faizler		324.829	127.125
2.4 İhraç Edilen Menkul Kıymetlere Verilen Faizler		219.029	217.077
2.5 Diğer Faiz Giderleri		23.952	14.607
<b>III. NET FAİZ GELİRİ/GİDERİ (I - II)</b>		4.084.415	3.626.646
<b>IV. NET ÜCRET VE KOMİSYON GELİRLERİ/GİDERLERİ</b>	(5.IV.l)	1.083.839	988.689
4.1 Alınan Ücret ve Komisyonlar		1.456.279	1.303.463
4.1.1 Gayri Nakdi Kredilerden		143.657	127.674
4.1.2 Diğer		1.312.622	1.175.789
4.2 Verilen Ücret ve Komisyonlar		372.440	314.774
4.2.1 Gayri Nakdi Kredilere		1.382	1.159
4.2.2 Diğer		371.058	313.615
<b>V. TEMETTÜ GELİRLERİ</b>	(5.IV.c)	1.685	1.728
<b>VI. TİCARİ KÂR / ZARAR (Net)</b>	(5.IV.d)	(632.518)	(615.388)
6.1 Sermaye Piyasası İşlemleri Kâr/Zararı		70.314	89.083
6.2 Türev Finansal İşlemlerden Kâr/Zarar		824.317	(284.161)
6.3 Kambiyo İşlemleri Kâr/Zararı		(1.527.149)	(420.310)
<b>VII. DİĞER FAALİYET GELİRLERİ</b>	(5.IV.e)	613.690	586.535
<b>VIII. FAALİYET GELİRLERİ/GİDERLERİ TOPLAMI (III+IV+V+VI+VII)</b>		5.151.111	4.588.210
<b>IX. KREDİ VE DİĞER ALACAKLAR DEĞER DÜŞÜŞ KARŞILIĞI (-)</b>	(5.IV.f)	1.361.485	951.840
<b>X. DİĞER FAALİYET GİDERLERİ (-)</b>	(5.IV.g)	2.646.715	2.421.689
<b>XI. NET FAALİYET KÂRİ/ZARARI (VIII-IX-X)</b>		1.142.911	1.214.681
<b>XII. BİRLEŞME İŞLEMİ SONRASINDA GELİR OLARAK KAYDEDİLEN FAZLALIK TUTARI</b>		-	-
<b>XIII. ÖZKAYNAK YÖNTEMİ UYGULANAN ORTAKLIKLARDAN KÂR/ZARAR</b>		-	-
<b>XIV. NET PARASAL POZİSYON KÂRİ/ZARARI</b>		-	-
<b>XV. SÜRDÜRÜLEN FAALİYETLER VERGİ ÖNCESİ K/Z (XI+...+XIV)</b>	(5.IV.h)	1.142.911	1.214.681
<b>XVI. SÜRDÜRÜLEN FAALİYETLER VERGİ KARŞILIĞI (±)</b>	(5.IV.i)	(283.616)	(276.137)
16.1 Cari Vergi Karşılığı		(148.437)	(346.887)
16.2 Ertelemiş Vergi Karşılığı		(135.179)	70.750
<b>XVII. SÜRDÜRÜLEN FAALİYETLER DÖNEM NET K/Z (XV±XVI)</b>	(5.IV.j)	859.295	938.544
<b>XVIII. DURDURULAN FAALİYETLERDEN GELİRLER</b>		-	-
18.1 Satış Amaçlı Tutulan Duran Varlık Gelirleri		-	-
18.2 İştirak, Bağlı Ortaklık ve Birlikte Kontrol Edilen Ortaklıklar(İş Ort.) Satış Karları		-	-
18.3 Diğer Durdurulan Faaliyet Gelirleri		-	-
<b>XIX. DURDURULAN FAALİYETLERDEN GİDERLER(-)</b>		-	-
19.1 Satış Amaçlı Tutulan Duran Varlık Giderleri		-	-
19.2 İştirak, Bağlı Ortaklık ve Birlikte Kontrol Edilen Ortaklıklar(İş Ort.) Satış Zararları		-	-
19.3 Diğer Durdurulan Faaliyet Giderleri		-	-
<b>XX. DURDURULAN FAALİYETLER VERGİ ÖNCESİ K/Z (XVIII-XIX)</b>		-	-
<b>XXI. DURDURULAN FAALİYETLER VERGİ KARŞILIĞI (±)</b>	(5.IV.i)	-	-
21.1 Cari Vergi Karşılığı		-	-
21.2 Ertelemiş Vergi Karşılığı		-	-
<b>XXII. DURDURULAN FAALİYETLER DÖNEM NET K/Z (XX±XXI)</b>	(5.IV.j)	-	-
<b>XXIII. NET DÖNEM KÂRİ/ZARARI (XVII+XXII)</b>	(5.IV.k)	859.295	938.544
23.1 Grubun Kârı / Zararı		858.403	937.409
23.2 Azınlık Payları Kârı / Zararı (-)		892	1.135
Hisse Başına Kâr / Zarar (Bin hisse başına)		0,62	0,74

İlişikteki notlar bu konsolide finansal tabloların ayrılmaz bir parçasıdır.

**DENİZBANK ANONİM ŞİRKETİ****31 ARALIK 2015 VE 2014 TARİHLERİNDE SONA EREN DÖNEMLERE AİT  
KONSOLİDE ÖZKAYNAKLARDA MUHASEBELEŞTİRİLEN GELİR GİDER  
KALEMLERİNE İLİŞKİN TABLOLAR**

(Para birimi: Tutarlar Bin Türk Lirası olarak ifade edilmiştir.)

ÖZKAYNAKLARDA MUHASEBELEŞTİRİLEN GELİR GİDER KALEMLERİ	CARİ DÖNEM (01/01-31/12/2015)	ÖNCEKİ DÖNEM (01/01-31/12/2014)
I. MENKUL DEĞERLER DEĞERLEME FARKLARINA SATILMAYA HAZIR FİNANSAL VARLIKLARDAN EKLENEN	(432.258)	267.772
II. MADDİ DURAN VARLIKLAR YENİDEN DEĞERLEME FARKLARI	13.397	-
III. MADDİ OLMAYAN DURAN VARLIKLAR YENİDEN DEĞERLEME FARKLARI	-	-
IV. YABANCI PARA İŞLEMLER İÇİN KUR ÇEVİRİM FARKLARI	266.803	(128.939)
V. NAKİT AKIŞ RİSKİNDEN KORUNMA AMAÇLI TÜREV FİNANSAL VARLIKLARA İLİŞKİN KÂR/ZARAR (Gerçeğe Uygun Değer Değişikliklerinin Etkin Kısım)	6.340	6.329
VI. YURTDIŞINDAKİ NET YATIRIM RİSKİNDEN KORUNMA AMAÇLI TÜREV FİNANSAL VARLIKLARA İLİŞKİN KÂR/ZARAR (Gerçeğe Uygun Değer Değişikliklerinin Etkin Kısım)	(278.122)	65.177
VII. MUHASEBE POLİTİKASINDA YAPILAN DEĞİŞİKLİKLER İLE HATALARIN DÜZELTİLMESİNİN ETKİSİ	-	-
VIII. TMS UYARINCA ÖZKAYNAKLARDA MUHASEBELEŞTİRİLEN DİĞER GELİR GİDER UNSURLARI	1.781	(1.535)
IX. DEĞERLEME FARKLARINA AİT ERTELENMİŞ VERGİ	145.738	(69.409)
X. DOĞRUDAN ÖZKAYNAK ALTINDA MUHASEBELEŞTİRİLEN NET GELİR/GİDER (I+II+...+IX)	(276.321)	139.395
XI. DÖNEM KÂRİ/ZARARI	859.295	938.544
1.1 Menkul Değerlerin Gerçeğe Uygun Değerindeki Net Değişme (Kar-Zarara Transfer)	29.714	19.944
1.2 Nakit Akış Riskinden Korunma Amaçlı Türev Finansal Varlıklardan Yeniden Sınıflandırılan ve Gelir Tablosunda Gösterilen Kısım	(5.551)	(5.694)
1.3 Yurtdışındaki Net Yatırım Riskinden Korunma Amaçlı Yeniden Sınıflandırılan ve Gelir Tablosunda Gösterilen Kısım	-	-
1.4 Diğer	835.132	924.294
XII. DÖNEME İLİŞKİN MUHASEBELEŞTİRİLEN TOPLAM KÂR/ZARAR (X±XI)	582.974	1.077.939

# DENİZBANK ANONİM ŞİRKETİ

## 31 ARALIK 2015 VE 2014 TARİHLERİNDE SONA EREN DÖNEMLERE AİT KONSOLİDE ÖZKAYNAK DEĞİŞİM TABLOLARI

(Para birimi: Tutarlar Bin Türk Lirası olarak ifade edilmiştir.)

ÖZKAYNAK KALEMLERİNDEKİ DEĞİŞİMLER	Dönem	Ödemiş Sermaye Düzeltme Farkı (*)	Hisse Senedi İhtis. Primi	Hisse Senedi İpot. Kârları	Yasal Yedekler	Statü Yedekleri	Ölçülen Yedek Akçe	Diğer Yedekler	Dönem Net Kâr / (Zarar)	Grupun Dönem Kâr / (Zarar)	Merkezi Değer Düzeltme Farkı	Medeni ve Medeni Olmayan Duran Varlıkların YDF	Ottokollardan Beklenen Hisse Senetleri	Riskten Korunma Fonları	Sığır A / Durdulmuş Dur. V.Bir. Döğ. F.	Aranlık Piy. Hicri Toplam Özkaynak	Aranlık Payları	Toplam Özkaynak
I. Önceki Dönem Sonu Bakalığı		716.100	189.164	98.411	149.561	-	3.348.167	418.103	1.011.230	988.942	(350.515)	306.054	11	(494.151)	-	6.051.077	37.292	6.088.369
II. Dönem İçindeki Değişimler																		
1. Birleşimden Kaynaklanan Arıy/Azalış	(S.V.d)	-	-	-	-	-	-	-	-	-	211.736	-	-	-	-	211.736	-	211.736
2. Dönem İçindeki Değişimler	(S.V.d)	-	-	-	-	-	-	-	-	-	-	-	-	-	-	-	-	-
3. Riskten Korunma Fonları (Etkin İktisat)	(S.V.f)	-	-	-	-	-	-	-	-	-	-	-	-	-	-	57.836	-	57.836
4.1 Nakit Akis Riskinden Korunma Amacı	(S.V.f)	-	-	-	-	-	-	-	-	-	-	-	-	-	-	5.694	-	5.694
4.2 Yatırımdaki Net Yürüm Riskinden Korunma Amacı	(S.V.g)	-	-	-	-	-	-	-	-	-	-	-	-	-	-	52.142	-	52.142
5. Medeni Olmayan Durum Varlıklar Yeniden Değerleme Farkları	(S.V.g)	-	-	-	-	-	-	-	-	-	-	-	-	-	-	-	-	-
6. İştirakler, Bağlı Ort. ve Birlikte Kontrol Edilen Ort. (S. Ort.) Bedelinde HS.	(S.V.h)	-	-	-	-	-	-	-	-	-	-	-	-	-	-	-	-	-
7. Kur Farkları	(S.V.h)	-	-	-	-	-	-	-	-	-	-	-	-	-	-	-	-	-
8. Yatırımların Yeniden Sınıflandırılmasından Kaynaklanan Değişiklik	(S.V.h)	-	-	-	-	-	-	-	-	-	-	-	-	-	-	-	-	-
9. İştirak, Özkaynağındaki Değişikliklerin Banka Özkaynağına Etkisi	(S.V.i)	-	-	-	-	-	-	-	-	-	-	-	-	-	-	-	-	-
10. Sermaye Artırım	(S.V.i)	-	-	-	-	-	-	-	-	-	-	-	-	-	-	-	-	-
11. Nakden	(S.V.i)	-	-	-	-	-	-	-	-	-	-	-	-	-	-	-	-	-
12. Kar Kalanları	(S.V.i)	-	-	-	-	-	-	-	-	-	-	-	-	-	-	-	-	-
13. Hisse Senedi İhtis. Primi	(S.V.i)	-	-	-	-	-	-	-	-	-	-	-	-	-	-	-	-	-
14. Hisse Senedi İpot. Kârları	(S.V.i)	-	-	-	-	-	-	-	-	-	-	-	-	-	-	-	-	-
15. Ödemiş Sermaye Ertişi	(S.V.i)	-	-	-	-	-	-	-	-	-	-	-	-	-	-	-	-	-
16. Diğer	(S.V.i)	-	-	-	-	-	-	-	-	-	-	-	-	-	-	-	-	-
17. Dönem Net Kâr veya Zararı	(S.V.d)	-	-	-	-	-	-	-	937.409	57.075	-	-	-	-	-	937.409	1.135	938.544
18. Dönem Net Kâr veya Zararı	(S.V.d)	-	-	-	-	-	-	-	937.409	57.075	-	-	-	-	-	937.409	1.135	938.544
19. Dönem Net Kâr veya Zararı	(S.V.d)	-	-	-	-	-	-	-	937.409	57.075	-	-	-	-	-	937.409	1.135	938.544
20. Dönem Net Kâr veya Zararı	(S.V.d)	-	-	-	-	-	-	-	937.409	57.075	-	-	-	-	-	937.409	1.135	938.544
21. Dönem Net Kâr veya Zararı	(S.V.d)	-	-	-	-	-	-	-	937.409	57.075	-	-	-	-	-	937.409	1.135	938.544
22. Dönem Net Kâr veya Zararı	(S.V.d)	-	-	-	-	-	-	-	937.409	57.075	-	-	-	-	-	937.409	1.135	938.544
23. Dönem Net Kâr veya Zararı	(S.V.d)	-	-	-	-	-	-	-	937.409	57.075	-	-	-	-	-	937.409	1.135	938.544
Dönem Sonu Bakalığı (I+II+III+...+XVI+XVII+XVIII)		716.100	189.164	98.411	149.561	-	3.348.167	418.103	937.409	1.173.014	(1.387.789)	306.054	11	(494.151)	-	7.154.878	6.306	7.161.184
II. Birleşimden Kaynaklanan Arıy/Azalış	(S.V.d)	-	-	-	-	-	-	-	-	-	-	-	-	-	-	-	-	-
III. Merkezi Değer Düzeltme Farkları	(S.V.d)	-	-	-	-	-	-	-	-	-	-	-	-	-	-	-	-	-
IV. Riskten Korunma Fonları (Etkin İktisat)	(S.V.f)	-	-	-	-	-	-	-	-	-	-	-	-	-	-	-	-	-
4.1 Nakit Akis Riskinden Korunma Amacı	(S.V.f)	-	-	-	-	-	-	-	-	-	-	-	-	-	-	-	-	-
4.2 Yatırımdaki Net Yürüm Riskinden Korunma Amacı	(S.V.g)	-	-	-	-	-	-	-	-	-	-	-	-	-	-	-	-	-
5. Medeni Olmayan Durum Varlıklar Yeniden Değerleme Farkları	(S.V.g)	-	-	-	-	-	-	-	-	-	-	-	-	-	-	-	-	-
6. İştirakler, Bağlı Ort. ve Birlikte Kontrol Edilen Ort. (S. Ort.) Bedelinde HS.	(S.V.h)	-	-	-	-	-	-	-	-	-	-	-	-	-	-	-	-	-
7. Kur Farkları	(S.V.h)	-	-	-	-	-	-	-	-	-	-	-	-	-	-	-	-	-
8. Yatırımların Yeniden Sınıflandırılmasından Kaynaklanan Değişiklik	(S.V.h)	-	-	-	-	-	-	-	-	-	-	-	-	-	-	-	-	-
9. İştirak, Özkaynağındaki Değişikliklerin Banka Özkaynağına Etkisi	(S.V.i)	-	-	-	-	-	-	-	-	-	-	-	-	-	-	-	-	-
10. Sermaye Artırım	(S.V.i)	-	-	-	-	-	-	-	-	-	-	-	-	-	-	-	-	-
11. Nakden	(S.V.i)	-	-	-	-	-	-	-	-	-	-	-	-	-	-	-	-	-
12. Kar Kalanları	(S.V.i)	-	-	-	-	-	-	-	-	-	-	-	-	-	-	-	-	-
13. Hisse Senedi İhtis. Primi	(S.V.i)	-	-	-	-	-	-	-	-	-	-	-	-	-	-	-	-	-
14. Hisse Senedi İpot. Kârları	(S.V.i)	-	-	-	-	-	-	-	-	-	-	-	-	-	-	-	-	-
15. Ödemiş Sermaye Ertişi	(S.V.i)	-	-	-	-	-	-	-	-	-	-	-	-	-	-	-	-	-
16. Diğer	(S.V.i)	-	-	-	-	-	-	-	-	-	-	-	-	-	-	-	-	-
17. Dönem Net Kâr veya Zararı	(S.V.d)	-	-	-	-	-	-	-	-	-	-	-	-	-	-	-	-	-
18. Dönem Net Kâr veya Zararı	(S.V.d)	-	-	-	-	-	-	-	-	-	-	-	-	-	-	-	-	-
19. Dönem Net Kâr veya Zararı	(S.V.d)	-	-	-	-	-	-	-	-	-	-	-	-	-	-	-	-	-
20. Dönem Net Kâr veya Zararı	(S.V.d)	-	-	-	-	-	-	-	-	-	-	-	-	-	-	-	-	-
21. Dönem Net Kâr veya Zararı	(S.V.d)	-	-	-	-	-	-	-	-	-	-	-	-	-	-	-	-	-
22. Dönem Net Kâr veya Zararı	(S.V.d)	-	-	-	-	-	-	-	-	-	-	-	-	-	-	-	-	-
23. Dönem Net Kâr veya Zararı	(S.V.d)	-	-	-	-	-	-	-	-	-	-	-	-	-	-	-	-	-
Dönem Sonu Bakalığı (I+II+III+...+XVI+XVII+XVIII)		1.011.230	1.011.230	98.411	149.561	-	3.348.167	418.103	937.409	1.173.014	(1.387.789)	306.054	11	(494.151)	-	7.154.878	6.306	7.161.184

(\*) -Ödemiş Sermaye Ertişi Düzeltme Farkı" sütununda gösterilen tutar ile "Diğer Yedekler" sütununda gösterilen tutarın 1.908 TL tutarındaki TMS 19 "Çalışanlar Sağlanan Faydaları" standardı gereği hesaplanan "aktüeriyal kayıp/kazanç" a ilişkin kısmi konsolide finansal tablolarla "Diğer Sermaye Yedekleri" altında gösterilmektedir.

İlişkikteki notlar bu konsolide finansal tabloların ayrılmaz bir parçasıdır.



# DENİZBANK ANONİM ŞİRKETİ

## 31 ARALIK 2015 VE 2014 TARİHLERİNDE SONA EREN DÖNEMLERE AİT KONSOLİDE NAKİT AKIŞ TABLOLARI

(Para birimi: Tutarlar Bin Türk Lirası olarak ifade edilmiştir.)

	Dipnot	CARİ DÖNEM (01/01-31/12/2015)	ÖNCEKİ DÖNEM (01/01-31/12/2014)
<b>A. BANKACILIK FAALİYETLERİNE İLİŞKİN NAKİT AKIMLARI</b>			
1.1	Bankacılık Faaliyet Konusu Aktif ve Pasiflerdeki Değişim Öncesi Faaliyet Kârı (+)	543.317	1.723.977
1.1.1	Alınan Faizler (+)	8.123.828	6.584.785
1.1.2	Ödenen Faizler (-)	4.271.494	3.371.324
1.1.3	Alınan Temettüleri (+)	1.685	1.728
1.1.4	Alınan Ücret ve Komisyonlar (+)	1.422.090	1.288.309
1.1.5	Elde Edilen Diğer Kazançlar (+)	342.053	467.076
1.1.6	Zarar Olarak Muhasebeleştirilen Donuk Alacaklardan Tahsilatlar (+)	692.471	513.731
1.1.7	Personele ve Hizmet Tedarik Edenlere Yapılan Nakit Ödemeler (-)	1.241.590	1.131.966
1.1.8	Ödenen Vergiler (-)	185.185	271.348
1.1.9	Diğer (+/-)	(5.VI.c) (4.340.541)	(2.357.014)
1.2	Bankacılık Faaliyetleri Konusu Aktif ve Pasiflerdeki Değişim	1.992.315	560.110
1.2.1	Alım Satım Amaçlı Finansal Varlıklarda Net (Artış) Azalış (+/-)	76.371	(2.264)
1.2.2	Gerçeğe Uygun Değer Farkı K/Z'a Yansıtılan Olarak Sınıflandırılan FV'larda Net (Artış) Azalış (+/-)	-	-
1.2.3	Bankalar Hesabındaki Net (Artış) Azalış (+/-)	271.438	(82.930)
1.2.4	Kredilerdeki Net (Artış) Azalış (+/-)	(12.817.643)	(8.030.480)
1.2.5	Diğer Aktiflerde Net (Artış) Azalış (+/-)	(1.858.214)	(1.779.023)
1.2.6	Bankaların Mevduatlarında Net Artış (Azalış) (+/-)	(818.270)	(465.658)
1.2.7	Diğer Mevduatlarda Net Artış (Azalış) (+/-)	9.321.619	12.061.639
1.2.8	Alınan Kredilerdeki Net Artış (Azalış) (+/-)	2.951.527	(2.360.803)
1.2.9	Vadesi Gelmiş Borçlarda Net Artış (Azalış) (+/-)	-	-
1.2.10	Diğer Borçlarda Net Artış (Azalış) (+/-)	(5.VI.c) 4.865.487	1.219.629
I.	Bankacılık Faaliyetlerinden Kaynaklanan Net Nakit Akımı (+/-)	2.535.632	2.284.087
<b>B. YATIRIM FAALİYETLERİNE İLİŞKİN NAKİT AKIMLARI</b>			
II.	Yatırım Faaliyetlerinden Kaynaklanan Net Nakit Akımı (+/-)	(1.541.714)	(3.661.794)
2.1	İktisap Edilen İştirakler, Bağlı Ortaklık ve Birlikte Kontrol Edilen Ortaklıklar (İş Ortaklıkları) (-)	-	81
2.2	Elden Çıkarılan İştirakler, Bağlı Ortaklık ve Birlikte Kontrol Edilen Ortaklıklar (İş ortaklıkları) (+)	-	188
2.3	Satın Alınan Menkuller ve Gayrimenkuller (-)	178.371	221.844
2.4	Elden Çıkarılan Menkul ve Gayrimenkuller (+)	119.692	65.091
2.5	Elde Edilen Satılmaya Hazır Finansal Varlıklar (-)	5.254.990	6.040.890
2.6	Elden Çıkarılan Satılmaya Hazır Finansal Varlıklar (+)	3.767.174	2.519.595
2.7	Satın Alınan Yatırım Amaçlı Menkul Değerler (-)	-	189
2.8	Satılan Yatırım Amaçlı Menkul Değerler (+)	-	-
2.9	Diğer (+/-)	4.781	16.336
<b>C. FİNANSMAN FAALİYETLERİNE İLİŞKİN NAKİT AKIMLARI</b>			
III.	Finansman Faaliyetlerinden Sağlanan Net Nakit (+/-)	662.711	2.409.784
3.1	Krediler ve İhraç Edilen Menkul Değerlerden Sağlanan Nakit (+)	7.822.843	6.000.207
3.2	Krediler ve İhraç Edilen Menkul Değerlerden Kaynaklanan Nakit Çıkışı (-)	7.710.132	3.590.423
3.3	İhraç Edilen Sermaye Araçları (+)	550.000	-
3.4	Temettü Ödemeleri (-)	-	-
3.5	Finansal Kiralamaya İlişkin Ödemeler (-)	-	-
3.6	Diğer (+/-)	-	-
IV.	Döviz Kurundaki Değişimin Nakit ve Nakde Eşdeğer Varlıklar Üzerindeki Etkisi (+/-)	(5.VI.c) 718.903	(43.890)
V.	Nakit ve Nakde Eşdeğer Varlıklardaki Net Artış	(5.VI.c) 2.375.532	988.187
VI.	Dönem Başındaki Nakit ve Nakde Eşdeğer Varlıklar (+)	(5.VI.a) 7.571.561	6.583.374
VII.	Dönem Sonundaki Nakit ve Nakde Eşdeğer Varlıklar	(5.VI.a) 9.947.093	7.571.561

İlişikteki notlar bu konsolide finansal tabloların ayrılmaz bir parçasıdır.

# DENİZBANK ANONİM ŞİRKETİ

## 31 ARALIK 2015 VE 2014 TARİHLERİNDE SONA EREN DÖNEMLERE AİT KONSOLİDE KAR DAĞITIM TABLOLARI

(Para birimi: Tutarlar Bin Türk Lirası olarak ifade edilmiştir.)

	CARİ DÖNEM (01/01-31/12/2015)	ÖNCEKİ DÖNEM (01/01-31/12/2014)
<b>I. DÖNEM KÂRININ DAĞITIMI</b>		
1.1 DÖNEM KÂRI	-	-
1.2 ÖDENECEK VERGİ VE YASAL YÜKÜMLÜLÜKLER (-)	-	-
1.2.1 Kurumlar Vergisi (Gelir Vergisi)	-	-
1.2.2 Gelir Vergisi Kesintisi	-	-
1.2.3 Diğer Vergi ve Yasal Yükümlülükler	-	-
<b>A. NET DÖNEM KÂRI (1.1-1.2)</b>	-	-
1.3 GEÇMİŞ DÖNEMLER ZARARI (-)	-	-
1.4 BİRİNCİ TERTİP YASAL YEDEK AKÇE (-)	-	-
1.5 BANKADA BIRAKILMASI VE TASARRUFU ZORUNLU YASAL FONLAR (-)	-	-
<b>B. DAĞITILABİLİR NET DÖNEM KÂRI [(A)-(1.3+1.4+1.5)]</b>	-	-
1.6 ORTAKLARA BİRİNCİ TEMETTÜ (-)	-	-
1.6.1 Hisse Senedi Sahiplerine	-	-
1.6.2 İmtiyazlı Hisse Senedi Sahiplerine	-	-
1.6.3 Katılma İntifa Senetlerine	-	-
1.6.4 Kâra İştirakli Tahvillere	-	-
1.6.5 Kâr ve Zarar Ortaklığı Belgesi Sahiplerine	-	-
1.7 PERSONELE TEMETTÜ (-)	-	-
1.8 YÖNETİM KURULUNA TEMETTÜ (-)	-	-
1.9 ORTAKLARA İKİNCİ TEMETTÜ (-)	-	-
1.9.1 Hisse Senedi Sahiplerine	-	-
1.9.2 İmtiyazlı Hisse Senedi Sahiplerine	-	-
1.9.3 Katılma İntifa Senetlerine	-	-
1.9.4 Kâra İştirakli Tahvillere	-	-
1.9.5 Kâr ve Zarar Ortaklığı Belgesi Sahiplerine	-	-
1.10 İKİNCİ TERTİP YASAL YEDEK AKÇE (-)	-	-
1.11 STATÜ YEDEKLERİ (-)	-	-
1.12 OLAĞANÜSTÜ YEDEKLER	-	-
1.13 DİĞER YEDEKLER	-	-
1.14 ÖZEL FONLAR	-	-
<b>II. YEDEKLERDEN DAĞITIM</b>		
2.1 DAĞITILAN YEDEKLER	-	-
2.2 İKİNCİ TERTİP YASAL YEDEKLER (-)	-	-
2.3 ORTAKLARA PAY (-)	-	-
2.3.1 Hisse Senedi Sahiplerine	-	-
2.3.2 İmtiyazlı Hisse Senedi Sahiplerine	-	-
2.3.3 Katılma İntifa Senetlerine	-	-
2.3.4 Kâra İştirakli Tahvillere	-	-
2.3.5 Kâr ve Zarar Ortaklığı Belgesi Sahiplerine	-	-
2.4 PERSONELE PAY (-)	-	-
2.5 YÖNETİM KURULUNA PAY (-)	-	-
<b>III. HİSSE BAŞINA KÂR</b>		
3.1 HİSSE SENEDİ SAHİPLERİNE	-	-
3.2 HİSSE SENEDİ SAHİPLERİNE ( % )	-	-
3.3 İMTİYAZLI HİSSE SENEDİ SAHİPLERİNE	-	-
3.4 İMTİYAZLI HİSSE SENEDİ SAHİPLERİNE ( % )	-	-
<b>IV. HİSSE BAŞINA TEMETTÜ</b>		
4.1 HİSSE SENEDİ SAHİPLERİNE	-	-
4.2 HİSSE SENEDİ SAHİPLERİNE ( % )	-	-
4.3 İMTİYAZLI HİSSE SENEDİ SAHİPLERİNE	-	-
4.4 İMTİYAZLI HİSSE SENEDİ SAHİPLERİNE ( % )	-	-

(\*) Türk Ticaret Kanunu'na göre kar dağıtımını konsolide olmayan finansal tablolar esas alınarak yapılmakta, konsolide finansal tablolara göre yapılmamaktadır.

# DENİZBANK ANONİM ŞİRKETİ

## 31 ARALIK 2015 TARİHİ İTİBARIYLA KONSOLİDE FİNANSAL TABLOLARA İLİŞKİN AÇIKLAMA VE DİPNOTLAR

(Para birimi: Tutarlar Bin Türk Lirası olarak ifade edilmiştir.)

### ÜÇÜNCÜ BÖLÜM

### MUHASEBE POLİTİKALARI

#### I. Sunum esaslarına ilişkin açıklamalar

##### a. Konsolide finansal tablolar ile bunlara ilişkin açıklama ve dipnotların Türkiye Muhasebe Standartları ve Bankaların Muhasebe Uygulamalarına ve Belgelerin Saklanması İlişkin Usul ve Esaslar Hakkında Yönetmeliğe uygun olarak hazırlanması

Konsolide finansal tablolar, 5411 Sayılı Bankacılık Kanunu'na ilişkin olarak 1 Kasım 2006 tarih ve 26333 sayılı Resmi Gazete'de yayımlanan Bankaların Muhasebe Uygulamalarına ve Belgelerin Saklanması İlişkin Usul ve Esaslar Hakkında Yönetmelik ("Yönetmelik") hükümleri çerçevesinde, Bankacılık Düzenleme ve Denetleme Kurulu ("BDDK") tarafından muhasebe ve finansal raporlama esaslarına ilişkin yayımlanan yönetmelik, tebliğ, açıklama ve genelgelere ve BDDK tarafından özel bir düzenleme yapılmamış olması durumunda Kamu Gözetimi, Muhasebe ve Denetim Standartları Kurumu ("KGK") tarafından yürürlüğe konulmuş olan Türkiye Muhasebe Standartları ("TMS") ve Türkiye Finansal Raporlama Standartları ("TFRS") ile bunlara ilişkin ek ve yorumlara (tümü "Türkiye Muhasebe Standartları" ya da "TMS") uygun olarak hazırlanmıştır. Düzenlenen kamuya açıklanacak konsolide finansal tabloların biçim ve içerikleri ile bunların açıklama ve dipnotları 28 Haziran 2012 tarih ve 28337 sayılı Resmi Gazete'de yayımlanan "Bankalarca Kamuya Açıklanacak Finansal Tablolar ile Bunlara İlişkin Açıklama ve Dipnotlar Hakkında Tebliğ" ile bu tebliğe ek ve değişiklikler getiren tebliğlere uygun olarak hazırlanmıştır. Ana ortaklık Banka, muhasebe kayıtlarını Türk parası olarak, Bankacılık Kanunu, Türk Ticaret Kanunu ve Türk vergi mevzuatına uygun olarak tutmaktadır.

Konsolide finansal tablolar, gerçeğe uygun değerleri ile gösterilen finansal varlıklar ve yükümlülükler dışında, tarihi maliyet esaslı baz alınarak hazırlanmıştır.

Konsolide finansal tablolar ile bunlara ilişkin açıklama ve dipnotlarda yer alan tutarlar aksi belirtilmedikçe Bin Türk Lirası olarak ifade edilmiştir.

Konsolide finansal tabloların TMS'ye göre hazırlanmasında Ana ortaklık Banka yönetiminin bilançodaki varlık ve yükümlülükler hakkında varsayımlar ve tahminler yapması gerekmektedir. Söz konusu varsayımlar ve tahminler düzenli olarak gözden geçirilmekte, gerekli düzeltmeler yapılmakta ve bu düzeltmelerin etkisi gelir tablosuna yansıtılmaktadır. Kullanılan varsayım ve tahminler ilgili dipnotlarda açıklanmaktadır.

Konsolide finansal tabloların hazırlanmasında izlenen muhasebe politikaları ve kullanılan değerlendirme esasları, BDDK tarafından muhasebe ve finansal raporlama esaslarına ilişkin yayımlanan yönetmelik, tebliğ, açıklama ve genelgelere ve BDDK tarafından özel bir düzenleme yapılmamış olması durumunda TMS/TFRS kapsamında yer alan esaslara göre belirlenmiş ve uygulanmış olup, 31 Aralık 2014'te sona eren yıla ilişkin olarak hazırlanan yıllık konsolide finansal tablolarda uygulanan muhasebe politikaları ile tutarlıdır.

Söz konusu muhasebe politikaları ve değerlendirme esasları aşağıda yer alan II no'lu dipnot ile XXIV no'lu dipnotlar arasında açıklanmaktadır. 1 Ocak 2015'ten geçerli olmak üzere yürürlüğe giren TMS/TFRS değişikliklerinin DFH Grup'un muhasebe politikaları, finansal durumu ve performansı üzerinde önemli bir etkisi bulunmamaktadır. Finansal tabloların kesinleşme tarihi itibarıyla yayımlanmış ancak yürürlüğe girmemiş olan TMS ve TFRS değişikliklerinin, TFRS 9 Finansal Araçlar Standardı hariç tutulmak üzere, DFH Grup'un muhasebe politikaları, finansal durumu ve performansı üzerinde önemli etkisi olmayacaktır.

DFH Grup, TFRS 9 Finansal Araçlar Standardı'nın (2011 versiyonu) etkisini değerlendirmektedir.

##### b. Muhasebe politikaları ve finansal tablo gösterimlerindeki değişikliklere ilişkin açıklamalar

Yoktur.

# DENİZBANK ANONİM ŞİRKETİ

## 31 ARALIK 2015 TARİHİ İTİBARIYLA KONSOLİDE FİNANSAL TABLOLARA İLİŞKİN AÇIKLAMA VE DİPNOTLAR

(Para birimi: Tutarlar Bin Türk Lirası olarak ifade edilmiştir.)

### II. Finansal araçların kullanım stratejisi ve yabancı para cinsinden işlemlere ilişkin açıklamalar

#### a. Finansal araçların kullanım stratejisi

Denizbank Finansal Hizmetler Grubu'nun ("DFH Grup") kaynakları çeşitli vade dilimlerinde mevduat ve kısa vadeli dış kaynaklı borçlardan oluşmaktadır. Sağlanan kaynaklar genelde sabit oranlı olup, yüksek getirisi olan finansal aktiflerde değerlendirilmektedir. Kaynakların önemli bir bölümü, getiriye artırmak ve likiditeyi desteklemek amacı ile yüksek getirili ve değişken faizli Türk Parası ve yabancı para devlet iç borçlanma senetleri ve eurobond gibi enstrümanlar ile dikkatli ve seçici bir yaklaşımla kredilere tahsis edilmektedir. Vadesi gelmiş bütün yükümlülüklerin karşılanabilirliğini sağlayıcı likidite yapısı, fonlama kaynaklarını çeşitlendirerek, yeterli düzeyde nakit ve nakde dönüşebilir varlık bulundurarak oluşturulmaktadır. Kaynakların vade yapısı ile plasmaların vade yapısı ve getirisi piyasa şartları elverdiğince dikkate alınmakta, uzun vadeli plasmalarda daha yüksek getiri ilkesi benimsenmektedir.

DFH Grup, para ve sermaye piyasalarındaki kısa vadeli kur, faiz ve fiyat hareketleri karşısında ve piyasa koşullarına göre risk limitleri dahilinde çeşitli riskler alabilmektedir.

Ana ortaklık Banka'nın Risk Yönetimi Sistemi'nde bu pozisyonlar sürekli olarak izlenmekte; aşım ya da piyasa verilerindeki değişimler sonucunda gerekli tedbirler alınmaktadır.

Faiz riskinden korunmak için, sabit ve değişken faizli aktifler ile pasifler, vade yapıları da gözetilerek, dengede tutulmaktadır.

Gerek döviz cinsi gerekse vade yapıları gözetilerek bilançonun aktif-pasif dengesi günlük olarak izlenmektedir. Kısa süreli alınan pozisyon riskleri ise, vadeli işlem, swap ve opsiyon gibi türev ürünleri ile karşılanmaktadır.

ABD Doları ve Avro döviz cinslerinin dışındaki döviz cinslerinde mümkün olduğunca risk alınmamakta, belirli limitler dahilinde pozisyon yönetilmektedir.

DFH Grup'un yabancı işletmelerdeki net yabancı para pozisyonu, Ana ortaklık Banka'nın net yabancı para pozisyonu ile birlikte değerlendirilmekte ve oluşan her türlü pozisyon risk limitleri çerçevesinde değerlendirilmektedir.

#### b. Yabancı para cinsi üzerinden işlemler

##### Yabancı para işlemlerin dönüştürülmesinde ve bunların finansal tablolara yansıtılmasında kullanılan kur değerleri

DFH Grup'un yabancı para ile yapmış olduğu işlemler, TMS 21 "Kur Değişiminin Etkileri" standardı esas alınarak muhasebeleştirilmiş olup, dönem sonu itibarıyla tamamlanan yabancı para işlemlerden doğan kur farkı gelirleri ve giderleri işlemin yapıldığı tarihteki geçerli kurlar üzerinden Türk Lirası'na çevrilmekte ve kayıtlara intikal ettirilmektedir. İlgili dönem sonlarında, yabancı para aktif ve pasif hesapların bakiyeleri dönem sonu Ana ortaklık Banka kurlarından Türk Lirası'na çevrilmekte ve oluşan kur farkları kambiyo karı ve zararı olarak kayıtlara yansıtılmaktadır. İlgili dönem sonları itibarıyla değerlemeye esas alınan Ana ortaklık Banka döviz alış kurları aşağıdaki gibidir.

	31 Aralık 2015	31 Aralık 2014
ABD Doları	2,9181 TL	2,3269 TL
Avro	3,1838 TL	2,8272 TL

##### Döneme ilişkin net kar ya da zarara dahil edilen toplam kur farkları

31 Aralık 2015 tarihi itibarıyla sona eren döneme ait net kar tutarına dahil edilen net kambiyo zararı 1.527.149 TL'dir (1 Ocak – 31 Aralık 2014: 420.310 TL net kambiyo zararı).

##### Kur farklarından doğan değerleme fonu hesabının toplam tutarı

Ana ortaklık Banka, konsolidasyon kapsamındaki yabancı para cinsinden bağlı ortaklıklarının aktif ve pasif kalemlerini dönem sonu kapanış kuru ile, gelir ve gider kalemlerini ise oniki aylık ortalama Ana ortaklık Banka kurlarını kullanarak Türk Lirası'na dönüştürmüştür. Konsolidasyona tabi bağlı ortaklıkların gelir tablolarının Türk Lirası'na çevrilmesinden ve söz konusu ortaklıkların özkaynaklarının Türk Lirası karşılıkları ile Ana ortaklık Banka'da muhasebeleştirilen "bağlı ortaklıklar" tutarları aralarında oluşan çevrim fark kar/zarar tutarları konsolide finansal tablolarda "diğer kar yedekleri"nde gösterilmiştir.

Söz konusu çevrim farkları toplamı 31 Aralık 2015 tarihi itibarıyla 522.439 TL'dir (31 Aralık 2014 : 266.386 TL).

# DENİZBANK ANONİM ŞİRKETİ

## 31 ARALIK 2015 TARİHİ İTİBARIYLA KONSOLİDE FİNANSAL TABLOLARA İLİŞKİN AÇIKLAMA VE DİPNOTLAR

(Para birimi: Tutarlar Bin Türk Lirası olarak ifade edilmiştir.)

Ana ortaklık Banka'nın yurtdışındaki Bahreyn şubesi finansal tablolarını TMS 21 gereği Türk Lirası'na çevriminden oluşan 31.817 TL (31 Aralık 2014: 21.067 TL) tutarındaki kur farkı "diğer kar yedekleri" hesabına kaydedilmiştir.

DFH Grup yabancı para bağıli ortaklıklarından konsolide bazda oluşan kur farkı riskinden korunmak amacıyla net yatırım riskinden korunma stratejisi uygulanmaktadır. Yabancı para cinsinden mevduatının aynı tutarlardaki kısmı riskten korunma aracı olarak belirlenmiş ve bu finansal borçların bedellerindeki kurdan kaynaklanan değişimin etkin olan kısmı özkaynaklar altındaki riskten korunma fonları hesabında muhasebeleştirilmiştir.

### III. Konsolide edilen ortaklıklara ilişkin bilgiler

Konsolide finansal tablolar, TFRS 10 "Konsolide Finansal Tablolara ilişkin Türkiye Finansal Raporlama" standardı uyarınca düzenlenmiştir.

Ana ortaklık Banka'nın hisselerine doğrudan ya da dolaylı paylarla sahip olduğu Deniz Yatırım Menkul Kıymetler A.Ş. (Deniz Yatırım), Ekspres Menkul Değerler A.Ş. (Ekspres Menkul Değerler), Eurodeniz International Banking Unit Ltd. (Eurodeniz), Deniz Portföy Yönetimi A.Ş. (Deniz Portföy), Denizbank AG, JSC Denizbank, Deniz Finansal Kiralama A.Ş. (Deniz Leasing), Deniz Faktoring A.Ş. (Deniz Faktoring), Deniz Gayrimenkul Yatırım Ortaklığı A.Ş. (Deniz GYO), Destek Varlık Yönetim A.Ş. (Destek Varlık Yönetim) ve CR Erdberg Eins GmbH & Co KG (CR Erdberg) tam konsolidasyon kapsamına alınan kuruluşlardır.

Ayrıca yapılandırılmış işletme DFS Funding Corp. da konsolidasyon kapsamına alınmıştır.

Konsolide finansal tablolara ilişkin dipnotlarda, Ana ortaklık Banka ile konsolidasyon kapsamında bulunan bağıli ortaklıkları "DFH Grup" olarak ifade edilmişlerdir.

Bununla birlikte, yine Ana ortaklık Banka'nın bağıli ortaklıkları olan Intertech Bilgi İşlem ve Pazarlama Ticaret A.Ş. ("Intertech") ve Deniz Kültür Sanat Yayıncılık Ticaret ve Sanayi A.Ş. ("Deniz Kültür") ile birlikte kontrol edilen ortaklığı olan Bantaş Nakit ve Kıymetli Mal Taşıma ve Güvenlik Hizmetleri A.Ş. ("Bantaş"); Intertech'in bağıli ortaklığı Deniz Kartlı Ödeme Sistemleri A.Ş. ve Açık Deniz Radyo ve Televizyon İletişim Yayıncılık Ticaret ve Sanayi A.Ş.; Denizbank AG'nin bağıli ortaklığı Deniz Immobilien Service GmbH ("Deniz Immobilien") mali olmayan ortaklık olmaları sebebiyle konsolidasyona dahil edilmemişlerdir.

### Konsolide edilen ortaklıklarda dönem içinde gerçekleşen önemli değişiklikler

7 Ocak 2015 tarihinde Deniz Portföy'ün ödenmiş sermayesi Deniz Yatırım tarafından 1.112 TL nakden artırılarak 5.000 TL'ye çıkarılmıştır.

4 Eylül 2015 tarihinde Ana ortaklık Banka, Denizbank AG'nin sermayesini 80 milyon Avro tutarında artırmıştır.

### Bağıli ortaklıkların konsolide edilme esasları

Bağıli ortaklıklar sermayesi veya yönetimi doğrudan veya dolaylı olarak Ana ortaklık Banka tarafından kontrol edilen ortaklıklardır. Bağıli ortaklıklar "Tam Konsolidasyon" yöntemi kullanılmak suretiyle konsolide edilmektedir.

Kontrol, Banka'nın bir tüzel kişiliğe yaptığı yatırım üzerinde güce sahip olması, yatırım yaptığı tüzel kişilikle olan ilişkisinden dolayı değişken getirilere maruz kalması veya bu getirilerde hak sahibi olması ve elde edeceği getirilerin miktarını etkileyebilmek için yatırım yaptığı işletme üzerindeki gücünü kullanma imkanına sahip olması olarak kabul edilmiştir.

Bu yöntem, konsolide finansal tablolara dahil edilen bağıli ortaklıkların aktif, pasif, gelir, gider ve bilanço dışı kalemlerinin yüzde yüzünün Ana ortaklık Banka'nın aktif, pasif, gelir, gider ve bilanço dışı kalemleri ile birleştirilmesini ve azınlık haklarının bilanço ve gelir tablosunda ayrı kalem olarak gösterilmesini öngörmektedir.

Ana ortaklık Banka'nın bağıli ortaklıklardaki yatırımının defter değeri ile bağıli ortaklıkların özkaynaklarında Ana ortaklık Banka'ya ait kısım netleştirilmiştir.

Konsolidasyon kapsamına alınan bağıli ortaklıklar ile Ana ortaklık Banka'nın birbirleriyle yaptıkları her türlü işlem ve bu işlemlere ilişkin hesaplar karşılıklı olarak silinmiştir.

## DENİZBANK ANONİM ŞİRKETİ

### 31 ARALIK 2015 TARİHİ İTİBARIYLA KONSOLİDE

### FİNANSAL TABLOLARA İLİŞKİN AÇIKLAMA VE DİPNOTLAR

(Para birimi: Tutarlar Bin Türk Lirası olarak ifade edilmiştir.)

Konsolidasyonda kullanılan finansal tabloların tamamı 31 Aralık 2015 tarihi itibarıyla düzenlenmiş finansal tablolar olup, benzer işlemler ve benzeri koşullardaki olaylar için aynı muhasebe politikalarının uygulanmasının sağlanması amacıyla bağlı ortaklıkların finansal tabloları üzerinde önemlilik düzeyi dikkate alınarak gerekli uyumlulaştırma düzeltmeleri yapılmıştır.

#### IV. Vadeli işlem ve opsiyon sözleşmeleri ile türev ürünlere ilişkin açıklamalar

DFH Grup'un türev işlemlerini ağırlıklı olarak yabancı para ve faiz swapları, yabancı para opsiyonları ile vadeli döviz alım-satım sözleşmeleri oluşturmaktadır.

"Finansal Araçlar: Muhasebeleştirme ve Ölçmeye İlişkin Türkiye Muhasebe Standardı ("TMS 39")" hükümleri uyarınca vadeli döviz alım-satım sözleşmeleri, swap, opsiyon ve futures işlemleri "Alım satım amaçlı" işlemler olarak sınıflandırılmaktadır. Türev işlemler, sözleşme tarihindeki gerçeğe uygun değerleri ile kayıt altına alınmaktadır. Ayrıca, türev işlemlerden doğan yükümlülük ve alacaklar sözleşme tutarları üzerinden nazım hesaplara kaydedilmektedir.

Türev işlemler kayda alınmalarını izleyen dönemlerde rayiç değer ile değerlendirilmekte ve rayiç değer pozitif veya negatif olmasına göre "Alım Satım Amaçlı Türev Finansal Varlıklar" veya "Alım Satım Amaçlı Türev Finansal Borçlar" hesaplarında bilanço içerisinde gösterilmektedir. Yapılan değerlendirme sonucu rayiç değerde meydana gelen farklar gelir tablosuna yansıtılmaktadır. Türev araçların gerçeğe uygun değeri, piyasada oluşan rayiç değerleri dikkate alınarak veya indirgenmiş nakit akım modelinin kullanılması suretiyle hesaplanmaktadır.

#### V. Faiz gelir ve giderlerine ilişkin açıklamalar

İç verim oranı yöntemi kullanılarak hesaplanan faiz gelirleri ve giderleri tahakkuk esasına göre muhasebeleştirilmektedir. 5411 sayılı Bankacılık Kanunu'nun 53 ve 93'üncü maddelerine dayanılarak, 1 Kasım 2006 tarih ve 26333 (mükerrer) sayılı Resmi Gazete'de yayımlanan "Bankalarca Kredilerin ve Diğer Alacakların Niteliklerinin Belirlenmesi ve Bunlar İçin Ayrılacak Karşılıklara İlişkin Usul ve Esaslar Hakkında Yönetmelik" uyarınca donuk alacak haline gelen kredilerin faiz reeskontları iptal edilmekte ve söz konusu krediler yine aynı mevzuat uyarınca canlı krediler içinde sınıflandırılınca veya tahsil edilinceye kadar faiz reeskontu yapılmamaktadır.

#### VI. Ücret ve komisyon gelir ve giderlerine ilişkin açıklamalar

Ücret ve komisyon gelir ve giderleri ile diğer kredi kurum ve kuruluşlarına ödenen kredi ücret ve komisyon giderleri; ücret ve komisyonun niteliğine göre ilişkili işlemin vadesine yayılarak veya tahsil edildiği veya ödendiği dönemde gelir veya gider yazılarak muhasebeleştirilmektedir.

#### VII. Finansal varlıklara ilişkin açıklamalar

Finansal varlıklar; nakit mevcudunu, sözleşmeden doğan ve karşı taraftan nakit veya başka bir finansal varlık edinme veya karşılıklı olarak finansal araçları değiştirme hakkını ya da karşı tarafın sermaye aracı işlemlerini ifade eder. Finansal varlıklar; gerçeğe uygun değerlendirme farkı kar/zarara yansıtılan finansal varlıklar, vadeye kadar elde tutulacak yatırımlar, satılmaya hazır finansal varlıklar ve krediler ve alacaklar olarak dört grupta sınıflandırılmaktadır.

##### a. Gerçeğe uygun değerlendirme farkı kar/zarara yansıtılan finansal varlıklar

###### Alım-satım amaçlı finansal varlıklar

Alım-satım amaçlı finansal varlıklar, piyasada kısa dönemde oluşan fiyat ve benzeri unsurlardaki dalgalanmalardan kar sağlama amacıyla elde edilen veya elde edilme nedeninden bağımsız olarak kısa dönemde kar sağlamaya yönelik bir portföyün parçası olan menkul değerlerdir.

Alım-satım amaçlı finansal varlıklar, bilançoya gerçeğe uygun değerleri ile yansıtılmakta ve kayda alınmalarını müteakiben gerçeğe uygun değerleri üzerinden değerlemeye tabi tutulmaktadır.

Alım-satım amaçlı finansal varlıkların değerlemesi sonucunda oluşan kazanç ya da kayıplar kar/zarar hesaplarına yansıtılmaktadır. Tekdüzen Hesap Planı (THP) açıklamaları doğrultusunda, finansal varlığın elde etme maliyeti ile iskonto edilmiş değeri arasındaki olumlu fark "Faiz Gelirleri"ne; varlığın gerçeğe uygun değerinin iskonto edilmiş değer üzerinde olması halinde aradaki olumlu fark "Sermaye Piyasası İşlemleri Karları" hesabına, gerçeğe uygun değer iskonto edilmiş değer altında olması halinde ise iskonto edilmiş değer ile gerçeğe uygun değer arasındaki olumsuz fark "Sermaye Piyasası İşlemleri Zararları" hesabına kaydedilmektedir. Finansal varlığın vadesinden önce elden çıkarılması durumunda ise, oluşan kazanç veya kayıplar aynı esaslar çerçevesinde muhasebeleştirilmektedir.

# DENİZBANK ANONİM ŞİRKETİ

## 31 ARALIK 2015 TARİHİ İTİBARIYLA KONSOLİDE

### FİNANSAL TABLOLARA İLİŞKİN AÇIKLAMA VE DİPNOTLAR

(Para birimi: Tutarlar Bin Türk Lirası olarak ifade edilmiştir.)

Türev finansal araçlar riskten korunma aracı olarak tanımlanmadığı sürece alım satım amaçlı finansal varlıklar olarak sınıflandırılmaktadır. Üçüncü bölüm IV no'lu dipnotta türev finansal araçların muhasebeleştirilmesine ilişkin esaslar açıklanmıştır.

#### Gerçeğe uygun değer farkı kar/zarara yansıtılan olarak sınıflanan finansal varlıklar

DFH Grup'un gerçeğe uygun değer farkı kar/zarara yansıtılan olarak sınıflandırılan finansal varlıkları bulunmamaktadır.

#### b. Satılmaya hazır finansal varlıklar

Satılmaya hazır finansal varlıklar, krediler ve alacaklar ile vadeye kadar elde tutulacak yatırımlar ve gerçeğe uygun değer farkı kar/zarara yansıtılan finansal varlıklar dışında kalan finansal varlıkları ifade etmektedir.

Satılmaya hazır finansal varlıklar kayda alınmalarını takiben gerçeğe uygun değerle değerlendirilmektedir. Satılmaya hazır borçlanma senetlerinin etkin faiz ile hesaplanan faiz gelirleri ile sermayede payı temsil eden menkul değerlerin temettü gelirleri gelir tablosuna yansıtılmaktadır. Satılmaya hazır finansal varlıkların gerçeğe uygun değerlerindeki değişikliklerden kaynaklanan ve finansal varlıkların etkin faiz yöntemiyle hesaplanan itfa edilmiş maliyeti ile gerçeğe uygun değeri arasındaki farkı ifade eden gerçekleşmemiş kar veya zararlar özkaynak kalemleri içerisinde "Menkul Değerler Değerleme Farkları" hesabı altında gösterilmektedir. Gerçekleşmemiş kar ve zararlar ise ilgili finansal varlığa karşılık gelen değer tahsil, varlığın satılması, elden çıkarılması veya zafiyete uğraması durumlarından birinin gerçekleşmesine kadar dönemin gelir tablosuna yansıtılmamakta ve özkaynak altında "menkul değerler" değerleme farkları hesabında izlenmektedir. Söz konusu menkul değerler tahsil edildiğinde veya elden çıkarıldığında özkaynak hesaplarında birikmiş olan gerçeğe uygun değer farkları gelir tablosuna yansıtılmaktadır.

#### c. Vadeye kadar elde tutulacak yatırımlar

Vadeye kadar elde tutulacak yatırımlar, vadesine kadar saklamak amacıyla elde tutulan, fonlama kabiliyeti dahil olmak üzere vade sonuna kadar elde tutulabilmesi için gerekli koşulların sağlanmış olduğu, sabit veya belirlenebilir ödemeleri ile sabit vadesi bulunan ve krediler ve alacaklar tanımının dışında kalan ve ilk muhasebeleştirme sırasında gerçeğe uygun değer farkı kar/zarara yansıtılan veya satılmaya hazır olarak tanımlanmayan ve türev finansal araç olmayan finansal varlıklardır.

Vadeye kadar elde tutulacak finansal varlıklar ilk olarak gerçeğe uygun değerini yansıtan elde etme maliyet bedellerine işlem maliyetlerinin eklenmesi ile kayda alınmakta ve kayda alınmalarını takiben "Etkin faiz ("iç verim") oranı" kullanılarak "itfa edilmiş maliyet bedeli" ile değerlendirilmektedir.

Vadeye kadar elde tutulacak finansal varlıklarla ilgili faiz gelirleri konsolide gelir tablosunda "Menkul Değerlerden Alınan Faizler - Vadeye Kadar Elde Tutulacak Yatırımlardan" hesabında izlenmektedir.

Önceden vadeye kadar elde tutulacak yatırımlar arasında sınıflandırılan ancak, sınıflandırma esaslarına uyulmadığından iki yıl boyunca bu sınıflandırmaya tabi tutulamayacak finansal varlıklar bulunmamaktadır.

Satılmaya hazır ve vadeye kadar elde tutulacak menkul kıymet portföyünde bulunan Tüketici Fiyatlarına Endeksli Devlet Tahvillerinin reel kuponu vade boyunca sabit kalmaktadır. Bununla birlikte tüketici fiyat endeksi değişiminin etkisine yönelik, ilgili kıymetin ihracındaki ve bilanço tarihindeki referans endeksler kullanılarak değerlendirilmektedir.

#### d. Krediler ve ayrılan özel karşılıklar

Krediler ve alacaklar, türev finansal araç olmayan ve alım satım amaçlı, gerçeğe uygun değer farkı kar/zarara yansıtılan veya satılmaya hazır olarak tanımlanmayan, sabit veya belirlenebilir nitelikte ödemeleri olan ve aktif bir piyasada kote olmayan finansal varlıklardır. Söz konusu kredi ve alacaklar gerçeğe uygun değerini yansıtan elde etme maliyetlerine işlem maliyetlerinin eklenmesi ile kayda alınmakta ve kayda alınmalarını takiben "Etkin faiz (iç verim) oranı yöntemi" kullanılarak iskonto edilmiş bedelleri ile değerlendirilmektedir.

Döviz kredileri evalüasyon işlemine tabi tutulmakta ve kur değerlemesi sonucu oluşan değerlendirme farkları gelir tablosunda "Kambiyo Karı/Zararı" içerisinde kaydedilmektedir. Döviz endeksli krediler hesaplara intikal ettikleri tarihteki Türk Lirası değerlerle muhasebeleştirilmekte; geri ödemeler, ödeme tarihindeki kur üzerinden hesaplanmakta, oluşan kur farkları gelir gider hesaplarına yansıtılmaktadır.

## DENİZBANK ANONİM ŞİRKETİ

### 31 ARALIK 2015 TARİHİ İTİBARIYLA KONSOLİDE

### FİNANSAL TABLOLARA İLİŞKİN AÇIKLAMA VE DİPNOTLAR

(Para birimi: Tutarlar Bin Türk Lirası olarak ifade edilmiştir.)

Ana Ortaklık Banka, 1 Kasım 2006 tarih ve 26333 sayılı Resmi Gazete’de yayımlanmış olan ve 6 Mart 2010 tarih ve 27513 sayılı Resmi Gazete’de yayımlanan yönetmelik ile değişiklik yapılan “Bankalarca Kredilerin ve Diğer Alacakların Niteliklerinin Belirlenmesi ve Bunlar İçin Ayrılacak Karşılıklara İlişkin Usul ve Esaslar Hakkında Yönetmelik” uyarınca özel ve genel karşılık ayırmaktadır.

Söz konusu kredilerle ilgili cari dönem içinde ayrılan karşılıklara ait tahsilatlar konsolide gelir tablosunda “Kredi ve Diğer Alacaklar Değer Düşüş Karşılığı” hesabına, önceki dönemlerde karşılık ayrılmış olan kredilere ait anapara tahsilatları “Diğer Faaliyet Gelirleri” hesabına, faiz tahsilatları ise “Diğer Faiz Gelirleri” hesabına kaydedilmektedir.

#### VIII. Finansal varlıklarda değer düşüklüğüne ilişkin açıklamalar

Bir finansal varlık veya finansal varlık grubunun değer düşüklüğüne uğradığına ilişkin ortada tarafsız göstergelerin bulunup bulunmadığı hususu her bilanço döneminde değerlendirilir. Anılan türden bir göstergenin mevcut olması durumunda değer düşüklüğü karşılığı ayrılır.

Finansal varlık grubundan, vadeye kadar elde tutulacak finansal varlıklar için değer düşüklüğü gelecekte beklenen nakit akışlarının “Etkin faiz (iç verim) oranı yöntemi” ile iskonto edilmek suretiyle hesaplanan tahmini tahsil edilebilir tutarı ile taşınan değeri arasındaki fark olarak ölçülür. Gerçeğe uygun değerinde meydana gelen azalmalar doğrudan özkaynakta muhasebeleştirilen satılmaya hazır bir finansal varlığın değerinin düştüğüne ilişkin tarafsız göstergelerin bulunması durumunda, doğrudan özkaynakta muhasebeleştirilmiş bulunan toplam zarar, ilgili finansal varlık bilanço dışı bırakılmamış dahi olsa özkaynaktan çıkarılarak kar veya zararda muhasebeleştirilir. Kredi ve alacaklar değer düşüklüğüne ilişkin açıklama Üçüncü bölüm VII-d no’lu dipnotta yer almaktadır.

#### IX. Finansal araçların netleştirilmesine ilişkin açıklamalar

Finansal varlıklar ve borçlar, Grup’un netleştirmeye yönelik yasal bir hakka ve yaptırım gücüne sahip olması ve ilgili finansal aktif ve pasifi net tutarları üzerinden tahsil etme/ödeme veya ilgili finansal varlığı ve borcu eş zamanlı olarak sonuçlandırma niyetinde olması durumlarında bilançoda net tutarları üzerinden gösterilir.

#### X. Satış ve geri alış anlaşmaları ve menkul değerlerin ödünç verilmesi işlemlerine ilişkin açıklamalar

Repo anlaşması çerçevesinde geri alım taahhüdüyle müşterilere satılan devlet tahvili ve hazine bonoları ilişikteki bilançonun aktifinde portföyde tutuluş amaçlarına göre “Alım Satım Amaçlı Finansal Varlıklar”, “Satılmaya Hazır Finansal Varlıklar” ve “Vadeye Kadar Elde Tutulacak Yatırımlar” içerisinde sınıflandırılmakta ve ilgili portföyün değerlendirme esaslarına göre değerlemeye tabi tutulmaktadır. Repo işlemlerinden elde edilen fonlar ise bilançonun pasifinde “Repo İşlemlerinden Sağlanan Fonlar” içerisinde gösterilmektedir. İlgili repo anlaşmaları ile belirlenen satım ve geri alım fiyatları arasındaki farkın döneme isabet eden kısmı için gider reeskontu hesaplanmaktadır. Repo işlemlerinden elde edilen fonlar için, hesaplanan faiz gider reeskontları bilançonun pasifleri arasındaki “Repo İşlemlerinden Sağlanan Fonlar” hesabında izlenmektedir.

Geri satım taahhüdü ile alınmış menkul kıymetler bilançoda “Ters Repo İşlemlerinden Alacaklar” hesabında muhasebeleştirilmektedir. Ters repo anlaşmaları ile belirlenen alım ve geri satım fiyatları arasındaki farkın döneme isabet eden kısmı için iç verim yöntemine göre gelir reeskontu hesaplanmaktadır. Ana ortaklık Banka’nın herhangi bir şekilde ödünce konu edilmiş menkul değeri bulunmamaktadır.



# DENİZBANK ANONİM ŞİRKETİ

## 31 ARALIK 2015 TARİHİ İTİBARIYLA KONSOLİDE

### FİNANSAL TABLOLARA İLİŞKİN AÇIKLAMA VE DİPNOTLAR

(Para birimi: Tutarlar Bin Türk Lirası olarak ifade edilmiştir.)

#### XI. Satış amaçlı elde tutulan ve durdurulan faaliyetlere ilişkin duran varlıklar ile bu varlıklara ilişkin borçlar hakkında açıklamalar

Bir varlığın satış amaçlı elde tutulan varlık olarak sınıflandırılabilmesi için ilgili varlığın bu tür varlıkların sıkça rastlanan ve alışılmış koşullar çerçevesinde derhal satılabilecek durumda olması ve satış olasılığının yüksek olması gerekir. Satış olasılığının yüksek olması için uygun bir yönetim kademesi tarafından, varlığın satışına ilişkin bir plan yapılmış ve alıcıların tespiti ile planın tamamlanmasına yönelik aktif bir program başlatılmış olmalıdır. Çeşitli olay veya koşullar satış işleminin tamamlanma süresini bir yıldan fazla uzatabilir. Söz konusu gecikmenin işletmenin kontrolü dışındaki olaylar veya koşullar nedeniyle gerçekleşmiş ve işletmenin ilgili varlığın satışına yönelik satış planının devam etmekte olduğuna dair yeterli kanıt bulunması durumunda bahse konu varlıklar, satış amaçlı elde tutulan varlık olarak sınıflandırılmaya devam edilir.

Satış amacıyla elde tutulan olarak sınıflandırılan elden çıkarılacak bir varlık grubuna ilişkin borçlar da bilançoda diğer borçlardan ayrı olarak gösterilir. Bu varlık ve borçlar mahsup edilmez ve tek bir tutar olarak gösterilmez.

Durdurulan bir faaliyet, bir bankanın elden çıkarılan veya satış amacıyla elde tutulan olarak sınıflandırılan bir kısmıdır. Ayrı bir ana iş kolunu veya faaliyetlerin coğrafi bölgesini ifade eder. Ayrı bir ana iş kolunun veya faaliyetlerin coğrafi bölgesinin tek başına koordine edilmiş bir plan çerçevesinde satışının bir parçasıdır veya sadece yeniden satış amacı ile elde edilen bir bağlı ortaklıktır.

DFH Grup'un 31 Aralık 2015 tarihi itibarıyla satış amaçlı duran varlıkları ve durdurulan faaliyeti bulunmamaktadır (31 Aralık 2014: Yoktur).

#### XII. Şerefiye ve diğer maddi olmayan duran varlıklara ilişkin açıklamalar

##### a. Şerefiye

Şerefiye, satın alma maliyeti ile, satın alınan işletmenin/operasyonun tanımlanabilir varlık, yükümlülük ve koşullu yükümlülüklerinin gerçeğe uygun değeri arasındaki farktır ve satın alan işletmenin tek başına tanımlanabilir ve ayrı ayrı muhasebeleştirilebilir olmayan varlıklardan gelecekte fayda elde etme beklentisi ile yaptığı ödemeyi temsil eder. İşletme birleşmelerinde satın alınan işletmenin finansal tablolarında yer almayan; ancak şerefiyenin içerisinden ayrılabilme özelliğine sahip varlıklar, maddi olmayan duran varlıklar (Kredi kartı marka değeri ve müşteri portföyü gibi) ve/veya şarta bağlı yükümlülükler makul değerleri ile finansal tablolara yansıtılır.

"TFRS 3 - İşletme Birleşmelerine İlişkin Standart" uyarınca hesaplanan şerefiye, amortisman tabi tutulmaz, bunun yerine, yıllık olarak veya koşullardaki değişikliklerin değer düşüklüğü olabileceğini işaret ettiği durumlarda daha sık aralıklarla "TMS 36 - Varlıklarda Değer Düşüklüğü" standardına göre değer düşüklüğü testine tabi tutulur.

##### b. Diğer maddi olmayan duran varlıklar

Diğer maddi olmayan duran varlıkların ilk kayıtları TMS 38 "Maddi Olmayan Duran Varlıklar" standardı uyarınca, elde etme tutarları ve varlığın kullanılabilir hale getirilebilmesi için gerekli diğer doğrudan giderlerin ilavesi suretiyle bulunmuş maliyet bedeli üzerinden yapılmıştır. Maddi olmayan duran varlıklar, kayda alınmalarını izleyen dönemde maliyet bedelinden birikmiş amortismanların ve varsa birikmiş değer azalışlarının düşülmesinden sonra kalan tutarları üzerinden değerlendirilmiştir.

Maddi olmayan duran varlıklar; yazılım programları, lisans hakları, data/telefon hattı, kredi kartları ile bireysel kredilere ait müşteri portföylerinin değerlerinden oluşmaktadır.

Maddi olmayan duran varlıklardan, 1 Ocak 2003 tarihinden önce ve 31 Aralık 2006 tarihinden sonra alınanlar doğrusal amortisman yöntemine göre, bu tarihlerin arasında alınanlar ise azalan bakiyeler metoduna göre itfa edilmektedir. Varlıkların faydalı ömrünün tespiti, varlığın beklenen kullanım süresi, teknik, teknolojik veya diğer türdeki eskime ve varlıktan beklenen ekonomik faydayı elde etmek için gerekli olan bakım masrafları gibi hususların değerlendirilmesi suretiyle yapılmıştır.

Hali hazırda kullanımda olan bilgisayar yazılımları ile ilgili bakım maliyetleri oluştuğu dönemde giderleştirilmektedir.

## DENİZBANK ANONİM ŞİRKETİ

### 31 ARALIK 2015 TARİHİ İTİBARIYLA KONSOLİDE

### FİNANSAL TABLOLARA İLİŞKİN AÇIKLAMA VE DİPNOTLAR

(Para birimi: Tutarlar Bin Türk Lirası olarak ifade edilmiştir.)

#### XIII. Maddi duran varlıklara ilişkin açıklamalar

Tüm maddi duran varlıklar TMS 16 "Maddi Duran Varlıklar" standardı uyarınca kayıtlara maliyet bedelinden alınmaktadır.

Ana ortaklık Banka'nın kayıtlarında bulunan maddi duran varlıklar üzerinden 2003 yılı öncesinde ve 2007'de alınan varlıklar için doğrusal amortisman yöntemine göre, 2003, 2004, 2005 ve 2006 yıllarında alınan varlıklar için ise azalan bakiyeler usulüne göre amortisman ayrılmaktadır. Kullanılan amortisman oranları aşağıdaki gibidir:

	Tahmini Ekonomik Ömür (Yıl)	2003 yılı öncesi alınanlar	2003-2006 yılları arasında alınanlar	2007 yılında alınanlar	2008-2015 yılları arasında alınanlar
<b>Menkuller</b>					
- Büro makineleri	4 YIL	% 20	% 40 - % 50	% 20 - % 25	% 10 - % 25
- Mobilya/Mefruşat	5 YIL	% 20	% 20 - % 50	% 10 - % 20	% 12,50 - % 20
- Nakil vasıtaları	5 YIL	% 20	% 40 - % 50	% 20 - % 50	% 20 - % 50
- Diğer teçhizat	10 YIL	% 20	% 4,44 - % 50	% 2,50 - % 50	% 2,50 - % 50
<b>Gayrimenkuller</b>	50 YIL	% 2	% 2	% 2	% 2 - % 2,94

31 Aralık 2015 tarihi itibarıyla Ana ortaklık Banka'nın kayıtlarında yer alan binalar için, önceki dönemlerde ayrılmış olan 4.080 TL tutarında değer düşüş karşılığı bulunmaktadır.

Maddi bir duran varlığa yapılan normal bakım ve onarım harcamaları gider olarak muhasebeleştirilmektedir. Maddi duran varlığın kapasitesini genişleterek kendisinden gelecekte elde edilecek faydayı artıran nitelikteki yatırım harcamaları, maddi duran varlığın maliyetine eklenmektedir.

Maddi duran varlıkların üzerinde rehin, ipotek ve diğer tedbirler veya bunların alımı için verilen taahhütler bulunmamaktadır.

#### XIV. Yatırım amaçlı gayrimenkullere ilişkin açıklamalar

Yatırım amaçlı gayrimenkuller, mal ve hizmetlerin üretiminde kullanılmak veya idari maksatlarla veya işlerin normal seyri esnasında satılmak yerine, kira elde etmek veya değer kazanımı amacıyla veya her ikisi için tutulan araziler ve binalar yatırım amaçlı gayrimenkuller olarak sınıflandırılır ve gerçeğe uygun değer yöntemi ile değerlendirilir. Yatırım amaçlı gayrimenkullerin gerçeğe uygun değerindeki bir değişiklikten kaynaklanan kazanç veya zarar, olduğu dönemde gelir tablosuna dâhil edilir.

Yatırım amaçlı gayrimenkullerin kayıtlardan çıkarılması, elden çıkarılmalarıyla, ya da bir yatırım amaçlı gayrimenkulün kullanımdan çekilmesiyle ve bunun elden çıkarılmasından ileriye dönük hiçbir ekonomik fayda beklenmiyorsa gerçekleşir. Yatırım amaçlı gayrimenkullerin elden çıkarılması sonucu oluşan kar veya zararı elden çıkarma işleminin gerçekleştiği dönemde ilgili gelir ve gider hesaplarına yansıtılır.

Ana Ortaklık Banka'ya ait olan gayrimenkul'ün, Deniz GYO'ya satışından dolayı, ilgili gayrimenkul Grubun konsolide finansal tablolarında yatırım amaçlı gayrimenkul olarak sınıflandırılmış olup, satış tarihi itibarıyla net defter değeri ile gerçeğe uygun değeri arasındaki fark tutarı olan 13.397 TL TMS 16'ya göre özkaynaklar altında "yatırım amaçlı gayrimenkuller yeniden değerlendirme farkları"na sınıflanmıştır.

#### XV. Kiralama işlemlerine ilişkin açıklamalar

Finansal kiralama yoluyla edinilen sabit kıymetler maddi duran varlıklar içinde sınıflandırılmakta ve ilgili oldukları sabit kıymet grubuna göre amortismanına tabi tutulmaktadır. Finansal kiralama sözleşmelerinden kaynaklanan borçlar pasifte "Finansal Kiralama Borçları" hesabında gösterilmektedir. Finansal kiralama ile ilgili faiz giderleri ve kur farkları gelir tablosuna yansıtılmaktadır.

DFH Grup, "Kiralayan" sıfatıyla Deniz Leasing aracılığıyla finansal kiralama işlemleri gerçekleştirmektedir. Kiralanan varlığa ilişkin kira alacakları finansal kiralama işlemlerinden kaynaklanan alacak olarak muhasebeleştirilmektedir. Finansal Kiralamaya konu varlık, bilançoda yapılan net kiralama tutarına eşit bir alacak olarak gösterilir. Faiz geliri, kiralayanın varlık ile ilgili net yatırım metodu kullanılarak sabit bir dönemsel getiri oranı yaratacak şekilde belirlenir ve ilgili dönemde tahakkuk etmeyen kısmı kazanılmamış faiz geliri hesabında izlenir.

# DENİZBANK ANONİM ŞİRKETİ

## 31 ARALIK 2015 TARİHİ İTİBARIYLA KONSOLİDE FİNANSAL TABLOLARA İLİŞKİN AÇIKLAMA VE DİPNOTLAR

(Para birimi: Tutarlar Bin Türk Lirası olarak ifade edilmiştir.)

Grup, finansal kiralama alacakları için ilgili karşılığı BDDK tarafından 24 Aralık 2013 tarihli ve 28861 sayılı Resmi Gazete’de yayımlanan “Finansal Kiralama, Faktoring ve Finansman Şirketlerince Alacakları için Ayrılacak Karşılıklara İlişkin Usul ve Esaslar Hakkında Tebliğ” (“Karşılıklar Tebliği”) hükümlerine uygun olarak ayırmakta ve konsolide bilançoda krediler ve alacaklar özel karşılığı altında göstermektedir.

Faaliyet kiralamasına ilişkin işlemler sözleşme hükümleri doğrultusunda ve tahakkuk esasına göre muhasebeleştirilmektedir.

### XVI. Karşılıklar ve koşullu yükümlülüklerle ilişkin açıklamalar

Krediler ve diğer alacaklar için ayrılan özel ve genel karşılıklar ile muhtemel riskler için ayrılan serbest karşılıklar dışında kalan karşılıklar ve şarta bağlı yükümlülükler, TMS 37 “Karşılıklar, Koşullu Borçlar ve Koşullu Varıklar” standardı uyarınca; karşılıklar geçmiş olayların bir sonucu olarak ortaya çıktığı anda muhasebeleştirilmekte olup, bununla ilgili olarak DFH Grup tarafından yükümlülük tutarının tahmini yapılarak konsolide finansal tablolara yansıtılmaktadır. Söz konusu yükümlülük tutarının tahmin edilemediği durumlarda “Şarta bağlı” olarak kabul edilmektedir. Şarta bağlı yükümlülükler için şartın gerçekleşme olasılığı şartın gerçekleşmeme olasılığından yüksek ise ve güvenilir olarak ölçülebiliyorsa karşılık ayırmakta, güvenilir olarak ölçülemiyorsa ya da şartın gerçekleşme olasılığı yoksa veya şartın gerçekleşmeme olasılığından az ise bu yükümlülük dipnotlarda açıklanmaktadır.

Ana ortaklık Banka’nın avukatlarının hukuk beyanına göre 31 Aralık 2015 tarihi itibarıyla DFH Grup aleyhine açılmış olan ve devam eden 142.317 TL, 1.046.653 ABD Doları ve 1.564.799 Avro tutarında toplam 8.089 adet dava mevcuttur. Ayrıca, DFH Grup tarafından açılmış olup devam eden 501.473 TL, 2.353.954 ABD Doları ve 45.000 Avro tutarında toplam 12.310 adet takip davası mevcuttur. DFH Grup’un devam etmekte olan aleyhine açılmış davalar için 26.288 TL (31 Aralık 2014: 18.951 TL) tutarında karşılık ayrılmıştır.

### XVII. Çalışanların haklarına ilişkin yükümlülüklerle ilişkin açıklamalar

Ana ortaklık Banka çalışanların haklarına ilişkin yükümlülüklerini TMS 19 “Çalışanlara Sağlanan Faydalar” standardı uyarınca muhasebeleştirilmektedir.

Ana ortaklık Banka, Türkiye’de geçerli mevcut kanunlar çerçevesinde çalışanlarının istifa etmesi veya kötü hal dışında görevine son vermesi durumları dışında görevine son verdiği çalışanlarına, kıdem tazminatı ve ihbar süresi için ihbar tazminatı ödemekle yükümlüdür. Bu haller dışında emekli olan, vefat eden, askerlik hizmeti nedeniyle işten ayrılan, evlenmelerini müteakip bir yıl içinde kendi arzusu ile işten ayrılan bayan çalışanlarına ise İş Kanunu 14. Maddesi gereği kıdem tazminatı ödemekle yükümlüdür.

DFH Grup, TMS 19 standardı çerçevesinde kıdem tazminatına ilişkin gelecekteki muhtemel yükümlülüğün bugünkü değerinin tahmin edilmesi suretiyle karşılık kaydı gerçekleştirmektedir. 1 Ocak 2013 sonrasında oluşan aktüeryal kayıp ve kazançlar, revize edilen TMS 19 standardı uyarınca özkaynaklar altında muhasebeleştirilmektedir.

DFH grup, çalışanlarının kullanmadığı izin günleri üzerinden hesaplanan izin yükümlülüğü tutarını karşılık ayırarak finansal tablolarına yansıtmıştır.

## DENİZBANK ANONİM ŞİRKETİ

### 31 ARALIK 2015 TARİHİ İTİBARIYLA KONSOLİDE

### FİNANSAL TABLOLARA İLİŞKİN AÇIKLAMA VE DİPNOTLAR

(Para birimi: Tutarlar Bin Türk Lirası olarak ifade edilmiştir.)

#### XVIII. Vergi uygulamalarına ilişkin açıklamalar

##### a. Cari vergi

21 Haziran 2006 tarih ve 26205 sayılı Resmi Gazete’de yayımlanan 5520 sayılı Kurumlar Vergisi Kanunu’na göre; kurumlar vergisinin, kurum kazancı üzerinden 1 Ocak 2006 tarihinden itibaren başlayan vergilendirme dönemlerine uygulanmak üzere %20 olması hükme bağlanmıştır.

Kurumlar vergisi beyannamesi, ilgili olduğu hesap döneminin kapandığı ayı izleyen dördüncü ayın birinci gününden yirmibeşinci günü akşamına kadar beyan edilerek bu ayın sonuna kadar tek taksitte ödenir.

Dönem karı üzerinden hesaplanan kurumlar ve gelir vergisi karşılıkları pasifte “Cari Vergi Borcu” hesabına ve gider olarak da gelir tablosunda “Cari Vergi Karşılığı” hesabına kaydedilmektedir.

Kurumlar Vergisi Kanunu’na göre beyanname üzerinde gösterilen mali zararlar 5 yılı aşmamak kaydıyla dönemin kurumlar vergisi matrahından indirilebilir. Beyanlar ve ilgili muhasebe kayıtları vergi dairesince beş yıl içerisinde incelenebilmekte ve vergi hesapları kontrol edilebilmektedir.

Türkiye’deki bir işyeri ya da daimi temsilcisi aracılığı ile gelir elde eden kurumlar ile Türkiye’de yerleşik kurumlara ödenen kar paylarından (temettüleri) stopaj yapılmaz. 23 Temmuz 2006 tarih ve 26237 sayılı Resmi Gazete’de yayımlanan 2006/10731 sayılı Bakanlar Kurulu kararı ile 5520 Sayılı Kurumlar Vergisi Kanunu’nun 15 ve 30 uncu maddelerinde yer alan bazı tevkifat oranları yeniden belirlenmiştir. Bu bağlamda Türkiye’de bir işyeri ya da daimi temsilcisi aracılığı ile gelir elde eden dar mükellef kurumlar ile Türkiye’de yerleşik kurumlara yapılanlar dışındaki temettü ödemelerine uygulanan stopaj oranı %15’tir. Dar mükellef kurumlara ve gerçek kişilere yapılan kar dağıtımlarına ilişkin stopaj oranlarının uygulanmasında, ilgili Çifte Vergilendirmeyi Önleme Anlaşmalarında yer alan uygulamalar da göz önünde bulundurulur. Karın sermayeye ilavesi, kar dağıtımı sayılmaz ve stopaj uygulanmaz.

DFH Grup’un yurtdışındaki bağlı ortaklıkları Avusturya’da %25, Rusya Federasyonu’nda %20 ve Kıbrıs’ta %2 oranlarıyla kurumlar vergisine tabidirler.

Doğrudan özkaynaklarda muhasebeleştirilen işlemler ile ilgili cari vergi etkileri de özkaynaklara yansıtılır.

##### b. Ertelenmiş vergi

Grup, uygulanan muhasebe politikaları ve değerlendirme esasları ile vergi mevzuatı uyarınca belirlenen vergiye esas değeri arasındaki geçici farkları için TMS 12 “Gelir Vergileri” standardı uyarınca ertelenmiş vergi hesaplamakta ve muhasebeleştirmektedir.

Konsolidasyona dahil edilen şirketlerin ertelenmiş vergi varlık ve borçları kendi içlerinde netleştirilmiş, konsolide bilançoda ise netleştirilmemiştir. Bunun sonucunda 31 Aralık 2015 itibarıyla 141.366 TL tutarında ertelenmiş vergi varlığı (31 Aralık 2014: 135.528 TL) ve 8.652 TL tutarında ertelenmiş vergi borcu (31 Aralık 2014: 12.402 TL) finansal tablolara yansıtılmıştır.

Doğrudan özkaynaklar ile ilişkilendirilen varlıklarla ilgili ertelenmiş vergiler özkaynaklar hesap grubuyla ilişkilendirilmiş ve bu grupta yer alan ilgili hesaplarla netleştirilmiştir.

Ertelenmiş vergi yükümlülüğü vergilendirilebilir geçici farkların tümü için hesaplanırken, indirilebilir geçici farklardan oluşan ertelenmiş vergi varlıkları, gelecekte vergiye tabi kâr elde etmek suretiyle bu farklardan yararlanmanın kuvvetle muhtemel olması şartıyla hesaplanmaktadır. BDDK’nın 8 Aralık 2004 tarihli BDDK.DZM.2/13/1-a-3 no’lu genelgesi çerçevesinde genel karşılık tutarı üzerinden ertelenmiş vergi aktifi hesaplanmamaktadır.

# DENİZBANK ANONİM ŞİRKETİ

## 31 ARALIK 2015 TARİHİ İTİBARIYLA KONSOLİDE

### FİNANSAL TABLOLARA İLİŞKİN AÇIKLAMA VE DİPNOTLAR

(Para birimi: Tutarlar Bin Türk Lirası olarak ifade edilmiştir.)

#### c. Transfer fiyatlandırması

5520 sayılı Kurumlar Vergisi Kanunu'nun 13. maddesinde düzenlenen "Transfer Fiyatlandırması Yoluyla Örtülü Kazanç Dağıtımı" hükümleri çerçevesinde, 3 Nisan 2007 tarih ve 26482 sayılı Resmi Gazete'de yayımlanarak yürürlüğe giren 1 seri nolu Kurumlar Vergisi Kanunu Genel Tebliği, 20 Kasım 2008 tarih ve 27060 sayılı Resmi Gazete'de yayımlanarak yürürlüğe giren 3 Seri No'lu Kurumlar Vergisi Kanunu Genel Tebliği, 6 Aralık 2007 tarihli ve 26722 sayılı Resmi Gazete'de yayımlanarak yürürlüğe giren 2007/12888 sayılı Bakanlar Kurulu Kararı, 13 Nisan 2008 tarihli ve 26846 sayılı Resmi Gazete'de yayımlanarak yürürlüğe giren 2008/13490 sayılı Bakanlar Kurulu Kararı, 18 Kasım 2007 tarihli ve 26704 sayılı Resmi Gazete'de yayımlanarak yürürlüğe giren 1 Seri No'lu "Transfer Fiyatlandırması Yoluyla Örtülü Kazanç Dağıtım Hakkında Genel Tebliğ" ile 22 Nisan 2008 tarihli ve 26855 sayılı Resmi Gazete'de yayımlanarak yürürlüğe giren 2 Seri No'lu "Transfer Fiyatlandırması Yoluyla Örtülü Kazanç Dağıtım Hakkında Genel Tebliği" nde yer alan düzenlemeler ile Kurumlar, ilişkili kişilerle emsallere uygunluk ilkesine aykırı olarak tespit ettikleri bedel veya fiyat üzerinden mal veya hizmet alım ya da satımında bulunursa, kazanç tamamen veya kısmen transfer fiyatlandırması yoluyla örtülü olarak dağıtılmış sayılır. Alım, satım, imalat ve inşaat işlemleri, kiralama ve kiraya verme işlemleri, ödünç para alınması ve verilmesi, ikramiye, ücret ve benzeri ödemeleri gerektiren işlemler her hal ve şartta mal veya hizmet alım ya da satımı olarak değerlendirilir.

Kurumlar vergisi mükelleflerinin, ilişkili kişilerle bir hesap dönemi içinde yaptıkları mal veya hizmet alım ya da satım işlemleri ile ilgili olarak "Transfer Fiyatlandırması, Kontrol Edilen Yabancı Kurum Ve Örtülü Sermayeye İlişkin Form"u doldurmaları ve kurumlar vergisi beyannamesi ekinde, bağlı bulunulan vergi dairesine göndermeleri gerekmektedir.

Ayrıca, Büyük Mükellefler Vergi Dairesi Başkanlığı'na kayıtlı mükelleflerin bir hesap dönemi içinde ilişkili kişilerle yaptığı yurt içi ve yurt dışı işlemlere ilişkin olarak belirlenen formata uygun şekilde, "Yıllık Transfer Fiyatlandırması Raporu"nu kurumlar vergisi beyannamesinin verilme süresine kadar hazırlamaları ve bu süre sona erdikten sonra istenmesi durumunda İdare'ye veya vergi incelemesi yapmaya yetkili olanlara ibraz etmeleri zorunludur.

#### XIX. Borçlanmalara ilişkin ilave açıklamalar

Borçlanmayı temsil eden araçlar; işlem tarihinde gerçeğe uygun değerini yansıtan elde etme maliyeti ile kayda alınmakta, sonraki dönemlerde iskonto edilmiş değerleri üzerinden izlenmektedir. İlişikteki finansal tablolarda, yabancı para borçlanma araçları Ana ortaklık Banka'nın dönem sonu döviz alış kuru ile değerlemeye tabi tutulmuş, borçlanma tutarlarına ilişkin döneme isabet eden faiz gideri tutarları finansal tablolara yansıtılmıştır.

Borçlanmayı temsil eden mevduatlar için likidite ve yabancı para kur riskine karşı genel anlamda korunma teknikleri uygulanmaktadır. Ana ortaklık Banka, gerektiğinde yurtiçi ve yurtdışı kuruluşlardan kaynak temin etmektedir. Yurtdışı kuruluşlardan sendikasyon, seküritizasyon gibi borçlanma araçları ile de kaynak temini yoluna gitmektedir.

## DENİZBANK ANONİM ŞİRKETİ

### 31 ARALIK 2015 TARİHİ İTİBARIYLA KONSOLİDE

### FİNANSAL TABLOLARA İLİŞKİN AÇIKLAMA VE DİPNOTLAR

(Para birimi: Tutarlar Bin Türk Lirası olarak ifade edilmiştir.)

#### XX. İhraç edilen hisse senetlerine ilişkin açıklamalar

Hisse senedi ihracı ile ilgili işlemler Beşinci bölüm II-I-8 no'lu dipnotta belirtilmiştir. Bilanço tarihinden sonra, hisse senetleriyle ilgili kar payları ilan edilmemiştir.

#### XXI. Aval ve kabullere ilişkin açıklamalar

Aval ve kabuller, olası borç ve taahhüt olarak bilanço dışı yükümlülükler arasında izlenmektedir. Aval ve kabullere ilişkin nakit işlem, müşterilerin ödemeleri ile eş zamanlı olarak gerçekleştirilmektedir.

Bilanço tarihi itibarıyla aktif karşılığı bir yükümlülük olarak gösterilen aval ve kabuller bulunmamaktadır.

#### XXII. Devlet teşviklerine ilişkin açıklamalar

Bilanço tarihi itibarıyla DFH Grup'un kullandığı devlet teşviği bulunmamaktadır.

#### XXIII. Raporlamanın bölümlenmeye göre yapılmasına ilişkin açıklamalar

Faaliyet bölümlerine göre raporlama Dördüncü bölüm XVI no'lu dipnotta sunulmuştur.

#### XXIV. Diğer hususlara ilişkin açıklamalar:

Yapılandırılmış işletme DFS Funding Corp. tarafından ihraç edilmiş olan ve önceki dönemde "alınan krediler" hesabında gösterilen 1.458.613 TL tutarındaki menkul kıymetler cari dönemde "ihraç edilen menkul kıymetler" hesabına sınıflanmıştır.

# DENİZBANK ANONİM ŞİRKETİ

## 31 ARALIK 2015 TARİHİ İTİBARIYLA KONSOLİDE FİNANSAL TABLOLARA İLİŞKİN AÇIKLAMA VE DİPNOTLAR

(Para birimi: Tutarlar Bin Türk Lirası olarak ifade edilmiştir.)

### DÖRDÜNCÜ BÖLÜM

## KONSOLİDE BAZDA MALİ BÜNYEYE VE RİSK YÖNETİMİNE İLİŞKİN BİLGİLER

#### I. Konsolide sermaye yeterliliği standart oranına ilişkin açıklamalar

1 Temmuz 2012 tarihinden itibaren geçerli olmak üzere revize edilen Bankaların Sermaye Yeterliliğinin Ölçülmesine ve Değerlendirilmesine İlişkin Yönetmelik çerçevesinde 31 Aralık 2015 tarihi itibarıyla konsolide sermaye yeterliliği standart oranı %12,93'tür (Konsolide olmayan sermaye yeterlilik standart oranı %16,07'dir). Bu oran ilgili mevzuatta belirlenen asgari oranın üzerindedir.

#### a. Konsolide sermaye yeterliliği standart oranının tespitinde kullanılan risk ölçüm yöntemleri

Sermaye yeterliliği standart oranının hesaplanması, 28 Haziran 2012 tarih ve 28337 sayılı Resmi Gazete'de yayımlanmış olan "Bankaların Sermaye Yeterliliğinin Ölçülmesi ve Değerlendirilmesine İlişkin Yönetmelik", "Kredi Riski Azaltım Tekniklerine İlişkin Tebliğ" ile 5 Eylül 2013 tarih ve 28756 sayılı Resmi Gazete'de yayımlanmış olan "Bankaların Özkaynaklarına İlişkin Yönetmelik" çerçevesinde yapılmaktadır.

Sermaye yeterliliği standart oranının hesaplanmasında hesap ve kayıt düzenine ilişkin mevzuata uygun olarak düzenlenen veriler kullanılır. Bu veriler yönetmelik kapsamında "Alım Satım Hesapları" ve "Bankacılık Hesapları" olarak ayrıştırılarak kredi riski ve piyasa riski hesaplamasına tabi tutulur.

Alım Satım Hesapları ve Özkaynakların hesaplanmasında sermayeden indirilen değer olarak dikkate alınan tutarlar kredi riski hesaplamasına dahil edilmez. Risk ağırlıklı varlıkların hesaplanmasında, tükenme ve değer kaybı ile karşı karşıya olan varlıklar, ilgili amortismanlar ve karşılıklar düşüldükten sonra kalan net tutarlar üzerinden hesaplara alınır.

Gayrinakdi krediler ve taahhütler ile ilgili işlemlerde karşı taraftan olan alacaklar, varsa bu işlemler için "Bankalarca Kredilerin ve Diğer Alacakların Niteliklerinin Belirlenmesi ve Bunlar İçin Ayrılacak Karşılıklara İlişkin Usul ve Esaslar Hakkında Yönetmelik"e istinaden ayrılan özel karşılıklar düşüldükten sonraki net tutar üzerinden Yönetmelik'in 5'inci maddesinde belirtilen oranlar ile krediye dönüştürülüp "Kredi Risk Azaltım Tekniklerine İlişkin Tebliğ" uyarınca kapsamlı finansal teminat yöntemine göre risk azaltımına tabi tutularak Yönetmelik'in EK-1'i uyarınca risk sınıfının ağırlığı ile ağırlıklandırılır.

Bankacılık hesaplarında yer alan Türev Finansal Araçlar ve Kredi Türevi Sözleşmeleri ile ilgili işlemlerde, kredi riskine esas tutarın hesaplanmasında, karşı taraftan olan alacaklar, Yönetmelik'in EK-2'sinde belirtilen oranlar ile krediye dönüştürülüp "Kredi Risk Azaltım Tekniklerine İlişkin Tebliğ" uyarınca risk azaltımına tabi tutularak Yönetmelik'in 6'ncı maddesinde belirtilen ilgili risk sınıfına dahil edilir ve aynı Yönetmelik'in EK-1'i uyarınca risk sınıfının ağırlığı ile ağırlıklandırılır.

Yönetmelik'in 5'inci maddesi uyarınca repo işlemleri, menkul kıymet ve emtia ödünç işlemleri için "Karşı Taraf Kredi Riski" hesaplanmaktadır.

# DENİZBANK ANONİM ŞİRKETİ

## 31 ARALIK 2015 TARİHİ İTİBARIYLA KONSOLİDE FİNANSAL TABLOLARA İLİŞKİN AÇIKLAMA VE DİPNOTLAR

(Para birimi: Tutarlar Bin Türk Lirası olarak ifade edilmiştir.)

### b. Konsolide ve konsolide olmayan sermaye yeterliliği standart oranına ilişkin bilgiler

#### 1. Cari dönem: 31 Aralık 2015

##### 1 (i). Konsolide

	Risk Ağırlıkları									
	Konsolide									
	%0	%10	%20	%50	%75	%100	%150	%200	%250	%1250
Kredi Riskine Esas Tutar	--	--	658.889	7.408.444	16.389.245	57.379.275	3.017.247	5.474.326	177.798	--
<b>Risk Sınıfları</b>										
Merkezi yönetimlerden veya merkez bankalarından şarta bağlı olan ve olmayan alacaklar	22.559.282	--	--	2.525.652	--	--	--	--	--	--
Bölgesel yönetimlerden veya yerel yönetimlerden şarta bağlı olan ve olmayan alacaklar	--	--	748.782	38.346	--	18.973	--	--	--	--
İdari birimlerden ve ticari olmayan girişimlerden şarta bağlı olan ve olmayan alacaklar	--	--	--	--	--	1	--	--	--	--
Çok taraflı kalkınma bankalarından şarta bağlı olan ve olmayan alacaklar	--	--	--	--	--	--	--	--	--	--
Uluslararası teşkilatlardan şarta bağlı olan ve olmayan alacaklar	--	--	--	--	--	--	--	--	--	--
Bankalar ve aracı kurumlardan şarta bağlı olan ve olmayan alacaklar	--	--	2.545.640	3.279.350	--	37.297	11.561	--	--	--
Şarta bağlı olan ve olmayan kurumsal alacaklar	--	--	--	6	--	52.343.406	--	--	--	--
Şarta bağlı olan ve olmayan perakende alacaklar	--	--	--	--	21.852.327	1.399.711	--	--	--	--
Şarta bağlı olan ve olmayan gayrimenkul ipotegiyle teminatlandırılmış alacaklar	--	--	--	8.944.441	--	1.096.841	--	--	--	--
Tahsili gecikmiş alacaklar	--	--	--	18.464	--	596.268	286.601	--	--	--
Kurulca riski yüksek olarak belirlenen alacaklar	--	--	--	10.628	--	44.537	1.713.336	2.737.163	1.505	--
İpotek teminatl menkul kıymetler	--	--	--	--	--	--	--	--	--	--
Menkul kıymetleştirme pozisyonları	--	--	--	--	--	--	--	--	--	--
Bankalar ve aracı kurumlardan olan kısa vadeli alacaklar ile kısa vadeli kurumsal alacaklar	--	--	--	--	--	--	--	--	--	--
Kollektif yatırım kuruluşu niteliğindeki yatırımlar	--	--	--	--	--	571	--	--	--	--
Diğer alacaklar	1.454.925	--	25	--	--	1.841.670	--	--	69.614	--

##### 1 (ii). Ana Ortaklık Banka

	Risk Ağırlıkları									
	Ana ortaklık Banka									
	%0	%10	%20	%50	%75	%100	%150	%200	%250	%1250
Kredi Riskine Esas Tutar	--	--	603.450	6.094.823	16.000.668	39.257.118	2.712.738	5.474.326	42.918	--
<b>Risk Sınıfları</b>										
Merkezi yönetimlerden veya merkez bankalarından şarta bağlı olan ve olmayan alacaklar	19.829.089	--	--	1.761.084	--	--	--	--	--	--
Bölgesel yönetimlerden veya yerel yönetimlerden şarta bağlı olan ve olmayan alacaklar	--	--	748.782	--	--	84	--	--	--	--
İdari birimlerden ve ticari olmayan girişimlerden şarta bağlı olan ve olmayan alacaklar	--	--	--	--	--	1	--	--	--	--
Çok taraflı kalkınma bankalarından şarta bağlı olan ve olmayan alacaklar	--	--	--	--	--	--	--	--	--	--
Uluslararası teşkilatlardan şarta bağlı olan ve olmayan alacaklar	--	--	--	--	--	--	--	--	--	--
Bankalar ve aracı kurumlardan şarta bağlı olan ve olmayan alacaklar	--	--	2.268.445	1.846.918	--	696.512	11.561	--	--	--
Şarta bağlı olan ve olmayan kurumsal alacaklar	--	--	--	6	--	30.298.922	--	--	--	--
Şarta bağlı olan ve olmayan perakende alacaklar	--	--	--	--	21.334.224	1.258.110	--	--	--	--
Şarta bağlı olan ve olmayan gayrimenkul ipotegiyle teminatlandırılmış alacaklar	--	--	--	8.552.546	--	1.025.134	--	--	--	--
Tahsili gecikmiş alacaklar	--	--	--	18.464	--	570.048	83.622	--	--	--
Kurulca riski yüksek olarak belirlenen alacaklar	--	--	--	10.628	--	44.537	1.713.309	2.737.163	1.505	--
İpotek teminatl menkul kıymetler	--	--	--	--	--	--	--	--	--	--
Menkul kıymetleştirme pozisyonları	--	--	--	--	--	--	--	--	--	--
Bankalar ve aracı kurumlardan olan kısa vadeli alacaklar ile kısa vadeli kurumsal alacaklar	--	--	--	--	--	--	--	--	--	--
Kollektif yatırım kuruluşu niteliğindeki yatırımlar	--	--	--	--	--	571	--	--	--	--
Diğer alacaklar	1.401.220	--	25	--	--	5.363.199	--	--	15.662	--



# DENİZBANK ANONİM ŞİRKETİ

## 31 ARALIK 2015 TARİHİ İTİBARIYLA KONSOLİDE FİNANSAL TABLOLARA İLİŞKİN AÇIKLAMA VE DİPNOTLAR

(Para birimi: Tutarlar Bin Türk Lirası olarak ifade edilmiştir.)

### 2. Önceki dönem: 31 Aralık 2014

#### 2 (i). Konsolide

	Risk Ağırlıkları									
	Konsolide									
	%0	%10	%20	%50	%75	%100	%150	%200	%250	%1250
Kredi Riskine Esas Tutar	--	--	811.846	4.681.414	12.822.849	49.285.474	2.197.220	7.858.912	445.750	--
<b>Risk Sınıfları</b>										
Merkezi yönetimlerden veya merkez bankalarından şarta bağlı olan ve olmayan alacaklar	18.859.467	--	--	898.786	--	--	--	--	--	--
Bölgesel yönetimlerden veya yerel yönetimlerden şarta bağlı olan ve olmayan alacaklar	--	--	848.205	34.094	--	24.059	--	--	--	--
İdari birimlerden ve ticari olmayan girişimlerden şarta bağlı olan ve olmayan alacaklar	--	--	--	--	--	1	--	--	--	--
Çok taraflı kalkınma bankalarından şarta bağlı olan ve olmayan alacaklar	--	--	--	--	--	--	--	--	--	--
Uluslararası teşkilatlardan şarta bağlı olan ve olmayan alacaklar	--	--	--	--	--	--	--	--	--	--
Bankalar ve aracı kurumlardan şarta bağlı olan ve olmayan alacaklar	--	--	3.210.974	1.671.657	--	1.560.461	14.187	--	--	--
Şarta bağlı olan ve olmayan kurumsal alacaklar	--	--	--	--	--	43.775.975	7	--	--	--
Şarta bağlı olan ve olmayan perakende alacaklar	--	--	--	--	17.097.132	1.137.913	--	--	--	--
Şarta bağlı olan ve olmayan gayrimenkul ipoteciyle teminatlandırılmış alacaklar	--	--	--	6.728.724	--	741.181	--	--	--	--
Tahsili gecikmiş alacaklar	--	--	--	23.937	--	447.966	70.526	--	--	--
Kurulca riski yüksek olarak belirlenen alacaklar	--	--	--	5.630	--	17.146	1.380.093	3.929.456	42.772	--
İpotek teminatl menkul kıymetler	--	--	--	--	--	--	--	--	--	--
Menkul kıymetleştirme pozisyonları	--	--	--	--	--	--	--	--	--	--
Bankalar ve aracı kurumlardan olan kısa vadeli alacaklar ile kısa vadeli kurumsal alacaklar	--	--	--	--	--	--	--	--	--	--
Kollektif yatırım kuruluşu niteliğindeki yatırımlar	--	--	--	--	--	--	--	--	--	--
Diğer alacaklar	1.374.473	--	51	--	--	1.580.772	--	--	135.528	--

#### 2 (ii). Ana Ortaklık Banka

	Risk Ağırlıkları									
	Ana ortaklık Banka									
	%0	%10	%20	%50	%75	%100	%150	%200	%250	%1250
Kredi Riskine Esas Tutar	--	--	409.648	4.284.466	12.421.394	31.832.457	2.165.282	7.858.912	345.568	--
<b>Risk Sınıfları</b>										
Merkezi yönetimlerden veya merkez bankalarından şarta bağlı olan ve olmayan alacaklar	17.501.097	--	--	490.176	--	--	--	--	--	--
Bölgesel yönetimlerden veya yerel yönetimlerden şarta bağlı olan ve olmayan alacaklar	--	--	848.205	--	--	576	--	--	--	--
İdari birimlerden ve ticari olmayan girişimlerden şarta bağlı olan ve olmayan alacaklar	--	--	--	--	--	1	--	--	--	--
Çok taraflı kalkınma bankalarından şarta bağlı olan ve olmayan alacaklar	--	--	--	--	--	--	--	--	--	--
Uluslararası teşkilatlardan şarta bağlı olan ve olmayan alacaklar	--	--	--	--	--	--	--	--	--	--
Bankalar ve aracı kurumlardan şarta bağlı olan ve olmayan alacaklar	--	--	1.200.015	1.532.419	--	1.332.881	10.657	--	--	--
Şarta bağlı olan ve olmayan kurumsal alacaklar	--	--	--	--	--	25.422.920	7	--	--	--
Şarta bağlı olan ve olmayan perakende alacaklar	--	--	--	--	16.561.858	1.137.913	--	--	--	--
Şarta bağlı olan ve olmayan gayrimenkul ipoteciyle teminatlandırılmış alacaklar	--	--	--	6.516.769	--	701.025	--	--	--	--
Tahsili gecikmiş alacaklar	--	--	--	23.937	--	417.300	52.764	--	--	--
Kurulca riski yüksek olarak belirlenen alacaklar	--	--	--	5.630	--	17.459	1.380.093	3.929.456	42.772	--
İpotek teminatl menkul kıymetler	--	--	--	--	--	--	--	--	--	--
Menkul kıymetleştirme pozisyonları	--	--	--	--	--	--	--	--	--	--
Bankalar ve aracı kurumlardan olan kısa vadeli alacaklar ile kısa vadeli kurumsal alacaklar	--	--	--	--	--	--	--	--	--	--
Kollektif yatırım kuruluşu niteliğindeki yatırımlar	--	--	--	--	--	--	--	--	--	--
Diğer alacaklar	1.305.696	--	21	--	--	2.802.382	--	--	95.455	--

# DENİZBANK ANONİM ŞİRKETİ

## 31 ARALIK 2015 TARİHİ İTİBARIYLA KONSOLİDE FİNANSAL TABLOLARA İLİŞKİN AÇIKLAMA VE DİPNOTLAR

(Para birimi: Tutarlar Bin Türk Lirası olarak ifade edilmiştir.)

### c. Konsolide ve konsolide olmayan sermaye yeterliliği standart oranına ilişkin özet bilgi

	Konsolide		Ana Ortaklık Banka	
	Cari Dönem 31 Aralık 2015	Önceki Dönem 31 Aralık 2014	Cari Dönem 31 Aralık 2015	Önceki Dönem 31 Aralık 2014
Kredi Riski İçin Gerekli Sermaye Yükümlülüğü	7.240.418	6.248.277	5.614.883	4.745.418
Piyasa Riski İçin Gerekli Sermaye Yükümlülüğü	21.929	111.448	31.154	92.376
Operasyonel Risk İçin Gerekli Sermaye Yükümlülüğü	539.950	451.257	430.767	360.673
Özkaynak	12.613.417	10.954.305	12.204.766	9.153.003
Özkaynak / (KRSY+PRSY+ORSY)*12,5*100	% 12,93	% 12,87	% 16,07	% 14,09
Ana Sermaye / (KRSY+PRSY+ORSY)*12,5*100	% 8,16	% 8,12	% 10,46	% 8,38
Çekirdek Sermaye / (KRSY+PRSY+ORSY)*12,5*100	% 8,32	% 8,27	% 10,65	% 8,56

KRSY: Kredi Riski İçin Gerekli Sermaye Yükümlülüğü  
 PRSY: Piyasa Riski İçin Gerekli Sermaye Yükümlülüğü  
 ORSY: Operasyonel Risk İçin Gerekli Sermaye Yükümlülüğü

### d. Konsolide özkaynak kalemlerine ilişkin bilgiler

	Cari Dönem 31 Aralık 2015	Önceki Dönem 31 Aralık 2014
<b>ÇEKİRDEK SERMAYE</b>		
Bankanın tasfiyesi halinde alacak hakkı açısından diğer tüm alacaklardan sonra gelen ödenmiş sermaye	1.816.100	905.264
Hisse senedi ihraç primleri	39	98.411
Hisse senedi iptal kârları	--	--
Yedek akçeler	4.448.606	3.951.883
Türkiye Muhasebe Standartları (TMS) uyarınca özkaynaklara yansıtılan kazançlar	128.405	330.221
Kâr	2.402.635	2.110.423
Net Dönem Kârı	858.403	937.409
Gecmiş Yıllar Kârı	1.544.232	1.173.014
Muhtemel riskler için ayrılan serbest karşılıklar	11.000	8.000
İştirakler, bağlı ortaklıklar ve birlikte kontrol edilen ortaklıklardan bedelsiz olarak edinilen ve dönem kârı içerisinde muhasebeleştirilmeyen hisseler	11	11
Azınlık payları	7.198	6.306
<b>İndirimler Öncesi Çekirdek Sermaye</b>	<b>8.813.994</b>	<b>7.410.519</b>
<b>Çekirdek Sermayeden Yapılacak İndirimler</b>		
Net dönem zararı ile geçmiş yıllar zararı toplamının yedek akçelerle karşılanamayan kısmı ile TMS uyarınca özkaynaklara yansıtılan kayıplar(-)	505.426	232.417
Faaliyet kiralaması geliştirme maliyetleri (-)	98.486	108.979
Serüfeye veya diğer maddi olmayan duran varlıklar ve bunlara ilişkin ertelenmiş vergi yükümlülükleri (-)	71.304	30.795
Net ertelenmiş vergi varlığı/vergi borcu (-)	28.701	--
Kanunun 56 nci maddesinin dördüncü fıkrasına aykırı olarak edinilen paylar (-)	--	--
Bankanın kendi çekirdek sermayesine yapmış olduğu doğrudan veya dolaylı yatırımlar (-)	--	--
Ortaklık paylarının %10 veya daha azına sahip olunan ve konsolide edilmeyen bankalar ve finansal kuruluşların özkaynak unsurlarına yapılan yatırımların net uzun pozisyonları toplamının, bankanın çekirdek sermayesinin %10'unu aşan kısmı (-)	--	--
Ortaklık paylarının %10'dan daha fazlasına sahip olunan ve konsolide edilmeyen bankalar ve finansal kuruluşların çekirdek sermaye unsurlarına yapılan yatırımların net uzun pozisyonlarının çekirdek sermayenin %10'unu aşan kısmı (-)	--	--
İpotek hizmeti sunma haklarının çekirdek sermayenin %10'unu aşan kısmı (-)	--	--
Geçici farklara dayanan ertelenmiş vergi varlıklarının çekirdek sermayenin %10'unu aşan kısmı (-)	--	--
Bankaların Özkaynaklarının İlişkin Yönetmeliğinin Geçici 2 nci maddesinin ikinci fıkrası uyarınca çekirdek sermayenin %15'ini aşan tutarlar (-)	--	--
Ortaklık paylarının %10'dan daha fazlasına sahip olunan ve konsolide edilmeyen bankalar ve finansal kuruluşların çekirdek sermaye unsurlarına yapılan yatırımların net uzun pozisyonlarından kaynaklanan aşım tutarı (-)	--	--
İpotek hizmeti sunma haklarından kaynaklanan aşım tutarı (-)	--	--
Geçici farklara dayanan ertelenmiş vergi varlıklarından kaynaklanan aşım tutarı (-)	--	--
Kurulca belirlenecek diğer kalemler (-)	--	--
Yeterli ilave ana sermaye veya katkı sermaye bulunmaması halinde çekirdek sermayeden indirim yapılacak tutar (-)	--	--
<b>Çekirdek Sermayeden Yapılan İndirimler Toplamı</b>	<b>703.917</b>	<b>372.191</b>
<b>Çekirdek Sermaye Toplamı</b>	<b>8.110.077</b>	<b>7.038.328</b>
<b>İLAVE ANA SERMAYE</b>		
Çekirdek sermayeye dahil edilmeyen imtiyazlı paylara tekabül eden sermaye ve bunlara ilişkin ihraç primleri	--	--
Kurumca uygun görülen borçlanma araçları ve bunlara ilişkin ihraç primleri (1.1.2014 tarihi sonrası ihraç edilenler)	--	--
Kurumca uygun görülen borçlanma araçları ve bunlara ilişkin ihraç primleri (1.1.2014 tarihi öncesi ihraç edilenler)	--	--
Üçüncü kişilerin ilave ana sermayedeki payları	--	--
<b>İndirimler Öncesi İlave Ana Sermaye</b>	<b>--</b>	<b>--</b>
<b>İlave Ana Sermayeden Yapılacak İndirimler</b>		
Bankanın kendi ilave ana sermayesine yapmış olduğu doğrudan veya dolaylı yatırımlar (-)	--	--
Ortaklık paylarının %10 veya daha azına sahip olunan ve konsolide edilmeyen bankalar ve finansal kuruluşların özkaynak unsurlarına yapılan yatırımların net uzun pozisyonları toplamının, bankanın çekirdek sermayesinin %10'unu aşan kısmı (-)	--	--
Ortaklık paylarının %10 veya daha fazlasına sahip olunan ve konsolide edilmeyen bankalar ve finansal kuruluşların ilave ana sermaye ile katkı sermaye unsurlarına yapılan yatırımların net uzun pozisyonları toplamının, bankanın çekirdek sermayesinin %10'unu aşan kısmı(-)	--	--
Kurulca belirlenecek diğer kalemler (-)	--	--
Yeterli katkı sermaye bulunmaması halinde ilave ana sermayeden indirim yapılacak tutar (-)	--	--
<b>İlave ana sermayeden yapılan indirimler toplamı</b>	<b>--</b>	<b>--</b>
<b>İlave Ana Sermaye Toplamı</b>	<b>150.004</b>	<b>--</b>
<b>Ana Sermayeden Yapılacak İndirimler</b>		
Serüfeye veya diğer maddi olmayan duran varlıklar ve bunlara ilişkin ertelenmiş vergi yükümlülüklerinin Bankaların Özkaynaklarının İlişkin Yönetmeliğinin Geçici 2 nci maddesinin birinci fıkrası uyarınca çekirdek sermayeden indirilmeyen kısmı (-)	106.953	123.180
Net ertelenmiş vergi varlığı/vergi borcunun Bankaların Özkaynaklarına İlişkin Yönetmeliğinin Geçici 2 nci maddesinin birinci fıkrası uyarınca çekirdek sermayeden indirilmeyen kısmı (-)	43.051	--
<b>Ana Sermaye Toplamı</b>	<b>7.960.073</b>	<b>6.915.148</b>

# DENİZBANK ANONİM ŞİRKETİ

## 31 ARALIK 2015 TARİHİ İTİBARIYLA KONSOLİDE FİNANSAL TABLOLARA İLİŞKİN AÇIKLAMA VE DİPNOTLAR

(Para birimi: Tutarlar Bin Türk Lirası olarak ifade edilmiştir.)

<b>KATKI SERMAYE</b>		
Kurumca uygun görülen borçlanma araçları ve bunlara ilişkin ihraç primleri (1.1.2014 tarihi sonrası ihraç edilen/temin edilenler)	1.679.282	1.372.232
Kurumca uygun görülen borçlanma araçları ve bunlara ilişkin ihraç primleri (1.1.2014 tarihi öncesi ihraç edilenler)	2.089.360	1.893.794
Bankanın sermaye artırımlarında kullanılması hissedarlarca taahhüt edilen bankaya rehnedilmiş kaynaklar	--	--
Genel Karşılıklar	975.339	813.128
Üçüncü Kişilerin Katkı Sermayesindeki Payları	--	--
<b>İndirimler Öncesi Katkı Sermaye</b>	<b>4.743.981</b>	<b>4.079.154</b>
<b>Katkı Sermayeden Yapılacak İndirimler</b>	--	--
Bankanın kendi katkı sermayesine yapmış olduğu doğrudan veya dolaylı yatırımlar (-)	--	--
Ortaklık paylarının %10 veya daha azına sahip olunan ve konsolide edilmeyen bankalar ve finansal kuruluşların öz kaynak unsurlarına yapılan yatırımların net uzun pozisyonları toplamının, bankanın çekirdek sermayesinin %10'unu aşan kısmı (-)	--	--
Ortaklık paylarının %10 veya daha fazlasına sahip olunan ve konsolide edilmeyen bankalar ve finansal kuruluşların ilave ana sermaye ile katkı sermaye unsurlarına yapılan yatırımların net uzun pozisyonları toplamının, bankanın çekirdek sermayesinin %10'unu aşan kısmı (-)	--	--
Kurulca belirlenecek diğer kalemler (-)	56.115	35.461
<b>Katkı Sermayeden Yapılan İndirimler Toplamı</b>	<b>56.115</b>	<b>35.461</b>
<b>Katkı Sermaye Toplamı</b>	<b>4.687.866</b>	<b>4.043.693</b>
<b>SERMAYE</b>		
Kanunun 50 ve 51 inci maddeleri hükümlerine aykırı olarak kullanılan krediler (-)	--	--
Kanunun 57 nci maddesinin birinci fıkrasındaki sınırı aşan tutarlar ile bankaların alacaklarından dolayı edinmek zorunda kaldıkları ve aynı madde uyarınca elden çıkarmaları gereken emtia ve gayrimenkullerden edinim tarihinden itibaren beş yıl geçmesine rağmen elden çıkarılmayanların net defter değerleri(-)	1.092	658
Yurt dışında kurulu olanlar da dahil olmak üzere, bankalara, finansal kuruluşlara veya bankanın nitelikli pay sahiplerine kullanılan krediler veya bunlara ihraç edilen borçlanma araçlarına yapılan yatırımlar(-)	--	--
Bankaların Sermaye Yeterliliğinin Ölçülmesine ve Değerlendirilmesine İlişkin Yönetmeliğin 20 nci maddesinin ikinci fıkrasına istinaden öz kaynaklardan düşülecek tutar (-)	--	--
Kurulca belirlenecek diğer hesaplar (-)	33.430	3.878
Ortaklık paylarının yüzde %10 veya daha azına sahip olunan ve konsolide edilmeyen bankalar ve finansal kuruluşların öz kaynak unsurlarına yapılan yatırımların net uzun pozisyonları toplamının, bankanın çekirdek sermayesinin yüzde onunu aşan kısmının, Bankaların Öz kaynaklarının İlişkin Yönetmeliğin Geçici 2 nci maddesinin birinci fıkrası uyarınca çekirdek sermayeden, ilave ana sermayeden ve katkı sermayeden indirilmeyen kısmı (-)	--	--
Ortaklık paylarının %10'dan daha fazlasına sahip olunan ve konsolide edilmeyen bankalar ve finansal kuruluşların doğrudan ya da dolaylı olarak ilave ana sermaye ve katkı sermaye unsurlarına yapılan yatırımların net uzun pozisyonlarının toplam tutarının Bankaların Öz kaynaklarının İlişkin Yönetmeliğin Geçici 2 nci maddesinin birinci fıkrası uyarınca, ilave ana sermayeden ve katkı sermayeden indirilmeyen kısmı (-)	--	--
Ortaklık paylarının %10'dan daha fazlasına sahip olunan ve konsolide edilmeyen bankalar ve finansal kuruluşların çekirdek sermaye unsurlarına yapılan yatırımların net uzun pozisyonlarının, geçici farklara dayanan ertelenmiş vergi varlıklarının ve ipotek hizmeti sunma haklarının Bankaların Öz kaynaklarının İlişkin Yönetmeliğin Geçici 2 nci maddesinin ikinci fıkrasının (1) ve (2) nci alt bentleri uyarınca çekirdek sermayeden indirilecek tutarlarının, Yönetmeliğin Geçici 2 nci maddesinin birinci fıkrası uyarınca çekirdek sermayeden indirilmeyen kısmı (-)	--	--
<b>ÖZKAYNAK</b>	<b>12.613.417</b>	<b>10.954.305</b>
Uygulanacak İndirim Esaslarında Aşım Tutarının Altında Kalan Tutarlar	--	--
Ortaklık paylarının %10 veya daha azına sahip olunan ve konsolide edilmeyen bankalar ve finansal kuruluşların öz kaynak unsurlarına yapılan yatırımların net uzun pozisyonlarından kaynaklanan tutar	--	--
Ortaklık paylarının %10'dan daha fazlasına sahip olunan ve konsolide edilmeyen bankalar ve finansal kuruluşların çekirdek sermaye unsurlarına yapılan yatırımların net uzun pozisyonlarından kaynaklanan tutar	--	--
İpotek hizmeti sunma haklarından kaynaklanan tutar	--	--
Geçici farklara dayanan ertelenmiş vergi varlıklarından kaynaklanan tutar	227.388	288.312

### e. Öz kaynak hesaplamasında geçici uygulamaya tabi unsurlara ilişkin bilgiler

	Konsolide		Ana ortaklık Banka	
	Cari Dönem Özkaynak Hesaplamasında Dikkate Alınan Tutar	Toplam Tutar	Cari Dönem Özkaynak Hesaplamasında Dikkate Alınan Tutar	Toplam Tutar
Azınlıkların çekirdek sermayedeki payları	7.198	7.198	--	--
Üçüncü kişilerin ilave ana sermayedeki payları	--	--	--	--
Üçüncü kişilerin katkı sermayedeki payları	--	--	--	--
Kurumca uygun görülen borçlanma araçları ve bunlara ilişkin ihraç primleri (1.1.2014 tarihi öncesi ihraç edilenler)	2.089.360	2.089.360	2.089.360	2.089.360



# DENİZBANK ANONİM ŞİRKETİ

## 31 ARALIK 2015 TARİHİ İTİBARIYLA KONSOLİDE FİNANSAL TABLOLARA İLİŞKİN AÇIKLAMA VE DİPNOTLAR

(Para birimi: Tutarlar Bin Türk Lirası olarak ifade edilmiştir.)

### g. İçsel sermaye gereksiniminin cari ve gelecek faaliyetler açısından yeterliliğinin değerlendirilmesi amacıyla uygulanan yaklaşımlar

Ana ortaklık Banka'nın içsel sermaye yeterliliği değerlendirme süreci; bütçeleme sürecinde kullanılan stratejik plana göre, cari ve gelecek üç yıl dikkate alınarak yıllık olarak yürütülmektedir. Uygulanan yaklaşımda birinci yapısal blok kapsamındaki kredi riski, piyasa riski ve operasyonel risk yanı sıra, ikinci yapısal blok kapsamında yer alan, kur riski, yapısal faiz oranı riski, artık risk ve likidite riski değerlendirilerek bankanın sermaye yeterliliği değerlendirilmektedir. Değerlendirme sürecinde dikkate alınacak risk unsurları Ana ortaklık Banka'nın yıllık risk belirleme süreci sonuçlarına göre saptanmaktadır. Belirlenen risklere göre yıllık olarak yürütülen stres testi analizleri içsel değerlendirme sürecinde veri olarak kullanılmaktadır. Süreç içerisinde Ana ortaklık Banka'nın risk ağırlıklı varlık yapısı, özkaynak gelişimi ve sermaye planlama unsurları stres senaryosu altında hesaplanarak bankanın yasal sermaye bütçelemesi ve hedef sermaye yeterlilik oranı ile mukayeseli olarak sunulmaktadır.

### II. Konsolide kredi riskine ilişkin açıklamalar

#### a. Kredi riski bakımından, borçlu veya borçlular grubu veya coğrafi bölgeler ile sektörlerin bir risk sınırlamasına tabi tutulup tutulmadığı, risk limitlerinin dayandıkları bölümlene yapısı ve hangi aralıklarla belirlenmekte olduğu

Kredi riski Ana ortaklık Banka'nın ve konsolide edilen bağlı ortaklık ve iştiraklerinin ilişki içinde bulunduğu karşı tarafın, sözleşme gereklerine uymayarak yükümlülüğünü kısmen veya tamamen zamanında yerine getirememesinden oluşabilecek risk ve zararları ifade eder.

Yasal mevzuata uygun olmak koşuluyla risk limitleri; Şubeler, Krediler Grubu, Bölge Müdürlükleri, Kredilerden Sorumlu Genel Müdür Yardımcıları, Genel Müdür, Kredi Komitesi ve Yönetim Kurulu'na ait kredilendirme yetki limitleri çerçevesinde, kredi müşterilerinin finansal durumlarına ve kredi ihtiyaçlarına göre tahsis edilmektedir.

Kredi riski açısından, borçlu veya borçlular grubu risk sınırlamasına tabi tutulmaktadır. Borçlu ve borçlular grubu ile sektörlerin risk sınırlamaları haftalık bazda izlenmektedir.

#### Günlük olarak yapılan işlemlerle ilgili olarak risk limitleri ve dağılımlarının belirlenip belirlenmediği, bilanço dışı risklere ilişkin risk yoğunlaşmasının günlük olarak müşteri ve bankaların hazine bölümü yetkilileri bazında izlenip izlenmediği

Günlük yapılan işlemlerle ilgili risk limit ve dağılımları günlük olarak takip edilmektedir. Bilanço dışı risklere ilişkin risk yoğunlaşması, yerinde ve uzaktan denetim faaliyetleri ile izlenmektedir.

#### Kredi ve diğer alacakların borçlularının kredi değerliliklerinin düzenli aralıklarla ilgili mevzuata uygun şekilde izlenip izlenmediği, açılan krediler için alınan hesap durumu belgelerinin ilgili mevzuatta öngörüldüğü şekilde denetlenmiş olup olmadığı, denetlenmemiş ise nedenleri, kredi limitlerinin değiştirilip değiştirilmediği, kredilerin ve diğer alacakların teminatlarının bulunup bulunmadığı

Sağlıklı bir kredi portföyünü amaçlayan grubun, bu niteliğini sürdürebilmek amacıyla, bankacılık mevzuatına uygun olarak; Krediler Prosedürü, Kredi Takip ve Kontrol Prosedürü, Yakın Takip Prosedürü, Risk Sınıflaması gibi süreç talimatları mevcuttur.

Kredi portföyü içerisinde yer alan tüm firmaların, gerek konjonktürel değişiklikler, gerekse yapısal sorunlar nedeniyle sorunlu hale gelmemesi için, erken uyarı sinyalleri değerlendirilerek ileride sorunlu hale gelebilecek firmalar saptanmakta ve olası sorunların öncelikli olarak giderilmesi hedeflenmektedir.

Alınan teminatlarda likidite imkanı yüksek tutulmaya çalışılmakta olup, banka garantisi, gayrimenkul ve gemi ipoteği, menkul rehni, kambiyo senetleri ile kişi ve kuruluşların kefaletleri teminat olarak alınmaktadır.

#### Muhasebe uygulamasında tahsili gecikmiş ve değer kaybına uğramış unsurların tanımları

Ana ortaklık Banka "Bankalarca Kredilerin ve Diğer Alacakların Niteliklerinin Belirlenmesi ve Bunlar İçin Ayrılacak Karşılıklara İlişkin Usul ve Esaslar Hakkında Yönetmelik" kapsamında İkinci Grup olarak sınıflandırılmış kredilerden anapara ve faiz ödemelerinin tahsili, vadelerinde veya ödenmesi gereken tarihlere gerçekleşmemiş olan kredileri tahsili gecikmiş olarak değerlendirmektedir. Anapara ve faiz ödemelerinin tahsili, vadelerinden veya ödenmesi gereken tarihlere itibaren 90 günden fazla gecikmiş olan krediler ile borçlusunun kredi değerliliğini yitirdiğine Banka tarafından kanaat getirilen krediler ise değer kaybına uğramış krediler olarak değerlendirilmektedir.

## DENİZBANK ANONİM ŞİRKETİ

### 31 ARALIK 2015 TARİHİ İTİBARIYLA KONSOLİDE

### FİNANSAL TABLOLARA İLİŞKİN AÇIKLAMA VE DİPNOTLAR

(Para birimi: Tutarlar Bin Türk Lirası olarak ifade edilmiştir.)

#### Değer ayarlamaları ve karşılıklara ilişkin yöntem ve yaklaşımlar

Ana ortaklık Banka "Bankalarca Kredilerin ve Diğer Alacakların Niteliklerinin Belirlenmesi ve Bunlar İçin Ayrılacak Karşılıklara İlişkin Usul ve Esaslar Hakkında Yönetmelik" kapsamında tahsili gecikmiş krediler için genel kredi karşılığı, değer kaybına uğramış krediler için ise özel karşılık hesaplamaktadır.

#### Kredi riski azaltımının etkileri dikkate alınmaksızın mahsup işlemleri sonrası maruz kalınan risklerin toplam tutarı ile farklı risk sınıfları ve türlerine göre ayrılaştırılmış risklerin ilgili döneme ilişkin ortalama tutarı

Kurumsal ve ticari iş kolu kredi riskleri Basel II modeline uygun biçimde Grubun içsel değerlendirme ("rating") sistemine göre değerlendirilmekte ve temerrüde düşme olasılıklarına göre sınıflandırılmaktadır. Kurumsal ve ticari kredi portföyünün derecelendirmesi aşağıdaki gibidir:

Derece/Puanlama Kodu	Cari Dönem	Önceki Dönem
Ortalamanın Üstü	%45	%58
Ortalama	%44	%28
Ortalamanın Altı	%6	%7
Derecelendirme Yapılmayan	%5	%7

Bireysel ve işletme iş kollarına ait krediler için ise Grup'ta ayrı bir değerlendirme ("scoring") metodolojisi uygulanmaktadır. Basel II modeline uyumlu derecelendirme aşağıdaki gibidir:

Derece/Puanlama Kodu	Cari Dönem	Önceki Dönem
Ortalamanın Üstü	%39	%35
Ortalama	%31	%33
Ortalamanın Altı	%30	%32

Risk Sınıfları	Cari Dönem (*)	Ortalama (**)
Merkezi yönetimlerden veya merkez bankalarından şarta bağlı olan ve olmayan alacaklar	25.084.933	22.358.480
Bölgesel yönetimlerden veya yerel yönetimlerden şarta bağlı olan ve olmayan alacaklar	806.101	877.827
İdari birimlerden ve ticari olmayan girişimlerden şarta bağlı olan ve olmayan alacaklar	1	1
Çok taraflı kalkınma bankalarından şarta bağlı olan ve olmayan alacaklar	--	--
Uluslararası teşkilatlardan şarta bağlı olan ve olmayan alacaklar	--	--
Bankalar ve aracı kurumlardan şarta bağlı olan ve olmayan alacaklar	5.874.282	6.436.847
Şarta bağlı olan ve olmayan kurumsal alacaklar	57.052.247	55.014.898
Şarta bağlı olan ve olmayan perakende alacaklar	23.537.265	22.233.595
Şarta bağlı olan ve olmayan gayrimenkul ipotegiyle teminatlandırılmış alacaklar	10.041.282	8.120.432
a) İkamet amaçlı gayrimenkul ipotegiyle teminatlandırılmış alacaklar	5.322.061	3.987.315
b) Ticari gayrimenkul ipotegiyle teminatlandırılmış alacaklar	4.719.221	4.133.116
Tahsili gecikmiş alacaklar	901.478	748.879
Kurulca riski yüksek olarak belirlenen alacaklar	4.556.183	4.755.406
İpotek teminatlı menkul kıymetler	--	--
Menkul kıymetleştirme pozisyonları	--	--
Bankalar ve aracı kurumlardan olan kısa vadeli alacaklar ile kısa vadeli kurumsal alacaklar	--	--
Kolektif yatırım kuruluşu niteliğindeki yatırımlar	571	120
Diğer alacaklar	3.366.234	3.547.053
<b>Toplam</b>	<b>131.220.577</b>	<b>124.093.538</b>

(\*) Kredi dönüşüm oranları sonrası, kredi riski azaltım teknikleri uygulanmamış bankacılık defterinde yer alan riskleri içermektedir

(\*\*) 28 Haziran 2012 tarihli Bankaların Sermaye Yeterliliğinin Ölçülmesi ve Değerlendirilmesine İlişkin Yönetmelik sonrası hazırlanan üç aylık rapor bakiyelerinin aritmetik ortalamasıdır.

## DENİZBANK ANONİM ŞİRKETİ

### 31 ARALIK 2015 TARİHİ İTİBARIYLA KONSOLİDE

### FİNANSAL TABLOLARA İLİŞKİN AÇIKLAMA VE DİPNOTLAR

(Para birimi: Tutarlar Bin Türk Lirası olarak ifade edilmiştir.)

Risk Sınıfları	Önceki Dönem (*)	Ortalama (**)
Merkezi yönetimlerden veya merkez bankalarından şarta bağlı olan ve olmayan alacaklar	19.758.253	17.787.848
Bölgesel yönetimlerden veya yerel yönetimlerden şarta bağlı olan ve olmayan alacaklar	906.358	933.462
İdari birimlerden ve ticari olmayan girişimlerden şarta bağlı olan ve olmayan alacaklar	1	1
Çok taraflı kalkınma bankalarından şarta bağlı olan ve olmayan alacaklar	--	--
Uluslararası teşkilatlardan şarta bağlı olan ve olmayan alacaklar	--	--
Bankalar ve aracı kurumlardan şarta bağlı olan ve olmayan alacaklar	6.457.283	5.692.236
Şarta bağlı olan ve olmayan kurumsal alacaklar	47.023.298	43.684.421
Şarta bağlı olan ve olmayan perakende alacaklar	18.401.471	16.271.771
Şarta bağlı olan ve olmayan gayrimenkul ipoteğiyle teminatlandırılmış alacaklar	7.469.905	7.773.735
a) İkamet amaçlı gayrimenkul ipoteğiyle teminatlandırılmış alacaklar	3.725.093	4.022.386
b) Ticari gayrimenkul ipoteğiyle teminatlandırılmış alacaklar	3.744.812	3.751.349
Tahsili gecikmiş alacaklar	543.503	508.233
Kurulca riski yüksek olarak belirlenen alacaklar	5.423.034	5.265.803
İpotek teminatlı menkul kıymetler	--	--
Menkul kıymetleştirme pozisyonları	--	--
Bankalar ve aracı kurumlardan olan kısa vadeli alacaklar ile kısa vadeli kurumsal alacaklar	--	--
Kolektif yatırım kuruluşu niteliğindeki yatırımlar	--	--
Diğer alacaklar	3.090.823	3.055.224
<b>Toplam</b>	<b>109.073.929</b>	<b>100.972.734</b>

(\*) Kredi dönüşüm oranları sonrası, kredi riski azaltım teknikleri uygulanmamış bankacılık defterinde yer alan riskleri içermektedir

(\*\*) 28 Haziran 2012 tarihli Bankaların Sermaye Yeterliliğinin Ölçülmesi ve Değerlendirilmesine İlişkin Yönetmelik sonrası hazırlanan üç aylık rapor bakiyelerinin aritmetik ortalamasıdır.

#### b. Grubun vadeli işlem ve opsiyon sözleşmesi ve benzer diğer sözleşmeler cinsinden tutulan pozisyonları üzerinde kontrol limitlerinin bulunup bulunmadığı, bu tür araçlar için üstlenilen kredi riskinin piyasa hareketlerinden kaynaklanan potansiyel riskler ile beraber yönetilip yönetilmediği

DFH Grup'un vadeli işlem ve opsiyon sözleşmesi ve benzeri diğer sözleşmeler cinsinden tutulan pozisyonları üzerinden kontrol limitleri bulunmaktadır. Bu tür araçlar için üstlenilen kredi riski piyasa hareketlerinden kaynaklanan riskler ile beraber yönetilmektedir.

#### c. Grubun önemli ölçüde kredi riskine maruz kaldığında vadeli işlem, opsiyon ve benzeri nitelikli sözleşmeleri, hakların kullanılması, edimlerin yerine getirilmesi veya satılması yoluyla kısa zamanda sona erdirerek toplam riski azaltma yoluna gidip gitmediği

Vadeli işlemlerde, hak ve edimlerin yerine getirilmesi vadede mümkündür. Ancak, gerekli görüldüğünde, riskin azaltılması amacıyla mevcut pozisyonların ters pozisyonları piyasalardan alınarak kısa zamanda risk kapatılmaktadır.

#### d. Tazmin edilen gayrinakdi kredilerin, vadesi geldiği halde ödenmeyen krediler gibi aynı risk ağırlığına tabi tutulup tutulmadığı

Tazmin edilen gayrinakdi krediler, vadesi geldiği halde ödenmeyen krediler gibi aynı risk ağırlığına tabi tutulmaktadır.

Kredilerden yenilenen ve yeniden itfa planına bağlananların ilgili mevzuatla belirlenen izlenme yöntemi dışında, bankalarca risk yönetim sistemleri çerçevesinde yeni bir derecelendirme grubuna veya ağırlığına dahil edilip edilmediği, bu yöntemler ile ilgili yeni önlemlerin alınıp alınmadığı bankalarca risk yönetim sistemleri çerçevesinde uzun vadeli taahhütlerin kısa vadeli taahhütlere oranla daha fazla kredi riskine maruz kaldığı kabul edilerek risk ayrıştırmasına gidilip gidilmediği

Kredilerden yenilenen ve yeniden itfa planına bağlananları, ilgili mevzuatla belirlenen izlenme yöntemi dışında, risk yönetim sistemleri çerçevesinde yeni bir derecelendirme grubuna dahil edilerek bu yöntemlerle ilgili yeni önlemler almaktadır.

Risk yönetim sistemleri çerçevesinde uzun vadeli taahhütlerin kısa vadeli taahhütlere oranla daha fazla kredi riskine maruz kaldığı kabul edilerek risk ayrıştırmasına özen gösterilmekte ve belli aralıklarla izlenmektedir.

## DENİZBANK ANONİM ŞİRKETİ

### 31 ARALIK 2015 TARİHİ İTİBARIYLA KONSOLİDE

### FİNANSAL TABLOLARA İLİŞKİN AÇIKLAMA VE DİPNOTLAR

(Para birimi: Tutarlar Bin Türk Lirası olarak ifade edilmiştir.)

e. Bankaların yurtdışında yürütmekte oldukları bankacılık faaliyetleri ve kredilendirme işlemlerinin az sayıda ülke ya da mali kurum ile yürütülmesi durumunda bunun ilgili ülkenin ekonomik koşulları dikkate alındığında önemli bir risk doğurup doğurmadığına ilişkin değerlendirme

Ana ortaklık Banka'nın yurtdışında yürütmekte olduğu bankacılık faaliyetleri ve kredilendirme işlemleri, genelde OECD ve AB ülkeleri ile yapılmaktadır. Bu ülkelerin ekonomik koşulları da dikkate alındığında önemli kredi riski bulunmamaktadır.

Uluslararası bankacılık piyasasında aktif bir katılımcı olarak diğer finansal kurumların finansal faaliyetleri ile birlikte değerlendirildiğinde önemli ölçüde kredi riski yoğunluğuna sahip olunup olunmadığı

Ana ortaklık Banka; uluslararası bankacılık piyasasında aktif bir katılımcı olarak diğer finansal kurumların finansal faaliyetleri ile birlikte değerlendirildiğinde önemli ölçüde kredi riskine maruz değildir.

#### f. DFH Grup'un

##### 1. İlk büyük 100 ve 200 nakdi kredi müşterisinden olan alacağının toplam nakdi krediler portföyü içindeki payı

DFH Grup'un ilk büyük 100 ve 200 nakdi kredi müşterisinden olan alacağı toplam nakdi krediler portföyünün %29 ve %36'sını oluşturmaktadır (31 Aralık 2014: %26, %33).

##### 2. İlk büyük 100 ve 200 gayrinakdi kredi müşterisinden olan alacağının toplam gayrinakdi krediler portföyü içindeki payı

DFH Grup'un ilk büyük 100 ve 200 gayrinakdi kredi müşterisinden olan alacağı toplam gayrinakdi krediler portföyünün %48 ve %60'ını oluşturmaktadır (31 Aralık 2014: %48, %61).

##### 3. İlk büyük 100 ve 200 kredi müşterisinden olan nakdi ve gayrinakdi alacak tutarının toplam bilanço içi ve bilanço dışı varlıklar içindeki payı

DFH Grup'un ilk büyük 100 ve 200 kredi müşterisinden olan nakdi ve gayrinakdi alacak tutarı toplam bilanço içi ve bilanço dışı varlıkların %21 ve %27'sini oluşturmaktadır (31 Aralık 2014: %18, %24).

#### g. DFH Grup tarafından üstlenilen kredi riski için ayrılan genel karşılık tutarı

31 Aralık 2015 tarihi itibarıyla DFH Grup tarafından üstlenilen kredi riski için ayrılan genel karşılık tutarı 975.339 TL'dir (31 Aralık 2014: 813.128 TL).



## DENİZBANK ANONİM ŞİRKETİ

### 31 ARALIK 2015 TARİHİ İTİBARIYLA KONSOLİDE FİNANSAL TABLOLARA İLİŞKİN AÇIKLAMA VE DİPNOTLAR

(Para birimi: Tutarlar Bin Türk Lirası olarak ifade edilmiştir.)

#### h. Önemli bölgelerdeki önemlilik arz eden risklere ilişkin profil

Cari Dönem: 31 Aralık 2015	Risk Sınıfları (*)																
	A	B	C	D	E	F	G	H	I	J	K	L	M	N	O	P	Toplam
Yurtdışı	21.991.416	763.342	--	--	--	2.401.276	39.964.488	19.001.905	9.507.820	895.853	4.549.324	--	--	--	--	3.114.867	102.190.291
Avrupa Birliği Ülkeleri	3.069.134	38.346	--	--	--	1.367.606	1.073.204	181.305	50.613	3.504	4.156	--	--	--	--	163.449	5.951.317
OECD Ülkeleri (**)	--	--	--	--	--	16.772	--	3.833	3.229	--	215	--	--	--	--	--	24.049
Kıy Bankacılığı Bölgeleri	--	--	--	--	--	1.154	325.574	671	3.846	--	119	--	--	--	--	22	331.386
ABD, Kanada	--	--	--	--	--	290.009	15.021	2.378	1.566	1.193	543	--	--	--	--	--	310.710
Diğer Ülkeler	--	--	--	--	--	102.032	1.394.097	37.683	71.339	928	1.826	--	--	--	--	55.537	1.663.442
İştirak, Bağlı Ortaklık ve Birlikte Kontrol Edilen Ortaklık(ş Ort.)	--	--	--	--	--	--	--	--	--	--	--	--	--	--	--	--	18.708
Dağıtılmamış Varlıklar/Yükümlülükler	24.383	4.413	1	1	--	1.695.433	14.279.863	4.309.490	402.869	--	--	--	--	--	571	13.651	20.730.674
<b>Toplam</b>	<b>25.084.933</b>	<b>806.101</b>	<b>1</b>	<b>1</b>	<b>--</b>	<b>5.874.282</b>	<b>57.052.247</b>	<b>23.537.265</b>	<b>10.041.282</b>	<b>901.478</b>	<b>4.556.183</b>	<b>--</b>	<b>--</b>	<b>--</b>	<b>571</b>	<b>3.366.234</b>	<b>131.220.577</b>

Önceki Dönem: 31 Aralık 2014	Risk Sınıfları (*)																
	A	B	C	D	E	F	G	H	I	J	K	L	M	N	O	P	Toplam
Yurtdışı	18.393.750	865.896	--	--	--	2.243.728	33.724.472	14.633.457	7.035.554	538.578	5.411.061	--	--	--	--	2.902.483	85.748.979
Avrupa Birliği Ülkeleri	1.347.664	34.094	--	--	--	2.229.765	675.838	37.787	52.489	4.521	7.373	--	--	--	--	138.234	4.527.765
OECD Ülkeleri (**)	--	--	--	--	--	116.367	--	3.631	4.089	76	480	--	--	--	--	--	124.643
Kıy Bankacılığı Bölgeleri	--	--	--	--	--	61	343.728	2.046	12.579	6	180	--	--	--	--	--	358.600
ABD, Kanada	--	--	--	--	--	399.444	55.328	396	3.208	4	620	--	--	--	--	--	459.000
Diğer Ülkeler	--	--	--	--	--	96.137	1.124.554	40.677	43.913	318	3.633	--	--	--	--	26.335	1.335.567
İştirak, Bağlı Ortaklık ve Birlikte Kontrol Edilen Ortaklık(ş Ort.)	--	--	--	--	--	--	--	--	--	--	--	--	--	--	--	--	18.596
Dağıtılmamış Varlıklar/Yükümlülükler	16.839	6.268	1	1	--	1.371.781	11.099.378	3.683.477	318.073	--	(313)	--	--	--	--	5.175	16.500.779
<b>Toplam</b>	<b>19.758.253</b>	<b>906.358</b>	<b>1</b>	<b>1</b>	<b>--</b>	<b>6.457.283</b>	<b>47.023.298</b>	<b>18.401.471</b>	<b>7.469.905</b>	<b>543.503</b>	<b>5.423.034</b>	<b>--</b>	<b>--</b>	<b>--</b>	<b>--</b>	<b>3.090.823</b>	<b>109.073.929</b>

(\*) Bankaların Sermaye Yeterliliğinin Ölçülmesine ve Değerlendirilmesine İlişkin Yönetmelikte yer alan risk sınıfları:

- A : Merkezi yönetimlerden veya merkez bankalarından şartla bağlı olan ve olmayan alacaklar  
 B : Bölgesel yönetimlerden veya yerel yönetimlerden şartla bağlı olan ve olmayan alacaklar  
 C : İdari birimlerden ve ticari olmayan girişimlerden şartla bağlı olan ve olmayan alacaklar  
 D : Çok taraflı kalkınma bankalarından şartla bağlı olan ve olmayan alacaklar  
 E : Uluslararası teşkilatlardan şartla bağlı olan ve olmayan alacaklar  
 F : Bankalar ve aracı kurumlarından şartla bağlı olan ve olmayan alacaklar  
 G : Şarta bağlı olan ve olmayan kurumsal alacaklar  
 H : Şarta bağlı olan ve olmayan perakende alacaklar
- I : Şarta bağlı olan ve olmayan gayrimenkul ipotegiyle teminatlandırılmış alacaklar  
 J : Tahsili gecikmiş alacaklar  
 K : Kurulca riski yüksek olarak belirlenen alacaklar  
 L : İpotek teminatlı menkul kıymetler  
 M : Menkul kıymetleştirme pozisyonları  
 N : Bankalar ve aracı kurumlardan olan kısa vadeli alacaklar ile kısa vadeli kurumsal alacaklar  
 O : Kolektif yatırım kuruluşu niteliğindeki yatırımlar  
 P : Diğer alacaklar

(\*\*) AB ülkeleri, ABD ve Kanada dışındaki OECD ülkeleri

(\*\*\*) Kredi riski azaltımı öncesi, krediye dönüşüm oranı sonrası risk tutarları verilmiştir.

## DENİZBANK ANONİM ŞİRKETİ

### 31 ARALIK 2015 TARİHİ İTİBARIYLA KONSOLİDE

### FİNANSAL TABLOLARA İLİŞKİN AÇIKLAMA VE DİPNOTLAR

(Para birimi: Tutarlar Bin Türk Lirası olarak ifade edilmiştir.)

#### i. Sektörlere veya karşı tarafa göre risk profili

Cari dönem: 31 Aralık 2015

Sektörler/Karşı Taraflar	Risk Sınıfları (%)																Toplam			
	A	B	C	D	E	F	G	H	I	J	K	L	M	N	O	P		TP	YP	
Tarım							719.842	4.946.734	852.441	34.716	3.248						6.257.748	299.233	6.556.981	
Çiftçilik ve Hayvancılık							656.022	4.940.366	848.586	34.167	3.240						6.247.234	235.147	6.482.381	
Ormançılık							60.886	3.386	264	309	4						4.357	60.492	64.849	
Balıkçılık							2.934	2.982	3.591	240	4						6.157	3.594	9.751	
Sanayi		3					16.134.608	1.055.394	742.812	74.709	6.702						51.247.773	12.889.455	18.014.228	
Madencilik ve Tasovakçılığı		3					2.897.834	81.889	52.341	16.371	193						536.946	2.511.685	3.048.631	
İmalat sanayi							10.059.162	968.670	651.339	57.229	4.620						4.088.486	7.652.534	11.741.020	
Elektrik,Gaz,Su							3.177.612	4.835	39.132	1.109	1.889						499.341	2.725.236	3.224.577	
İnşaat		26.472					9.674.836	552.486	1.057.921	56.527	3.289						10.883	4.349.445	7.032.969	
Hizmetler	25.084.933	2.090					5.874.282	22.040.918	4.682.827	324.498	13.464						34.383	24.998.596	36.112.504	
Toplan ve Perakende Ticaret		1						6.898.190	3.547.066	1.355.043	213.351							7.767.787	4.257.091	12.024.878
Otel ve Lokanta Hizmetleri								6.895.040	183.185	640.818	10.951							1.212.380	6.517.899	7.730.279
Ulaşım ve Haberleşme		18						4.233.516	736.089	315.693	1.396						16	2.250.727	3.050.966	5.301.693
Mali Kuruluşlar	25.084.933	80					5.874.282	1.031.726	37.380	73.288	13.370						34.367	11.577.432	20.572.004	
Gayrimenkul ve Kıra Hizm.		1.991						21.6891	80.486	36.904	38.861							204.345	171.227	375.572
Serbest Meslek Hizmetleri																				
Eğitim Hizmetleri								915.397	37.083	125.149	1.638							856.787	220.533	1.079.320
Sağlık ve Sosyal Hizmetler								1.850.158	61.538	106.810	31.362							727.138	1.322.784	2.049.922
Diğer		777.536	1				8.482.043	12.299.824	4.794.403	411.028	4.529.480						571	3.320.968	26.924.433	7.631.421
Toplam	25.084.933	806.101	1				5.874.282	57.052.247	23.537.265	10.041.282	901.478	4.556.183					571	3.366.234	67.254.995	96.965.582

(\*) Bankaların Sermaye Yeterliliğinin Ölçülmesine ve Değerlendirilmesine İlişkin Yönetmelikte yer alan risk sınıfları:

- A : Merkezi yönetimlerden veya merkez bankalarından şarta bağlı olan ve olmayan alacaklar  
 B : Bölgesel yönetimlerden veya yerel yönetimlerden şarta bağlı olan ve olmayan alacaklar  
 C : İdari birimlerden ve ticari olmayan girişimlerden şarta bağlı olan ve olmayan alacaklar  
 D : Çok taraflı kalkınma bankalarından şarta bağlı olan ve olmayan alacaklar  
 E : Uluslararası teşkilatlardan şarta bağlı olan ve olmayan alacaklar  
 F : Bankalar ve aracı kurumlardan şarta bağlı olan ve olmayan alacaklar  
 G : Şarta bağlı olan ve olmayan kurumsal alacaklar  
 H : Şarta bağlı olan ve olmayan perakende alacaklar  
 I : Şarta bağlı olan ve olmayan gayrimenkul ipotekliye teminatlandırılmış alacaklar  
 J : Tahsili gecikmiş alacaklar  
 K : Kurulca riski yüksek olarak belirlenen alacaklar  
 L : İpotek teminatl mensuk kıymetler  
 M : Menkul kıymetleştirme pozisyonları  
 N : Bankalar ve aracı kurumlardan olan kısa vadeli alacaklar ile kısa vadeli kurumsal alacaklar  
 O : Kolektif yatırım kuruluşu niteliğindeki yatırımlar  
 P : Diğer alacaklar

(\*\*) Kredi riski azaltımı öncesi, krediye dönüşüm oranı sonrası risk tutarları verilmiştir.

**DENİZBANK ANONİM ŞİRKETİ**  
**31 ARALIK 2015 TARİHİ İTİBARIYLA KONSOLİDE**  
**FİNANSAL TABLOLARA İLİŞKİN AÇIKLAMA VE DİPNOTLAR**  
(Para birimi: Tutarlar Bin Türk Lirası olarak ifade edilmiştir.)

Önceki dönem: 31 Aralık 2014

Sektörler/Karşı Taraflar	Risk Sınıfları (%)																Toplam			
	A	B	C	D	E	F	G	H	I	J	K	L	M	N	O	P		TP	YP	
Tarım							926.014	3.542.784	645.550	29.911	3.279						4.667.544	479.994	5.147.538	
Ciftçilik ve Hayvancılık							917.829	3.536.254	644.963	29.711	3.278						4.654.668	477.347	5.132.035	
Ormanlık							5.052	4.818	135	194	1					7.640	2.560	10.200		
Balıkçılık							1.712	452	6							5.216	87	5.303		
Sanayi							14.134.606	949.040	554.598	46.591	3.149						4.902.152	10.785.835	15.687.987	
Madencilik ve İşçesekçılığı							2.515.214	70.585	43.623	6.553	58						411.006	2.225.030	2.636.036	
İmalat sanayi							9.512.922	870.782	478.382	37.225	2.902						4.332.689	6.569.524	10.902.213	
Elektrik Gaz Su							2.106.470	7.673	32.593	2.813	189						158.457	1.991.281	2.149.738	
İnşaat							6.904.776	513.579	725.446	49.609	1.411						3.708.485	4.525.130	8.233.615	
Hizmetler							5.376.752	3.494.066	2.100.927	131.367	10.953						24.837	21.634.370	27.521.075	
Toplam ve Perakende Ticaret							7.752.153	2.642.747	863.981	82.166	7.240						6.464.485	4.883.803	11.348.288	
Otel ve Lokanta Hizmetleri							5.716.831	173.231	656.734	2.785	331						1.144.844	5.405.068	6.549.912	
Ulaşım ve Haberleşme							3.741.891	503.249	212.940	12.403	1.898						14	1.788.688	2.683.741	4.472.429
Mali Kuruluşlar							5.376.752	32.448	52.674	4.575	53						24.823	10.815.360	13.369.827	
Gayrimenkul ve Kıra Hizmet.							392.196	5.3178	59.974	1.080	63						175.788	333.132	508.920	
Serbest Meslek Hizmetleri																				
Eğitim Hizmetleri							801.526	26.946	120.041	998	1.313						710.031	240.793	950.824	
Sağlık ve Sosyal Hizmetler							915.620	62.267	134.583	27.360	55						535.174	604.711	1.139.885	
Diğer							1.080.531	4.724.899	3.443.384	286.025	5.404.242						3.063.362	24.153.922	30.849.344	
Toplam	19.758.253	906.358					6.457.283	47.023.298	18.401.471	7.469.905	543.503	5.423.034					3.090.823	59.066.473	109.073.929	

(\*) Bankaların Sermaye Yeterliliğinin Ölçülmesine ve Değerlendirilmesine İlişkin Yönetmelikte yer alan risk sınıfları:

- A : Merkezi yönetimlerden veya merkez bankalarından şarta bağlı olan ve olmayan alacaklar I : Şarta bağlı olan ve olmayan gayrimenkul ipotegüyle teminatlandırılmış alacaklar  
B : Bölgesel yönetimlerden veya yerel yönetimlerden şarta bağlı olan ve olmayan alacaklar J : Tahsili gecikmiş alacaklar  
C : İdari birimlerden ve ticari olmayan girişimlerden şarta bağlı olan ve olmayan alacaklar K : Kurulca riski yüksek olarak belirlenen alacaklar  
D : Çok taraflı kalkınma bankalarından şarta bağlı olan ve olmayan alacaklar L : İpotek teminatlı menkul kıymetler  
E : Uluslararası teşkilatlardan şarta bağlı olan ve olmayan alacaklar M : Menkul kıymetleştirme pozisyonları  
F : Bankalar ve aracı kurumlarından şarta bağlı olan ve olmayan alacaklar N : Bankalar ve aracı kurumlardan olan kısa vadeli alacaklar ile kısa vadeli kurumsal alacaklar  
G : Şarta bağlı olan ve olmayan kurumsal alacaklar O : Kolektif yatırım kuruluşu niteliğindeki yatırımlar  
H : Şarta bağlı olan ve olmayan perakende alacaklar P : Diğer alacaklar

(\*\*) Kredi riski azaltımı öncesi, krediye dönüşüm oranı sonrası risk tutarları verilmiştir.

# DENİZBANK ANONİM ŞİRKETİ

## 31 ARALIK 2015 TARİHİ İTİBARIYLA KONSOLİDE FİNANSAL TABLOLARA İLİŞKİN AÇIKLAMA VE DİPNOTLAR

(Para birimi: Tutarlar Bin Türk Lirası olarak ifade edilmiştir.)

### j. Vade unsuru taşıyan risklerin kalan vadelerine göre dağılımı

Cari dönem: 31 Aralık 2015

Risk Sınıfları	Dağıtılamayan (*)	1 ay	1-3 ay	3-6 ay	6-12 ay	1 Yıl Üzeri
Merkezi yönetimlerden veya merkez bankalarından şarta bağlı olan ve olmayan alacaklar	4.101.972	8.286.654	207.563	249.004	417.712	11.822.028
Bölgesel yönetimlerden veya yerel yönetimlerden şarta bağlı olan ve olmayan alacaklar	--	186	1.715	2.167	39.557	762.476
İdari birimlerden ve ticari olmayan girişimlerden şarta bağlı olan ve olmayan alacaklar	--	--	--	--	--	1
Çok taraflı kalkınma bankalarından şarta bağlı olan ve olmayan alacaklar	--	--	--	--	--	--
Uluslararası teşkilatlardan şarta bağlı olan ve olmayan alacaklar	--	--	--	--	--	--
Bankalar ve aracı kurumlardan şarta bağlı olan ve olmayan alacaklar	1.001.956	2.358.338	432.729	301.519	71.419	1.708.321
Şarta bağlı olan ve olmayan kurumsal alacaklar	102.551	5.018.198	3.130.938	3.613.331	7.642.126	37.545.103
Şarta bağlı olan ve olmayan perakende alacaklar	157	6.427.550	964.886	1.740.015	5.420.365	8.984.292
Şarta bağlı olan ve olmayan gayrimenkul ipoteğiyle teminatlandırılmış alacaklar	--	457.695	273.868	430.811	559.030	8.319.878
Tahsili gecikmiş alacaklar	825.258	6.083	438	1.274	3.628	64.797
Kurulca riski yüksek olarak belirlenen alacaklar	65.202	167.033	--	--	--	4.323.948
İpotek teminatl menkul kıymetler	--	--	--	--	--	--
Menkul kıymetleştirme pozisyonları	--	--	--	--	--	--
Bankalar ve aracı kurumlardan olan kısa vadeli alacaklar ile kısa vadeli kurumsal alacaklar	--	--	--	--	--	--
Kolektif yatırım kuruluşu niteliğindeki yatırımlar	--	432	--	139	--	--
Diğer alacaklar	3.296.495	58.808	--	--	6.000	4.931
<b>Genel Toplam</b>	<b>9.393.591</b>	<b>22.780.977</b>	<b>5.012.137</b>	<b>6.338.260</b>	<b>14.159.837</b>	<b>73.535.775</b>

(\*) Vadesiz bakiyeler dahildir.

Önceki dönem: 31 Aralık 2014

Risk Sınıfları	Dağıtılamayan (*)	1 ay	1-3 ay	3-6 ay	6-12 ay	1 Yıl Üzeri
Merkezi yönetimlerden veya merkez bankalarından şarta bağlı olan ve olmayan alacaklar	1.162.722	7.202.631	549.678	653.924	755.888	9.433.410
Bölgesel yönetimlerden veya yerel yönetimlerden şarta bağlı olan ve olmayan alacaklar	--	1.265	1.731	10.891	24.319	868.152
İdari birimlerden ve ticari olmayan girişimlerden şarta bağlı olan ve olmayan alacaklar	--	--	--	--	--	1
Çok taraflı kalkınma bankalarından şarta bağlı olan ve olmayan alacaklar	--	--	--	--	--	--
Uluslararası teşkilatlardan şarta bağlı olan ve olmayan alacaklar	--	--	--	--	--	--
Bankalar ve aracı kurumlardan şarta bağlı olan ve olmayan alacaklar	669.886	3.263.885	660.388	217.463	440.713	1.204.948
Şarta bağlı olan ve olmayan kurumsal alacaklar	36.075	3.699.311	4.091.000	2.529.627	5.378.024	31.289.261
Şarta bağlı olan ve olmayan perakende alacaklar	1.557	5.147.709	995.066	1.507.103	4.689.401	6.060.635
Şarta bağlı olan ve olmayan gayrimenkul ipoteğiyle teminatlandırılmış alacaklar	60	437.957	212.109	246.325	481.345	6.092.109
Tahsili gecikmiş alacaklar	488.951	24.852	393	3.787	3.381	22.139
Kurulca riski yüksek olarak belirlenen alacaklar	28.427	236.243	--	--	--	5.158.364
İpotek teminatl menkul kıymetler	--	--	--	--	--	--
Menkul kıymetleştirme pozisyonları	--	--	--	--	--	--
Bankalar ve aracı kurumlardan olan kısa vadeli alacaklar ile kısa vadeli kurumsal alacaklar	--	--	--	--	--	--
Kolektif yatırım kuruluşu niteliğindeki yatırımlar	--	--	--	--	--	--
Diğer alacaklar	2.923.928	50	--	120	1.275	165.450
<b>Genel Toplam</b>	<b>5.311.606</b>	<b>20.013.903</b>	<b>6.510.365</b>	<b>5.169.240</b>	<b>11.774.346</b>	<b>60.294.469</b>

(\*) Vadesiz bakiyeler dahildir.

# DENİZBANK ANONİM ŞİRKETİ

## 31 ARALIK 2015 TARİHİ İTİBARIYLA KONSOLİDE FİNANSAL TABLOLARA İLİŞKİN AÇIKLAMA VE DİPNOTLAR

(Para birimi: Tutarlar Bin Türk Lirası olarak ifade edilmiştir.)

### k. Risk sınıfına ilişkin bilgiler

Bankaların Sermaye Yeterliliği ve Ölçümlemesine İlişkin Yönetmeliğin 6. Maddesine göre risk ağırlıklarının belirlenmesi sürecinde Fitch, Moody's ve Standard and Poors uluslararası kredi derecelendirme kuruluşlarının (KDK) kredi derecelendirme notları kullanılmaktadır.

Kredi derecelendirme notlarının dikkate alındığı kapsam yurtdışında yerleşik olanlar için geçerli olmak üzere; Merkezi Yönetimlerden veya Merkez Bankalarından Alacaklar, Bankalardan ve Aracı Kurumlarda Alacaklar risk sınıfları ile sınırlıdır. Bir alacak kalemi için iki KDK tarafından belirlenen kredi derecelendirmelerinin farklı risk ağırlıklarına tekabül etmesi halinde, yüksek olan risk ağırlığı; ikiden fazla KDK tarafından belirlenen kredi derecelendirmelerinin farklı risk ağırlıklarına tekabül etmesi halinde, en düşük iki risk ağırlığından yüksek olanı dikkate alınmıştır. Yönetmelik gereği yurtiçinde yerleşik olan alacaklar için uluslararası KDK'ların kredi notları kullanılamamaktadır.

Cari Dönem: 31 Aralık 2015

Kredi Kalite Kademesi	Derecelendirme Notu			Merkezi Yönetimlerden veya Merkez Bankalarından Alacaklar*	Risk Sınıfları		Kurumsal Alacaklar
	Fitch	Moody's	S&P		Bankalardan ve Aracı Kurumlardan Alacaklar		
					Kalan Vadesi 3 aydan Küçük Alacaklar	Kalan Vadesi 3 aydan Büyük Alacaklar	
1	AAA	Aaa	AAA	%0	%20	%20	%20
	AA+	Aa1	AA+				
	AA	Aa2	AA				
	AA-	Aa3	AA-				
2	A+	A1	A+	%20	%20	%50	%50
	A	A2	A				
	A-	A3	A-				
3	BBB+	Baa1	BBB+	%50	%20	%50	%100
	BBB	Baa2	BBB				
	BBB-	Baa3	BBB-				
4	BB+	Ba1	BB+	%100	%50	%100	%100
	BB	Ba2	BB				
	BB-	Ba3	BB-				
5	B+	B1	B+	%100	%50	%100	%150
	B	B2	B				
	B-	B3	B-				
6	CCC	Caa1	CCC+	%150	%150	%150	%150
		Caa2	CCC				
		Caa3	CCC-				
	CC	Ca	CC				
	C	C	C				
D	D	D					

# DENİZBANK ANONİM ŞİRKETİ

## 31 ARALIK 2015 TARİHİ İTİBARIYLA KONSOLİDE FİNANSAL TABLOLARA İLİŞKİN AÇIKLAMA VE DİPNOTLAR

(Para birimi: Tutarlar Bin Türk Lirası olarak ifade edilmiştir.)

Önceki Dönem: 31 Aralık 2014

Kredi Kalite Kademesi	Derecelendirme Notu			Merkezi Yönetimlerden veya Merkez Bankalarından Alacaklar*	Risk Sınıfları		Kurumsal Alacaklar
	Fitch	Moody's	S&P		Bankalardan ve Aracı Kurumlardan Alacaklar		
					Kalan Vadesi 3 aydan Küçük Alacaklar	Kalan Vadesi 3 aydan Büyük Alacaklar	
1	AAA	Aaa	AAA	%0	%20	%20	%20
	AA+	Aa1	AA+				
	AA	Aa2	AA				
	AA-	Aa3	AA-				
2	A+	A1	A+	%20	%20	%50	%50
	A	A2	A				
	A-	A3	A-				
3	BBB+	Baa1	BBB+	%50	%20	%50	%100
	BBB	Baa2	BBB				
	BBB-	Baa3	BBB-				
4	BB+	Ba1	BB+	%100	%50	%100	%100
	BB	Ba2	BB				
	BB-	Ba3	BB-				
5	B+	B1	B+	%100	%50	%100	%150
	B	B2	B				
	B-	B3	B-				
6		Caa1	CCC+	%150	%150	%150	%150
	CCC	Caa2	CCC				
		Caa3	CCC-				
	CC	Ca	CC				
	C	C	C				
	D	D	D				

### l. Risk ağırlığına göre risk tutarları

Cari Dönem: 31 Aralık 2015

Risk Ağırlığı	%0	%10	%20	%50	%75	%100	%150	%200	%250	Özk. İndirilenler
Kr. Riski Azaltımı Öncesi	24.014.207	--	3.294.447	5.872.451	27.490.649	65.679.995	2.032.547	2.765.162	71.119	944.558
Kr. Riski Azaltımı Sonrası	24.014.207	--	3.294.447	14.816.887	21.852.327	57.379.274	2.011.498	2.737.163	71.119	944.558

Önceki Dönem: 31 Aralık 2014

Risk Ağırlığı	%0	%10	%20	%50	%75	%100	%150	%200	%250	Özk. İndirilenler
Kr. Riski Azaltımı Öncesi	20.233.940	--	4.059.230	2.634.128	21.296.248	55.228.826	1.481.273	3.961.984	178.300	535.368
Kr. Riski Azaltımı Sonrası	20.233.940	--	4.059.230	9.362.828	17.097.132	49.285.474	1.464.813	3.929.456	178.300	535.368

### m. Önemli sektörlere veya karşı taraf türüne göre muhtelif bilgiler

Değer Kaybına Uğramış Krediler; 90 günden fazla gecikmiş olması veya kredibilitesi nedeniyle değer düşüklüğüne uğradığına kanaat getirilmiş kredilerdir. Bu krediler için Karşılıklar Yönetmeliği gereğince "Özel Karşılık" hesaplaması yapılmaktadır.

Tahsili Gecikmiş Krediler; vadesi 90 güne kadar gecikmiş ancak değer düşüklüğüne uğramamış kredilerdir. Bu krediler için Karşılıklar Yönetmeliği hükümleri doğrultusunda "Genel Karşılık" hesaplanır.

# DENİZBANK ANONİM ŞİRKETİ

## 31 ARALIK 2015 TARİHİ İTİBARIYLA KONSOLİDE FİNANSAL TABLOLARA İLİŞKİN AÇIKLAMA VE DİPNOTLAR

(Para birimi: Tutarlar Bin Türk Lirası olarak ifade edilmiştir.)

Cari dönem: 31 Aralık 2015

Önemli Sektörler/Karşı Taraflar	Krediler		Değer Ayarlamaları (*)	Karşılıklar (**)
	Değer Kaybına Uğramış	Tahsili Gecikmiş		
<b>Tarım</b>	232.264	509.323	15.135	171.896
Çiftçilik ve Hayvancılık	230.664	507.985	15.084	170.806
Ormancılık	1.219	75	1	926
Balıkçılık	381	1.263	50	164
<b>Sanayi</b>	288.689	455.772	18.616	222.931
Madencilik ve Taşocakçılığı	68.220	14.462	352	46.343
İmalat sanayi	214.322	353.321	14.288	173.435
Elektrik.Gaz,Su	6.147	87.989	3.976	3.153
<b>İnşaat</b>	220.098	93.612	2.393	155.494
<b>Hizmetler</b>	703.176	981.245	33.547	441.827
Toptan ve Perakende Ticaret	460.737	317.426	8.643	260.357
Otel ve Lokanta Hizmetleri	22.442	120.440	4.320	11.750
Ulaşım ve Haberleşme	80.896	410.418	15.708	67.262
Mali Kuruluşlar	18.811	6.859	141	14.342
Gayrimenkul ve Kira Hizm.	6.793	4.491	108	4.129
Serbest Meslek Hizmetleri	42	--	--	40
Eğitim Hizmetleri	3.826	24.632	677	2.263
Sağlık ve Sosyal Hizmetler	109.629	96.979	3.950	81.684
<b>Diğer</b>	1.724.547	1.784.826	100.444	1.286.035
<b>Toplam</b>	3.168.774	3.824.778	170.135	2.278.183

(\*) Tahsili gecikmiş kredilerin genel karşılık tutarını ifade etmektedir.

(\*\*) Özel karşılık tutarını ifade etmektedir.

Önceki dönem: 31 Aralık 2014

Önemli Sektörler/Karşı Taraflar	Krediler		Değer Ayarlamaları (*)	Karşılıklar (**)
	Değer Kaybına Uğramış	Tahsili Gecikmiş		
<b>Tarım</b>	193.351	159.103	5.016	148.359
Çiftçilik ve Hayvancılık	190.660	158.442	5.001	146.266
Ormancılık	2.571	68	1	1.974
Balıkçılık	120	593	14	119
<b>Sanayi</b>	162.507	381.251	16.486	119.826
Madencilik ve Taşocakçılığı	39.856	16.971	635	32.392
İmalat sanayi	116.296	291.013	12.271	84.069
Elektrik.Gaz,Su	6.355	73.267	3.580	3.365
<b>İnşaat</b>	186.166	55.375	1.678	132.933
<b>Hizmetler</b>	385.493	594.484	23.447	269.718
Toptan ve Perakende Ticaret	196.532	157.769	4.285	128.042
Otel ve Lokanta Hizmetleri	9.239	69.372	2.923	6.523
Ulaşım ve Haberleşme	54.943	326.548	14.552	44.135
Mali Kuruluşlar	7.469	9.655	434	2.983
Gayrimenkul ve Kira Hizm.	1.335	3.910	94	1.013
Serbest Meslek Hizmetleri	41	--	--	37
Eğitim Hizmetleri	3.051	22.717	1.046	823
Sağlık ve Sosyal Hizmetler	112.883	4.513	113	86.162
<b>Diğer</b>	1.054.320	1.887.212	104.114	704.328
<b>Toplam</b>	1.981.837	3.077.425	150.741	1.375.164

(\*) Tahsili gecikmiş kredilerin genel karşılık tutarını ifade etmektedir.

(\*\*) Özel karşılık tutarını ifade etmektedir.

## DENİZBANK ANONİM ŞİRKETİ

### 31 ARALIK 2015 TARİHİ İTİBARIYLA KONSOLİDE

### FİNANSAL TABLOLARA İLİŞKİN AÇIKLAMA VE DİPNOTLAR

(Para birimi: Tutarlar Bin Türk Lirası olarak ifade edilmiştir.)

#### Değer ayarlamaları ve kredi karşılıkları değişimine ilişkin bilgiler

Cari Dönem: 31 Aralık 2015	Açılış bakiyesi	Dönem içinde ayrılan karşılık	Karşılık iptalleri	Diğer ayarlamalar <sup>(*)</sup>	Kapanış bakiyesi
Özel Karşılıklar	1.375.164	1.095.770	(190.919)	(1.832)	2.278.183
Genel Karşılıklar	813.128	162.211	--	--	975.339

<sup>(\*)</sup> (2.845) TL Takipteki krediler portföyündeki aktiften silinenler için ayrılmış olan karşılık iptallerini ve 1.013 TL kur farklarını içermektedir.

Önceki Dönem: 31 Aralık 2014	Açılış bakiyesi	Dönem içinde ayrılan karşılık	Karşılık iptalleri	Diğer ayarlamalar <sup>(*)</sup>	Kapanış bakiyesi
Özel Karşılıklar	1.171.611	789.944	(228.400)	(357.991)	1.375.164
Genel Karşılıklar	700.374	112.754	--	--	813.128

<sup>(\*)</sup> (357.724) TL Takipteki krediler portföyünden yapılan satışlar ve (267) TL kur farklarını içermektedir.

#### n. Nakdi kredi riskinin faaliyet bölümlerine göre dağılımı

Cari Dönem: 31 Aralık 2015	Ticari Krediler <sup>(*)</sup>	Tüketici Kredileri	Kredi Kartları	Diğer	Toplam
Standart Krediler	56.828.960	11.645.974	4.132.903	14.316	72.622.153
Yakın İzlemedeki Krediler	2.896.286	1.093.319	202.714	--	4.192.319
Takipteki Krediler	1.684.130	898.406	586.238	--	3.168.774
Özel Karşılık (-)	1.179.281	668.445	430.457	--	2.278.183
<b>Toplam</b>	<b>60.230.095</b>	<b>12.969.254</b>	<b>4.491.398</b>	<b>14.316</b>	<b>77.705.063</b>

Önceki Dönem: 31 Aralık 2014	Ticari Krediler <sup>(*)</sup>	Tüketici Kredileri	Kredi Kartları	Diğer	Toplam
Standart Krediler	46.531.813	10.308.012	3.836.450	20.950	60.697.225
Yakın İzlemedeki Krediler	1.914.090	1.140.627	205.779	--	3.260.496
Takipteki Krediler	1.082.032	513.788	386.017	--	1.981.837
Özel Karşılık (-)	792.132	348.845	234.187	--	1.375.164
<b>Toplam</b>	<b>48.735.803</b>	<b>11.613.582</b>	<b>4.194.059</b>	<b>20.950</b>	<b>64.564.394</b>

<sup>(\*)</sup> Tablodaki bilgiler Faktoring ve Leasing alacaklarını da içermektedir.

<sup>(\*\*)</sup> Ticari Krediler; ticari, kurumsal ve işletme kredilerini içermektedir.

DFH Grup'un kredilerinin 56.329.099 TL (31 Aralık 2014: 43.909.204 TL) tutarındaki kısmı müşterilerden alınan nakit, ipotek ve çek senet ile teminatlandırılmış durumdadır.



# DENİZBANK ANONİM ŞİRKETİ

## 31 ARALIK 2015 TARİHİ İTİBARIYLA KONSOLİDE FİNANSAL TABLOLARA İLİŞKİN AÇIKLAMA VE DİPNOTLAR

(Para birimi: Tutarlar Bin Türk Lirası olarak ifade edilmiştir.)

### III. Konsolide piyasa riskine ilişkin açıklamalar

Grubun finansal risk yönetimi amaçları çerçevesinde piyasa riskinden korunmak amacıyla önlem alıp almadığı, piyasa riskine maruz kalınması nedeniyle banka yönetim kurulunun risk yönetimine ilişkin olarak almış olduğu önlemler, piyasa riskinin ölçümünde kullanılan yöntemler ile piyasa riski ölçümlerinin aralıkları

Finansal risk yönetimi amaçları çerçevesinde piyasa riskinden korunmak amacıyla "Bankaların İç Denetim ve Risk Yönetimi Sistemleri Hakkında Yönetmelik" ve "Bankaların Sermaye Yeterliliğinin Ölçülmesine ve Değerlendirilmesine İlişkin Yönetmelik" kapsamında piyasa riski yönetimi faaliyetlerini belirleyerek gerekli önlemler alınmıştır. Piyasa riskine maruz kalınması nedeniyle Ana ortaklık Banka yönetim kurulunun risk yönetimine ilişkin almış olduğu önlemlerin başında ekonomik sermaye kapsamında belirlenen risk limitleri gelmektedir.

Piyasa riskinin ölçümünde standart metot ve iç model uygulanmaktadır. Standart metot, BDDK tarafından kriterleri belirlenmiş uygulama olup aylık olarak yapılmaktadır. İç model ile risk ölçümü ise günlük olarak takip edilmektedir.

Standart metot ile yapılan ölçümler, muhasebe ve kayıt düzenine ilişkin sınıflandırma temel alınarak "Alım Satım Hesapları" üzerinden gerçekleştirilmektedir.

#### a. Piyasa riskine ilişkin bilgiler

	Tutar
(I) Genel Piyasa Riski İçin Hesaplanan Sermaye Yükümlülüğü- Standart Metot	1.427
(II) Spesifik Risk İçin Hesaplanan Sermaye Yükümlülüğü - Standart Metot	132
(III) Menkul Kıymetleştirme Pozisyonlarına İlişkin Spesifik Risk İçin Gerekli Sermaye Yükümlülüğü - Standart Metot	--
(IV) Kur Riski İçin Hesaplanan Sermaye Yükümlülüğü - Standart Metot	17.410
(V) Emtia Riski İçin Hesaplanan Sermaye Yükümlülüğü - Standart Metot	364
(VI) Takas Riski İçin Hesaplanan Sermaye Yükümlülüğü - Standart Metot	--
(VII) Opsiyonlardan Kaynaklanan Piyasa Riski İçin Hesaplanan Sermaye Yükümlülüğü -Standart Metot	2.036
(VIII) Karşı Taraf Kredi Riski İçin Hesaplanan Sermaye Yükümlülüğü - Standart Metot	560
(IX) Risk Ölçüm Modeli Kullanan Bankalarda Piyasa Riski İçin Hesaplanan Sermaye Yükümlülüğü	--
(X) Piyasa Riski İçin Hesaplanan Toplam Sermaye Yükümlülüğü (I+II+III+IV+V+VI+VII)	21.929
(XI) Piyasa Riskine Esas Tutar (12,5 x IX) ya da (12,5 x X)	274.113

#### b. Dönem içinde aysonları itibarıyla hesaplanan piyasa riskine ilişkin bilgiler

	Cari Dönem: 31 Aralık 2015			Önceki Dönem: 31 Aralık 2014		
	Ortalama	En Yüksek	En Düşük	Ortalama	En Yüksek	En Düşük
Faiz Oranı Riski	4.472	30.449	1.541	30.697	65.728	12.420
Hisse Senedi Riski	49	89	18	159	526	6
Kur Riski	43.933	78.214	12.437	40.047	48.228	31.976
Emtia Riski	542	832	338	319	565	240
Takas Riski	--	--	--	--	--	--
Opsiyon Riski	1.096	6.322	43	112	358	23
Karşı Taraf Riski	3.833	34.372	560	31.592	47.112	24.133
<b>Toplam Riske Maruz Değer</b>	<b>674.041</b>	<b>1.795.600</b>	<b>229.188</b>	<b>1.286.579</b>	<b>1.682.900</b>	<b>1.090.825</b>

#### c. Karşı taraf riskine ilişkin nicel bilgiler

Karşı taraf kredi riskine esas hesaplamalar "Bankanın Sermaye Yeterliliğinin Ölçülmesine ve Değerlendirilmesine İlişkin Yönetmelik" Ek-2 3. Bölümünde belirtilen "Gerçeğe Uygun Değerine Göre Değerleme Yöntemi" dikkate alınarak hesaplanmıştır. Bankanın mevcut netleştirme sözleşmelerinden doğan imkanlar Sermaye Yeterliliği Standart Oranı hesaplamasında dikkate alınmamıştır.

Kredi türevleri ile yapılan işlemler Kredi koruması amacı taşımamaktadır ve işlem türüne göre detayı aşağıda sunulmaktadır:

**DENİZBANK ANONİM ŞİRKETİ****31 ARALIK 2015 TARİHİ İTİBARIYLA KONSOLİDE****FİNANSAL TABLOLARA İLİŞKİN AÇIKLAMA VE DİPNOTLAR**

(Para birimi: Tutarlar Bin Türk Lirası olarak ifade edilmiştir.)

**Cari dönem: 31 Aralık 2015**

	Tutar
Faiz Oranına Dayalı Sözleşmeler	190.578
Döviz Kuruna Dayalı Sözleşmeler	1.467.572
Emtiaya Dayalı Sözleşmeler	451
Hisse Senedine Dayalı Sözleşmeler	--
Diğer	--
Pozitif Gerçeğe Uygun Brüt Değer	1.658.601
Netleştirilmenin Faydaları	--
Netleştirilmiş Cari Risk Tutarı	1.658.601
Tutulmuş Teminatlar	--
Türevlere İlişkin Net Pozisyon	1.658.601

**Önceki dönem: 31 Aralık 2014**

	Tutar
Faiz Oranına Dayalı Sözleşmeler	114.550
Döviz Kuruna Dayalı Sözleşmeler	1.105.761
Emtiaya Dayalı Sözleşmeler	874
Hisse Senedine Dayalı Sözleşmeler	--
Diğer	--
Pozitif Gerçeğe Uygun Brüt Değer	1.221.185
Netleştirilmenin Faydaları	--
Netleştirilmiş Cari Risk Tutarı	1.221.185
Tutulmuş Teminatlar	--
Türevlere İlişkin Net Pozisyon	1.221.185

**IV. Konsolide operasyonel riske ilişkin açıklamalar**

DFH Grup'un operasyonel risk hesaplamasında "Temel Gösterge Yöntemi" kullanılmıştır. Operasyonel riske esas tutar, 28 Haziran 2012 tarihinde 28337 sayılı Resmi Gazete'de yayımlanan "Bankaların Sermaye Yeterliliğinin Ölçülmesi ve Değerlendirilmesine İlişkin Yönetmelik", 1 Temmuz 2012 "Temel Gösterge Yöntemi" kullanılarak DFH Grup'un son 3 yılına ait 2014, 2013 ve 2012 yılsonu brüt gelirleri kullanılmak suretiyle hesaplanmıştır. Bu bölümün I no'lu dipnotunda belirtilen "Sermaye yeterliliği oranı" kapsamındaki operasyonel riske esas tutar 6.749.375 TL, operasyonel risk sermaye yükümlülüğü ise 539.950 TL tutarındadır.

	31.12.2012	31.12.2013	31.12.2014	Toplam / Pozitif BG yılı sayısı	Oran (%)	Toplam
Brüt Gelir	2.855.790	3.811.680	4.131.530	3.599.667	15	539.950
Operasyonel Riske Esas Tutar (Toplam*12,5)						6.749.375

# DENİZBANK ANONİM ŞİRKETİ

## 31 ARALIK 2015 TARİHİ İTİBARIYLA KONSOLİDE FİNANSAL TABLOLARA İLİŞKİN AÇIKLAMA VE DİPNOTLAR

(Para birimi: Tutarlar Bin Türk Lirası olarak ifade edilmiştir.)

### V. Konsolide kur riskine ilişkin açıklamalar

#### a. Grubun maruz kaldığı kur riski, bu durumun etkilerinin tahmin edilmesi, Ana ortaklık Banka Yönetim Kurulu'nun günlük olarak izlenen pozisyonlar için belirlediği limitler

DFH Grup, belirlenmiş olan riske maruz değer limitleri dahilinde kur riski alabilmektedir. Ölçülebilir ve yönetilebilir riskler, uyulması gereken yasal limitler dahilinde alınmaktadır.

"Bankaların İç Denetim ve Risk Yönetimi Sistemleri Hakkındaki Yönetmelik" esaslarına göre kur riski izlenmekte ve yabancı para işlemlerde oluşması muhtemel değer değişiklikleri gözlenmektedir. Kur riskinin ölçülmesinde, riske maruz değer yöntemi kullanılmakta, hesaplamalar günlük olarak yapılmaktadır.

Ana ortaklık Banka Yönetim Kurulu günlük olarak; genel ekonomik durum ve piyasalardaki gelişmelere göre risk limitlerini gözden geçirerek gerekli hallerde yeni limitler belirlemektedir.

#### b. Önemli olması durumunda yabancı para cinsinden borçlanma araçlarının ve net yabancı para yatırımlarının riskten korunma amaçlı türev araçları ile korunmasının boyutu

DFH Grup, TMS 39'a uygun olarak, yurtdışındaki yabancı para yatırımlarının kur riskinden korunmak için konsolide finansal tablolarında yurtdışındaki net yatırımlarından kaynaklanan kur riskinden korunma muhasebesi uygulamaktadır.

Yurtdışındaki net yatırımlarından kaynaklanan kur riskinden korunma ile ilgili bilgiler Dördüncü bölüm XV-a no'lu dipnotta açıklanmıştır.

#### c. Yabancı para risk yönetim politikası

DFH Grup, belirlenmiş olan riske maruz değer limitleri dahilinde kur riski alabilmektedir. Ölçülebilir ve yönetilebilir riskler, uyulması gereken yasal limitler dahilinde alınmaktadır.

#### d. Ana ortaklık Banka'nın finansal tablo tarihi ile bu tarihten geriye doğru son beş iş günü kamuya duyurulan cari döviz alış kurları

Bilanço tarihindeki ABD Doları Gişe Döviz Alış Kuru	2,9181 TL
Bilanço tarihindeki Avro Gişe Döviz Alış Kuru	3,1838 TL

Tarih	ABD Doları	Avro
25 Aralık 2015	2,9123	3,1904
28 Aralık 2015	2,9157	3,2006
29 Aralık 2015	2,9084	3,1921
30 Aralık 2015	2,9076	3,1776
31 Aralık 2015	2,9181	3,1838

#### e. Ana ortaklık Banka'nın cari döviz alış kurunun finansal tablo tarihinden geriye doğru son otuz günlük basit aritmetik ortalama değeri

2015 yılı Aralık ayı basit aritmetik ortalama ile ABD doları döviz alış kuru 2,9177 TL, Avro döviz alış kuru 3,1765 TL'dir.

## DENİZBANK ANONİM ŞİRKETİ

## 31 ARALIK 2015 TARİHİ İTİBARIYLA KONSOLİDE

## FİNANSAL TABLOLARA İLİŞKİN AÇIKLAMA VE DİPNOTLAR

(Para birimi: Tutarlar Bin Türk Lirası olarak ifade edilmiştir.)

## f. Kur riskine ilişkin bilgiler

Cari Dönem	Avro	ABD Doları	Diğer YP <sup>(5)</sup>	Toplam
<b>Varlıklar</b>				
Nakit Değerler ve T.C.Merkez Bnk.	1.910.443	5.959.640	1.757.938	9.628.021
Bankalar	4.137.481	1.888.021	173.632	6.199.134
Gerçeğe Uygun Değer Farkı Kar veya Zarara Yansıtılan Fin.Var. <sup>(1)</sup>	145.035	69.031	1	214.067
Para Piyasalarından Alacaklar	--	--	--	--
Satılmaya Hazır Finansal Varlıklar	807.562	1.797.943	57.545	2.663.050
Krediler <sup>(2)</sup>	12.864.699	21.124.737	598.683	34.588.119
İştirak Bağlı Ort.ve Birlikte Kont.Ed.Ort.	111	--	--	111
Vadeye Kadar Elde Tutulacak Yatırım	134.391	366.569	--	500.960
Riskten Korunma Amaçlı Türev Fin.Var.	--	--	--	--
Maddi Duran Varlıklar	80.720	77	622	81.419
Maddi Olmayan Duran Varlıklar <sup>(3)</sup>	--	--	--	--
Diğer Varlıklar <sup>(4)</sup>	1.237.082	770.931	52.583	2.060.596
<b>Toplam Varlıklar</b>	<b>21.317.524</b>	<b>31.976.949</b>	<b>2.641.004</b>	<b>55.935.477</b>
<b>Yükümlülükler</b>				
Bankalar Mevduatı	442.862	234.289	506.148	1.183.299
Döviz Tevdiat Hesabı	28.171.313	16.477.092	665.625	45.314.030
Para Piyasalarına Borçlar	--	--	--	--
Diğer Mali Kuruluşlar, Sağl. Fonlar	4.058.556	10.189.172	1.580	14.249.308
İhraç Edilen Menkul Değerler	1.335.237	145.905	--	1.481.142
Muhtelif Borçlar	478.416	104.233	3.703	586.352
Riskten Korunma Amaçlı Türev Fin.Borç.	--	--	--	--
Diğer Yükümlülükler <sup>(6)</sup>	329.620	597.909	6.398	933.927
<b>Toplam Yükümlülükler</b>	<b>34.816.004</b>	<b>27.748.600</b>	<b>1.183.454</b>	<b>63.748.058</b>
<b>Net Bilanço Pozisyonu</b>	<b>(13.498.480)</b>	<b>4.228.349</b>	<b>1.457.550</b>	<b>(7.812.581)</b>
<b>Net Nazım Hesap Pozisyonu <sup>(7)</sup></b>	<b>13.215.699</b>	<b>(4.294.944)</b>	<b>(1.313.498)</b>	<b>7.607.257</b>
Türev Finansal Araçlardan Alacaklar	18.653.766	18.207.544	633.734	37.495.044
Türev Finansal Araçlardan Borçlar	(5.438.067)	(22.502.488)	(1.947.232)	(29.887.787)
<b>Net Pozisyon</b>	<b>(282.781)</b>	<b>(66.595)</b>	<b>144.052</b>	<b>(205.324)</b>
Gayri Nakdi Krediler	4.774.463	10.605.095	255.911	15.635.469
<b>Önceki Dönem</b>				
Toplam Varlıklar	16.792.260	26.191.953	2.256.583	45.240.796
Toplam Yükümlülükler	27.263.167	22.733.274	1.473.037	51.469.478
<b>Net Bilanço Pozisyonu</b>	<b>(10.470.907)</b>	<b>3.458.679</b>	<b>783.546</b>	<b>(6.228.682)</b>
<b>Net Nazım Hesap Pozisyonu</b>	<b>10.694.405</b>	<b>(3.547.337)</b>	<b>(673.129)</b>	<b>6.473.939</b>
Türev Finansal Araçlardan Alacaklar	14.061.648	15.013.553	882.577	29.957.778
Türev Finansal Araçlardan Borçlar	(3.367.243)	(18.560.890)	(1.555.706)	(23.483.839)
<b>Net Pozisyon</b>	<b>223.498</b>	<b>(88.658)</b>	<b>110.417</b>	<b>245.257</b>
Gayri Nakdi Krediler	3.515.934	9.099.090	215.427	12.830.451

(1) : 59.402 TL tutarındaki türev finansal varlıklara ait kur farkları dahil edilmemiştir.

(2) : 2.872.790 TL tutarında dövizde endeksli krediler dahil edilmiştir.

(3) : 3.330 TL tutarında maddi olmayan duran varlıklar dahil edilmemiştir.

(4) : 93.470 TL tutarında dövizde endeksli faktoring alacakları dahil edilmiştir. 10.740 TL tutarında peşin ödenmiş giderler dahil edilmemiştir.

(5) : Toplam varlıklar içerisinde 2.179.066 TL tutarında, toplam yükümlülüklerin içerisinde ise 831.715 TL tutarında altın bakiyeleri mevcuttur.

(6) : 2.239.848 TL tutarında YP özkaynaklar ve 201.784 TL tutarında türev finansal borçlara ait kur farkları ve 1.813 TL tutarında serbest karşılık dahil edilmemiştir.

(7) : Türev finansal araçlardan alacaklar ile türev finansal araçlardan borçların netini göstermektedir. Finansal tablolarda "Vadeli aktif değer alım taahhütleri" kalemi altında gösterilen spot döviz alım/satım işlemleri "Net nazım hesap pozisyonu"na dahil edilmiştir.

**DENİZBANK ANONİM ŞİRKETİ**  
**31 ARALIK 2015 TARİHİ İTİBARIYLA KONSOLİDE**  
**FİNANSAL TABLOLARA İLİŞKİN AÇIKLAMA VE DİPNOTLAR**  
(Para birimi: Tutarlar Bin Türk Lirası olarak ifade edilmiştir.)

**g. Maruz kalınan kur riskine ilişkin bilgiler**

TL'nin aşağıdaki para birimleri karşısında yüzde 10 değer kaybına uğradığı takdirde 31 Aralık 2015 ve 2014 tarihleri itibarıyla özkaynaklarda ve gelir tablosunda (vergi etkisi hariç) oluşabilecek artış ve azalış aşağıdaki tabloda gösterilmiştir. Bu analiz tüm diğer değişkenlerin, özellikle faiz oranlarının, sabit kaldığı varsayımıyla hazırlanmıştır.

	Cari Dönem		Önceki Dönem	
	Dönem Kar veya Zararı	Özkaynak	Dönem Kar veya Zararı	Özkaynak
ABD Doları	6.400	(4.379)	13.567	12.497
Avro	(15.125)	(16.025)	28.063	30.150
<b>Toplam (Net)</b>	<b>(8.725)</b>	<b>(20.404)</b>	<b>41.630</b>	<b>42.647</b>

**VI. Konsolide faiz oranı riskine ilişkin açıklamalar**

**a. Varlıkların, yükümlülüklerin ve bilanço dışı kalemlerin faize duyarlılığı**

Varlık ve yükümlülükler ve bilanço dışı kalemlerin faiz oranı riskinin ölçülmesinde Standart Metot kullanılmaktadır.

**b. Piyasa faiz oranlarındaki dalgalanmaların Banka'nın finansal pozisyonları ve nakit akışları üzerindeki beklenen etkileri, faiz gelirlerine ilişkin beklentileri, banka yönetim kurulunun günlük faiz oranlarına getirdiği sınırlamalar**

Ana ortaklık Banka tarafından piyasadaki muhtemel olumsuz gelişmelere, yönelik olarak duyarlılık limitleri belirlenmiştir. Duyarlılık hesaplamaları haftalık olarak yapılmakta ve limitler ile uyum incelenmektedir.

Günlük olarak piyasadaki faiz oranları takip edilmekte, gerektiğinde faiz oranları yeniden belirlenmektedir.

## DENİZBANK ANONİM ŞİRKETİ

### 31 ARALIK 2015 TARİHİ İTİBARIYLA KONSOLİDE

### FİNANSAL TABLOLARA İLİŞKİN AÇIKLAMA VE DİPNOTLAR

(Para birimi: Tutarlar Bin Türk Lirası olarak ifade edilmiştir.)

#### c. Grubun, cari dönemde karşılaştığı faiz oranı riski dolayısıyla alınan önlemler ve bunun gelecek dönemde net gelir ve özkaynaklarda beklenen etkileri

Grup, cari yılda karşılaştığı faiz oranı riskine karşı duyarlılık analizini, tarihsel stres testi ve riske maruz değer metodlarıyla analiz yapmakta ve önlem almaktadır. Faiz riskine ilişkin duyarlılık limitleri belirlenmiş olup, haftalık olarak limitler takip edilmektedir.

“Varlıkların, yükümlülüklerin ve bilanço dışı kalemlerin faize duyarlılığı (Yeniden fiyatlandırmaya kalan süreler itibarıyla)”:

Cari Dönem Sonu	1 Aya Kadar	1-3 Ay	3-12 Ay	1-5 Yıl	5 Yıl ve Üzeri	Faizsiz	Toplam
<b>Varlıklar</b>							
Nakit Değerler ve T.C. Merkez Bnk.	3.360.160	--	--	--	--	7.463.192	10.823.352
Bankalar	2.192.594	314.307	61.352	--	--	3.654.447	6.222.700
Gerçeğe Uygun Değer Farkı Kar veya Zarara Yansıtılan Fin.Var.	73.983	265.332	190.415	532.231	110.802	676	1.173.439
Para Piyasalarından Alacaklar	1.213.997	--	--	--	--	--	1.213.997
Satılmaya Hazır Finansal Varlıklar	283.639	1.567.201	2.426.953	2.678.795	2.903.701	112.900	9.973.189
Verilen Krediler	11.841.376	8.408.220	13.921.559	25.494.345	14.209.224	812.673	74.687.397
Vadeye Kadar Elde Tut.Yatırımlar	1.545.220	289.208	340.211	453.552	747.978	--	3.376.169
Diğer Varlıklar (*)	405.120	206.015	339.755	1.534.803	532.769	2.397.704	5.416.166
<b>Toplam Varlıklar</b>	<b>20.916.089</b>	<b>11.050.283</b>	<b>17.280.245</b>	<b>30.693.726</b>	<b>18.504.474</b>	<b>14.441.592</b>	<b>112.886.409</b>
<b>Yükümlülükler</b>							
Bankalar Mevduatı	614.237	555.196	145.986	--	--	139.734	1.455.153
Diğer Mevduat	27.354.211	10.538.010	9.482.253	9.290.366	284.646	14.254.616	71.204.102
Para Piyasalarına Borçlar	7.184.158	--	--	--	--	--	7.184.158
Muhtelif Borçlar	80	1.521	7.977	1.033	--	1.761.608	1.772.219
İhraç Edilen Menkul Değerler	1.865.068	540.907	249.792	430.273	--	--	3.086.040
Diğer Mali Kurul. Sağl. Fonlar	2.239.084	4.942.730	4.891.805	165.864	3.863.748	--	16.103.231
Diğer Yükümlülükler (**)	99.385	98.261	41.387	307.204	95.326	11.439.943	12.081.506
<b>Toplam Yükümlülükler</b>	<b>39.356.223</b>	<b>16.676.625</b>	<b>14.819.200</b>	<b>10.194.740</b>	<b>4.243.720</b>	<b>27.595.901</b>	<b>112.886.409</b>
Bilançodaki Uzun Pozisyon	--	--	2.461.045	20.498.986	14.260.754	--	37.220.785
Bilançodaki Kısa Pozisyon	(18.440.134)	(5.626.342)	--	--	--	(13.154.309)	(37.220.785)
Nazım Hesaplardaki Uzun Pozisyon	2.161.735	7.312.989	6.862.938	3.587.715	2.778.546	--	22.703.923
Nazım Hesaplardaki Kısa Pozisyon	(797.619)	(8.445.792)	(3.821.445)	(6.666.571)	(2.120.986)	--	(21.852.413)
<b>Toplam Pozisyon</b>	<b>(17.076.018)</b>	<b>(6.759.145)</b>	<b>5.502.538</b>	<b>17.420.130</b>	<b>14.918.314</b>	<b>(13.154.309)</b>	<b>851.510</b>

(\*) Diğer varlıklar-faizsiz; 547.622 TL tutarında maddi duran varlıklar, 178.257 TL tutarında maddi olmayan duran varlıklar, 157.381 TL tutarında yatırım amaçlı gayrimenkuller, 12.947 TL tutarında iştirakler ve birlikte kontrol edilen ortaklıklar, 166.350 TL tutarında vergi varlığı, 5.760 TL tutarında bağlı ortaklıklar, 84.591 TL tutarında elden çıkarılacak kıymetleri ve 1.244.796 TL tutarında diğer aktifleri içermektedir.

(\*\*) Diğer yükümlülükler-faizsiz; 8.294.197 TL tutarında özkaynaklar, 169.502 TL tutarında vergi borcu, 1.224.501 TL tutarında karşılıklar bakiyelerini ve 1.751.743 TL tutarında diğer yabancı kaynakları içermektedir.

**DENİZBANK ANONİM ŞİRKETİ**  
**31 ARALIK 2015 TARİHİ İTİBARIYLA KONSOLİDE**  
**FİNANSAL TABLOLARA İLİŞKİN AÇIKLAMA VE DİPNOTLAR**  
(Para birimi: Tutarlar Bin Türk Lirası olarak ifade edilmiştir.)

Önceki Dönem Sonu	1 Aya Kadar	1-3 Ay	3-12 Ay	1-5 Yıl	5 Yıl ve Üzeri	Faizsiz	Toplam
<b>Varlıklar</b>							
Nakit Değerler ve T.C. Merkez Bnk.	344.542	--	--	--	--	9.113.630	9.458.172
Bankalar	3.479.571	161.395	2.584	--	--	998.512	4.642.062
Gerçeğe Uygun Değer Farkı Kar veya Zarara Yansıtılan Fin.Var.	80.900	73.714	291.123	374.957	67.374	675	888.743
Para Piyasalarından Alacaklar	980.123	--	--	--	--	--	980.123
Satılmaya Hazır Finansal Varlıklar	114.367	1.054.075	3.849.362	1.274.307	2.113.126	3.944	8.409.181
Verilen Krediler	15.470.994	4.199.716	6.869.861	21.187.404	12.550.155	559.506	60.837.636
Vadeye Kadar Elde Tut.Yatırımlar	1.440.413	266.400	315.508	408.684	711.195	--	3.142.200
Diğer Varlıklar (*)	495.269	749.479	654.028	1.453.988	374.813	2.317.320	6.044.897
<b>Toplam Varlıklar</b>	<b>22.406.179</b>	<b>6.504.779</b>	<b>11.982.466</b>	<b>24.699.340</b>	<b>15.816.663</b>	<b>12.993.587</b>	<b>94.403.014</b>
<b>Yükümlülükler</b>							
Bankalar Mevduatı	833.528	1.244.823	101.122	--	--	108.265	2.287.738
Diğer Mevduat	25.362.055	10.320.085	6.378.245	8.195.282	206.793	11.368.872	61.831.332
Para Piyasalarına Borçlar	2.751.206	--	--	--	--	--	2.751.206
Muhtelif Borçlar	14	304	1.812	1.391	--	1.429.278	1.432.799
İhraç Edilen Menkul Değerler	79.574	2.331.925	403.710	578.143	--	--	3.393.352
Diğer Mali Kurul. Sağl. Fonlar	2.269.248	1.173.681	3.110.604	1.188.515	4.069.946	--	11.811.994
Diğer Yükümlülükler (**)	333.185	452.923	445.425	131.852	68.535	9.462.673	10.894.593
<b>Toplam Yükümlülükler</b>	<b>31.628.810</b>	<b>15.523.741</b>	<b>10.440.918</b>	<b>10.095.183</b>	<b>4.345.274</b>	<b>22.369.088</b>	<b>94.403.014</b>
Bilançodaki Uzun Pozisyon	--	--	1.541.548	14.604.157	11.471.389	--	27.617.094
Bilançodaki Kısa Pozisyon	(9.222.631)	(9.018.962)	--	--	--	(9.375.501)	(27.617.094)
Nazım Hesaplardaki Uzun Pozisyon	2.056.734	3.646.685	1.098.249	4.759.658	993.026	--	12.554.352
Nazım Hesaplardaki Kısa Pozisyon	(962.205)	(4.614.187)	(1.474.205)	(3.827.091)	(993.026)	--	(11.870.714)
<b>Toplam Pozisyon</b>	<b>(8.128.102)</b>	<b>(9.986.464)</b>	<b>1.165.592</b>	<b>15.536.724</b>	<b>11.471.389</b>	<b>(9.375.501)</b>	<b>683.638</b>

(\*) Diğer varlıklar-faizsiz; 507.658 TL tutarında maddi duran varlıklar, 153.975 TL tutarında maddi olmayan duran varlıklar, 128.137 TL tutarında yatırım amaçlı gayrimenkuller, 12.947 TL tutarında iştirakler ve birlikte kontrol edilen ortaklıklar, 136.146 TL tutarında vergi varlığı, 5.747 TL tutarında bağlı ortaklıklar, 96.657 TL tutarında elden çıkarılacak kıymetleri ve 1.276.053 TL tutarında diğer aktifleri içermektedir.

(\*\*) Diğer yükümlülükler-faizsiz; 7.161.184 TL tutarında özkaynaklar, 301.692 TL tutarında vergi borcu, 1.080.432 TL tutarında karşılıklar bakiyelerini ve 919.365 TL tutarında diğer yabancı kaynakları içermektedir.

**DENİZBANK ANONİM ŞİRKETİ****31 ARALIK 2015 TARİHİ İTİBARIYLA KONSOLİDE****FİNANSAL TABLOLARA İLİŞKİN AÇIKLAMA VE DİPNOTLAR**

(Para birimi: Tutarlar Bin Türk Lirası olarak ifade edilmiştir.)

**d. Parasal finansal araçlara uygulanan ortalama faiz oranları**

Cari Dönem: 31 Aralık 2015	Avro %	ABD Doları %	Japon Yeni %	TL %
<b>Varlıklar</b>				
Nakit Değerler ve T.C. Merkez Bnk.	--	0,31	--	5,47
Bankalar	0,70	0,65	--	11,48
Gerçeğe Uygun Değer Farkı Kar veya Zarara Yansıtılan Fin.Var.	3,28	5,01	--	9,13
Para Piyasalarından Alacaklar	--	--	--	10,74
Satılmaya Hazır Finansal Varlıklar	1,79	4,29	--	8,55
Verilen Krediler	5,87	5,36	5,29	15,31
Vadeye Kadar Elde Tutulan Yatırımlar	4,46	4,04	--	9,35
<b>Yükümlülükler</b>				
Bankalar Mevduatı	0,23	2,08	--	11,28
Diğer Mevduat	1,57	2,54	0,17	11,92
Para Piyasalarına Borçlar	--	--	--	8,83
Muhtelif Borçlar	--	--	--	--
İhraç Edilen Menkul Değerler	2,33	3,05	--	10,58
Diğer Mali Kuruluşlardan Sağlanan Fonlar	1,80	3,73	--	13,15
<b>Önceki Dönem: 31 Aralık 2014</b>				
	Avro %	ABD Doları %	Japon Yeni %	TL %
<b>Varlıklar</b>				
Nakit Değerler ve T.C. Merkez Bnk.	--	--	--	1,54
Bankalar	0,23	0,56	--	11,06
Gerçeğe Uygun Değer Farkı Kar veya Zarara Yansıtılan Fin.Var.	2,99	4,22	--	9,95
Para Piyasalarından Alacaklar	--	--	--	11,23
Satılmaya Hazır Finansal Varlıklar	1,05	4,75	--	9,21
Verilen Krediler	5,55	5,23	5,26	14,01
Vadeye Kadar Elde Tutulan Yatırımlar	4,46	5,09	--	10,78
<b>Yükümlülükler</b>				
Bankalar Mevduatı	0,10	1,55	--	10,72
Diğer Mevduat	1,96	2,64	0,10	10,11
Para Piyasalarına Borçlar	--	--	--	8,25
Muhtelif Borçlar	--	--	--	--
İhraç Edilen Menkul Değerler	2,36	3,23	--	9,22
Diğer Mali Kuruluşlardan Sağlanan Fonlar	1,54	3,75	--	9,61



# DENİZBANK ANONİM ŞİRKETİ

## 31 ARALIK 2015 TARİHİ İTİBARIYLA KONSOLİDE

### FİNANSAL TABLOLARA İLİŞKİN AÇIKLAMA VE DİPNOTLAR

(Para birimi: Tutarlar Bin Türk Lirası olarak ifade edilmiştir.)

#### e. Bankacılık hesaplarından kaynaklanan faiz oranı riski

**Bankacılık hesaplarından kaynaklanan faiz oranı riskinin niteliği ve kredi erken geri ödemeleri ve vadeli mevduatlar dışındaki mevduatların hareketine ilişkin olanlar da dahil önemli varsayımlar ile faiz oranı riskinin ölçüm sıklığı**

Bankacılık hesaplarından kaynaklanan faiz oranı riski, aktiflerin pasiflerin yeniden fiyatlanma vadelerindeki farklılıktan kaynaklanmaktadır. Yeniden fiyatlanma vadeleri dikkate alındığında, aktif kalemlerin ortalama vadesi pasif kalemlerin ortalama vadesinden yüksektir.

Aktif ve pasif kalemlerine ilişkin büyüklük ve vade yapısındaki gelişmeler ile faiz hareketleri dikkate alınarak faiz riski haftalık olarak değerlendirilmektedir. Bankanın maruz kaldığı faiz riski Aktif-Pasif Komitesi tarafından merkezi olarak yönetilmekte ve alınan kararlar doğrultusunda, faize dayalı türev sözleşmeler ile bilançonun faiz duyarlılığının asgari seviyede tutulması sağlanmaktadır.

Faiz oranındaki olası değişikliklerin net bugünkü değere etkisi, içsel yaklaşımların yanı sıra Bankacılık Hesaplarından Kaynaklanan Faiz Oranı Riskinin Standart Şok Yöntemiyle Ölçülmesine ve Değerlendirilmesine İlişkin Yönetmelik çerçevesinde de hesaplanmakta ve aylık olarak raporlanmaktadır.

Standart Şok Yöntemi ile yapılan ölçümler, muhasebe ve kayıt düzenine ilişkin sınıflandırma temel alınarak "Bankacılık Hesapları" içinde yer alan ve faize duyarlı tüm bilanço içi ve bilanço dışı kalemleri kapsamaktadır. Vade unsuru bulunmayan mevduatlara ilişkin vade varsayımı, en az 5 yıllık veri üzerinden yapılan analizler ile yıllık olarak gözden geçirilmektedir. Bu analizler ile vadesiz mevduatların hesapta ne kadar süre ile kaldığı ve hangi vadelerde hangi oranda mevduat çıkışı olduğu belirlenmektedir.

**Bankacılık Hesaplarından Kaynaklanan Faiz Oranı Riskinin Standart Şok Yöntemiyle Ölçülmesine ve Değerlendirilmesine İlişkin Yönetmelik uyarınca Ana Ortaklık Banka'nın konsolide olmayan finansal tabloları baz alınarak hazırlanan faiz oranlarındaki dalgalanmalardan doğan ekonomik değer farkları**

Alım-satım portföyü dışında kalan tüm bankacılık işlemleri için faiz oranı riski bankacılık hesaplarından kaynaklanan faiz oranı riski altında takip edilmektedir. Alım-satım portföyüne ilişkin faiz oranı riski ise piyasa riski kapsamında takip edilmektedir.

Ana ortaklık Banka Yönetim Kurulu tarafından belirlenen bankacılık hesaplarındaki faiz duyarlılıkları ile ilgili limitler dahilinde faiz oranı riskinin günlük yönetimine ilişkin karar ve aksiyonlar APKO tarafından alınmaktadır. APKO toplantıları haftalık olarak yapılmaktadır.

Bankacılık hesaplarından kaynaklanan faiz oranı riski ölçüm süreci, Ana ortaklık Banka'nın bankacılık hesapları olarak tanımladığı faiz oranı pozisyonlarını içerecek ve ilgili yeniden fiyatlama ve vade verilerini dikkate alacak şekilde oluşturulmakta ve yürütülmektedir. Vade uyumsuzluğundan kaynaklanan yeniden fiyatlama riskinin izlenmesi kapsamında durasyon-gap, vade dilimi bazında gap ve duyarlılık analizleri kullanılmaktadır. Durasyon-gap ve duyarlılık analizleri haftalık olarak gerçekleştirilmektedir. Durasyon-gap analizinde, faize hassas aktif ve pasif kalemlerin nakit akışları üzerinden, piyasa faiz oranları kullanılarak oluşturulan verim eğrileri kullanılarak, bugünkü değerleri hesaplanmaktadır.

Vadesi belli olmayan ürünlerde vade, faiz belirleme sıklığı ve müşteri davranışları baz alınarak belirlenmektedir. Piyasalarda yaşanabilecek dalgalanmalara karşı periyodik olarak yapılan duyarlılık ve senaryo analizleri ile bu sonuçlar desteklenmektedir.

**DENİZBANK ANONİM ŞİRKETİ****31 ARALIK 2015 TARİHİ İTİBARIYLA KONSOLİDE****FİNANSAL TABLOLARA İLİŞKİN AÇIKLAMA VE DİPNOTLAR**

(Para birimi: Tutarlar Bin Türk Lirası olarak ifade edilmiştir.)

Grubun farklı para birimlerine göre bölünmüş olarak, "Bankacılık Hesaplarından Kaynaklanan Faiz Oranı Riskinin Standart Şok Yöntemiyle Ölçülmesine ve Değerlendirilmesine İlişkin Yönetmelik" uyarınca faiz oranlarındaki dalgalanmalardan doğan ekonomik değer farkları 31 Aralık 2015 tarihi itibarıyla aşağıdaki tabloda belirtilmiştir.

Cari Dönem: 31 Aralık 2015		Uygulanan Şok	Kazançlar/Kayıplar	Kazançlar/Özkaynaklar-
Para Birimi		(+/- x baz puan)		Kayıplar/Özkaynaklar
1	TL	(+) 500 baz puan	(2.269.431)	(%17,99)
2	TL	(-) 400 baz puan	2.240.738	%17,76
3	Avro	(+) 200 baz puan	(17.487)	(%0,14)
4	Avro	(-) 200 baz puan	97.569	%0,77
5	ABD Doları	(+) 200 baz puan	(59.665)	(%0,47)
6	ABD Doları	(-) 200 baz puan	72.156	%0,57
Toplam (Pozitif Şoklar İçin)			(2.346.583)	(%18,60)
Toplam (Negatif Şoklar İçin)			2.410.463	%19,10

Önceki Dönem: 31 Aralık 2014		Uygulanan Şok	Kazançlar/Kayıplar	Kazançlar/Özkaynaklar-
Para Birimi		(+/- x baz puan)		Kayıplar/Özkaynaklar
1	TL	(+) 500 baz puan	(1.747.142)	(%15,95)
2	TL	(-) 400 baz puan	1.752.323	%16,00
3	Avro	(+) 200 baz puan	(23.118)	(%0,21)
4	Avro	(-) 200 baz puan	206.915	%1,89
5	ABD Doları	(+) 200 baz puan	11.657	%0,11
6	ABD Doları	(-) 200 baz puan	(20.353)	(%0,19)
Toplam (Pozitif Şoklar İçin)			(1.758.603)	(%16,05)
Toplam (Negatif Şoklar İçin)			1.938.885	%17,70

**VII. Bankacılık hesaplarından kaynaklanan hisse senedi pozisyon riski****a. Hisse senedi yatırımlarının bilanço değeri, gerçeğe uygun değer ve piyasa değeri karşılaştırma**

Grubun, 31 Aralık 2015 itibarıyla BIST piyasalarında işlem gören ve konsolide edilmeyen iştirak ve bağlı ortaklığı bulunmamaktadır (31 Aralık 2014: Yoktur).

**b. Hisse senedi yatırımlarının gerçekleşmiş kazanç veya kayıpları, yeniden değerlendirme değer artışlar ve gerçekleşmemiş kazanç veya kayıpları ile bunların ana ve katkı sermayeye dahil edilen tutarlarına ilişkin bilgiler**

Yoktur (31 Aralık 2014: Yoktur).

# DENİZBANK ANONİM ŞİRKETİ

## 31 ARALIK 2015 TARİHİ İTİBARIYLA KONSOLİDE FİNANSAL TABLOLARA İLİŞKİN AÇIKLAMA VE DİPNOTLAR

(Para birimi: Tutarlar Bin Türk Lirası olarak ifade edilmiştir.)

### VIII. Konsolide likidite riskine ilişkin açıklamalar

Likidite riski, genel anlamda fonlama riskinin oluşması veya piyasa likiditesinde meydana gelebilecek önemli değişiklikler sonucunda oluşabilmektedir. Fonlama riski, varlık ve yükümlülükler arasındaki vade uyumsuzluğu sonucu nakit çıkışlarını tam olarak karşılayamama, piyasa likiditesi riski ise, yetersiz piyasa derinliği veya piyasa şartlarının bozulması gibi nedenlerle varlıkların nakde dönüştürülemez riskini ifade etmektedir.

Ana Ortaklık Bankanın likidite riski yönetimi amacıyla taşıdığı menkul kıymetler portföyü, piyasadan kaynaklanan likidite riskinin asgari düzeye indirilmesi amacıyla büyük ölçüde T.C. Hazine'si tarafından ihraç edilen hazine bonosu ve devlet tahvillerinden oluşacak şekilde yapılandırılmıştır. Bu portföye alınacak menkul kıymet yatırımlarına ilişkin kriter ve prensipler yazılı hale getirilmiş ve ilgili komite tarafından onaylanmıştır.

Fonlamadan kaynaklanan likidite riski yönetimi, Ana Ortaklık Banka'nın likidite yönetimi faaliyetlerinin temelini oluşturmaktadır. Mevduat, bankalardan sağlanan krediler ve diğer kaynaklara kıyasla daha istikrarlı bir fonlama kaynağı olması ve çeşitlendirme etkisi nedeniyle Ana Ortaklık Banka'nın ana fonlama kaynağı konumundadır. Ayrıca, fonlamanın vadesini uzatmak için menkul kıymet ihracı ve kredi kullanım faaliyetleri gerçekleştirilmektedir.

Ana Ortaklık Banka yükümlülüklerinin büyük kısmı TL, USD, EUR ve altın cinsinden oluşmaktadır. Ana Ortaklık Bankanın başlıca yabancı para fonlama kaynağını mevduat ve kredi kuruluşlarından alınan krediler oluşturmaktadır. Ana Ortaklık Bankanın yabancı para kaynaklarının, varlıklarından daha yüksek seviyede ve daha uzun vadeli olması nedeniyle yabancı para likidite riski düşük seviyededir.

Yönetim Kurulu, Ana Ortaklık Banka'nın stratejisine ve finansal gücüne uygun olarak risklerin yönetilmesi için 30.03.2015 tarihinde "Risk İştahı Beyanı"ni onaylamıştır. Risk İştahı Beyanı, diğer risk limitleri ile birlikte likidite riskine yönelik limitleri de içermektedir. Risk iştahı limitleri, risk yönetimi faaliyetleri kapsamında aylık olarak üst yönetime raporlanmaktadır.

Ana Ortaklık Banka'nın kısa vadeli likidite yönetimi Hazine Grubu sorumluluğundadır. Hazine Grubu, likidite yapısı ile ilgili olarak haftalık bazda Aktif Pasif Komitesi'ne (APKO) raporlama yapmaktadır. APKO, likidite riskinin yönetimi ile ilgili sistemlerin oluşturulması, izleme ve karar alma süreçlerinde aktif rol almaktadır. Mevcut likidite durumu ile yasal ve içsel likidite göstergelerinin izlenmesi, Ana Ortaklık Banka stratejisi ve risk iştahı çerçevesini gözetenerek likidite yönetimine ilişkin kararlar alınması APKO yetki ve sorumluluğundadır.

Likidite riski yönetimi konsolide olmayan ve konsolide bazda gerçekleştirilmektedir. Bu bağlamda, ortaklıklarda likidite takibi ve yönetimi ilgili ortaklık tarafından yapılmakla birlikte, Ana Ortaklık Banka tarafından yakından izlenmektedir.

Stres koşulları altında likidite seviyesini ölçmek için, daha önce yaşanmamış ve yaşanması muhtemel, likidite açısından önem arz eden özel koşulların dahil edildiği senaryo analizleri yapılmaktadır. Senaryo analizleri kapsamında, alınabilecek önlemler değerlendirilerek, stres koşullarında dahi tüm yükümlülükleri karşılayacak yeterli miktarda likidite seviyesi hedeflenmektedir. Likidite stres testlerine ilişkin varsayımlar asgari yıllık bazda gözden geçirilmektedir. Belirlenen senaryolar dahilinde düzenli olarak stres testleri gerçekleştirilmekte ve likidite durumu izlenmektedir.

Ana Ortaklık Banka'nın beklenmedik likidite sıkışıklıklarına karşı alınabilecek önlemler konusunda öngörülerde bulunmak ve her şart altında yeterli likidite rezervi tutulmasını sağlayacak proaktif ve güvenilir bir takip mekanizması kurmak amacıyla "Likidite Acil Eylem Planı" oluşturulmuş ve Yönetim Kurulu tarafından onaylanarak yürürlüğe girmiştir. Likidite Acil Eylem Planı'nda likidite yönetimine ilişkin görev ve sorumlulukların yanı sıra bilanço yapısı ve likidite rezervlerine ilişkin bazı likidite göstergelerine yönelik hedef seviyeler de yer almaktadır.

21 Mart 2014 tarihli ve 28948 sayılı Resmî Gazete'de yayımlanan Ana Ortaklık Bankaların Likidite Karşılama Oranı Hesaplamasına İlişkin Yönetmelik uyarınca hesaplanan likidite karşılama oranları aşağıdaki gibidir. Son üç ay için aylık olarak hesaplanan konsolide yabancı para oranı en düşük Ekim ayı 250,45 en yüksek Aralık ayı 297,03 ve toplam likidite karşılama oranının en düşük Kasım ayı 90,43 ve en yüksek Ekim ayı 91,58 olarak gerçekleşmiştir.

**DENİZBANK ANONİM ŞİRKETİ****31 ARALIK 2015 TARİHİ İTİBARIYLA KONSOLİDE****FİNANSAL TABLOLARA İLİŞKİN AÇIKLAMA VE DİPNOTLAR**

(Para birimi: Tutarlar Bin Türk Lirası olarak ifade edilmiştir.)

**a. Likidite karşılama oranı**

Cari Dönem	Dikkate Alınma Oranı Uygulanmamış Toplam Değer (*)		Dikkate Alınma Oranı Uygulanmış Toplam Değer (*)	
	TP+YP	YP	TP+YP	YP
<b>YÜKSEK KALİTELİ LİKİT VARLIKLAR (YKLV)</b>				
1 Yüksek kaliteli likit varlıklar			15.585.473	11.237.166
<b>NAKİT ÇIKIŞLARI</b>				
2 Gerçek kişi mevduat ve perakende mevduat	48.686.650	31.533.740	4.647.393	3.108.473
3 İstikrarlı mevduat	4.425.453	898.007	221.273	44.900
4 Düşük istikrarlı mevduat	44.261.197	30.635.733	4.426.120	3.063.573
5 Gerçek kişi mevduat ve perakende mevduat dışında kalan teminatsız borçlar	22.207.386	10.788.785	12.465.655	5.496.133
6 Operasyonel mevduat	5.287.465	2.750.059	1.321.866	687.515
7 Operasyonel olmayan mevduat	11.337.295	6.560.102	5.561.163	3.329.994
8 Diğer teminatsız borçlar	5.582.626	1.478.624	5.582.626	1.478.624
9 Teminatlı borçlar			--	--
10 Diğer nakit çıkışları	46.456.451	21.920.051	5.480.837	7.051.540
11 Türev yükümlülükler ve teminat tamamlama yükümlülükleri	1.086.734	4.736.815	1.086.734	4.736.815
12 Yapılandırılmış finansal araçlardan borçlar	--	--	--	--
13 Finansal piyasalara olan borçlar için verilen ödeme taahhütleri ile diğer bilanço dışı yükümlülükler	45.369.717	17.183.236	4.394.103	2.314.725
14 Herhangi bir şarta bağlı olmaksızın cayılabilir bilanço dışı diğer yükümlülükler ile sözleşmeye dayalı diğer yükümlülükler	6.057.980	945.978	1.729.299	945.978
15 Diğer cayılmaz veya şarta bağlı olarak cayılabilir bilanço dışı borçlar	--	--	--	--
16 TOPLAM NAKİT ÇIKIŞLARI			24.323.184	16.602.124
<b>NAKİT GİRİŞLERİ</b>				
17 Teminatlı alacaklar	400.471	--	--	--
18 Teminatsız alacaklar	8.906.122	5.014.213	6.972.831	4.734.585
19 Diğer nakit girişleri	189.742	11.117.487	189.742	11.117.487
20 TOPLAM NAKİT GİRİŞLERİ	9.496.335	16.131.700	7.162.573	15.852.072
			Üst Sınır Uygulanmış Değerler	
21 TOPLAM YKLV STOKU			15.585.473	11.237.166
22 TOPLAM NET NAKİT ÇIKIŞLARI			17.160.611	4.150.531
23 LİKİDİTE KARŞILAMA ORANI (%)			90,8	271,6

(\*) Aylık basit aritmetik ortalama alınmak suretiyle hesaplanan konsolide likidite karşılama oranının son üç ay için hesaplanan ortalaması, haftalık basit aritmetik ortalama alınmak suretiyle hesaplanan likidite karşılama oranının son üç ay için hesaplanan ortalaması

**DENİZBANK ANONİM ŞİRKETİ**  
**31 ARALIK 2015 TARİHİ İTİBARIYLA KONSOLİDE**  
**FİNANSAL TABLOLARA İLİŞKİN AÇIKLAMA VE DİPNOTLAR**  
(Para birimi: Tutarlar Bin Türk Lirası olarak ifade edilmiştir.)

Önceki Dönem	Dikkate Alınma Oranı Uygulanmamış Toplam Değer (*)		Dikkate Alınma Oranı Uygulanmış Toplam Değer (*)	
	TP+YP	YP	TP+YP	YP
<b>YÜKSEK KALİTELİ LİKİT VARLIKLAR (YKLV)</b>				
1 Yüksek kaliteli likit varlıklar			15.504.927	7.777.183
<b>NAKİT ÇIKIŞLARI</b>				
2 Gerçek kişi mevduat ve perakende mevduat	37.781.527	22.806.487	3.607.541	2.244.029
3 İstikrarlı mevduat	3.412.240	732.400	170.612	36.620
4 Düşük istikrarlı mevduat	34.369.287	22.074.087	3.436.929	2.207.409
5 Gerçek kişi mevduat ve perakende mevduat dışında kalan teminatsız borçlar	22.131.005	12.240.319	12.592.800	6.653.357
6 Operasyonel mevduat	3.754.712	1.943.539	938.678	485.885
7 Operasyonel olmayan mevduat	13.251.082	8.622.949	6.528.911	4.493.641
8 Diğer teminatsız borçlar	5.125.211	1.673.831	5.125.211	1.673.831
9 Teminatlı borçlar			68.620	68.620
10 Diğer nakit çıkışları	42.100.760	17.451.915	4.794.875	5.816.189
11 Türev yükümlülükler ve teminat tamamlama yükümlülükleri	901.532	4.071.548	901.532	4.071.548
12 Yapılandırılmış finansal araçlardan borçlar	--	--	--	--
13 Finansal piyasalara olan borçlar için verilen ödeme taahhütleri ile diğer bilanço dışı yükümlülükler	41.199.228	13.380.367	3.893.343	1.744.641
14 Herhangi bir şarta bağlı olmaksızın cayılabilir bilanço dışı diğer yükümlülükler ile sözleşmeye dayalı diğer yükümlülükler	4.314.231	878.818	1.585.477	878.818
15 Diğer cayılmaz veya şarta bağlı olarak cayılabilir bilanço dışı borçlar	--	--	--	--
<b>16 TOPLAM NAKİT ÇIKIŞLARI</b>			<b>22.649.313</b>	<b>15.661.013</b>
<b>NAKİT GİRİŞLERİ</b>				
17 Teminatlı alacaklar	653.800	--	--	--
18 Teminatsız alacaklar	9.247.697	4.865.647	7.379.692	4.652.320
19 Diğer nakit girişleri	228.319	7.938.897	228.319	7.938.897
<b>20 TOPLAM NAKİT GİRİŞLERİ</b>	<b>10.129.816</b>	<b>12.804.544</b>	<b>7.608.011</b>	<b>12.591.217</b>
			<b>Üst Sınır Uygulanmış Değerler</b>	
<b>21 TOPLAM YKLV STOKU</b>			<b>15.504.927</b>	<b>7.777.183</b>
<b>22 TOPLAM NET NAKİT ÇIKIŞLARI</b>			<b>15.041.302</b>	<b>3.915.253</b>
<b>23 LİKİDİTE KARŞILAMA ORANI (%)</b>			<b>103,1</b>	<b>200,8</b>

(\*) Aylık basit aritmetik ortalama alınmak suretiyle hesaplanan konsolide likidite karşılama oranının son üç ay için hesaplanan ortalaması, haftalık basit aritmetik ortalama alınmak suretiyle hesaplanan likidite karşılama oranının son üç ay için hesaplanan ortalaması

Likidite karşılama oranı hesaplama tablosu aylık olarak BDDK'ya raporlanmakta, Ana Ortaklık Banka içinde günlük olarak takip edilmektedir.

Yüksek kaliteli likit varlıklar; nakit değerler, TCMB'de tutulan rezervler ve serbest menkul kıymetlerden oluşmaktadır. Nakit çıkışları ise, mevduat, banka borçlanmaları, gayrinakdi krediler, türev ürünler ve vadesi belli olmayan diğer borçlardan oluşmaktadır. Bununla birlikte, şarta bağlı erken ödeme hükmü içermesi nedeniyle bazı banka borçlanmaları vadesine bakılmaksızın nakit çıkışı olarak gösterilmektedir. Ayrıca nakit çıkışları içerisinde türev işlemlerin gerçeğe uygun değerlerindeki olası değişimlerden kaynaklanabilecek ilave teminat yükümlülüğü yer almaktadır. Nakit girişleri ise, vadesi 30 günden daha kısa süreli, son ödeme tarihi kesin olan krediler, bankalardan alacaklar ve türev ürünlerden oluşmaktadır.

# DENİZBANK ANONİM ŞİRKETİ

## 31 ARALIK 2015 TARİHİ İTİBARIYLA KONSOLİDE

### FİNANSAL TABLOLARA İLİŞKİN AÇIKLAMA VE DİPNOTLAR

(Para birimi: Tutarlar Bin Türk Lirası olarak ifade edilmiştir.)

#### b. Aktif ve pasif kalemlerin kalan vadelerine göre gösterimi

Cari Dönem Sonu	Vadesiz	1 aya kadar	1-3 Ay	3-12 Ay	1-5 Yıl	5 Yıl ve Üzeri	Dağıtılma- mayan (*)	Toplam
<b>Varlıklar</b>								
Nakit Değerler ve TCMB Bankalar	2.861.347	7.962.005	--	--	--	--	--	10.823.352
Gerçeğe Uygun Değer Farkı Kar veya Zarara Yansıtılan Fin.Var	3.654.447	1.885.415	156.225	149.930	376.677	6	--	6.222.700
Para Piyasalarından Alacaklar	676	73.502	265.136	189.930	532.489	111.706	--	1.173.439
Satılmaya Hazır Finansal Varlıklar	--	1.213.997	--	--	--	--	--	1.213.997
Verilen Krediler	112.900	118.073	216.148	671.282	3.947.092	4.907.694	--	9.973.189
Vadeye Kadar Elde Tut.Yatırımlar	--	8.713.355	3.151.652	12.783.828	27.813.405	21.412.484	812.673	74.687.397
Diğer Varlıklar	1.083.430	361.138	204.750	333.790	1.548.314	570.470	1.314.274	5.416.166
<b>Toplam Varlıklar</b>	<b>7.712.800</b>	<b>20.327.485</b>	<b>3.993.911</b>	<b>14.128.760</b>	<b>34.954.592</b>	<b>29.641.914</b>	<b>2.126.947</b>	<b>112.886.409</b>
<b>Yükümlülükler</b>								
Bankalar Mevduatı	139.734	385.003	523.358	145.986	--	261.072	--	1.455.153
Diğer Mevduat	14.254.616	27.293.917	10.531.337	9.513.312	9.326.274	284.646	--	71.204.102
Diğer Mali Kuruluşlardan Sağlanan Fonlar	--	2.498.686	1.607.723	5.344.461	2.621.208	4.031.153	--	16.103.231
Para Piyasalarına Borçlar	--	7.184.158	--	--	--	--	--	7.184.158
İhraç Edilen Menkul Değerler	--	303.870	599.463	291.192	966.988	924.527	--	3.086.040
Muhtelif Borçlar	1.761.608	81	1.520	7.977	1.033	--	--	1.772.219
Diğer Yükümlülükler	1.053.279	247.671	383.118	417.658	307.205	95.326	9.577.249	12.081.506
<b>Toplam Yükümlülükler</b>	<b>17.209.237</b>	<b>37.913.386</b>	<b>13.646.519</b>	<b>15.720.586</b>	<b>13.222.708</b>	<b>5.596.724</b>	<b>9.577.249</b>	<b>112.886.409</b>
<b>Likidite Açığı</b>	<b>(9.496.437)</b>	<b>(17.585.901)</b>	<b>(9.652.608)</b>	<b>(1.591.826)</b>	<b>21.731.884</b>	<b>24.045.190</b>	<b>(7.450.302)</b>	<b>--</b>
<b>Net Bilanço dışı pozisyonu</b>								
Türev finansal araçlardan alacaklar	--	19.127.470	7.504.135	6.144.416	4.109.780	4.131.504	--	41.017.305
Türev finansal araçlardan borçlar	--	19.162.544	7.276.463	6.022.822	3.862.626	4.131.504	--	40.455.959
Gayrinakdi krediler	--	1.490.653	1.795.954	7.419.775	3.819.033	9.919.000	--	24.444.415
<b>Önceki dönem</b>								
Toplam Aktifler	4.486.229	19.782.312	3.995.474	12.187.489	27.864.930	24.283.332	1.803.248	94.403.014
Toplam Pasifler	13.815.743	31.346.931	13.672.659	10.561.761	12.096.565	4.614.127	8.295.228	94.403.014
<b>Net Likidite Açığı</b>	<b>(9.329.514)</b>	<b>(11.564.619)</b>	<b>(9.677.185)</b>	<b>1.625.728</b>	<b>15.768.365</b>	<b>19.669.205</b>	<b>(6.491.980)</b>	<b>--</b>
<b>Net Bilanço dışı pozisyonu</b>								
Türev finansal araçlardan alacaklar	--	12.857.786	6.127.354	6.665.829	4.467.766	1.697.360	--	31.816.095
Türev finansal araçlardan borçlar	--	13.058.968	6.348.961	6.575.035	4.174.879	1.696.987	--	31.854.830
Gayrinakdi krediler	--	1.518.765	1.387.097	3.965.562	5.414.841	8.165.849	--	20.452.114

(\*) Bilanço yapıyı oluşturan aktif hesaplardan sabit kıymetler, iştirakler, birlikte kontrol edilen ortaklıklar, bağlı ortaklıklar, ayniyat mevcudu, takipteki kredi alacakları (net) ve peşin ödenmiş giderler gibi bankacılık faaliyetinin sürdürülmesi için gereksinim duyulan, kısa zamanda nakde dönüşme şansı bulunmayan diğer aktif nitelikli hesaplar burada gösterilmektedir.

#### c. Finansal yükümlülüklerin sözleşmeleri uyarınca kalan vadelerine göre gösterimi

Grubun türev niteliğinde olmayan belli başlı finansal yükümlülüklerinin sözleşmeye bağlanmış vade sonu değerlerinin vade dağılımı aşağıdaki tabloda yer almaktadır. Söz konusu varlık ve yükümlülükler üzerinden ödenecek faizler ilgili vade dilimlerine dahil edilmiştir.

Cari Dönem: 31 Aralık 2015	1 Aya kadar	1-3 Ay	3-12 Ay	1-5 Yıl	5 Yıl ve Üzeri	Toplam
<b>Yükümlülükler</b>						
Mevduat	42.156.533	11.147.194	9.729.852	9.396.504	554.675	72.984.758
Alınan krediler	2.536.660	1.979.770	6.069.885	4.046.428	4.319.167	18.951.910
Para piyasalarına borçlar	7.184.158	--	--	--	--	7.184.158
İhraç edilen menkul değerler	307.495	710.199	535.510	1.349.107	310.446	3.212.757
<b>Toplam</b>	<b>52.184.846</b>	<b>13.837.163</b>	<b>16.335.247</b>	<b>14.792.039</b>	<b>5.184.288</b>	<b>102.333.583</b>
<b>Önceki Dönem: 31 Aralık 2014</b>						
<b>Yükümlülükler</b>						
Mevduat	37.685.317	11.676.542	6.632.574	8.360.934	221.046	64.576.413
Alınan krediler	2.109.080	1.072.432	3.543.744	3.641.379	5.983.837	16.350.472
Para piyasalarına borçlar	2.751.206	--	--	--	--	2.751.206
İhraç edilen menkul değerler	101.745	717.709	559.026	747.700	--	2.126.180
<b>Toplam</b>	<b>42.647.348</b>	<b>13.466.683</b>	<b>10.735.344</b>	<b>12.750.013</b>	<b>6.204.883</b>	<b>85.804.271</b>

#### IX. Menkul kıymetleştirme pozisyonları

Yoktur.

# DENİZBANK ANONİM ŞİRKETİ

## 31 ARALIK 2015 TARİHİ İTİBARIYLA KONSOLİDE

### FİNANSAL TABLOLARA İLİŞKİN AÇIKLAMA VE DİPNOTLAR

(Para birimi: Tutarlar Bin Türk Lirası olarak ifade edilmiştir.)

#### X. Kredi riski azaltım teknikleri

Ana ortaklık Banka, kredi risk azaltımını “Kredi Riski Azaltım Tekniklerine İlişkin Tebliğ” uyarınca, kapsamlı finansal teminat yöntemine göre kredi riski azaltımı yapmaktadır.

Alacak ve teminat arasındaki kur uyumsuzluğu ve teminat türüne dayalı kesinti oranları, tebliğin ek’inde belirtilen standart kesinti oranları dikkate alınarak, alacak ile teminat arasında vade uyumsuzluğu ise Madde 49’da belirtilen yöntem uyarınca dikkate alınmaktadır.

Kredi risk azaltım sürecinde, finansal teminat kapsamında, nakit ve mevduat blokaj niteliğinde teminat ve borçlanma senetleri dikkate alınmıştır. Fiziksel teminatın kapsamı, risk sınıflarını belirlerken kullanılan ticari ve mesken ipotekleri ile sınırlıdır. Hesaplama içerisinde bilanço içi ve bilanço dışı netleştirme unsurları dikkate alınmamaktadır.

#### Risk sınıfı bazında teminatlar;

Cari dönem: 31 Aralık 2015

Risk sınıfı	Tutar (*)	Finansal Teminatlar	Diğer/Fiziki Teminatlar	Garantiler ve Kredi Türevleri
Merkezi yönetimlerden veya merkez bankalarından şarta bağlı olan ve olmayan alacaklar	24.887.618	--	--	--
Bölgesel yönetimlerden veya yerel yönetimlerden şarta bağlı olan ve olmayan alacaklar	811.968	--	--	--
İdari Birimlerden ve Ticari Olmayan Girişimlerden şarta bağlı olan ve olmayan alacaklar	4	--	--	--
Çok taraflı kalkınma bankalarından şarta bağlı olan ve olmayan alacaklar	--	--	--	--
Uluslararası teşkilatlardan şarta bağlı olan ve olmayan alacaklar	--	--	--	--
Bankalar ve aracı kurumlardan şarta bağlı olan ve olmayan alacaklar	4.755.491	866	--	--
Şarta bağlı olan ve olmayan kurumsal alacaklar	71.628.304	4.835.291	--	--
Şarta bağlı olan ve olmayan perakende alacaklar	37.788.018	338.033	--	--
Şarta bağlı olan ve olmayan gayrimenkul ipotegiyle teminatlandırılmış alacaklar	10.281.873	--	8.944.441	--
a) İkamet Amaçlı Gayrimenkul İpotegiyle Teminatlandırılmış Alacaklar	5.404.791	--	5.138.449	--
b) Ticari Gayrimenkul İpotegiyle Teminatlandırılmış Alacaklar	4.877.082	--	3.805.992	--
Tahsili gecikmiş alacaklar	2.913.455	146	--	--
Kurulca riski yüksek olarak belirlenen alacaklar	4.822.390	49.014	--	--
İpotek teminatlı menkul kıymetler	--	--	--	--
Menkul kıymetleştirme pozisyonları	--	--	--	--
Bankalar ve aracı kurumlardan olan kısa vadeli alacaklar ile kısa vadeli kurumsal alacaklar	--	--	--	--
Kolektif yatırım kuruluşu niteliğindeki yatırımlar	--	--	--	--
Diğer alacaklar	3.379.943	--	--	--
<b>Toplam</b>	<b>161.269.064</b>	<b>5.223.350</b>	<b>8.944.441</b>	<b>--</b>

(\*) Kredi riski azaltımı etkileri dikkate alınmadan ve krediye dönüşüm oranlarından önceki kredi riski tutarıdır.

## DENİZBANK ANONİM ŞİRKETİ

### 31 ARALIK 2015 TARİHİ İTİBARIYLA KONSOLİDE

### FİNANSAL TABLOLARA İLİŞKİN AÇIKLAMA VE DİPNOTLAR

(Para birimi: Tutarlar Bin Türk Lirası olarak ifade edilmiştir.)

Önceki dönem: 31 Aralık 2014

Risk sınıfı	Tutar (*)	Finansal Teminatlar	Diğer/Fiziki Teminatlar	Garantiler ve Kredi Türevleri
Merkezi yönetimlerden veya merkez bankalarından şarta bağlı olan ve olmayan alacaklar	19.646.123	--	--	--
Bölgesel yönetimlerden veya yerel yönetimlerden şarta bağlı olan ve olmayan alacaklar	922.749	--	--	--
İdari Birimlerden ve Ticari Olmayan Girişimlerden şarta bağlı olan ve olmayan alacaklar	3	--	--	--
Çok taraflı kalkınma bankalarından şarta bağlı olan ve olmayan alacaklar	--	--	--	--
Uluslararası teşkilatlardan şarta bağlı olan ve olmayan alacaklar	--	--	--	--
Bankalar ve aracı kurumlardan şarta bağlı olan ve olmayan alacaklar	6.567.142	8	--	--
Şarta bağlı olan ve olmayan kurumsal alacaklar	62.762.013	3.350.451	--	--
Şarta bağlı olan ve olmayan perakende alacaklar	31.200.622	207.945	--	--
Şarta bağlı olan ve olmayan gayrimenkul ipotegiyle teminatlandırılmış alacaklar	7.672.146	--	6.728.724	--
a) İkamet Amaçlı Gayrimenkul İpotegiyle Teminatlandırılmış Alacaklar	3.779.814	--	3.624.039	--
b) Ticari Gayrimenkul İpotegiyle Teminatlandırılmış Alacaklar	3.892.332	--	3.104.685	--
Tahsili gecikmiş alacaklar	1.801.994	1.074	--	--
Kurulca riski yüksek olarak belirlenen alacaklar	5.539.714	47.937	--	--
İpotek teminatlı menkul kıymetler	--	--	--	--
Menkul kıymetleştirme pozisyonları	--	--	--	--
Bankalar ve aracı kurumlardan olan kısa vadeli alacaklar ile kısa vadeli kurumsal alacaklar	--	--	--	--
Kolektif yatırım kuruluşu niteliğindeki yatırımlar	--	--	--	--
Diğer alacaklar	3.096.000	--	--	--
<b>Toplam</b>	<b>139.208.506</b>	<b>3.607.415</b>	<b>6.728.724</b>	<b>--</b>

(\*) Kredi riski azaltımı etkileri dikkate alınmadan ve krediye dönüşüm oranlarından önceki kredi riski tutarıdır.



# DENİZBANK ANONİM ŞİRKETİ

## 31 ARALIK 2015 TARİHİ İTİBARIYLA KONSOLİDE FİNANSAL TABLOLARA İLİŞKİN AÇIKLAMA VE DİPNOTLAR

(Para birimi: Tutarlar Bin Türk Lirası olarak ifade edilmiştir.)

### XI. Kaldıraç oranına ilişkin açıklamalar

Cari dönem ve önceki dönem kaldıraç oranı arasındaki farka sebep olan hususlara ilişkin bilgi:

DFH Grup'un 31 Aralık 2015 itibarıyla üç aylık ortalama tutardan hesaplanan kaldıraç oranı %4,97'dir. (31 Aralık 2014 : %5,12) Bu oran asgari oranın üzerindedir. Cari dönem ile önceki dönem kaldıraç oranı arasındaki farkın en önemli nedeni bilanço içi varlıklardaki artıştır.

Kaldıraç oranı kamuya açıklama şablonu:

	Cari Dönem <sup>(1)</sup>	Önceki Dönem <sup>(2)</sup>
<b>Bilanço içi varlıklar</b>		
1 Bilanço içi varlıklar (türev finansal araçlar ile kredi türevleri hariç, teminatlar dahil)	110.211.981	91.652.816
2 (Ana sermayeden indirilen varlıklar)	334.756	259.028
3 Bilanço içi varlıklara ilişkin toplam risk tutarı (1 ve 2 nci satırların toplamı)	109.877.225	91.393.788
<b>Türev finansal araçlar ile kredi türevleri</b>		
4 Türev finansal araçlar ile kredi türevlerinin yenileme maliyeti	1.198.701	764.398
5 Türev finansal araçlar ile kredi türevlerinin potansiyel kredi risk tutarı	518.752	496.993
6 Türev finansal araçlar ile kredi türevlerine ilişkin toplam risk tutarı (4 ve 5 inci satırların toplamı)	1.717.453	1.261.391
<b>Menkul kıymet veya emtia teminatlı finansman işlemleri</b>		
7 Menkul kıymet veya emtia teminatlı finansman işlemlerinin risk tutarı (Bilanço içi hariç)	34.725	118.904
8 Aracılık edilen işlemlerden kaynaklı risk tutarı		
9 Menkul kıymet veya emtia teminatlı finansman işlemlerine ilişkin toplam risk tutarı (7 ve 8 inci satırların toplamı)	34.725	118.904
<b>Bilanço dışı işlemler</b>		
10 Bilanço dışı işlemlerin nominal tutarı	48.932.810	43.414.639
11 (Krediye dönüştürme oranları ile çarpımından kaynaklanan düzeltme tutarı)	(503)	(2.675.883)
12 Bilanço dışı işlemlere ilişkin toplam risk tutarı (10 ve 11 inci satırların toplamı)	48.932.307	40.738.756
<b>Sermaye ve toplam risk</b>		
13 Ana sermaye	7.975.417	6.839.873
14 Toplam risk tutarı (3,6,9 ve 12 nci satırların toplamı)	160.561.710	133.512.839
<b>Kaldıraç oranı</b>		
15 Kaldıraç oranı	4,97	5,12

<sup>(1)</sup> Üç aylık ortalama tutarlardır.

### XII. Risk yönetim hedef ve politikaları

Risk yönetimi stratejisi, risklilik düzeyi ve sermaye gereksiminin devamlı olarak izlenmesi ile bankanın kısa ve uzun vadeli hedefleri ile sermaye yapısı arasındaki dengenin korunması esasına dayanır. Faaliyetlerden kaynaklanan risklerin farklı boyutlarını yönetmeye imkân verecek risk politikaları, uygulama usulleri ve limitler, risk yönetimi stratejisinin temelini teşkil eder. Yönetim Kurulu tüm risk yönetimi stratejisinin, programının ve organizasyonunun sahibidir.

Ana ortaklık Banka sermaye ve risk düzeyi arasındaki ilişkiyi risk toleransı ve limit mekanizmaları ile düzenler. Limitler belirlenirken mevcut koşullar ile birlikte ileriye yönelik olarak oluşabilecek olumsuzluklar da dikkate alınır. Limitlerin uygunluğu Yönetim Kurulu tarafından değerlendirilir ve onaylanır. Denetim Komitesi Yönetim Kurulu tarafından belirlenen risk yönetimi esaslarına ve risk limitlerine uyumun gözetilmesinden ve alınması gereken önlemlerin Yönetim Kurulu'na iletilmesinden sorumludur. İcrai birimler ise kendi bünyesindeki faaliyetlere ilişkin risklerin takip edilmesi ve limitlere uyumundan sorumludur.

Ana ortaklık Bankanın kabul ettiği risk politikaları çerçevesinde risklerin ölçümü, izlenmesi, kontrolü ve raporlamasından oluşan risk yönetimi faaliyetleri, icracı birimlerden bağımsız ve doğrudan Yönetim Kurulu'na bağlı olarak yürütülmektedir. Risk ölçüm modellerinin tasarlanmasında, uluslararası düzeyde kabul görmüş yöntemler ve faaliyette bulunan piyasalara özgü koşullar gözetilerek belirlenmiş parametreler kullanılmaktadır. Risk politikalarının ve risk ölçüm modellerinin değişen koşullara uyum sağlamasını teminen uygulamaların düzenli olarak gözden geçirilmesi sağlanmaktadır. Risk yönetimi faaliyetleri kapsamında limit kullanımları da yakından izlenir ve raporlanır.

Stratejik ve taktik banka hedefleri risk politikaları kapsamında belirlenmiş limitler ile uyumlu olmak durumundadır. Banka içsel ve yasal limitlere uyumun sağlanması, ekonomik gelişmeler ve yeni düzenlemeler doğrultusunda gerekli önlemlerin alınması amacıyla çeşitli risk unsurları için risk azaltım tekniklerini uygulamaktadır. Risk azaltım araçlarının sağladığı korumanın etkinliği ve yeterliliği düzenli olarak yapılan risk ölçümleri ile izlenmektedir.

**DENİZBANK ANONİM ŞİRKETİ****31 ARALIK 2015 TARİHİ İTİBARIYLA KONSOLİDE****FİNANSAL TABLOLARA İLİŞKİN AÇIKLAMA VE DİPNOTLAR**

(Para birimi: Tutarlar Bin Türk Lirası olarak ifade edilmiştir.)

**XIII. Finansal varlık ve borçların gerçeğe uygun değeri ile gösterilmesine ilişkin açıklamalar****a. Finansal varlık ve borçların gerçeğe uygun değer hesaplamaları**

Vadeye kadar elde tutulacak yatırımların gerçeğe uygun değeri; piyasa fiyatları veya bu fiyatın tespit edilemediği durumlarda, faiz, vade ve benzeri diğer koşullar bakımından aynı nitelikli itfaya tabi diğer menkul değerler için olan kote edilmiş piyasa fiyatları baz alınarak saptanır.

Vadesiz mevduatın tahmini gerçeğe uygun değeri, talep anında ödenecek miktarı ifade eder. Değişken oranlı plasmanlar ile gecelik mevduatın gerçeğe uygun değeri defter değerini ifade eder. Sabit faizli mevduatın tahmini gerçeğe uygun değeri, benzer kredi ve diğer borçlara uygulanan piyasa faiz oranlarını kullanarak iskonto edilmiş nakit akımının bulunmasıyla hesaplanır.

Kredilerin tahmini gerçeğe uygun değeri, sabit faizli krediler için cari piyasa faiz oranları kullanılarak iskonto edilmiş nakit akımlarının bulunmasıyla hesaplanır. Değişken faizli kredilerin defter değeri gerçeğe uygun değerini ifade eder.

Bankaların, diğer mali kuruluşlardan sağlanan fonların, ihraç edilen menkul değerlerin ve mevduatın tahmini gerçeğe uygun değeri, cari piyasa faiz oranları kullanılarak iskonto edilmiş nakit akımlarının bulunmasıyla hesaplanmıştır.

Aşağıdaki tablo, bazı finansal varlık ve yükümlülüklerin defter değeri ile gerçeğe uygun değerini göstermektedir. Defter değeri ilgili varlık ve yükümlülüklerin elde etme bedeli ve birikmiş faiz reeskontlarının toplamını ifade etmektedir.

	Defter Değeri		Gerçeğe Uygun Değer	
	Cari Dönem 31 Aralık 2015	Önceki Dönem 31 Aralık 2014	Cari Dönem 31 Aralık 2015	Önceki Dönem 31 Aralık 2014
<b>Finansal Varlıklar</b>	<b>98.491.118</b>	<b>81.737.960</b>	<b>97.657.543</b>	<b>81.784.103</b>
Para Piyasalarından Alacaklar	1.213.997	980.123	1.213.997	980.123
Bankalar	6.222.700	4.642.062	6.222.698	4.642.109
Satılmaya Hazır Finansal Varlıklar	9.973.189	8.409.181	9.973.189	8.409.181
Vadeye Kadar Elde Tutulacak Yatırımlar	3.376.169	3.142.200	3.390.677	3.425.908
Krediler ve diğer alacaklar	77.705.063	64.564.394	76.856.982	64.326.782
<b>Finansal Borçlar</b>	<b>100.804.903</b>	<b>83.508.421</b>	<b>100.638.455</b>	<b>83.745.566</b>
Bankalar Mevduatı	1.455.153	2.287.738	1.453.988	2.287.423
Diğer Mevduat	71.204.102	61.831.332	71.304.071	61.915.563
Bankalar Arası Para Piyasalarına Borçlar	7.184.158	2.751.206	7.184.158	2.751.206
Diğer Mali Kuruluşlardan Sağlanan Fonlar	11.257.266	7.889.031	11.181.275	8.092.985
Sermaye Benzeri Krediler	4.845.965	3.922.963	4.675.890	3.888.346
İhraç Edilen Menkul Değerler	3.086.040	3.393.352	3.066.854	3.377.244
Muhtelif Borçlar	1.772.219	1.432.799	1.772.219	1.432.799

# DENİZBANK ANONİM ŞİRKETİ

## 31 ARALIK 2015 TARİHİ İTİBARIYLA KONSOLİDE FİNANSAL TABLOLARA İLİŞKİN AÇIKLAMA VE DİPNOTLAR

(Para birimi: Tutarlar Bin Türk Lirası olarak ifade edilmiştir.)

### b. Gerçeğe uygun değer sınıflandırması

TFRS 7, gerçeğe uygun değer hesaplamalarına baz olan değerlendirme tekniklerinde kullanılan verilerin gözlemlenebilir olup olmadıklarına göre değerlendirme teknikleri sınıflandırması belirlemektedir.

DFH Grup'un gerçeğe uygun değerden taşımakta olduğu finansal varlık ve borçlarının gerçeğe uygun değer sıralaması aşağıdaki tabloda verilmektedir:

Cari Dönem-31 Aralık 2015	1.Seviye	2.Seviye	3.Seviye	Toplam
Gerçeğe Uygun Değer Farkı Kar/Zarara Yansıtılan Finansal Varlıklar	31.539	1.141.900	--	1.173.439
Devlet Borçlanma Senetleri	30.299	--	--	30.299
Sermayede Payı Temsil Eden Menkul Değerler	157	--	--	157
Alım Satım Amaçlı Türev Finansal Varlıklar	--	1.141.900	--	1.141.900
Diğer Menkul Değerler	1.083	--	--	1.083
Satılmaya Hazır Finansal Varlıklar (*)	9.463.215	397.074	108.955	9.969.244
Devlet Borçlanma Senetleri	9.463.215	--	--	9.463.215
Diğer Menkul Değerler	--	397.074	108.955	506.029
Riskten Korunma Amaçlı Türev Finansal	--	--	--	--
<b>Toplam Varlıklar</b>	<b>9.494.754</b>	<b>1.538.974</b>	<b>108.955</b>	<b>11.142.683</b>
Alım Satım Amaçlı Türev Finansal Borçlar	--	638.641	--	638.641
Riskten Korunma Amaçlı Türev Finansal Borçlar	--	--	--	--
<b>Toplam Yükümlülükler</b>	<b>--</b>	<b>638.641</b>	<b>--</b>	<b>638.641</b>
<b>Önceki Dönem-31 Aralık 2014</b>	<b>1.Seviye</b>	<b>2.Seviye</b>	<b>3.Seviye</b>	<b>Toplam</b>
Gerçeğe Uygun Değer Farkı Kar/Zarara Yansıtılan Finansal Varlıklar	112.443	776.300	--	888.743
Devlet Borçlanma Senetleri	111.767	--	--	111.767
Sermayede Payı Temsil Eden Menkul Değerler	245	--	--	245
Alım Satım Amaçlı Türev Finansal Varlıklar	--	776.300	--	776.300
Diğer Menkul Değerler	431	--	--	431
Satılmaya Hazır Finansal Varlıklar (*)	8.016.147	389.090	--	8.405.237
Devlet Borçlanma Senetleri	8.016.147	--	--	8.016.147
Diğer Menkul Değerler	--	389.090	--	389.090
Riskten Korunma Amaçlı Türev Finansal	--	--	--	--
<b>Toplam Varlıklar</b>	<b>8.128.590</b>	<b>1.165.390</b>	<b>--</b>	<b>9.293.980</b>
Alım Satım Amaçlı Türev Finansal Borçlar	--	831.959	--	831.959
Riskten Korunma Amaçlı Türev Finansal Borçlar	--	--	--	--
<b>Toplam Yükümlülükler</b>	<b>--</b>	<b>831.959</b>	<b>--</b>	<b>831.959</b>

**1.Seviye:** Özdeş varlıklar ya da borçlar için aktif piyasalardaki kayıtlı (düzeltilmemiş) fiyatlar

**2.Seviye:** 1. seviyede yer alan kayıtlı fiyatlar dışında kalan ve varlıklar ya da borçlar açısından doğrudan (fiyatlar aracılığıyla) ya da dolaylı olarak (fiyatlardan türetilmek suretiyle) gözlemlenebilir nitelikteki veriler

**3.Seviye:** Varlık ya da borçlara ilişkin olarak gözlemlenebilir piyasa verilerine dayanmayan veriler

(\*) TMS 39 çerçevesinde elde etme maliyeti üzerinden izlenen 3.945 TL tutarındaki hisse senetleri dahil edilmemiştir. (31 Aralık 2014: 3.944 TL)

## DENİZBANK ANONİM ŞİRKETİ

### 31 ARALIK 2015 TARİHİ İTİBARIYLA KONSOLİDE

### FİNANSAL TABLOLARA İLİŞKİN AÇIKLAMA VE DİPNOTLAR

(Para birimi: Tutarlar Bin Türk Lirası olarak ifade edilmiştir.)

#### XIV. Başkalarının nam ve hesabına yapılan işlemler, inanca dayalı işlemlere ilişkin açıklamalar

##### a. Grubun başkalarının nam ve hesabına alım, satım, saklama, yönetim ve danışmanlık hizmetleri verip vermediği

Grup başkalarının nam ve hesabına alım, satım, saklama, yönetim ve danışmanlık hizmetleri vermektedir.

b. İnanca dayalı işlem sözleşmeleri kapsamında diğer finansal kurumlarla yapılan işlemlerin, bu kapsamda doğrudan verilen finansal hizmetlerin bulunup bulunmadığı, bu tür hizmetlerin bankanın mali durumunu önemli ölçüde etkileme olasılığının bulunup bulunmadığı

İnanca dayalı işlem sözleşmeleri bulunmamaktadır.

#### XV. Riskten korunma işlemlerine ilişkin açıklamalar

##### a. Net Yatırım Riski

DFH Grup, bağlı ortaklıkları olan Denizbank AG ve Eurodeniz'e ait toplam 854 milyon Avro ve 6,5 milyon ABD Doları tutarındaki net yatırımı dolayısıyla konsolide bazda oluşan kur farkı riskinden korunmak amacıyla, net yatırım riskinden korunma stratejisi uygulamaktadır. Grubun yabancı para cinsinden mevduatının aynı tutarlardaki kısmı "riskten korunma aracı" olarak belirlenmiştir. Bu kapsamdaki yabancı para mevduatın döviz kurundan kaynaklanan değer değişiminin etkin kısmı, özkaynaklar altındaki "riskten korunma fonları" hesabında muhasebeleştirilmiştir.

Öte yandan, Ana Ortaklık Banka, bağlı ortaklığı JSC Denizbank'taki net yatırımı dolayısıyla konsolide bazda oluşan kur farkı riskinden korunmak amacıyla uygulamakta olduğu net yatırım riskinden korunma muhasebesi uygulamasına 1 Nisan 2014 tarihinde son vermiş olup, söz konusu bağlı ortaklıkla ilgili özkaynaklarda birikmiş riskten korunma fonu tutarı (57.744) TL'dir.

31 Aralık 2015 itibarıyla özkaynaklar altında muhasebeleştirilmiş yurtdışındaki net yatırım riskinden korunma fonlarının toplam tutarı (579.894) TL'dir (31 Aralık 2014: (357.397) TL).

##### b. Nakit Akış Riski

Ana ortaklık Banka, finansal riskten korunma aracı faiz swapları ve finansal riskten korunma konusu kalemi mevduat olan, faiz oranındaki değişimlerden kaynaklanan nakit akış riskinden korunma muhasebesi uygulamasına 31 Mayıs 2013 tarihinde son vermiştir. Bunun sonucunda, önceden riskten korunma aracı olmaları nedeniyle bilançoda "riskten korunma amaçlı türev finansal varlıklar/borçlar" kalemlerinde yer alan türev finansal araçlar "alım satım amaçlı finansal varlıklar/borçlar" kalemlerine sınıflanmıştır. Söz konusu türev finansal araçlara ilişkin transfer tarihine kadar özkaynaklar altındaki "riskten korunma fonları" hesabında oluşan (18.657) TL tutarındaki negatif farklar, ilgili türev finansal araçların vadelerine kadar gelir tablosuna aktarılacak olup, bilanço tarihi itibarıyla özkaynaklardaki negatif değerlendirme farkı net (3.368) TL (31 Aralık 2014: 8.919 TL)'dir.

# DENİZBANK ANONİM ŞİRKETİ

## 31 ARALIK 2015 TARİHİ İTİBARIYLA KONSOLİDE FİNANSAL TABLOLARA İLİŞKİN AÇIKLAMA VE DİPNOTLAR

(Para birimi: Tutarlar Bin Türk Lirası olarak ifade edilmiştir.)

### XVI. Konsolide raporlamanın bölümlenmeye göre yapılmasına ilişkin açıklamalar

DFH Grup; toptan bankacılık, perakende bankacılık, hazine ve yatırım bankacılığı olmak üzere üç ana alanda faaliyet göstermektedir.

Toptan bankacılık; büyük ölçekli ulusal ve uluslararası kurumsal ve ticari müşterilere finansal çözümler ve bankacılık hizmetleri sunmaktadır. Müşterilerin yatırım, işletme sermayesi ve projelerine yönelik ihtiyaçlarını karşılamak amacıyla, kısa ve uzun vadeli işletme kredileri, yatırım kredileri, gayrinakdi krediler, döviz alım-satımı, dış ticaretin finansmanı, proje finansmanı, yapılandırılmış finansman, kurumsal finansman ile mevduat, nakit yönetimi hizmetleri sunulmaktadır.

Perakende bankacılık kapsamında, müşterilere kredi ürünleri (genel ihtiyaç, mortgage, taşıt kredileri), farklı özelliklerde kredi kartları, yatırım ürünleri (yatırım fonları, hisse senetleri, hazine bonusu / devlet tahvili, repo), mevduat ürünleri (vadesiz, vadeli, korumalı), sigorta ürünleri, küçük ve orta ölçekli işletme kredileri, tarım kredileri sunulmaktadır. Şube dışı bankacılık kanalları ile müşterilerinin şubeye gelmeden bankacılık ihtiyaçlarını karşılayabilmelerini sağlamaktadır. Kredili mevduat hesabı, otomatik fatura ödemeleri, çek karnesi, kiralık kasa ürünleri de güncel bankacılık ihtiyaçlarını karşılamaya yönelik ürünler arasındadır.

Hazine ve yatırım bankacılığı; hazine, hazine satış, pozisyon ve özel bankacılık gruplarında; spot ve vadeli TL ve döviz alım satımı, hazine bonusu, tahvil ve diğer yurtiçi ve yurtdışı menkul kıymetlerin alım satım işlemleri ile türev ürünleri pazarlanmasını kapsamaktadır. Özel bankacılık kapsamında, bankacılık ve yatırım hizmetleri konusunda farklı beklentileri bulunan yüksek varlık ve gelir düzeyine sahip müşterilere hizmet sunulmaktadır.

Faaliyet bölümlerine ilişkin bilgiler aşağıdaki tablolarda sunulmuştur:

Cari Dönem (01.01.2015-31.12.2015)	Toptan Bankacılık		Perakende Bankacılık		Hazine ve Yatırım Bankacılığı	
	Kurumsal Bankacılık	Ticari&Kamu Finansmanı	Kobi&Tarım Bankacılığı	Bireysel Bankacılık	Bankacılığı	Toplam
Net faiz geliri	707.962	829.423	1.215.121	763.293	568.616	4.084.415
Net ücret ve komisyon gelirleri	90.055	109.782	391.837	532.051	(39.886)	1.083.839
Diğer gelir/gider, net	203.298	208.111	207.486	230.609	(866.647)	(17.143)
<b>Bölüm gelirleri toplamı</b>	<b>1.001.315</b>	<b>1.147.316</b>	<b>1.814.444</b>	<b>1.525.953</b>	<b>(337.917)</b>	<b>5.151.111</b>
Diğer faaliyet giderleri	(197.908)	(325.135)	(925.867)	(1.086.060)	(111.745)	(2.646.715)
Kredi ve diğer al.değ.düş.karşılığı	(36.034)	(204.227)	(450.464)	(608.821)	(61.939)	(1.361.485)
Vergi gideri						(283.616)
<b>Sürdürülen faaliyetler net karı</b>	<b>767.373</b>	<b>617.954</b>	<b>438.113</b>	<b>(168.928)</b>	<b>(511.601)</b>	<b>859.295</b>
Durdurulan faaliyetler net karı	--	--	--	--	--	--
<b>Net dönem karı</b>	<b>767.373</b>	<b>617.954</b>	<b>438.113</b>	<b>(168.928)</b>	<b>(511.601)</b>	<b>859.295</b>
<b>Cari Dönem (31.12.2015)</b>						
Bölüm varlıkları	19.455.682	22.129.557	20.016.066	16.103.759	32.782.845	110.487.909
İştirak ve bağlı ortaklıklar						18.707
Dağıtılmamış varlıklar						2.379.793
<b>Toplam varlıklar</b>						<b>112.886.409</b>
Bölüm yükümlülükleri	11.878.769	9.302.364	10.189.095	41.056.193	28.469.405	100.895.826
Dağıtılmamış yükümlülükler						3.696.386
Özkaynaklar						8.294.197
<b>Toplam yükümlülükler</b>						<b>112.886.409</b>

**DENİZBANK ANONİM ŞİRKETİ****31 ARALIK 2015 TARİHİ İTİBARIYLA KONSOLİDE****FİNANSAL TABLOLARA İLİŞKİN AÇIKLAMA VE DİPNOTLAR**

(Para birimi: Tutarlar Bin Türk Lirası olarak ifade edilmiştir.)

Önceki Dönem (01.01.2014-31.12.2014)	Toptan Bankacılık		Perakende Bankacılık		Hazine ve Yatırım Bankacılığı	Toplam
	Kurumsal Bankacılık	Ticari&Kamu Finansmanı	Kobi&Tarım Bankacılığı	Bireysel Bankacılık		
Net faiz geliri	626.556	741.519	967.524	745.154	545.893	3.626.646
Net ücret ve komisyon gelirleri	73.171	87.999	355.336	491.223	(19.040)	988.689
Diğer gelir/gider, net	129.481	172.049	118.872	196.604	(644.131)	(27.125)
<b>Bölüm gelirleri toplamı</b>	<b>829.208</b>	<b>1.001.567</b>	<b>1.441.732</b>	<b>1.432.981</b>	<b>(117.278)</b>	<b>4.588.210</b>
Diğer faaliyet giderleri	(202.535)	(323.118)	(793.350)	(1.040.683)	(62.003)	(2.421.689)
Kredi ve diğer al.değ.düş.karşılığı	(80.977)	(111.945)	(281.800)	(461.518)	(15.600)	(951.840)
Vergi gideri						(276.137)
<b>Sürdürülen faaliyetler net karı</b>	<b>545.696</b>	<b>566.504</b>	<b>366.582</b>	<b>(69.220)</b>	<b>(194.881)</b>	<b>938.544</b>
Durdurulan faaliyetler net karı	--	--	--	--	--	--
<b>Net dönem karı</b>	<b>545.696</b>	<b>566.504</b>	<b>366.582</b>	<b>(69.220)</b>	<b>(194.881)</b>	<b>938.544</b>
<b>Önceki Dönem (31.12.2014)</b>						
Bölüm varlıkları	15.735.020	19.580.462	14.356.842	14.892.070	27.520.481	92.084.875
İştirak ve bağlı ortaklıklar						18.694
Dağıtılmamış varlıklar						2.299.445
<b>Toplam varlıklar</b>						<b>94.403.014</b>
Bölüm yükümlülükleri	10.299.386	10.460.673	8.684.534	33.465.383	21.078.037	83.988.013
Dağıtılmamış yükümlülükler						3.253.817
Özkaynaklar						7.161.184
<b>Toplam yükümlülükler</b>						<b>94.403.014</b>

Faaliyet bölümlerine ilişkin bilgiler banka yönetim raporlama sisteminden sağlanan veriler doğrultusunda hazırlanmıştır.

**DENİZBANK ANONİM ŞİRKETİ****31 ARALIK 2015 TARİHİ İTİBARIYLA KONSOLİDE****FİNANSAL TABLOLARA İLİŞKİN AÇIKLAMA VE DİPNOTLAR**

(Para birimi: Tutarlar Bin Türk Lirası olarak ifade edilmiştir.)

**BEŞİNCİ BÖLÜM****KONSOLİDE FİNANSAL TABLOLARA İLİŞKİN AÇIKLAMA VE DİPNOTLAR****I. Konsolide bilançonun aktif hesaplarına ilişkin açıklama ve dipnotlar****a. Nakit değerler ve TCMB'ye ilişkin bilgiler****1. Nakit değerler ve T.C. Merkez Bankasına ilişkin bilgiler**

	Cari Dönem		Önceki Dönem	
	TP	YP	TP	YP
Kasa/Efektif	732.661	679.049	605.068	641.678
TCMB	462.670	8.948.947	234.653	7.976.722
Diğer (*)	--	25	30	21
<b>Toplam</b>	<b>1.195.331</b>	<b>9.628.021</b>	<b>839.751</b>	<b>8.618.421</b>

(\*) 25 TL tutarında satın alınan çekler (31 Aralık 2014: 51 TL) bakiyesini içermektedir.

**2. T.C. Merkez Bankası hesabına ilişkin bilgiler**

	Cari Dönem		Önceki Dönem	
	TP	YP	TP	YP
Vadesiz Serbest Hesap	462.670	846.677	234.653	928.526
Vadeli Serbest Hesap	--	--	--	--
Vadeli Serbest Olmayan Hesap	--	8.102.270	--	7.048.196
<b>Toplam</b>	<b>462.670</b>	<b>8.948.947</b>	<b>234.653</b>	<b>7.976.722</b>

Konsolidasyona tabi yurtdışı bağlı ortaklıkların yurtdışı merkez bankalarındaki bakiyelerini de içermektedir.

**3. Zorunlu karşılıklara ilişkin açıklamalar**

31 Aralık 2015 itibarıyla, Türkiye'de faaliyet gösteren bankalar, Türk Lirası yükümlülüklerin vade yapısına göre %5 ile %11,5 oranları arasında, (31 Aralık 2014: %5 ile %11,5 arasında) yabancı para yükümlülükleri için ABD Doları veya standart altın döviz cinslerinden olmak üzere %5 ile %25 oranları arasında (31 Aralık 2014: %6 ile %13 arasında) TCMB nezdinde zorunlu karşılık tesis etmektedirler.

TCMB tarafından Kasım 2014'ten itibaren Türk Lirası ve Mayıs 2015'ten itibaren ABD Doları olarak tutulan zorunlu karşılıklara faiz ödenmeye başlanmıştır. Ana ortaklık Banka'nın TCMB nezninde tuttuğu zorunlu karşılıklardan alınan faiz geliri 24.288 TL (1 Ocak- 31 Aralık 2014: 756) tutarında olup "zorunlu karşılıklardan alınan faizler" hesabında kaydedilmiştir.

**b. Gerçeğe uygun değer farkı kar/zarara yansıtılan finansal varlıklara ilişkin bilgiler****1. Teminata verilen/bloke edilen alım-satım amaçlı finansal varlıklara ilişkin bilgiler**

	Cari Dönem		Önceki Dönem	
	TP	YP	TP	YP
Hisse Senetleri	--	--	--	--
Bono, Tahvil ve Benzeri Menkul Değerler	7.506	--	2.623	--
Diğer	--	--	--	--
<b>Toplam</b>	<b>7.506</b>	<b>--</b>	<b>2.623</b>	<b>--</b>

**2. Repo işlemlerine konu olan alım satım amaçlı finansal varlıklar**

Yoktur (31 Aralık 2014: Yoktur).

## DENİZBANK ANONİM ŞİRKETİ

### 31 ARALIK 2015 TARİHİ İTİBARIYLA KONSOLİDE

### FİNANSAL TABLOLARA İLİŞKİN AÇIKLAMA VE DİPNOTLAR

(Para birimi: Tutarlar Bin Türk Lirası olarak ifade edilmiştir.)

#### 3. Alım satım amaçlı türev finansal varlıklara ilişkin pozitif farklar tablosu

	Cari Dönem		Önceki Dönem	
	TP	YP	TP	YP
Vadeli İşlemler	4.614	11.199	1.172	21.824
Swap İşlemleri	872.936	230.199	178.522	553.189
Futures İşlemleri	--	--	--	--
Opsiyonlar	173	22.779	223	21.370
Diğer	--	--	--	--
<b>Toplam</b>	<b>877.723</b>	<b>264.177</b>	<b>179.917</b>	<b>596.383</b>

#### c. Bankalara ilişkin bilgiler

##### 1. Bankalara ilişkin bilgiler

	Cari Dönem		Önceki Dönem	
	TP	YP	TP	YP
Bankalar				
Yurtiçi	8.994	2.007.929	412.359	1.241.402
Yurtdışı	14.572	4.191.205	16.783	2.971.518
Yurtdışı Merkez ve Şubeler	--	--	--	--
<b>Toplam</b>	<b>23.566</b>	<b>6.199.134</b>	<b>429.142</b>	<b>4.212.920</b>

##### 2. Yurtdışı bankalar hesabına ilişkin bilgiler

	Serbest Tutar		Serbest Olmayan Tutar	
	Cari Dönem	Önceki Dönem	Cari Dönem	Önceki Dönem
AB Ülkeleri	3.802.814	2.490.987	--	6.981
ABD, Kanada	276.224	312.407	12.180	12.180
OECD Ülkeleri (*)	16.156	115.315	--	--
Kıyı Bankacılığı Bölgeleri	7.384	5.932	--	--
Diğer	91.019	40.972	--	3.527
<b>Toplam</b>	<b>4.193.597</b>	<b>2.965.613</b>	<b>12.180</b>	<b>22.688</b>

(\*) AB ülkeleri, ABD ve Kanada dışındaki OECD ülkeleri

#### d. Satılmaya hazır finansal varlıklara ilişkin bilgiler

##### 1. Satılmaya hazır finansal varlıkların başlıca türleri

Satılmaya hazır finansal varlıklar, hisse senetleri, Devlet İç Borçlanma Senetleri, Türk Hazinesi tarafından ihraç edilen Eurobond'lar, Türk Hazinesi tarafından ihraç edilen döviz tahvilleri ile yabancı özel sektör borçlanma senetlerinden oluşmaktadır.

##### 2. Teminat olarak gösterilen satılmaya hazır finansal varlıkların özellikleri ve defter değeri

Teminat olarak gösterilen satılmaya hazır finansal varlıklar; başta T.C. Merkez Bankası A.Ş. ve İstanbul Takas ve Saklama Bankası A.Ş. olmak üzere, çeşitli finansal kuruluşlara bankalararası para piyasası, döviz piyasası ve diğer işlemler için verilen menkul değerlerden oluşmaktadır. Söz konusu finansal varlıklar, devlet tahvilleri ve eurobondları içermekte olup, defter değerleri toplamı 1.690.385 TL (31 Aralık 2014: 1.245.688 TL) tutarındadır.



**DENİZBANK ANONİM ŞİRKETİ**  
**31 ARALIK 2015 TARİHİ İTİBARIYLA KONSOLİDE**  
**FİNANSAL TABLOLARA İLİŞKİN AÇIKLAMA VE DİPNOTLAR**  
(Para birimi: Tutarlar Bin Türk Lirası olarak ifade edilmiştir.)

**3. Teminata verilen/bloke edilen satılmaya hazır finansal varlıklara ilişkin bilgiler**

	Cari Dönem		Önceki Dönem	
	TP	YP	TP	YP
Hisse Senetleri	--	--	--	--
Bono, Tahvil ve Benzeri Men. Değ.	857.701	832.684	342.373	903.315
Diğer	--	--	--	--
<b>Toplam</b>	<b>857.701</b>	<b>832.684</b>	<b>342.373</b>	<b>903.315</b>

**4. Repo işlemlerine konu olan satılmaya hazır finansal varlıklar**

	Cari Dönem		Önceki Dönem	
	TP	YP	TP	YP
Devlet Tahvili	4.811.887	--	1.866.138	--
Hazine Bonosu	--	--	--	--
Diğer Borçlanma Senetleri	--	--	--	--
Banka Bonoları ve Banka Garantili Bonolar	--	--	--	13.726
Varlığa Dayalı Menkul Kıymetler	--	--	--	--
Diğer	--	--	--	40.226
<b>Toplam</b>	<b>4.811.887</b>	<b>--</b>	<b>1.866.138</b>	<b>53.952</b>

**5. Satılmaya hazır finansal varlıklara ilişkin bilgiler**

	Cari Dönem	Önceki Dönem
<b>Borçlanma Senetleri</b>	<b>10.289.586</b>	<b>8.464.998</b>
Borsada İşlem Gören	10.289.586	8.464.998
Borsada İşlem Görmeyen	--	--
<b>Hisse Senetleri</b>	<b>112.900</b>	<b>3.944</b>
Borsada İşlem Gören	--	--
Borsada İşlem Görmeyen	112.900	3.944
<b>Değer Azalma Karşılığı (-)</b>	<b>429.297</b>	<b>59.761</b>
<b>Toplam</b>	<b>9.973.189</b>	<b>8.409.181</b>

**e. Kredilere ilişkin açıklamalar**

**1. Banka'nın ortaklarına ve mensuplarına verilen her çeşit kredi veya avansın bakiyesine ilişkin bilgiler**

	Cari Dönem		Önceki Dönem	
	Nakdi	Gayrinakdi	Nakdi	Gayrinakdi
<b>Banka Ortaklarına Verilen Doğrudan Krediler</b>	<b>--</b>	<b>--</b>	<b>--</b>	<b>3.025</b>
Tüzel Kişi Ortaklara Verilen Krediler	--	--	--	3.025
Gerçek Kişi Ortaklara Verilen Krediler	--	--	--	--
<b>Banka Ortaklarına Verilen Dolaylı Krediler</b>	<b>--</b>	<b>19.970</b>	<b>--</b>	<b>56.077</b>
<b>Banka Mensuplarına Verilen Krediler</b>	<b>63.019</b>	<b>115</b>	<b>56.982</b>	<b>95</b>
<b>Toplam</b>	<b>63.019</b>	<b>20.085</b>	<b>56.982</b>	<b>59.197</b>

## DENİZBANK ANONİM ŞİRKETİ

31 ARALIK 2015 TARİHİ İTİBARIYLA KONSOLİDE

## FİNANSAL TABLOLARA İLİŞKİN AÇIKLAMA VE DİPNOTLAR

(Para birimi: Tutarlar Bin Türk Lirası olarak ifade edilmiştir.)

2. Birinci ve ikinci grup krediler, diğer alacaklar ile yeniden yapılandırılan ya da yeni bir itfa planına bağlanan krediler ve diğer alacaklara ilişkin bilgiler

	Standart Nitelikli Krediler ve Diğer Alacaklar			Yakın İzlemedeki Krediler ve Diğer Alacaklar		
	Sözleşme Koşullarında			Sözleşme Koşullarında		
	Değişiklik Yapılanlar			Değişiklik Yapılanlar		
	Krediler ve Diğer Alacaklar (Toplam)	Ödeme Planının Uzatılmasına Yönelik Yapılanlar	Diğer	Krediler ve Diğer Alacaklar (Toplam)	Ödeme Planının Uzatılmasına Yönelik Yapılanlar	Diğer
<b>Nakdi Krediler</b>						
İhtisas Dışı Krediler	65.102.368	571.788	--	3.373.280	1.398.849	--
İşletme Kredileri	406.906	77.582	--	228.928	214.539	--
İhracat Kredileri	1.482.845	--	--	7.567	892	--
İthalat Kredileri	--	--	--	--	--	--
Mali Kesime Verilen Krediler	126.689	--	--	4.795	--	--
Tüketici Kredileri	11.645.974	105.342	--	1.093.319	317.900	--
Kredi Kartları	4.132.884	706	--	202.714	1.682	--
Diğer	47.307.070	388.158	--	1.835.957	863.836	--
İhtisas Kredileri	4.869.660	4.947	--	451.498	149.951	--
Diğer Alacaklar	--	--	--	--	--	--
<b>Toplam</b>	<b>69.972.028</b>	<b>576.735</b>	<b>--</b>	<b>3.824.778</b>	<b>1.548.800</b>	<b>--</b>

Ödeme Planının Uzatılmasına Yönelik Yapılan Değişiklik Sayısı	Standart Nitelikli Krediler ve Diğer Alacaklar	Yakın İzlemedeki Krediler ve Diğer Alacaklar
	1 veya 2 defa uzatılanlar	502.400
3,4 veya 5 defa uzatılanlar	74.335	270.462
5 üzeri uzatılanlar	--	7.834
<b>Toplam</b>	<b>576.735</b>	<b>1.548.800</b>

Ödeme Planı Değişikliği ile Uzatılan Süre	Standart Nitelikli Krediler ve Diğer Alacaklar	Yakın İzlemedeki Krediler ve Diğer Alacaklar
	0-6 Ay	1.132
6 Ay - 12 Ay	10.572	38.889
1-2 Yıl	22.893	110.660
2-5 Yıl	285.995	476.014
5 Yıl ve Üzeri	256.143	786.741
<b>Toplam</b>	<b>576.735</b>	<b>1.548.800</b>

## 3. Vade yapısına göre nakdi kredilerin dağılımı

	Standart Nitelikli Krediler		Yakın İzlemedeki Krediler	
	Diğer Alacaklar		Diğer Alacaklar	
	Yeniden Yapılandırılan yada Yeni Bir İtfa Planına Bağlananlar	Yeniden Yapılandırılan yada Yeni Bir İtfa Planına Bağlananlar	Yeniden Yapılandırılan yada Yeni Bir İtfa Planına Bağlananlar	Yeniden Yapılandırılan yada Yeni Bir İtfa Planına Bağlananlar
<b>Kısa Vadeli Krediler ve Diğer Alacaklar</b>				
İhtisas Dışı Krediler	16.506.459	12.082	818.956	76.041
İhtisas Kredileri	15.205.100	11.439	714.357	53.857
Diğer Alacaklar	1.301.359	643	104.599	22.184
<b>Orta ve Uzun Vadeli Krediler ve Diğer Alacaklar</b>				
İhtisas Dışı Krediler	53.465.569	564.653	3.005.822	1.472.759
İhtisas Kredileri	49.897.268	560.349	2.658.923	1.344.992
Diğer Alacaklar	3.568.301	4.304	346.899	127.767
<b>Toplam</b>	<b>69.972.028</b>	<b>576.735</b>	<b>3.824.778</b>	<b>1.548.800</b>

**DENİZBANK ANONİM ŞİRKETİ**  
**31 ARALIK 2015 TARİHİ İTİBARIYLA KONSOLİDE**  
**FİNANSAL TABLOLARA İLİŞKİN AÇIKLAMA VE DİPNOTLAR**  
(Para birimi: Tutarlar Bin Türk Lirası olarak ifade edilmiştir.)

**4. Tüketici kredileri, bireysel kredi kartları ve personel kredi kartlarına ilişkin bilgiler**

	Kısa Vadeli	Orta ve Uzun Vadeli	Toplam
<b>Tüketici Kredileri-TP</b>	<b>224.080</b>	<b>11.482.567</b>	<b>11.706.647</b>
Konut Kredisi	5.300	5.017.886	5.023.186
Taşıt Kredisi	3.067	486.593	489.660
İhtiyaç Kredisi	215.713	5.978.088	6.193.801
Diğer	--	--	--
<b>Tüketici Kredileri-Dövizde Endeksli</b>	<b>--</b>	<b>52.231</b>	<b>52.231</b>
Konut Kredisi	--	51.534	51.534
Taşıt Kredisi	--	--	--
İhtiyaç Kredisi	--	697	697
Diğer	--	--	--
<b>Tüketici Kredileri-YP</b>	<b>452</b>	<b>451.425</b>	<b>451.877</b>
Konut Kredisi	6	22.270	22.276
Taşıt Kredisi	--	--	--
İhtiyaç Kredisi	446	428.706	429.152
Diğer	--	449	449
<b>Bireysel Kredi Kartları-TP</b>	<b>4.025.731</b>	<b>35.014</b>	<b>4.060.745</b>
Taksitli	1.602.546	35.014	1.637.560
Taksitsiz	2.423.185	--	2.423.185
<b>Bireysel Kredi Kartları-YP</b>	<b>1.279</b>	<b>--</b>	<b>1.279</b>
Taksitli	202	--	202
Taksitsiz	1.077	--	1.077
<b>Personel Kredileri-TP</b>	<b>3.721</b>	<b>33.444</b>	<b>37.165</b>
Konut Kredisi	--	2.282	2.282
Taşıt Kredisi	--	110	110
İhtiyaç Kredisi	3.721	31.052	34.773
Diğer	--	--	--
<b>Personel Kredileri-Dövizde Endeksli</b>	<b>37</b>	<b>279</b>	<b>316</b>
Konut Kredisi	--	--	--
Taşıt Kredisi	--	--	--
İhtiyaç Kredisi	--	--	--
Diğer	37	279	316
<b>Personel Kredileri-YP</b>	<b>7</b>	<b>11</b>	<b>18</b>
Konut Kredisi	--	--	--
Taşıt Kredisi	--	--	--
İhtiyaç Kredisi	7	11	18
Diğer	--	--	--
<b>Personel Kredi Kartları-TP</b>	<b>24.373</b>	<b>21</b>	<b>24.394</b>
Taksitli	10.737	21	10.758
Taksitsiz	13.636	--	13.636
<b>Personel Kredi Kartları-YP</b>	<b>71</b>	<b>--</b>	<b>71</b>
Taksitli	15	--	15
Taksitsiz	56	--	56
<b>Kredili Mevduat Hesabı-TP (Gerçek Kişi) <sup>(*)</sup></b>	<b>491.039</b>	<b>--</b>	<b>491.039</b>
<b>Kredili Mevduat Hesabı-YP (Gerçek Kişi)</b>	<b>--</b>	<b>--</b>	<b>--</b>
<b>Toplam</b>	<b>4.770.790</b>	<b>12.054.992</b>	<b>16.825.782</b>

<sup>(\*)</sup> Ana ortaklık Banka personelinin kullandığı kredili mevduat hesabı 1.371 TL tutarındadır (31 Aralık 2014: 1.220 TL).

# DENİZBANK ANONİM ŞİRKETİ

## 31 ARALIK 2015 TARİHİ İTİBARIYLA KONSOLİDE FİNANSAL TABLOLARA İLİŞKİN AÇIKLAMA VE DİPNOTLAR

(Para birimi: Tutarlar Bin Türk Lirası olarak ifade edilmiştir.)

### 5. Taksitli ticari krediler ve kurumsal kredi kartlarına ilişkin bilgiler

	Kısa Vadeli	Orta ve Uzun Vadeli	Toplam
<b>Taksitli Ticari Krediler-TP</b>	<b>460.220</b>	<b>7.025.417</b>	<b>7.485.637</b>
İşyeri Kredileri	636	226.379	227.015
Taşıt Kredileri	24.823	527.412	552.235
İhtiyaç Kredileri	434.761	6.271.626	6.706.387
Diğer	--	--	--
<b>Taksitli Ticari Krediler-Döviz Endeksli</b>	<b>7.779</b>	<b>929.028</b>	<b>936.807</b>
İşyeri Kredileri	--	20.255	20.255
Taşıt Kredileri	83	48.973	49.056
İhtiyaç Kredileri	7.696	859.800	867.496
Diğer	--	--	--
<b>Taksitli Ticari Krediler-YP</b>	<b>2.952</b>	<b>21.215</b>	<b>24.167</b>
İşyeri Kredileri	--	--	--
Taşıt Kredileri	--	368	368
İhtiyaç Kredileri	2.952	20.847	23.799
Diğer	--	--	--
<b>Kurumsal Kredi Kartları-TP</b>	<b>246.198</b>	<b>2.828</b>	<b>249.026</b>
Taksitli	89.137	2.828	91.965
Taksitsiz	157.061	--	157.061
<b>Kurumsal Kredi Kartları-YP</b>	<b>83</b>	<b>--</b>	<b>83</b>
Taksitli	--	--	--
Taksitsiz	83	--	83
<b>Kredili Mevduat Hesabı-TP (Tüzel Kişi)</b>	<b>1.097.532</b>	<b>--</b>	<b>1.097.532</b>
<b>Kredili Mevduat Hesabı-YP (Tüzel Kişi)</b>	<b>--</b>	<b>--</b>	<b>--</b>
<b>Toplam</b>	<b>1.814.764</b>	<b>7.978.488</b>	<b>9.793.252</b>

### 6. Kredilerin kullanıcılarına göre dağılımı

	Cari Dönem	Önceki Dönem
Kamu	891.287	953.258
Özel	72.905.519	59.277.705
<b>Toplam</b>	<b>73.796.806</b>	<b>60.230.963</b>

### 7. Yurtiçi ve yurtdışı kredilerin dağılımı

	Cari Dönem	Önceki Dönem
Yurtiçi Krediler	71.078.349	58.049.783
Yurtdışı Krediler	2.718.457	2.181.180
<b>Toplam</b>	<b>73.796.806</b>	<b>60.230.963</b>

### 8. Bağlı ortaklık ve iştiraklere verilen krediler

	Cari Dönem	Önceki Dönem
Bağlı Ortaklık ve İştiraklere Verilen Doğrudan Krediler	--	--
Bağlı Ortaklık ve İştiraklere Verilen Dolaylı Krediler	--	--
<b>Toplam</b>	<b>--</b>	<b>--</b>

### 9. Kredilere ilişkin olarak ayrılan özel karşılıklar

	Cari Dönem	Önceki Dönem
<b>Özel Karşılıklar</b>		
Tahsil İmkânı Sınırlı Krediler ve Diğer Alacaklar İçin Ayrılanlar	66.986	98.371
Tahsili Şüpheli Krediler ve Diğer Alacaklar İçin Ayrılanlar	410.993	275.516
Zarar Niteliğindeki Krediler ve Diğer Alacaklar İçin Ayrılanlar	1.800.204	1.001.277
<b>Toplam</b>	<b>2.278.183</b>	<b>1.375.164</b>

## DENİZBANK ANONİM ŞİRKETİ

### 31 ARALIK 2015 TARİHİ İTİBARIYLA KONSOLİDE

### FİNANSAL TABLOLARA İLİŞKİN AÇIKLAMA VE DİPNOTLAR

(Para birimi: Tutarlar Bin Türk Lirası olarak ifade edilmiştir.)

#### 10. Donuk alacaklara ilişkin bilgiler (Net)

10 (i). Donuk alacaklardan Grup tarafından yeniden yapılandırılan ya da yeni bir itfa planına bağlanan kredi ve diğer alacaklara ilişkin bilgiler

	III. Grup	IV. Grup	V. Grup Zarar
	Tahsil İmkânı Sınırlı Krediler ve Diğer Alacaklar	Tahsili Şüpheli Krediler ve Diğer Alacaklar	Niteliğindeki Krediler ve Diğer Alacaklar
<b>Cari Dönem</b>	<b>15.994</b>	<b>37.147</b>	<b>65.519</b>
(Özel Karşılıklardan Önceki Brüt Tutarlar)	--	--	--
Yeniden Yapılandırılan Krediler ve Diğer Alacaklar	--	--	--
Yeni Bir İtfa Planına Bağlanan Krediler ve Diğer Alacaklar	15.994	37.147	65.519
<b>Önceki Dönem</b>	<b>14.104</b>	<b>27.580</b>	<b>28.787</b>
(Özel Karşılıklardan Önceki Brüt Tutarlar)	--	--	--
Yeniden Yapılandırılan Krediler ve Diğer Alacaklar	--	--	--
Yeni Bir İtfa Planına Bağlanan Krediler ve Diğer Alacaklar	14.104	27.580	28.787

#### 10 (ii). Toplam donuk alacak hareketlerine ilişkin bilgiler

	III. Grup	IV. Grup	V. Grup Zarar
	Tahsil İmkânı Sınırlı Krediler ve Diğer Alacaklar	Tahsili Şüpheli Krediler ve Diğer Alacaklar	Niteliğindeki Krediler ve Diğer Alacaklar
<b>Önceki Dönem Sonu Bakiyesi</b>	<b>339.585</b>	<b>501.924</b>	<b>1.140.328</b>
Dönem İçinde İntikal (+)	1.494.317	240.303	147.637
Diğer Donuk Alacak Hesaplarından Giriş (+)	--	1.160.180	1.013.781
Diğer Donuk Alacak Hesaplarına Çıkış(-)	1.160.180	1.013.781	--
Dönem İçinde Tahsilat (-)	202.555	170.543	319.373
Aktiften Silinen (-)	--	--	2.849
Kurumsal ve Ticari Krediler	--	--	2.845
Bireysel Krediler	--	--	--
Kredi Kartları	--	--	4
Diğer	--	--	--
<b>Dönem Sonu Bakiyesi</b>	<b>471.167</b>	<b>718.083</b>	<b>1.979.524</b>
Özel Karşılık (-)	66.986	410.993	1.800.204
<b>Bilançodaki Net Bakiyesi</b>	<b>404.181</b>	<b>307.090</b>	<b>179.320</b>

Ana ortaklık Banka, önceki dönemlerde "Bankalarca Kredilerin ve Diğer Alacakların Niteliklerinin Belirlenmesi ve Bunlar İçin Ayrılacak Karşılıklara İlişkin Usul ve Esaslar Hakkında Yönetmelik"te yer alan esaslar çerçevesinde, takipte yer alan kurumsal ve ticari kredilere %100 oranında karşılık ayırmaktayken, cari yılda takibe intikal eden kurumsal ve ticari krediler için yönetmelikte belirtilen asgari karşılık oranı kullanılarak karşılık hesaplaması yapılmıştır. Söz konusu değişiklik sonucunda cari yılda, önceki yıldaki hesaplama yöntemine göre 77.362 TL tutarında daha az karşılık ayrılmıştır.

#### 10 (iii). Yabancı para olarak kullanılan kredilerden kaynaklanan donuk alacaklara ilişkin bilgiler

	III. Grup	IV. Grup	V. Grup Zarar
	Tahsil İmkânı Sınırlı Krediler ve Diğer Alacaklar	Tahsili Şüpheli Krediler ve Diğer Alacaklar	Niteliğindeki Krediler ve Diğer Alacaklar
<b>Cari Dönem: 31 Aralık 2015</b>			
Dönem Sonu Bakiyesi	2.482	9.189	755
Özel Karşılık (-)	758	8.542	383
<b>Bilançodaki Net Bakiyesi</b>	<b>1.724</b>	<b>647</b>	<b>372</b>
<b>Önceki Dönem: 31 Aralık 2014</b>			
Dönem Sonu Bakiyesi	4.162	8.671	395
Özel Karşılık (-)	1.675	8.079	194
<b>Bilançodaki Net Bakiyesi</b>	<b>2.487</b>	<b>592</b>	<b>201</b>

**DENİZBANK ANONİM ŞİRKETİ****31 ARALIK 2015 TARİHİ İTİBARIYLA KONSOLİDE****FİNANSAL TABLOLARA İLİŞKİN AÇIKLAMA VE DİPNOTLAR**

(Para birimi: Tutarlar Bin Türk Lirası olarak ifade edilmiştir.)

**10 (iv). Donuk alacakların kullanıcı gruplarına göre brüt ve net tutarlarına ilişkin bilgiler**

	III. Grup	IV. Grup	V. Grup
	Tahsil İmkanı Sınırlı Krediler ve Diğer Alacaklar	Tahsili Şüpheli Krediler ve Diğer Alacaklar	Zarar Niteliğindeki Krediler ve Diğer Alacaklar
<b>Cari Dönem (Net): 31 Aralık 2015</b>	<b>404.181</b>	<b>307.090</b>	<b>179.320</b>
Gerçek ve Tüzel Kişilere kullandırılan Krediler (Brüt)	471.167	716.158	1.979.524
Özel Karşılık Tutarı (-)	66.920	409.068	1.800.204
Gerçek ve Tüzel Kişilere Kullandırılan Krediler (Net)	404.247	307.090	179.320
Bankalar (Brüt)	--	--	--
Özel Karşılık Tutarı (-)	--	--	--
Bankalar (Net)	--	--	--
Diğer Kredi ve Alacaklar (Brüt)	--	1.925	--
Özel Karşılık Tutarı (-)	66	1.925	--
Diğer Kredi ve Alacaklar (Net)	(66)	--	--
<b>Önceki Dönem (Net): 31 Aralık 2014</b>	<b>241.214</b>	<b>226.408</b>	<b>139.051</b>
Gerçek ve Tüzel Kişilere kullandırılan Krediler (Brüt)	339.585	499.945	1.140.328
Özel Karşılık Tutarı (-)	98.371	273.537	1.001.277
Gerçek ve Tüzel Kişilere Kullandırılan Krediler (Net)	241.214	226.408	139.051
Bankalar (Brüt)	--	--	--
Özel Karşılık Tutarı (-)	--	--	--
Bankalar (Net)	--	--	--
Diğer Kredi ve Alacaklar (Brüt)	--	1.979	--
Özel Karşılık Tutarı (-)	--	1.979	--
Diğer Kredi ve Alacaklar (Net)	--	--	--

**11. Zarar niteliğindeki krediler ve diğer alacaklar için tasfiye politikasının ana hatları**

Zarar niteliğindeki krediler için öncelikle Banka ve firma olarak anlaşma zemini aranmakta, bu yollar tükendikten sonra ve takipten sonuç alınamaması halinde, yasal mevzuat çerçevesinde yapılması gereken tüm işlemler yapılmaktadır. Bu işlemler firmaların rehin açığı belgesine veya aciz vesikasına bağlanmasına kadar sürmektedir.

**12. Aktiften silme politikasına ilişkin açıklamalar**

Grubun alacağı için, anılan belgelerin istihsalı için maruz kalınacak masraf ve giderlere nazaran önemsiz tutarlarda olması halinde Yönetim Kurulu kararı ile aktiften terkin işlemi gerçekleştirilmektedir. 2015 yılında aktiften silinen tutar 2.849 TL'dir (31 Aralık 2014 : 10.582 TL).

**f. Vadeye kadar elde tutulacak yatırımlara ilişkin bilgiler****1. Repo işlemine konu olanlar ve teminata verilen/bloke edilenlere ilişkin bilgiler****1 (i). Repo işlemine konu olanlara ilişkin bilgiler**

Repo işlemine konu olan vadeye kadar elde tutulacak yatırımlar 1.595.489 TL'dir (31 Aralık 2014: 964.091 TL).

**1 (ii). Teminata verilen/bloke edilenlere ilişkin bilgiler**

Teminata verilen vadeye kadar elde tutulacak yatırımlar devlet tahvili olup, defter değeri 959.121 TL (31 Aralık 2014: 701.433 TL) tutarındadır.

**DENİZBANK ANONİM ŞİRKETİ**  
**31 ARALIK 2015 TARİHİ İTİBARIYLA KONSOLİDE**  
**FİNANSAL TABLOLARA İLİŞKİN AÇIKLAMA VE DİPNOTLAR**  
(Para birimi: Tutarlar Bin Türk Lirası olarak ifade edilmiştir.)

**2. Vadeye kadar elde tutulacak devlet borçlanma senetlerine ilişkin bilgiler**

	Cari Dönem	Önceki Dönem
Devlet Tahvili	3.343.952	3.109.968
Hazine Bonosu	--	--
Diğer Kamu Borçlanma Senetleri	--	--
<b>Toplam</b>	<b>3.343.952</b>	<b>3.109.968</b>

**3. Vadeye kadar elde tutulacak yatırımlara ilişkin bilgiler**

	Cari Dönem	Önceki Dönem
Borçlanma Senetleri	3.381.640	3.145.340
Borsada İşlem Görenler	3.349.423	3.113.108
Borsada İşlem Görmeyenler	32.217	32.232
Değer Azalma Karşılığı (-)	5.471	3.140
<b>Toplam</b>	<b>3.376.169</b>	<b>3.142.200</b>

**4. Vadeye kadar elde tutulacak yatırımların yıl içindeki hareketleri**

	Cari Dönem	Önceki Dönem
Dönem Başındaki Değer	3.142.200	2.571.462
Parasal Varlıklarda Meydana Gelen Kur Farkları (*)	242.891	180.377
Yıl içindeki Alımlar (**)	--	409.837
Satış ve Geri Ödeme Yolu İle Elden Çıkarılanlar / İtfa Olanlar	(3.451)	(16.336)
<b>Değer Azalışı Karşılığı (-)</b>	<b>5.471</b>	<b>3.140</b>
<b>Toplam</b>	<b>3.376.169</b>	<b>3.142.200</b>

(\*) Vadeye kadar elde tutulacak yatırımlara ilişkin reeskontlar "Parasal varlıklarda meydana gelen kur farkları" satırında gösterilmiştir.

(\*\*) Yeniden sınıflandırılan menkul kıymetler "Yıl içindeki alımlar" satırında gösterilmiştir.

Ana ortaklık Banka, daha önce "satılmaya hazır finansal varlıklar" içinde takip ettiği ve sınıflama tarihindeki yeni maliyet bedeli 2.645.113 TL ve 136.323 ABD Doları olan devlet iç borçlanma senetlerini elde tutma niyetindeki değişiklik sebebi ile 23 Temmuz, 24 Temmuz, 26 Aralık 2013 ve 24 Ocak 2014 tarihlerinde "vadeye kadar elde tutulacak yatırımlar" portföyüne sınıflamıştır. Menkullere ilişkin sınıflama tarihine kadar özkaynaklarda takip edilen 232.397 TL tutarındaki negatif değerlendirme farkları, ilgili menkul kıymetlerin itfa tarihine kadar etkin faiz yöntemi ile itfa edilerek kar/zarar hesaplarına aktarılacak olup, bilanço tarihi itibarıyla özkaynaklarda kalan negatif değerlendirme farkı net 192.722 TL (31 Aralık 2014: 212.295 TL) 'dir.

**DENİZBANK ANONİM ŞİRKETİ****31 ARALIK 2015 TARİHİ İTİBARIYLA KONSOLİDE****FİNANSAL TABLOLARA İLİŞKİN AÇIKLAMA VE DİPNOTLAR**

(Para birimi: Tutarlar Bin Türk Lirası olarak ifade edilmiştir.)

**g. İştiraklere ilişkin bilgiler****1. Konsolidasyon kapsamına alınmayan iştiraklere ilişkin bilgiler**

Unvanı	Adres (Şehir/ Ülke)	Ana Ortaklık Bankanın Pay Oranı (%)	Ana Ortaklık Banka Risk Grubu Pay Oranı (%)
1-Kredi Kayıt Bürosu A.Ş. (*)	İstanbul/Türkiye	9	--
2-Kredi Garanti Fonu A.Ş. (**)	Ankara/Türkiye	2	--
3-Ege Tarım Ürünleri Lisanslı Dep. A.Ş. (*)	İzmir/Türkiye	9	--

	Aktif Toplamı	Özkaynak	Sabit Varlık Toplamı	Faiz Gelirleri	Menkul Değer Gelirleri	Cari Dönem Kar/Zararı	Önceki Dönem Kar/Zararı	Gerçeğe Uygun Değer
1	129.527	104.842	69.591	3.662	--	26.782	18.547	--
2	280.776	256.586	3.486	--	--	11.811	9.692	--
3	11.427	11.389	8.394	91	--	(172)	(946)	--

(\*) Finansal tablo bilgileri 30 Eylül 2015 tarihinde sona eren hesap dönemine aittir.

(\*\*) Finansal tablo bilgileri 31 Aralık 2014 tarihinde sona eren hesap dönemine aittir.

**2. Konsolidasyon kapsamındaki iştiraklere ilişkin bilgiler**

Konsolidasyon kapsamında iştirak bulunmamaktadır.

**h. Bağlı ortaklıklara ilişkin bilgiler****1. Önemli büyüklükteki bağlı ortaklıkların özkaynak kalemlerine ilişkin bilgiler**

Ana ortaklık Banka'nın konsolide sermaye yeterliliği standart oranına dahil edilen bağlı ortaklıklarından kaynaklanan herhangi bir sermaye gereksinimi yoktur.

Aşağıdaki tutarlar Denizbank AG'nin tabi olduğu mevzuat çerçevesinde hazırlanmış 31 Aralık 2015 tarihli finansal verilerinden elde edilmiştir.

	Denizbank AG
Ödenmiş Sermaye	610.752
Hisse Senedi İhraç Primleri	893.454
Yedekler	1.650.809
Sermayeden indirilecek değerler	330
<b>Çekirdek Sermaye Toplamı</b>	<b>3.154.685</b>
İlave ana sermaye toplamı	--
Sermayeden indirilecek değerler	1.319
<b>Ana Sermaye Toplamı</b>	<b>3.153.366</b>
Katkı sermaye toplamı	--
<b>Sermaye</b>	<b>3.153.366</b>
Sermayeden indirilecek değerler	--
<b>NET KULLANILABİLİR ÖZKAYNAK</b>	<b>3.153.366</b>



## DENİZBANK ANONİM ŞİRKETİ

### 31 ARALIK 2015 TARİHİ İTİBARIYLA KONSOLİDE FİNANSAL TABLOLARA İLİŞKİN AÇIKLAMA VE DİPNOTLAR

(Para birimi: Tutarlar Bin Türk Lirası olarak ifade edilmiştir.)

#### 2. Konsolidasyon kapsamına alınmayan bağlı ortaklıklara ilişkin bilgiler

Ünvanı	Adres (Şehir/ Ülke)	Ana ortaklık Bankanın Pay Oranı(%)	Diğer Ortakların Pay Oranı (%)
1-Intertech Bilgi İşlem ve Pazarlama Ticaret A.Ş.	İstanbul/Türkiye	100	--
2-Denizbank Kültür Sanat Yayıncılık Ticaret ve Sanayi A.Ş.	İstanbul/Türkiye	100	--
3-Deniz Kartlı Ödeme Sistemleri A.Ş.	İstanbul/Türkiye	--	100
4-Açık Deniz Radyo ve Televizyon İletişim Yayıncılık ve Sanayi A.Ş.	İstanbul/Türkiye	--	100
5-Deniz Immobilien Service GmbH	Viyana/Avusturya	--	100

	Aktif Toplamı	Özkaynak	Sabit Varlık Toplamı	Faiz Gelirleri	Menkul Değer Gelirleri	Cari Dönem Kar/(Zararı)	Önceki Dönem Kar/(Zararı)	Gerçeğe Uygun Değer	İhtiyaç Duyulan Özkaynak Tutarı
1	72.892	5.569	3.411	560	--	462	1.772	--	--
2	1.305	1.273	--	--	--	(9)	(23)	--	--
3	239	234	--	11	--	(9)	(16)	--	--
4	295	293	--	--	--	11	9	--	--
5	75	75	--	--	--	(12)	(22)	--	--

Finansal tablo bilgileri 31 Aralık 2015 tarihinde sona eren hesap dönemine ait olan yukarıdaki bağlı ortaklıklar, mali olmayan ortaklık olmaları sebebiyle konsolidasyona dahil edilmemişlerdir.

#### 3. Konsolidasyon kapsamındaki bağlı ortaklıklara ilişkin bilgiler

Unvanı	Adres(Şehir/ Ülke)	Ana ortaklık Bankanın Pay Oranı(%)	Diğer Ortakların Pay Oranı (%) <sup>(*)</sup>	Konsolidasyon Yöntemi
1 Denizbank AG	Viyana/Avusturya	100	--	Tam Konsolidasyon
2 Eurodeniz International Banking Unit Ltd.	Lefkoşa / Kıbrıs	100	--	Tam Konsolidasyon
3 Deniz Yatırım Menkul Kıymetler A.Ş.	İstanbul / Türkiye	100	--	Tam Konsolidasyon
4 Ekspres Menkul Değerler A.Ş. <sup>(**)</sup>	İstanbul / Türkiye	71	29	Tam Konsolidasyon
5 JSC Denizbank Moskova	Moskova / Rusya	49	51	Tam Konsolidasyon
6 Deniz Portföy Yönetimi A.Ş.	İstanbul / Türkiye	--	100	Tam Konsolidasyon
7 Deniz Finansal Kiralama A.Ş.	İstanbul /Türkiye	49	51	Tam Konsolidasyon
8 Deniz Faktoring A.Ş.	İstanbul /Türkiye	100	--	Tam Konsolidasyon
9 Deniz Gayrimenkul Yatırım Ortaklığı A.Ş.	İstanbul / Türkiye	--	91	Tam Konsolidasyon
10 Destek Varlık Yönetim A.Ş.	İstanbul / Türkiye	--	100	Tam Konsolidasyon
11 CR Erdberg Eins GmbH & Co KG	Viyana/Avusturya	--	100	Tam Konsolidasyon

<sup>(\*)</sup> Banka risk grubu pay oranını göstermektedir.

<sup>(\*\*)</sup> 28 Kasım 2013 tarih ve 2013/29 sayılı Ekspres Menkul Değerler A.Ş. Yönetim Kurulu'nda alınan kararla Ekspres Menkul Değerler A.Ş.'nin faaliyetleri 31 Aralık 2013 tarihinden itibaren durdurulmuştur.

	Aktif Toplamı	Özkaynak	Sabit Varlık Toplamı	Faiz Gelirleri	Menkul Değer Gelirleri	Cari Dönem Kar/(Zararı)	Önceki Dönem Kar/(Zararı)	Gerçeğe Uygun Değer	İhtiyaç Duyulan Özkaynak Tutarı
1	29.594.784	3.154.695	27.375	1.253.134	98.745	459.473	394.973	--	--
2	375.163	19.677	71	59.092	--	691	1.778	--	--
3	157.945	138.963	2.827	4.419	91	(12.342)	6.974	--	--
4	15.135	13.880	2.354	883	158	1.071	(66)	--	--
5	796.621	139.063	2.303	56.429	14.004	28.893	26.326	--	--
6	9.825	8.607	18	836	19	2.319	717	--	--
7	2.583.220	554.713	61.014	194.239	--	71.469	58.119	--	--
8	793.546	174.730	2.386	160.886	--	(36.638)	104.894	--	--
9	188.961	184.806	303	754	--	10.285	13.078	--	--
10	78.519	11.015	28	13.557	--	1.438	81	--	--
11	66.252	59.193	54.995	11	--	1.827	430	--	--

31 Aralık 2015 Konsolidasyona tabi Finansal Tablo bilgilerini içermektedir.

**DENİZBANK ANONİM ŞİRKETİ****31 ARALIK 2015 TARİHİ İTİBARIYLA KONSOLİDE****FİNANSAL TABLOLARA İLİŞKİN AÇIKLAMA VE DİPNOTLAR**

(Para birimi: Tutarlar Bin Türk Lirası olarak ifade edilmiştir.)

**3 (i). Konsolidasyon kapsamındaki bağlı ortaklıkların dönem içi hareketleri**

	Cari Dönem	Önceki Dönem
Dönem Başı Değeri	2.034.054	1.881.827
Dönem İçi Hareketler	273.867	152.227
Alışlar (*)	257.537	159.437
Bedelsiz Edinilen Hisse Senetleri	--	4.703
Cari Yıl Payından Alınan Kar	--	--
Satışlar	--	--
Yeniden Değ.Artışı, Enflasyon Düzeltme Farkı ve Kur Farkı	16.330	(11.913)
Diğer	--	--
Değer Azalma Karşılıkları	--	--
Dönem Sonu Değeri	2.307.921	2.034.054
Sermaye Taahhütleri	--	--
Dönem Sonu Sermaye Katılma Payı (%)	--	--

(\*) Yıl içindeki alışlarla ilgili açıklamalar Üçüncü bölüm III no'lu dipnotta yapılmıştır.

**3 (ii). Konsolidasyon kapsamındaki bağlı ortaklıklara ilişkin sektör bilgileri ve bunlara ilişkin kayıtlı tutarlar**

	Cari Dönem	Önceki Dönem
Bankalar	1.409.200	1.146.906
Sigorta Şirketleri	--	--
Faktoring Şirketleri	138.107	138.107
Leasing Şirketleri	462.173	427.806
Finansman Şirketleri	9.999	9.999
Diğer Bağlı Ortaklıklar	288.442	311.236
<b>Toplam</b>	<b>2.307.921</b>	<b>2.034.054</b>

Yukarıda belirtilen konsolidasyon kapsamındaki bağlı ortaklıklara ait bakiyeler ekli finansal tablolarda elimine edilmiştir.

**3 (iii). Borsaya kote edilen konsolidasyon kapsamındaki bağlı ortaklıklar**

	Cari Dönem	Önceki Dönem
Yurtiçi Borsalara Kote Edilenler	67.624	98.237
Yurtdışı Borsalara Kote Edilenler	--	--

**3 (iv). Cari dönem içinde elden çıkarılan konsolidasyon kapsamındaki bağlı ortaklıklar: Yoktur****3 (v). Cari dönem içinde satın alınan konsolidasyon kapsamındaki bağlı ortaklıklar: Yoktur**

# DENİZBANK ANONİM ŞİRKETİ

## 31 ARALIK 2015 TARİHİ İTİBARIYLA KONSOLİDE FİNANSAL TABLOLARA İLİŞKİN AÇIKLAMA VE DİPNOTLAR

(Para birimi: Tutarlar Bin Türk Lirası olarak ifade edilmiştir.)

### i. Birlikte kontrol edilen ortaklıklara (iş ortaklıklarına) ilişkin bilgiler

#### 1. Birlikte kontrol edilen ortaklıklara (iş ortaklıklarına) ilişkin bilgiler

Unvanı	Ana Ortaklık Bankasının		Dönen Varlık	Duran Varlık	Uzun Vadeli Borç	Gelir	Gider
	Payı (%)	Grubun Payı (%)					
Bantaş Nakit ve Kıymetli Mal Taşıma ve Güvenlik Hizmetleri A.Ş.	33	33	18.324	17.521	--	79.822	(74.068)

Denetlenmemiş finansal tablo bilgileri 31 Aralık 2015 tarihinde sona eren hesap dönemine aittir.

#### 2. Konsolide edilmeyen birlikte kontrol edilen ortaklığın (iş ortaklığının) konsolide edilmeme nedenleri ile Ana ortaklık Banka'nın konsolide olmayan finansal tablolarında, birlikte kontrol edilen ortaklıkların (iş ortaklıklarının) muhasebeleştirilmesinde kullanılan yöntem

Ana ortaklık Banka, sahiplik oranı %33 olan Bantaş Nakit ve Kıymetli Mal Taşıma ve Güvenlik Hizmetleri A.Ş.'yi ("Bantaş") finansal tablolarında birlikte kontrol edilen ortaklık olarak göstermekle birlikte, mali olmayan ortaklık olması sebebiyle konsolide etmemiştir. Söz konusu ortaklık konsolide finansal tablolarda maliyet değeri ile taşınmaktadır.

### j. Kiralama işlemlerinden alacaklara ilişkin bilgiler

#### 1. Finansal kiralama yapılan yatırımların kalan vadelerine göre gösterimi

	Cari Dönem		Önceki Dönem	
	Brüt	Net	Brüt	Net
1 Yıldan Az	980.260	828.480	127.608	122.410
1-4 Yıl Arası	1.285.557	1.088.637	1.304.868	1.155.542
4 Yıldan Fazla	425.436	353.247	873.261	673.793
<b>Toplam</b>	<b>2.691.253</b>	<b>2.270.364</b>	<b>2.305.737</b>	<b>1.951.745</b>

#### 2. Finansal kiralama yapılan net yatırımlara ilişkin bilgiler

	Cari Dönem	Önceki Dönem
Brüt Finansal Kiralama Yatırımı	2.691.253	2.305.737
Finansal Kiralamadan Kazanılmamış Finansal Gelirler (-)	420.889	353.992
İptal Edilen Kiralama Tutarları (-)	--	--
<b>Net Finansal Kiralama Yatırımı</b>	<b>2.270.364</b>	<b>1.951.745</b>

#### 3. Faaliyet kiralamasına ilişkin bilgiler

Deniz Finansal Kiralama A.Ş. Haziran 2014'te faaliyet kiralaması kapsamında filo kiralama işlemine başlamıştır.

Kiraya konu varlıklardan kaynaklanan ileri vadeli alacaklar Grup'un bilançosunda muhasebeleştirilmemektedir. Dönem içinde faturalanmış kira tutarlarından kaynaklanan alacaklar ise Grup'un bilançosunda muhasebeleştirilmektedir.

31 Aralık 2015 tarihi itibarıyla Grup'un faaliyet kiralama sözleşmelerinden kaynaklanan ve ileride oluşacak alacaklarının yıllara göre dağılımı aşağıdaki gibidir:

	Cari Dönem	Önceki Dönem
1 Yıla kadar	17.376	5.599
1-5 yıl arası	19.579	9.352
5 yıl ve üzeri	--	--
<b>Toplam</b>	<b>36.955</b>	<b>14.951</b>

## DENİZBANK ANONİM ŞİRKETİ

### 31 ARALIK 2015 TARİHİ İTİBARIYLA KONSOLİDE

### FİNANSAL TABLOLARA İLİŞKİN AÇIKLAMA VE DİPNOTLAR

(Para birimi: Tutarlar Bin Türk Lirası olarak ifade edilmiştir.)

#### k. Riskten korunma amaçlı türev finansal araçlara ilişkin açıklamalar

Yoktur.

#### l. Maddi duran varlıklara ilişkin bilgiler

	G.Menkul	Finansal Kiralama İle Edinilen MDV	Araçlar	Diğer MDV	Toplam
<b>Cari Dönem Sonu: 31 Aralık 2015</b>					
<b>Dönem Başı Maliyet Değeri</b>	113.433	208.959	25.126	736.309	1.083.827
Girişler	6.648	27.188	42.930	107.991	184.757
Elden Çıkarılanlar	(15.473)	(12.109)	(1.262)	(59.876)	(88.720)
Y.dışı İşt Kayn.Net Kur Farkları	--	--	54	4.802	4.856
<b>Kapanış Maliyet Değeri</b>	104.608	224.038	66.848	789.226	1.184.720
<b>Dönem Başı Birikmiş Amortisman (-)</b>	14.532	157.735	2.664	401.238	576.169
Girişler	--	--	--	--	--
Elden Çıkarılanlar	(4.192)	(11.524)	(301)	(43.777)	(59.794)
Y.dışı İşt Kayn.Net Kur Farkları	155	--	49	2.271	2.475
Amortisman Bedeli	1.999	18.063	5.426	92.760	118.248
<b>Dönem Sonu Birikmiş Amortisman (-)</b>	12.494	164.274	7.838	452.492	637.098
<b>Kapanış Net Defter Değeri</b>	92.114	59.764	59.010	336.734	547.622
<b>Önceki Dönem Sonu: 31 Aralık 2014</b>					
<b>Dönem Başı Maliyet Değeri</b>	59.767	195.614	2.120	654.434	911.935
Girişler	53.666	20.770	23.249	123.639	221.324
Elden Çıkarılanlar	--	(7.425)	(129)	(39.954)	(47.508)
Y.dışı İşt Kayn.Net Kur Farkları	--	--	(114)	(1.810)	(1.924)
<b>Kapanış Maliyet Değeri</b>	113.433	208.959	25.126	736.309	1.083.827
<b>Dönem Başı Birikmiş Amortisman (-)</b>	12.597	152.546	1.123	336.215	502.481
Girişler	499	--	--	--	499
Elden Çıkarılanlar	--	(7.220)	(74)	(24.990)	(32.284)
Y.dışı İşt Kayn.Net Kur Farkları	--	--	(80)	(704)	(784)
Amortisman Bedeli	1.436	12.409	1.695	90.717	106.257
<b>Dönem Sonu Birikmiş Amortisman (-)</b>	14.532	157.735	2.664	401.238	576.169
<b>Kapanış Net Defter Değeri</b>	98.901	51.224	22.462	335.071	507.658

Ana Ortaklık Banka maddi duran varlıklar arasında yer alan üç adet binası için önceki yıllarda 4.080 TL (31 Aralık 2014: 4.402 TL) tutarında değer azalışı kaydetmiştir.

**DENİZBANK ANONİM ŞİRKETİ**  
**31 ARALIK 2015 TARİHİ İTİBARIYLA KONSOLİDE**  
**FİNANSAL TABLOLARA İLİŞKİN AÇIKLAMA VE DİPNOTLAR**  
(Para birimi: Tutarlar Bin Türk Lirası olarak ifade edilmiştir.)

**m. Maddi olmayan duran varlıklara ilişkin bilgiler**

Cari Dönem Sonu: 31 Aralık 2015	Diğer	Şerefiye	Toplam
<b>Dönem Başı Maliyet Değeri</b>	<b>412.747</b>	<b>869</b>	<b>413.616</b>
Girişler	105.107	--	105.107
Elden Çıkarılanlar	(1.591)	--	(1.591)
Y.dışı İşt Kayn.Net Kur Farkları	2.296	--	2.296
<b>Kapanış Maliyet Değeri</b>	<b>518.559</b>	<b>869</b>	<b>519.428</b>
<b>Dönem Başı Birikmiş Amortisman (-)</b>	<b>259.641</b>	<b>--</b>	<b>259.641</b>
Elden Çıkarılanlar	(1.562)	--	(1.562)
Y.dışı İşt Kayn.Net Kur Farkları	2.008	--	2.008
Amortisman Bedeli	81.084	--	81.084
<b>Dönem Sonu Birikmiş Amortisman (-)</b>	<b>341.171</b>	<b>--</b>	<b>341.171</b>
<b>Kapanış Net Defter Değeri</b>	<b>177.388</b>	<b>869</b>	<b>178.257</b>
<b>Önceki Dönem Sonu: 31 Aralık 2014</b>			
<b>Dönem Başı Maliyet Değeri</b>	<b>356.187</b>	<b>869</b>	<b>357.056</b>
Girişler	59.568	--	59.568
Elden Çıkarılanlar	(201)	--	(201)
Y.dışı İşt Kayn.Net Kur Farkları	(2.807)	--	(2.807)
<b>Kapanış Maliyet Değeri</b>	<b>412.747</b>	<b>869</b>	<b>413.616</b>
<b>Dönem Başı Birikmiş Amortisman (-)</b>	<b>193.993</b>	<b>--</b>	<b>193.993</b>
Elden Çıkarılanlar	(223)	--	(223)
Y.dışı İşt Kayn.Net Kur Farkları	(1.766)	--	(1.766)
Amortisman Bedeli	67.637	--	67.637
<b>Dönem Sonu Birikmiş Amortisman (-)</b>	<b>259.641</b>	<b>--</b>	<b>259.641</b>
<b>Kapanış Net Defter Değeri</b>	<b>153.106</b>	<b>869</b>	<b>153.975</b>

**n. Yatırım amaçlı gayrimenkullere ilişkin açıklamalar**

Yatırım amaçlı gayrimenkuller, Deniz GYO'nun temel olarak kira kazancı elde etmek amacıyla elde tuttuğu gayrimenkullerdir.

31 Aralık 2015 tarihi itibarıyla DFH Grup'un konsolide finansal tablolarında gerçeğe uygun değerinden taşınan 157.381 TL (31 Aralık 2014: 128.137 TL) tutarında yatırım amaçlı gayrimenkulü bulunmaktadır.

**DENİZBANK ANONİM ŞİRKETİ****31 ARALIK 2015 TARİHİ İTİBARIYLA KONSOLİDE****FİNANSAL TABLOLARA İLİŞKİN AÇIKLAMA VE DİPNOTLAR**

(Para birimi: Tutarlar Bin Türk Lirası olarak ifade edilmiştir.)

**o. Ertelenmiş vergi varlığına ilişkin bilgiler**

İlgili düzenlemeler kapsamında hesaplanan ertelenmiş vergi varlığı 141.366 TL (31 Aralık 2014: 135.528 TL) ve ertelenmiş vergi borcu 8.652 TL (31 Aralık 2014: 12.402 TL) tutarındadır. Söz konusu değere bilanço tarihi itibarıyla hesaplanan indirilebilir geçici farklar ile vergilendirilebilir geçici farkların netleştirilmesi sonucunda ulaşılmıştır.

Aşağıdaki tablo ertelenmiş verginin kaynakları itibarıyla dağılımını özetlemektedir:

	Cari Dönem	Önceki Dönem
Mali zarar (*)	71.752	--
Kazanılmamış Gelirler	42.750	41.356
Muhtelif Karşılıklar	37.441	35.433
Çalışan Hakları Karşılığı	20.461	19.076
Finansal Varlıklar Değerleme Farkları	20.385	43.502
Diğer	3.787	2.929
<b>Ertelenmiş Vergi Varlığı</b>	<b>196.576</b>	<b>142.296</b>
Türev İşlemler Değerleme Farkları	(43.979)	(5.239)
Maddi Duran Varlıklar Değerleme Farkları	(19.883)	(13.931)
Diğer	--	--
<b>Ertelenmiş Vergi Borcu</b>	<b>(63.862)</b>	<b>(19.170)</b>
<b>Net Ertelenmiş Vergi Varlığı</b>	<b>132.714</b>	<b>123.126</b>

(\*) Mali zarar, cari dönem kurumlar vergisi hesaplamasında esas itibarıyla finansal araçların Vergi Usul Kanunu (VUK) uyarınca değerlemesinden kaynaklanmaktadır.

**p. Satış amaçlı elde tutulan ve durdurulan faaliyetlere ilişkin duran varlıklar hakkında açıklamalar**

Yoktur.

**q. Diğer aktiflere ilişkin bilgiler****1. Peşin ödenen gider, vergi ve benzeri işlemlere ilişkin bilgiler**

DFH Grup'un peşin ödenen giderlerinin toplamı 268.965 TL (31 Aralık 2014: 244.529 TL) tutarındadır.

**2. Bilançonun diğer aktifler kalemi bilanço dışı taahhütler hariç bilanço toplamının %10'unu aşmamaktadır.**

# DENİZBANK ANONİM ŞİRKETİ

## 31 ARALIK 2015 TARİHİ İTİBARIYLA KONSOLİDE FİNANSAL TABLOLARA İLİŞKİN AÇIKLAMA VE DİPNOTLAR

(Para birimi: Tutarlar Bin Türk Lirası olarak ifade edilmiştir.)

### II. Konsolide bilançonun pasif hesaplarına ilişkin açıklama ve dipnotlar

#### a. Mevduata ilişkin bilgiler

##### 1. Mevduatın vade yapısına ilişkin bilgiler:

1 (i). Cari dönem – 31 Aralık 2015:

	Vadesiz	7 Gün İhbarlı	1 Aya Kadar	1-3 Ay	3-6 Ay	6 Ay-1 Yıl	1 Yıl ve Üstü	Birikimli Mevduat	Toplam
Tasarruf Mevduatı	1.611.963	--	1.539.654	12.627.000	252.858	128.011	199.058	34.631	16.393.175
Döviz Tevdiat Hesabı <sup>(*)</sup>	9.857.764	--	2.783.078	9.956.894	1.376.704	2.444.644	18.555.740	1.477	44.976.301
Yurt içinde Yer. K.	4.055.236	--	2.715.018	9.219.769	1.263.219	898.260	1.504.270	1.290	19.657.062
Yurtdışında Yer. K.	5.802.528	--	68.060	737.125	113.485	1.546.384	17.051.470	187	25.319.239
Resmi Kur. Mevduatı	416.169	--	47.736	48.877	1.899	46	459	--	515.186
Tic. Kur. Mevduatı	2.164.960	--	1.667.334	3.432.461	116.203	111.929	94.213	--	7.587.100
Diğ. Kur. Mevduatı	81.970	--	92.903	1.028.700	169.986	910	20.142	--	1.394.611
Kıymetli Maden DH	121.790	--	24.210	136.557	11.513	31.379	9.578	2.702	337.729
Bankalar Mevduatı	139.734	--	490.742	649.242	6.939	168.496	--	--	1.455.153
TC Merkez B.	--	--	--	--	--	--	--	--	--
Yurtiçi Bankalar	3.252	--	104.475	35.637	--	1.466	--	--	144.830
Yurtdışı Bankalar	123.821	--	386.267	613.605	6.939	167.030	--	--	1.297.662
Katılım Bankaları	12.661	--	--	--	--	--	--	--	12.661
Diğer	--	--	--	--	--	--	--	--	--
<b>Toplam</b>	<b>14.394.350</b>	<b>--</b>	<b>6.645.657</b>	<b>27.879.731</b>	<b>1.936.102</b>	<b>2.885.415</b>	<b>18.879.190</b>	<b>38.810</b>	<b>72.659.255</b>

<sup>(\*)</sup> Döviz Tevdiat Hesabının 30.343.294 TL'si Tasarruf Mevduatı müşterisi, 14.633.007 TL'si Ticari Mevduat müşterisinden oluşmaktadır.

1 (ii). Önceki dönem – 31 Aralık 2014:

	Vadesiz	7 Gün İhbarlı	1 Aya Kadar	1-3 Ay	3-6 Ay	6 Ay-1 Yıl	1 Yıl ve Üstü	Birikimli Mevduat	Toplam
Tasarruf Mevduatı	1.325.315	--	1.367.063	11.595.196	357.150	167.250	254.348	30.204	15.096.526
Döviz Tevdiat Hesabı <sup>(*)</sup>	7.630.538	--	2.220.481	9.375.797	1.021.400	3.757.431	12.348.575	935	36.355.157
Yurt içinde Yer. K.	3.474.986	--	2.136.622	8.726.498	821.915	506.072	706.815	831	16.373.739
Yurtdışında Yer. K.	4.155.552	--	83.859	649.299	199.485	3.251.359	11.641.760	104	19.981.418
Resmi Kur. Mevduatı	350.422	--	7.785	33.475	1.850	1.993	438	--	395.963
Tic. Kur. Mevduatı	1.803.652	--	1.966.332	3.346.340	360.315	121.899	201.153	--	7.799.691
Diğ. Kur. Mevduatı	73.013	--	57.725	1.219.843	261.226	89.571	14.607	--	1.715.985
Kıymetli Maden DH	185.932	--	29.273	211.518	10.786	18.163	10.453	1.885	468.010
Bankalar Mevduatı	108.265	--	624.232	522.647	826.761	192.968	12.865	--	2.287.738
TC Merkez B.	--	--	--	--	--	--	--	--	--
Yurtiçi Bankalar	24.816	--	174.052	8.051	--	11.516	12.865	--	231.300
Yurtdışı Bankalar	35.650	--	450.180	514.596	826.761	181.452	--	--	2.008.639
Katılım Bankaları	47.799	--	--	--	--	--	--	--	47.799
Diğer	--	--	--	--	--	--	--	--	--
<b>Toplam</b>	<b>11.477.137</b>	<b>--</b>	<b>6.272.891</b>	<b>26.304.816</b>	<b>2.839.488</b>	<b>4.349.275</b>	<b>12.842.439</b>	<b>33.024</b>	<b>64.119.070</b>

<sup>(\*)</sup> Döviz Tevdiat Hesabının 20.756.234 TL'si Tasarruf Mevduatı müşterisi, 15.598.923 TL'si Ticari Mevduat müşterisinden oluşmaktadır.

## DENİZBANK ANONİM ŞİRKETİ

### 31 ARALIK 2015 TARİHİ İTİBARIYLA KONSOLİDE

### FİNANSAL TABLOLARA İLİŞKİN AÇIKLAMA VE DİPNOTLAR

(Para birimi: Tutarlar Bin Türk Lirası olarak ifade edilmiştir.)

#### 2. Mevduat sigortasına ilişkin bilgiler

2 (i). Mevduat sigortası kapsamında bulunan ve mevduat sigortası limitini aşan tasarruf mevduatına ilişkin bilgiler

	Mevduat Sigortası Kapsamında Bulunan		Mevduat Sigortası Limitini Aşan	
	Cari Dönem	Önceki Dönem	Cari Dönem	Önceki Dönem
Tasarruf Mevduatı	7.838.510	6.631.489	8.447.404	8.363.195
Tasarruf Mevduatı Niteliğini Haiz DTH	2.148.057	1.753.367	7.964.570	5.001.945
Tasarruf Mevduatı Niteliğini Haiz Diğ.H.	--	--	--	--
Yurtdışı Şubelerde Bulunan Yabancı Mercilerin Sigortasına Tabi Hesaplar	--	--	--	--
Kıyı Bnk.Blg. Şubelerde Bulunan Yabancı Mercilerin Sigortasına Tabi Hesaplar	--	--	--	--
<b>Toplam</b>	<b>9.986.567</b>	<b>8.384.856</b>	<b>16.411.974</b>	<b>13.365.140</b>

2 (ii). Mevduat sigortası kapsamında bulunmayan gerçek kişilerin mevduatı

	Cari Dönem	Önceki Dönem
Yurtdışı Şubelerde Bulunan Mevduat ve Diğer Hesaplar	75.346	100.236
Hakim Ortaklar ile Bunların Ana, Baba, Eş ve Velayet Altındaki Çocuklarına Ait Mevduat ile Diğer Hesaplar	--	--
Yönetim veya Müdürler Kurulu Başkan ve Üyeler, Genel Müdür ve Yardımcıları ile Bunların Ana, Baba, Eş ve Velayet Altındaki Çocuklarına Ait Mevduat ile Diğer Hesaplar	30.020	37.381
26/9/2004 Tarihli ve 5237 sayılı TCK'nın 282'nci Maddesindeki Suçtan Kaynaklanan Mal Varlığı Değerleri Kapsamına Giren Mevduat ve Diğer Hesaplar	--	--
Türkiye'de Münhasıran Kıyı Bankacılığı Faaliyeti Göstermek Üzere Kurulan Mevduat Bankalarında Bulunan Mevduat	110.234	105.466
<b>Toplam</b>	<b>215.600</b>	<b>243.083</b>

2 (iii). Banka'nın merkezi yurtdışında bulunmadığından Türkiye'de bulunan mevduatı, başka bir ülkede sigorta kapsamında değildir.

#### b. Alım satım amaçlı türev finansal borçlara ilişkin bilgiler

##### 1. Alım satım amaçlı türev finansal borçlara ilişkin negatif farklar tablosu

	Cari Dönem		Önceki Dönem	
	TP	YP	TP	YP
Vadeli İşlemler	3.413	28.971	1.744	24.461
Swap İşlemleri	307.637	276.878	86.910	683.604
Futures İşlemleri	--	--	--	--
Opsiyonlar	--	21.742	--	35.240
Diğer	--	--	--	--
<b>Toplam</b>	<b>311.050</b>	<b>327.591</b>	<b>88.654</b>	<b>743.305</b>



# DENİZBANK ANONİM ŞİRKETİ

## 31 ARALIK 2015 TARİHİ İTİBARIYLA KONSOLİDE FİNANSAL TABLOLARA İLİŞKİN AÇIKLAMA VE DİPNOTLAR

(Para birimi: Tutarlar Bin Türk Lirası olarak ifade edilmiştir.)

### c. Alınan kredilere ilişkin bilgiler

#### 1. Bankalar ve diğer mali kuruluşlara ilişkin bilgiler

	Cari Dönem		Önceki Dönem	
	TP	YP	TP	YP
T.C. Merkez Bankası Kredileri	--	--	--	--
Yurtiçi Banka ve Kuruluşlardan	1.416.454	291.518	1.166.544	543.049
Yurtdışı Banka, Kuruluş ve Fonlardan	437.469	9.111.825	735.646	5.443.792
<b>Toplam</b>	<b>1.853.923</b>	<b>9.403.343</b>	<b>1.902.190</b>	<b>5.986.841</b>

#### 2. Alınan kredilerin vade ayırımına göre gösterilmesi

	Cari Dönem		Önceki Dönem	
	TP	YP	TP	YP
Kısa Vadeli	1.853.923	5.411.777	1.298.746	3.436.756
Orta ve Uzun Vadeli	--	3.991.566	603.444	2.550.085
<b>Toplam</b>	<b>1.853.923</b>	<b>9.403.343</b>	<b>1.902.190</b>	<b>5.986.841</b>

#### 3. Grubun yükümlülüklerinin yoğunlaştığı alanlara ilişkin ilave açıklamalar

Mevduat, Grup'un en önemli fon kaynağıdır ve toplam fon kaynağının %64'ünü oluşturmaktadır (31 Aralık 2014: %68). Alınan krediler, sermaye benzeri krediler, para piyasalarına borçlar ve ihraç edilen menkul kıymetler ise toplam fon kaynağının %23'ünü oluşturmaktadır (31 Aralık 2014: %19).

#### d. İhraç edilen menkul kıymetlere ait bilgiler

	Cari Dönem		Önceki Dönem	
	TP	YP	TP	YP
Tahvil	103.222	1.481.142	205.492	1.458.613
Bono	945.365	--	1.161.163	--
Varlık Teminatlı Menkul Kıymet	556.311	--	568.084	--
<b>Toplam</b>	<b>1.604.898</b>	<b>1.481.142</b>	<b>1.934.739</b>	<b>1.458.613</b>

Ana ortaklık Banka 188.439 TL (31 Aralık 2014: 105.321 TL) değerindeki ihraç ettiği menkul kıymetleri geri alarak mali tablolarında netleştirmiştir.

## DENİZBANK ANONİM ŞİRKETİ

### 31 ARALIK 2015 TARİHİ İTİBARIYLA KONSOLİDE

### FİNANSAL TABLOLARA İLİŞKİN AÇIKLAMA VE DİPNOTLAR

(Para birimi: Tutarlar Bin Türk Lirası olarak ifade edilmiştir.)

e. Bilançonun diğer yabancı kaynaklar kalemi, bilanço dışı taahhütler hariç bilanço toplamının %10'u aşıyorsa, bunların en az %20'sini oluşturan alt hesapların isim ve tutarları

Bilançonun diğer yabancı kaynaklar kalemi, bilanço dışı taahhütler hariç bilanço toplamının %10'unu aşmamaktadır.

#### f. Kiralama işlemlerinden borçlara ilişkin bilgiler (net)

Yoktur (31 Aralık 2014: Yoktur).

##### 1. Sözleşme değişikliklerine ve bu değişikliklerin bankaya getirdiği yeni yükümlülüklerle ilişkin detaylı açıklama

Yoktur (31 Aralık 2014: Yoktur).

##### 2. Finansal kiralama işlemlerinden doğan yükümlülüklerle ilişkin açıklamalar

Yoktur.

##### 3. Faaliyet kiralamasına ilişkin açıklama ve dipnotlar

DFH Grup, banka şubeleri, binek otoları ve ATM lokasyonları için faaliyet kiralaması sözleşmeleri yapmaktadır. Kira ödemeleri büyük çoğunlukla aylık olarak yapılmakta; yıllık peşin ödenen kiralar ise aylık olarak giderleştirilmekte ve henüz giderleştirilmemiş kısımlar "diğer aktifler" hesabında peşin ödenmiş giderlerde muhasebeleştirilmektedir.

##### 4. Satış ve geri kiralama işlemlerinde kiracı ve kiralayanın, sözleşme koşullarını ve sözleşmenin özellikli maddelerine ilişkin açıklamalar

Cari dönemde gerçekleşen satış ve geri kiralama işlemi bulunmamaktadır.

#### g. Riskten korunma amaçlı türev finansal borçlara ilişkin bilgiler

Yoktur (31 Aralık 2014: Yoktur).

#### h. Karşılıklara ilişkin açıklamalar

##### 1. Genel karşılıklara ilişkin bilgiler

	Cari Dönem	Önceki Dönem
I. Grup Kredi ve Alacaklar İçin Ayrılanlar	723.563	594.623
Ödeme Süresi Uzatılanlar için İlave Olarak Ayrılanlar	31.355	25.980
II. Grup Kredi ve Alacaklar İçin Ayrılanlar	170.305	143.462
Ödeme Süresi Uzatılanlar için İlave Olarak Ayrılanlar	88.712	71.690
Gayrinakdi Krediler İçin Ayrılanlar	81.471	75.043
Diğer	--	--
<b>Toplam</b>	<b>975.339</b>	<b>813.128</b>

##### 2. Dövizde endeksli krediler kur farkı karşılıkları

31 Aralık 2015 tarihi itibarıyla, dövizde endeksli krediler kur farkı karşılığı 10.635 TL'dir (31 Aralık 2014: 9.481 TL). Dövizde endeksli kredilere ait kur farkı karşılık tutarı, finansal tablolarda aktif kalemler altında yer alan krediler ve alacaklar ile netleştirilmektedir.

##### 3. Çalışan hakları karşılığına ilişkin yükümlülükler

TMS 19 işletmenin yükümlülüklerinin hesaplanabilmesi için aktüeryel değerlendirme yöntemlerinin kullanımını gerekli kılmaktadır.

Bu bağlamda, toplam kıdem tazminatı yükümlülüğünün hesaplanmasında aşağıdaki aktüeryel varsayımlar kullanılmıştır:

## DENİZBANK ANONİM ŞİRKETİ

### 31 ARALIK 2015 TARİHİ İTİBARIYLA KONSOLİDE FİNANSAL TABLOLARA İLİŞKİN AÇIKLAMA VE DİPNOTLAR

(Para birimi: Tutarlar Bin Türk Lirası olarak ifade edilmiştir.)

	Cari Dönem	Önceki Dönem
İskonto oranı	% 5,71	% 4,67
Faiz oranı	% 11,00	% 9,90
Tahmini maaş /kıdem tazminatı tavanı artış oranı	% 5,00	% 5,00

31 Aralık 2015 tarihi itibarıyla 70.923 TL tutarında (31 Aralık 2014: 65.431 TL) kıdem tazminatı karşılığı ve 36.090 TL tutarında izin yükümlülüğü (31 Aralık 2014: 33.906 TL) konsolide finansal tablolara yansıtılmıştır.

Kıdem tazminatı karşılığının yıl içerisindeki hareketleri:

	Cari Dönem	Önceki Dönem
<b>Dönem Başındaki Değer</b>	<b>65.431</b>	<b>56.281</b>
Dönem içindeki değişim	17.891	12.757
Aktüeryal kayıp/kazanç	(1.781)	1.535
Dönem içinde ödenen	(10.785)	(5.094)
Kur farkı	167	(48)
<b>Dönem sonu bakiyesi</b>	<b>70.923</b>	<b>65.431</b>

#### 4. Diğer karşılıklara ilişkin bilgiler

4 (i). 31 Aralık 2015 tarihi itibarıyla muhtemel riskler için ayrılan serbest karşılık tutarı 12.813 TL'dir (31 Aralık 2014: 38.707 TL) ve kredi portföyüne ilişkin ayrılan diğer karşılıkları içermektedir.

4 (ii). Diğer karşılıkların, karşılıklar toplamının %10'unu aşması halinde aşımaya sebep olan kalemler ve tutarlarına ilişkin bilgiler

Diğer karşılıkların 65.998 TL'si (31 Aralık 2014: 107.018 TL) tazmin edilmemiş ve nakde dönüşmemiş gayrinakdi kredilerin özel karşılıkları, 26.288 TL'si (31 Aralık 2014: 18.951 TL) DFH Grup aleyhine açılan davalar için ayrılan karşılıklar ve 37.050 TL'si (31 Aralık 2014: 3.291 TL) diğer karşılık tutarlarından oluşmaktadır.

#### i. Vergi borcuna ilişkin açıklamalar

##### 1. Cari vergi borcuna ilişkin bilgiler

1 (i). Vergi karşılığına ilişkin bilgiler

DFH Grup'un 31 Aralık 2015 itibarıyla kurumlar vergisi karşılığı 155.107 TL'dir (31 Aralık 2014: 344.544 TL), 151.424 TL (31 Aralık 2014: 199.836 TL) tutarında peşin ödenmiş vergi ile netlenmiştir.

1 (ii). Ödenecek vergilere ilişkin bilgiler

	Cari Dönem	Önceki Dönem
Ödenecek Kurumlar Vergisi	3.683	144.708
Menkul Sermaye İradı Vergisi	45.588	34.486
Gayrimenkul Sermaye İradı Vergisi	1.779	1.966
BSMV	42.730	35.708
Kambiyo Muameleleri Vergisi	--	--
Ödenecek Katma Değer Vergisi	2.118	2.636
Diğer	41.219	37.822
<b>Toplam</b>	<b>137.117</b>	<b>257.326</b>

**DENİZBANK ANONİM ŞİRKETİ****31 ARALIK 2015 TARİHİ İTİBARIYLA KONSOLİDE****FİNANSAL TABLOLARA İLİŞKİN AÇIKLAMA VE DİPNOTLAR**

(Para birimi: Tutarlar Bin Türk Lirası olarak ifade edilmiştir.)

## 1 (iii). Primlere ilişkin bilgiler

	Cari Dönem	Önceki Dönem
Sosyal Sigorta Primleri-Personel	7.512	7.044
Sosyal Sigorta Primleri-İşveren	8.218	7.636
Banka Sosyal Yardım Sandığı Primleri-Personel	--	--
Banka Sosyal Yardım Sandığı Primleri-İşveren	--	--
Emekli Sandığı Aidatı ve Karşılıkları-Personel	291	238
Emekli Sandığı Aidatı ve Karşılıkları-İşveren	356	291
İşsizlik Sigortası-Personel	537	502
İşsizlik Sigortası-İşveren	1.024	966
Diğer	5.795	15.287
<b>Toplam</b>	<b>23.733</b>	<b>31.964</b>

## 2. Ertelenmiş vergi borcuna ilişkin bilgiler

İlgili düzenlemeler kapsamında hesaplanan ertelenmiş vergi borcu 8.652 TL'dir (31 Aralık 2014: 12.402 TL). Ertelenmiş vergi detayı bilançonun aktif hesaplarına ilişkin açıklama ve dipnotlar bölümünün "o" no'lu dipnotunda verilmiştir.

## j. Satış amaçlı elde tutulan ve durdurulan faaliyetlere ilişkin duran varlık borçları

Yoktur.

## k. Sermaye benzeri kredilere ilişkin bilgiler

	Cari Dönem		Önceki Dönem	
	TP	YP	TP	YP
Yurtiçi Bankalardan	--	--	--	--
Yurtiçi Diğer Kuruluşlardan	--	--	--	--
Yurtdışı Bankalardan	--	4.845.965	--	3.922.963
Yurtdışı Diğer Kuruluşlardan	--	--	--	--
<b>Toplam</b>	<b>--</b>	<b>4.845.965</b>	<b>--</b>	<b>3.922.963</b>

Sermaye benzeri kredilere ilişkin bilgiler Dördüncü bölüm I-f no'lu dipnotta verilmiştir.

# DENİZBANK ANONİM ŞİRKETİ

## 31 ARALIK 2015 TARİHİ İTİBARIYLA KONSOLİDE FİNANSAL TABLOLARA İLİŞKİN AÇIKLAMA VE DİPNOTLAR

(Para birimi: Tutarlar Bin Türk Lirası olarak ifade edilmiştir.)

### I. Özkaynaklara ilişkin bilgiler

#### 1. Ödenmiş sermayenin gösterimi

	Cari Dönem	Önceki Dönem
Hisse Senedi Karşılığı	1.816.100	716.100
İmtiyazlı Hisse Senedi Karşılığı	--	--

Yukarıda Ana ortaklık Banka'nın ödenmiş sermayesi nominal olarak gösterilmiştir. Ödenmiş sermayenin enflasyona göre düzeltilmesinden kaynaklanan 189.164 TL'si 14 Ekim 2015 tarihinde ödenmiş sermayeye eklenmiştir. Sermaye artışı ile ilgili açıklama Beşinci bölüm II-I-3 no'lu dipnotta yapılmıştır.

#### 2. Ödenmiş sermaye tutarı, bankada kayıtlı sermaye sisteminin uygulanıp uygulanmadığı hususunun açıklanması ve bu sistem uygulanıyor ise kayıtlı sermaye tavanı

Kayıtlı sermaye sistemi uygulanmamaktadır.

#### 3. Cari dönem içinde yapılan sermaye artırımları ve kaynakları ile artırılan sermaye payına ilişkin diğer bilgiler

Ana ortaklık Banka ödenmiş sermayesini 14 Ekim 2015 tarihinde 94.501 TL'si hisse senedi ihraç primlerinden, 3.910 TL'si hisse senedi ihraç primleri enflasyon değerleme farklarından, 189.164 TL'si ödenmiş sermayenin enflasyon değerleme farklarından, 262.425 TL'si iştirak ve bağlı ortaklık hisseleri ile gayrimenkul satış kazançlarından ve 550.000 TL'si nakit karşılıklı olmak üzere toplam 1.110.000 TL arttırmıştır.

Artırım Tarihi	Artırım Tutarı	Nakit	Artırıma Konu Edilen Kar Yedekleri	Artırıma Konu Edilen Sermaye Yedekleri
14 Ekim 2015	1.100.000	550.000	--	550.000

#### 4. Cari dönem içinde yeniden değerlendirme fonlarından sermayeye ilave edilen kısma ilişkin bilgiler

Menkul Değerler Değer Art.F.	Maddi ve Maddi Olmayan Duran Varlıklar Yeniden Değ.Değer Art	İştirakler, Bağlı Ortaklıklar ve Birlikte Kontrol Edilen Ort. (iş ortaklıkları) Bedelsiz Hisse Sen.Gayrimenkul Satış Kârı	Diğer
--	--	262.425	--

Sermaye artışı ile ilgili açıklama Beşinci bölüm II-I-3 no'lu dipnotta yapılmıştır.

#### 5. Son mali yılın ve onu takip eden ara dönemin sonuna kadar olan sermaye taahhütleri, bu taahhütlerin genel amacı ve bu taahhütler için gerekli tahmini kaynaklar

Sermaye'nin tamamı ödenmiş olup sermaye taahhüdü bulunmamaktadır.

#### 6. Ana ortaklık Banka'nın gelirleri, karlılığı ve likiditesine ilişkin geçmiş dönem göstergeleri ile bu göstergelerdeki belirsizlikler dikkate alınarak yapılacak öngörülerin, özkaynak üzerindeki tahmini etkileri

DFH Grup'a dahil şirket bilançoları, faiz, kur ve kredi risklerinden minimum düzeyde etkilenecek bir ihtiyatlılıkla yönetilmekte olup, bu durum DFH Grup'un gelirlerinin düzenli olarak artan bir eğilim içinde gelişmesine katkıda bulunmaktadır.

#### 7. Sermayeyi temsil eden hisse senetlerine tanınan imtiyazlara ilişkin özet bilgiler

Ana ortaklık Banka'nın imtiyazlı hisse senedi bulunmamaktadır.

# DENİZBANK ANONİM ŞİRKETİ

## 31 ARALIK 2015 TARİHİ İTİBARIYLA KONSOLİDE FİNANSAL TABLOLARA İLİŞKİN AÇIKLAMA VE DİPNOTLAR

(Para birimi: Tutarlar Bin Türk Lirası olarak ifade edilmiştir.)

### 8. Hisse senedi ihraç primleri, hisseler ve sermaye araçları

	Cari Dönem	Önceki Dönem
Hisse Senedi Sayısı (*)	50.368.526	50.368.526
İmtiyazlı Hisse Senedi	--	--
Hisse Senedi İhraç Primi (**)	39	98.411
Hisse Senedi İptal Karı	--	--
Diğer Sermaye Araçları	--	--
Toplam Hisse Senedi İhracı (*)	50.369	50.369

(\*) Ana ortaklık Banka'nın 27 Eylül 2004 tarihinde yaptığı sermaye artırımına ilişkindir. Söz konusu tarihte, Ana ortaklık Banka sermayesi 202.000 TL'den 290.000 TL'ye yükseltilmiştir. Artırılan 88.000 TL'nin 50.369 TL tutarındaki kısmı halka arz yolu ile nakden sağlanmıştır.

(\*\*) İlgili dönemde nominal değeri "bin" Türk Lirası olan hisse senetlerinin adedi "ikibinsekizyüzyetmişbeş" Türk Lirası değerle satılmış ve 94.441 TL hisse senedi ihraç primi elde edilmiştir. Aralık 2004 tarihine kadar olan enflasyon değerlendirme farkı 3.910 TL olup yönetmelik gereği ilgili hesabın üzerinde izlenmektedir. 28 Ağustos 2008 tarihinde gerçekleştirilen 400.000 TL'lik sermaye artışından 60 TL hisse senedi ihraç primi alınmıştır.

94.501 TL tutarındaki hisse senedi ihraç primi ve 3.910 TL tutarındaki hisse senedi ihraç primleri enflasyon değerlendirme farkları Bankanın 14 Ekim 2015 tarihinde gerçekleştirdiği sermaye artırımını ile birlikte ödenmiş sermayeye eklenmiştir. Sermaye artışı ile ilgili açıklama Beşinci bölüm II-I-3 no'lu dipnotta yapılmıştır.

14 Ekim tarihinde gerçekleştirilen 1.110.000 TL'lik sermaye artışından 39 TL emisyon primi oluşmuştur.

### 9. Menkul değerler değer artış fonuna ilişkin bilgiler

	Cari Dönem		Önceki Dönem	
	TP	YP	TP	YP
İştirakler, Bağlı Ortaklıklar ve Birlikte Kontrol Edilen Ortaklıklardan	--	--	--	--
Değerleme Farkı	(472.145)	(7.643)	(122.828)	(15.961)
Kur Farkı	--	--	--	--
<b>Toplam</b>	<b>(472.145)</b>	<b>(7.643)</b>	<b>(122.828)</b>	<b>(15.961)</b>

### 10. Riskten korunma fonlarına ilişkin bilgiler

Riskten korunma fonlarıyla ilgili açıklamalar Dördüncü bölüm XV no'lu dipnotta yapılmıştır.

### 11. Azınlık haklarına ilişkin açıklamalar

	Cari Dönem	Önceki Dönem
<b>Dönem Başı Bakiye</b>	<b>6.306</b>	<b>37.292</b>
Bağlı Ortaklıkların Net Karlarındaki Azınlık Payları	892	1.135
Satış Nedeniyle Azınlık Paylarındaki Artış/(Azalma)	--	--
Diğer (*)	--	(32.121)
<b>Dönem Sonu Bakiye</b>	<b>7.198</b>	<b>6.306</b>

(\*) Deniz Yatırım'ın Deniz GYO hisselerindeki payı, Deniz GYO'nun 23 Ocak 2014 tarihinde BIST'te yapılan zorunlu çağrısı sonucunda, %86,76'dan %91,38'e yükselmiştir.

### 12. Maddi duran varlıklar yeniden değerlendirme farklarına ilişkin açıklamalar

Maddi duran varlıklar yeniden değerlendirme farkları içerisinde yer alan 306.054 TL'nin 262.425 TL'si 14 Ekim 2015 tarihinde sermaye artırımında kullanılmıştır. Sermaye artışı ile ilgili açıklama Beşinci bölüm II-I-3 no'lu dipnotta yapılmıştır. (31 Aralık 2014: 306.054 TL).

# DENİZBANK ANONİM ŞİRKETİ

## 31 ARALIK 2015 TARİHİ İTİBARIYLA KONSOLİDE FİNANSAL TABLOLARA İLİŞKİN AÇIKLAMA VE DİPNOTLAR

(Para birimi: Tutarlar Bin Türk Lirası olarak ifade edilmiştir.)

### III. Konsolide nazım hesaplara ilişkin açıklama ve dipnotlar

#### a. Nazım hesaplarda yer alan yükümlülüklerle ilişkin açıklama

##### 1. Gayri kabili rücu nitelikteki kredi taahhütlerinin türü ve miktarı

DFH Grup'un bilanço dışı kredi taahhütlerinin büyük bir bölümü gayri kabili rücu niteliğinde olup, 31 Aralık 2015 tarihi itibarıyla gayrinakdi kredi taahhütleri 24.444.415 TL (31 Aralık 2014: 20.452.114 TL), kredi kartlarına verilen harcama limit taahhüdü 10.209.119 TL (31 Aralık 2014: 9.098.404 TL) ve çek yaprakları için ödeme taahhüdü 1.920.552 TL (31 Aralık 2014: 1.669.129 TL) tutarındadır. Bu kalemlere ait detay nazım hesaplarda takip edilmektedir.

##### 2. Nazım hesap kalemlerinden kaynaklanan muhtemel zararların ve taahhütlerin yapısı ve tutarı

2 (i). Garantiler, banka aval ve kabulleri ve mali garanti yerine geçen teminatlar ve diğer akreditifler dahil gayrinakdi krediler

DFH Grup'un 31 Aralık 2015 tarihi itibarıyla toplam 20.087.418 TL tutarında teminat mektupları, 194.319 TL tutarında aval ve kabulleri, 2.394.350 TL tutarında akreditiflerden kaynaklanan garanti ve kefaletleri ve 1.768.328 TL tutarında diğer garanti ve kefaletleri bulunmaktadır.

DFH Grup'un 31 Aralık 2014 tarihi itibarıyla toplam 16.287.583 TL tutarında teminat mektupları, 114.939 TL tutarında aval ve kabulleri, 2.494.183 TL tutarında akreditiflerden kaynaklanan garanti ve kefaletleri ve 1.555.409 TL tutarında diğer garanti ve kefaletleri bulunmaktadır.

2 (ii). Kesin teminatlar, geçici teminatlar, kefaletler ve benzeri işlemler

	Cari Dönem	Önceki Dönem
Geçici teminat mektupları	1.013.609	950.281
Kesin teminat mektupları	13.484.968	11.430.101
Avans teminat mektupları	2.938.430	2.360.279
Gümrüklere verilen teminat mektupları	184.924	203.046
Diğer teminat mektupları	2.465.487	1.343.876
<b>Toplam</b>	<b>20.087.418</b>	<b>16.287.583</b>

##### 3. Gayrinakdi kredilere ilişkin bilgiler

3 (i). Gayrinakdi krediler toplam tutarı

	Cari Dönem	Önceki Dönem
Nakit Kredi Teminine Yönelik Olarak Açılan Gayrinakdi Krediler	4.624.008	3.143.061
Bir Yıl veya Daha Az Süreli Asıl Vadeli	4.369.183	2.957.362
Bir Yıldan Daha Uzun Süreli Asıl Vadeli	254.825	185.699
Diğer Gayrinakdi Krediler	19.820.407	17.309.053
<b>Toplam</b>	<b>24.444.415</b>	<b>20.452.114</b>

## DENİZBANK ANONİM ŞİRKETİ

### 31 ARALIK 2015 TARİHİ İTİBARIYLA KONSOLİDE

### FİNANSAL TABLOLARA İLİŞKİN AÇIKLAMA VE DİPNOTLAR

(Para birimi: Tutarlar Bin Türk Lirası olarak ifade edilmiştir.)

3 (ii). Gayrinakdi krediler hesabı içinde sektör bazında risk yoğunlaşması hakkında bilgi

	Cari Dönem				Önceki Dönem			
	TP	%	YP	%	TP	%	YP	%
<b>Tarım</b>	<b>125.561</b>	<b>1,42</b>	<b>228.819</b>	<b>1,46</b>	<b>145.619</b>	<b>1,91</b>	<b>459.140</b>	<b>3,58</b>
Çiftçilik ve Hayvancılık	124.382	1,41	228.819	1,46	144.208	1,89	456.580	3,56
Ormancılık	893	0,01	--	--	1.256	0,02	2.560	0,02
Balıkçılık	286	--	--	--	155	0,00	--	--
<b>Sanayi</b>	<b>2.021.443</b>	<b>22,95</b>	<b>5.275.588</b>	<b>33,74</b>	<b>1.504.582</b>	<b>19,74</b>	<b>4.324.074</b>	<b>33,70</b>
Madencilik ve Taşocak.	229.451	2,60	126.803	0,81	180.863	2,37	120.593	0,94
İmalat Sanayi	1.462.574	16,60	4.565.941	29,20	1.188.305	15,59	3.389.987	26,42
Elektrik, Gaz, Su	329.418	3,75	582.844	3,73	135.414	1,78	813.494	6,34
<b>İnşaat</b>	<b>2.502.194</b>	<b>28,41</b>	<b>5.172.860</b>	<b>33,08</b>	<b>2.342.467</b>	<b>30,73</b>	<b>3.877.808</b>	<b>30,22</b>
<b>Hizmetler</b>	<b>3.090.136</b>	<b>35,08</b>	<b>3.327.861</b>	<b>21,28</b>	<b>2.689.652</b>	<b>35,29</b>	<b>2.850.301</b>	<b>22,22</b>
Toptan ve Per. Tic.	1.929.549	21,90	2.266.018	14,49	1.597.689	20,96	1.771.628	13,81
Otel ve Lokanta Hiz.	223.470	2,54	244.521	1,56	201.522	2,64	344.279	2,68
Ulaştırma Ve Haberleşme	473.289	5,37	554.439	3,55	506.375	6,64	452.216	3,52
Mali Kuruluşlar	166.001	1,88	188.834	1,21	131.723	1,73	231.531	1,80
Gayrimenkul ve Kira Hiz.	30.106	0,34	1.984	0,01	25.238	0,33	4.103	0,03
Serbest Meslek Hiz.	--	--	--	--	--	--	--	--
Eğitim Hizmetleri	37.715	0,43	13.870	0,09	30.001	0,39	12.431	0,10
Sağlık ve Sosyal Hiz.	230.006	2,62	58.195	0,37	197.104	2,60	34.113	0,28
<b>Diğer</b>	<b>1.069.612</b>	<b>12,14</b>	<b>1.630.341</b>	<b>10,44</b>	<b>939.343</b>	<b>12,33</b>	<b>1.319.128</b>	<b>10,28</b>
<b>Toplam</b>	<b>8.808.946</b>	<b>100,00</b>	<b>15.635.469</b>	<b>100,00</b>	<b>7.621.663</b>	<b>100,00</b>	<b>12.830.451</b>	<b>100,00</b>

3 (iii). I.ve II.grupta sınıflandırılan gayrinakdi kredilere ilişkin bilgiler

	I. Grup		II. Grup	
	TP	YP	TP	YP
Teminat Mektupları	8.688.683	11.177.179	97.906	123.650
Aval ve Kabul Kredileri	12.074	181.619	--	626
Akreditifler	7.687	2.386.663	--	--
Cirolar	--	--	--	--
Menkul Kıymet İhracında Satın Alma Garantilerimizden	--	--	--	--
Faktoring Garantilerinden	--	--	--	--
Diğer Garanti ve Kefaletler	2.596	1.765.732	--	--
<b>Gayrinakdi Krediler</b>	<b>8.711.040</b>	<b>15.511.193</b>	<b>97.906</b>	<b>124.276</b>



# DENİZBANK ANONİM ŞİRKETİ

## 31 ARALIK 2015 TARİHİ İTİBARIYLA KONSOLİDE FİNANSAL TABLOLARA İLİŞKİN AÇIKLAMA VE DİPNOTLAR

(Para birimi: Tutarlar Bin Türk Lirası olarak ifade edilmiştir.)

### b. Türev işlemlere ilişkin açıklamalar

Cari dönem	1 Aya kadar	1-3 ay	3-12 ay	1-5 yıl	5 yıl ve üzeri	Toplam
<b>Riskten Korunma Amaçlı Türev İşlem Türleri</b>						
<b>A. Toplam Riskten Korunma Amaçlı Türev İşlemler</b>	--	--	--	--	--	--
Gerçeğe Uygun Değer Riskinden Korunma Amaçlı İşlemler	--	--	--	--	--	--
Nakit Akış Riskinden Korunma Amaçlı İşlemler	--	--	--	--	--	--
Yurtdışındaki Net Yatırım Riskinden Korunma Amaçlı İşlemler	--	--	--	--	--	--
<b>Alım Satım Amaçlı Türev İşlemler</b>	--	--	--	--	--	--
<b>Döviz İle İlgili Türev İşlemler (I)</b>	36.939.324	12.194.324	9.036.060	5.461.564	--	63.631.272
Vadeli Döviz Alım İşlemleri	729.409	557.706	888.005	25.934	--	2.201.054
Vadeli Döviz Satım İşlemleri	728.072	559.422	904.922	26.802	--	2.219.218
Swap Para Alım İşlemleri	16.077.352	4.605.911	2.528.268	2.828.332	--	26.039.863
Swap Para Satım İşlemleri	14.773.219	4.421.895	2.379.836	2.580.496	--	24.155.446
Para Alım Opsiyonları	2.320.709	1.047.381	1.162.554	--	--	4.530.644
Para Satım Opsiyonları	2.310.563	1.002.009	1.172.475	--	--	4.485.047
Futures Para Alım İşlemleri	--	--	--	--	--	--
Futures Para Satım İşlemleri	--	--	--	--	--	--
<b>Faiz İle İlgili Türev İşlemler (II)</b>	--	2.586.274	3.131.178	2.510.842	8.263.008	16.491.302
Swap Faiz Alım İşlemleri	--	1.293.137	1.565.589	1.255.514	4.131.504	8.245.744
Swap Faiz Satım İşlemleri	--	1.293.137	1.565.589	1.255.328	4.131.504	8.245.558
Faiz Alım Opsiyonları	--	--	--	--	--	--
Faiz Satım Opsiyonları	--	--	--	--	--	--
Menkul Değerler Alım Opsiyonları	--	--	--	--	--	--
Menkul Değerler Satım Opsiyonları	--	--	--	--	--	--
Futures Faiz Alım İşlemleri	--	--	--	--	--	--
Futures Faiz Satım İşlemleri	--	--	--	--	--	--
<b>Diğer Alım-Satım Amaçlı Türev İşlemler (III)</b>	1.350.690	--	--	--	--	1.350.690
<b>B. Toplam Alım Satım Amaçlı Türev İşlemler (I+II+III)</b>	38.290.014	14.780.598	12.167.238	7.972.406	8.263.008	81.473.264
<b>Türev İşlemler Toplamı (A+B)</b>	38.290.014	14.780.598	12.167.238	7.972.406	8.263.008	81.473.264

Önceki dönem	1 Aya kadar	1-3 ay	3-12 ay	1-5 yıl	5 yıl ve üzeri	Toplam
<b>Riskten Korunma Amaçlı Türev İşlem Türleri</b>						
<b>A. Toplam Riskten Korunma Amaçlı Türev İşlemler</b>	--	--	--	--	--	--
Gerçeğe Uygun Değer Riskinden Korunma Amaçlı İşlemler	--	--	--	--	--	--
Nakit Akış Riskinden Korunma Amaçlı İşlemler	--	--	--	--	--	--
Yurtdışındaki Net Yatırım Riskinden Korunma Amaçlı İşlemler	--	--	--	--	--	--
<b>Alım Satım Amaçlı Türev İşlemler</b>	--	--	--	--	--	--
<b>Döviz İle İlgili Türev İşlemler (I)</b>	25.151.580	12.128.961	9.361.214	4.434.752	170.846	51.247.353
Vadeli Döviz Alım İşlemleri	590.868	274.109	406.439	8.835	--	1.280.251
Vadeli Döviz Satım İşlemleri	596.116	277.740	420.840	9.914	--	1.304.610
Swap Para Alım İşlemleri	11.087.363	5.258.147	2.889.865	2.330.476	88.601	21.654.452
Swap Para Satım İşlemleri	10.517.413	5.459.423	2.781.574	2.085.527	82.245	20.926.182
Para Alım Opsiyonları	1.170.346	421.421	1.429.700	--	--	3.021.467
Para Satım Opsiyonları	1.189.474	438.121	1.432.796	--	--	3.060.391
Futures Para Alım İşlemleri	--	--	--	--	--	--
Futures Para Satım İşlemleri	--	--	--	--	--	--
<b>Faiz İle İlgili Türev İşlemler (II)</b>	--	347.354	3.879.650	2.721.156	3.223.501	10.171.661
Swap Faiz Alım İşlemleri	--	173.677	1.939.825	1.360.578	1.608.759	5.082.839
Swap Faiz Satım İşlemleri	--	173.677	1.939.825	1.360.578	1.614.742	5.088.822
Faiz Alım Opsiyonları	--	--	--	--	--	--
Faiz Satım Opsiyonları	--	--	--	--	--	--
Menkul Değerler Alım Opsiyonları	--	--	--	--	--	--
Menkul Değerler Satım Opsiyonları	--	--	--	--	--	--
Futures Faiz Alım İşlemleri	--	--	--	--	--	--
Futures Faiz Satım İşlemleri	--	--	--	--	--	--
<b>Diğer Alım-Satım Amaçlı Türev İşlemler (III)</b>	765.174	--	--	1.486.737	--	2.251.911
<b>B. Toplam Alım Satım Amaçlı Türev İşlemler (I+II+III)</b>	25.916.754	12.476.315	13.240.864	8.642.645	3.394.347	63.670.925
<b>Türev İşlemler Toplamı (A+B)</b>	25.916.754	12.476.315	13.240.864	8.642.645	3.394.347	63.670.925

## DENİZBANK ANONİM ŞİRKETİ

### 31 ARALIK 2015 TARİHİ İTİBARIYLA KONSOLİDE

### FİNANSAL TABLOLARA İLİŞKİN AÇIKLAMA VE DİPNOTLAR

(Para birimi: Tutarlar Bin Türk Lirası olarak ifade edilmiştir.)

#### c. Kredi türevlerine ve bunlardan dolayı maruz kalınan risklere ilişkin açıklamalar

Yoktur.

#### d. Koşullu borçlar ve varlıklara ilişkin açıklamalar

Vergi Denetim Kurulu İstanbul Büyük Ölçekli Mükellefler Grup Başkanlığı tarafından yargı harçları yönünden yapılan incelemesi sonucunda, 2010, 2011, 2012, 2013 ve 2014 yılları için vergi incelemesi yapılmıştır. Vergi inceleme raporlarında, Ana Ortaklık Banka'nın takipteki alacakları ile ilgili borçlular tarafından avukatlara ya da Ana Ortaklık Banka'ya ödeme yapılması suretiyle haricen yapılan tahsilatlara ilişkin yargı tahsil harcının ödenmediği gerekçesiyle Ana Ortaklık Banka'ya 2010 yılı için 4.495 TL vergi aslı, 6.743 TL vergi ziyai cezası; 2011 yılı için 4.664 TL vergi aslı, 6.996 TL vergi ziyai cezası; 2012 yılı için 2.625 TL vergi aslı, 3.937 TL vergi ziyai cezası; 2013 yılı için 5.863 TL vergi aslı, 8.795 TL vergi ziyai ve 2014 yılı için 4.651 TL vergi aslı, 6.976 TL vergi ziyai cezası olmak üzere toplam 55.745 TL tarhiyatı içeren vergi ve ceza ihbarnameleri tebliğ edilmiştir. Gerek mevzuat gerekse yerleşik kararlarda tahsil harcının sorumlusunun borçlu olduğu değerlendirilmiş olup, Ana Ortaklık Banka'nın uygulamalarının da mevzuata uygun olduğu düşünülmekte olduğundan finansal tablolarda herhangi bir karşılık ayrılmamıştır.

Vergi Denetim Kurulu İstanbul Büyük Ölçekli Mükellefler Grup Başkanlığı tarafından tazminat ve yargı giderlerinin, 2010, 2011, 2012, 2013 ve 2014 yılları için Kurumlar Vergisi yönünden incelemesi yapılmıştır. Vergi inceleme raporlarında; Kurumlar vergisinin 2011, 2012 ve 2014 yılları için eksik ödendiği gerekçesiyle Ana Ortaklık Banka'ya 2011 yılı için 35 TL vergi aslı, 52 TL vergi ziyai cezası; 2012 yılı için 45 TL vergi aslı, 68 TL vergi ziyai cezası ve 2014 yılı için 301 TL vergi aslı, 451 TL vergi ziyai cezası olmak üzere toplam 952 TL tarhiyatı içeren vergi ve ceza ihbarnameleri tebliğ edilmiştir. Ana Ortaklık Banka uygulamalarının gerek mevzuat gerek yerleşik kararlar ile uygun olduğu düşünülmekte olduğundan finansal tablolarda herhangi bir karşılık ayrılmamıştır.

Vergi Denetim Kurulu İstanbul Büyük Ölçekli Mükellefler Grup Başkanlığı tarafından türev işlemlerin BSMV yönünden incelenmesi sonucunda, 2009 ve 2010 yılları için vergi inceleme raporları ve vergi ceza ihbarnameleri; 2011, 2012, 2013 ve 2014 yılları içinse vergi inceleme raporları düzenlenmiştir. Vergi inceleme raporunda Ana Ortaklık Banka'nın türev işlemler kazançlarına ilişkin Bankacılık ve Sigorta Muameleleri Vergisi ("BSMV")nin ödenmediği gerekçesiyle Ana Ortaklık Banka'ya 2009 yılı için 3 TL vergi aslı, 5 TL vergi ziyai cezası ve 2010 yılı için 2.018 TL vergi aslı, 3.027 TL vergi ziyai ceza ihbarnamesi tebliğ edilmiştir. Aynı inceleme kapsamında düzenlenen vergi inceleme raporlarında 2011 yılı için 10.833 TL vergi aslı, 16.249 TL vergi ziyai cezası; 2012 yılı için 3.538 TL vergi aslı, 5.307 TL vergi ziyai cezası; 2013 yılı için 6.764 TL vergi aslı, 10.146 TL vergi ziyai cezası ve 2014 yılı için 3.956 TL vergi aslı, 5.934 TL vergi ziyai cezası olmak üzere toplam 67.780 TL talep edilmiştir. Ana Ortaklık Banka uygulamalarının, türev işlemler ile ilgili T.C Maliye Bakanlığı tarafından çıkarılan tebliğ ve muktezalarına uygun olduğu düşünülmekte olduğundan finansal tablolarda herhangi bir karşılık ayrılmamıştır.

Vergi Denetim Kurulu İstanbul Büyük Ölçekli Mükellefler Grup Başkanlığı tarafından bireysel kredi kullandırılan müşterilerden tahsil olunan dosya masraflarının Kaynak Kullanım Destekleme Fonu ("KKDF") yönünden incelenmesi sonucunda, 2010 yılı için vergi inceleme raporu düzenlenmiştir. Vergi inceleme raporunda Ana Ortaklık Banka'nın bireysel kredi kullandırılan müşterilerden tahsil olunan dosya masrafı üzerinden KKDF hesaplanmaması gerekçesiyle 2010 yılı için 1.774 TL KKDF ve 2.141 TL gecikme cezası içeren tahakkuk fişi tebliğ edilmiştir. BDDK'nın yayınladığı Tek Düzen Hesap Planı'nda dosya masraflarının faiz olarak değil, faiz dışı gelirler arasında yer alması, ayrıca mahkeme kararlarında dosya masrafının faiz olarak kabul edilemeyeceği gerekçesiyle iade edilmesi kararları da dikkate alındığında Ana Ortaklık Banka uygulamalarının da mevzuata uygun olduğu düşünülmekte olduğundan finansal tablolarda herhangi bir karşılık ayrılmamıştır. Ana Ortaklık Banka İstanbul İdare Mahkemesi'nde yürütmeyi durdurma isteğiyle dava açmıştır.

Ana Ortaklık Banka, 2009, 2010, 2011, 2012, 2013 ve 2014 yıllarına ait BSMV; 2011, 2012 ve 2014 yıllarına ait Kurumlar Vergisi ve 2010, 2011, 2012, 2013 ve 2014 yıllarına ait Yargı Tahsil Harçlarına ilişkin vergi ve vergi cezaları için yasal haklarını kullanacaktır.

Yukarıda belirtilen hususlar haricinde grup aleyhine açılan davalarla ilgili olarak ihtiyatlılık ilkesi gereği 26.288 TL (31 Aralık 2014: 18.951 TL) tutarında karşılık ayırmış olup; bu karşılıklar bilançoda "Diğer karşılıklar" kalemi içerisinde sınıflandırılmıştır. Karşılık ayrılanlar hariç, devam etmekte olan diğer davaların aleyhte sonuçlanma olasılığı yüksek görünmemekte ve yine bu davalara ilişkin nakit çıkışı öngörülmektedir.

# DENİZBANK ANONİM ŞİRKETİ

## 31 ARALIK 2015 TARİHİ İTİBARIYLA KONSOLİDE FİNANSAL TABLOLARA İLİŞKİN AÇIKLAMA VE DİPNOTLAR

(Para birimi: Tutarlar Bin Türk Lirası olarak ifade edilmiştir.)

### e. Başkaları nam ve hesabına verilen hizmetlere ilişkin açıklamalar

Ana ortaklık Banka başkalarının nam ve hesabına alım, satım, saklama, yönetim ve danışmanlık hizmetleri vermektedir.

### IV. Konsolide gelir tablosuna ilişkin açıklama ve dipnotlar

#### a. Faiz gelirleri

##### 1. Kredilerden alınan faiz gelirlerine ilişkin bilgiler

	Cari Dönem		Önceki Dönem	
	TP	YP	TP	YP
Kısa Vadeli Kredilerden	2.240.514	112.699	1.979.252	103.240
Orta ve Uzun Vadeli Kredilerden	3.156.197	1.551.605	2.546.716	1.242.636
Takipteki Alacaklardan Alınan Faizler	55.924	--	49.049	--
Kaynak Kul.Destekleme Fonundan Alınan Primler	--	--	--	--
<b>Toplam</b>	<b>5.452.635</b>	<b>1.664.304</b>	<b>4.575.017</b>	<b>1.345.876</b>

Kredilerden alınan faiz gelirleri, nakdi kredilere ilişkin ücret ve komisyon gelirlerini de içermektedir.

##### 2. Bankalardan alınan faiz gelirlerine ilişkin bilgiler

	Cari Dönem		Önceki Dönem	
	TP	YP	TP	YP
TC Merkez Bankasından	--	150	--	--
Yurtiçi Bankalardan	7.224	9.977	39.444	8.183
Yurtdışı Bankalardan	952	1.219	903	2.088
Yurtdışı Merkez ve Şubelerden	--	--	--	--
<b>Toplam</b>	<b>8.176</b>	<b>11.346</b>	<b>40.347</b>	<b>10.271</b>

Ana Ortaklık Banka'nın TCMB nezdinde tuttuğu zorunlu karşılıklardan alınan faiz gelirleri 24.288 (1 Ocak – 31 Aralık 2014: 756) tutarında olup, "zorunlu karşılıklardan alınan faizler" hesabında kaydedilmiştir.

##### 3. Menkul değerlerden alınan faizlere ilişkin bilgiler

	Cari Dönem		Önceki Dönem	
	TP	YP	TP	YP
Alım Satım Amaçlı Finansal Varlıklardan	7.997	388	25.126	919
Gerçeğe Uygun Değer Farkı Kar veya Zarara Yansıtılan Finansal Varlıklardan	--	--	--	--
Satılmaya Hazır Finansal Varlıklardan	579.661	98.126	429.004	62.742
Vadeye Kadar Elde Tutulacak Yatırımlardan	277.678	22.997	282.277	19.275
<b>Toplam</b>	<b>865.336</b>	<b>121.511</b>	<b>736.407</b>	<b>82.936</b>

##### 4. İştirak ve bağlı ortaklıklardan alınan faiz gelirlerine ilişkin bilgiler

	Cari Dönem	Önceki Dönem
İştirak ve Bağlı Ortaklıklardan Alınan Faizler	1.156	222

#### b. Faiz giderleri

##### 1. Kullanılan kredilere verilen faizlere ilişkin bilgiler

	Cari Dönem		Önceki Dönem	
	TP	YP	TP	YP
<b>Bankalara</b>	<b>115.714</b>	<b>432.139</b>	<b>213.092</b>	<b>331.045</b>
TC Merkez Bankasına	49	--	40	--
Yurtiçi Bankalara	90.511	8.169	74.208	11.200
Yurtdışı Bankalara	25.154	423.970	138.844	319.845
Yurtdışı Merkez ve Şubelere	--	--	--	--
<b>Diğer Kuruluşlara</b>	<b>--</b>	<b>--</b>	<b>--</b>	<b>--</b>
<b>Toplam</b>	<b>115.714</b>	<b>432.139</b>	<b>213.092</b>	<b>331.045</b>

Kullanılan kredilere verilen faizler, ücret ve komisyon giderlerini de içermektedir.

**DENİZBANK ANONİM ŞİRKETİ****31 ARALIK 2015 TARİHİ İTİBARIYLA KONSOLİDE****FİNANSAL TABLOLARA İLİŞKİN AÇIKLAMA VE DİPNOTLAR**

(Para birimi: Tutarlar Bin Türk Lirası olarak ifade edilmiştir.)

**2. İştirakler ve bağlı ortaklıklara verilen faiz giderlerine ilişkin bilgiler**

	Cari Dönem	Önceki Dönem
İştirak ve Bağlı Ortaklıklara Verilen Faizler	2.809	1.876

**3. İhraç edilen menkul kıymetlere verilen faizlere ilişkin bilgiler**

	Cari Dönem	Önceki Dönem
İhraç Edilen Menkul Kıymetlere Verilen Faizler	219.029	217.077

**4. Mevduata ödenen faizin vade yapısına göre gösterimi**

Hesap Adı	Vadesiz Mevduat	Vadeli Mevduat						Birikimli Mevduat	Toplam
		1 Aya Kadar	3 Aya Kadar	6 Aya Kadar	1 Yıla Kadar	1 yıldan Uzun			
<b>Türk Parası</b>									
Bankalararası Mevduat	32	25.073	--	--	--	--	--	25.105	
Tasarruf Mevduatı	44	187.027	1.287.177	22.347	11.392	20.328	2.102	1.530.417	
Resmi Mevduat	--	4.613	4.129	479	35	40	--	9.296	
Ticari Mevduat	1	280.946	384.766	12.124	10.287	2.608	--	690.732	
Diğer Mevduat	--	9.351	120.769	6.538	1.958	974	--	139.590	
7 Gün İhbarlı Mevduat	--	--	--	--	--	--	--	--	
<b>Toplam</b>	<b>77</b>	<b>507.010</b>	<b>1.796.841</b>	<b>41.488</b>	<b>23.672</b>	<b>23.950</b>	<b>2.102</b>	<b>2.395.140</b>	
<b>Yabancı Para</b>									
Dth	3.040	502.168	220.549	17.717	17.686	17.477	30	778.667	
Bankalararası Mevduat	221	6.339	--	--	--	--	--	6.560	
7 Gün İhbarlı Mevduat	--	--	--	--	--	--	--	--	
Kıymetli Maden Depo	2	9.325	4.804	165	407	227	35	14.965	
<b>Toplam</b>	<b>3.263</b>	<b>517.832</b>	<b>225.353</b>	<b>17.882</b>	<b>18.093</b>	<b>17.704</b>	<b>65</b>	<b>800.192</b>	
<b>Genel Toplam</b>	<b>3.340</b>	<b>1.024.842</b>	<b>2.022.194</b>	<b>59.370</b>	<b>41.765</b>	<b>41.654</b>	<b>2.167</b>	<b>3.195.332</b>	

**c. Temettü gelirlerine ilişkin açıklamalar**

	Cari Dönem	Önceki Dönem
Alım Satım Amaçlı Finansal Varlıklardan	119	308
Gerçeğe Uygun Değer Farkı Kar veya Zarara Yansıtılan FV	--	--
Satılmaya Hazır Finansal Varlıklardan	--	6
Diğer (*)	1.566	1.414
<b>Toplam</b>	<b>1.685</b>	<b>1.728</b>

(\*) Konsolide edilmeyen bağlı ortaklık ve iştiraklerden alınan temettü gelirini göstermektedir.

**d. Ticari kar/zarara ilişkin açıklamalar**

	Cari Dönem	Önceki Dönem
<b>Kar</b>	<b>260.042.549</b>	<b>146.564.138</b>
Sermaye Piyasası İşlemleri Karı	94.293	158.043
Türev Finansal İşlemlerden Kar	4.890.262	4.493.887
Kambiyo İşlemlerinden Kar	255.057.994	141.912.208
<b>Zarar (-)</b>	<b>260.675.067</b>	<b>147.179.526</b>
Sermaye Piyasası İşlemleri Zararı	23.979	68.960
Türev Finansal İşlemlerden Zarar	4.065.945	4.778.048
Kambiyo İşlemlerinden Zarar	256.585.143	142.332.518
<b>Net Ticari Kar/Zarar</b>	<b>(632.518)</b>	<b>(615.388)</b>

Türev finansal işlemlere ilişkin kur değişimlerinden kaynaklanan net kar tutarı 1.065.761 TL'dir (1 Ocak - 31 Aralık 2014 net kar tutarı: 169.847 TL).

# DENİZBANK ANONİM ŞİRKETİ

## 31 ARALIK 2015 TARİHİ İTİBARIYLA KONSOLİDE FİNANSAL TABLOLARA İLİŞKİN AÇIKLAMA VE DİPNOTLAR

(Para birimi: Tutarlar Bin Türk Lirası olarak ifade edilmiştir.)

### e. Diğer faaliyet gelirlerine ilişkin bilgiler

	Cari Dönem	Önceki Dönem
Geçmiş yıla ait serbest kalan karşılıklar	302.986	314.095
Gayrimenkul satış geliri	25.473	28.472
Haberleşme gelirleri	12.423	13.265
Çek karnesi bedeli	4.150	4.991
Diğer (*)	268.658	225.712
<b>Toplam</b>	<b>613.690</b>	<b>586.535</b>

(\*) 2015 yılında gerçekleşen 51.335 TL tutarında Mastercard, 24.692 TL tutarında Visa hisse satış gelirlerini de içermektedir.

### f. Kredi ve diğer alacaklara ilişkin değer düşüş karşılıkları

	Cari Dönem	Önceki Dönem
Kredi ve Diğer Alacaklara İlişkin Özel Karşılıklar	1.095.770	789.944
<i>III.Grup Kredi ve Alacıklardan</i>	<i>203.159</i>	<i>156.989</i>
<i>IV.Grup Kredi ve Alacıklardan</i>	<i>254.078</i>	<i>224.311</i>
<i>V.Grup Kredi ve Alacıklardan</i>	<i>638.533</i>	<i>408.644</i>
Tahsili Şüpheli Ücret Komisyon ve Diğer Alacaklar	--	--
Genel Karşılık Giderleri	162.211	112.754
Muhtemel Riskler için Ayrılan Serbest Karşılık Giderleri	4.647	161
Menkul Değerler Değer Düşme Giderleri	26.058	13.499
<i>Gerçeğe Uygun Değer Farkı Kar veya Zarara Yansıtılan FV</i>	<i>1.025</i>	<i>--</i>
<i>Satılmaya Hazır Finansal Varlıklar</i>	<i>25.033</i>	<i>13.499</i>
İştirakler, Bağlı Ortaklıklar ve VKET Men. Değ. Değer Düşüş Giderleri	2.373	1.569
<i>İştirakler</i>	<i>--</i>	<i>--</i>
<i>Bağlı Ortaklıklar</i>	<i>--</i>	<i>--</i>
<i>Birlikte Kontrol Edilen Ortaklıklar (İş Ortaklıkları)</i>	<i>--</i>	<i>--</i>
<i>Vadeye Kadar Elde Tutulacak Yatırımlar</i>	<i>2.373</i>	<i>1.569</i>
Diğer	70.426	33.913
<b>Toplam</b>	<b>1.361.485</b>	<b>951.840</b>

### g. Diğer faaliyet giderlerine ilişkin bilgiler

	Cari Dönem	Önceki Dönem
Personel Giderleri	1.247.377	1.139.062
Kıdem Tazminatı Karşılığı	8.857	9.093
Banka Sosyal Yardım Sandığı Varlık Açıkları Karşılığı	--	--
Maddi Duran Varlık Değer Düşüş Giderleri	--	--
Maddi Duran Varlık Amortisman Giderleri	118.248	106.257
Maddi Olmayan Duran Varlık Değer Düşüş Giderleri	--	--
Maddi Olmayan Duran Varlık Amortisman Giderleri	81.084	67.637
Özkaynak Yöntemi Uygulanan Ortaklık Payları Değer Düşüş Giderleri	--	--
Elden Çıkarılacak Menkul Kıymetler Değer Düşüş Gideri	--	--
Elden Çıkarılacak Menkul Kıymetler Amortisman Gideri	1.634	1.708
Satış Amaçlı Elde Tutulan Duran Varlıklar Değer Düşüş Giderleri	--	--
Diğer İşletme Giderleri	853.414	825.152
<i>Faaliyet Kiralama Giderleri</i>	<i>247.643</i>	<i>214.777</i>
<i>Bakım ve Onarım Giderleri</i>	<i>49.296</i>	<i>44.823</i>
<i>Reklam ve İlan Giderleri</i>	<i>80.008</i>	<i>95.193</i>
<i>Diğer Giderler (*)</i>	<i>476.467</i>	<i>470.359</i>
Aktiflerin Satışından Doğan Zararlar	7.867	21.432
Diğer	328.234	251.348
<b>Toplam</b>	<b>2.646.715</b>	<b>2.421.689</b>

(\*) Diğer işletme giderleri içinde yer alan diğer giderler 78.262 TL (1 Ocak – 31 Aralık 2014: 82.831 TL) tutarında haberleşme, 72.595 TL (1 Ocak - 31 Aralık 2014: 55.492 TL) tutarında bilgi işlem bakım onarım ve program kiralaları, 18.904 TL (1 Ocak - 31 Aralık 2014: 21.823 TL) tutarında kırtasiye 7.991 TL (1 Ocak - 31 Aralık 2014: 7.912 TL) tutarında temsil ağırlama, 23.852 TL (1 Ocak - 31 Aralık 2014: 20.638 TL) tutarında ısıtma ve aydınlatma, 95.597 TL (1 Ocak - 31 Aralık 2014: 89.811 TL) tutarında kredi kartı hizmet bedeli ve 179.266 TL (1 Ocak – 31 Aralık 2014: 191.852 TL) tutarında diğer giderleri içermektedir.

## DENİZBANK ANONİM ŞİRKETİ

### 31 ARALIK 2015 TARİHİ İTİBARIYLA KONSOLİDE

### FİNANSAL TABLOLARA İLİŞKİN AÇIKLAMA VE DİPNOTLAR

(Para birimi: Tutarlar Bin Türk Lirası olarak ifade edilmiştir.)

#### h. Sürdürülen faaliyetler vergi öncesi kar/zararına ilişkin açıklama

1 Ocak-31 Aralık 2015 dönemine ait DFH Grup'un sürdürülen faaliyet vergi öncesi karı 1.142.911 TL (1 Ocak-31 Aralık 2014: 1.214.681 TL) tutarındadır.

#### i. Sürdürülen faaliyetler ile durdurulan faaliyetler vergi karşılığına ilişkin açıklama

##### 1. Hesaplanan cari vergi geliri ya da gideri ile ertelenmiş vergi geliri ya da gideri

1 Ocak-31 Aralık 2015 dönemine ait sürdürülen faaliyetler cari vergi gideri 148.437 TL (1 Ocak-31 Aralık 2014: 346.887 TL); ertelenmiş vergi gideri ise 135.179 TL (1 Ocak-31 Aralık 2014: 70.750 TL ertelenmiş vergi geliri) tutarındadır.

Durdurulan faaliyetler cari vergi gideri yoktur (1 Ocak-31 Aralık 2014: Yoktur).

##### 2. Geçici farkların oluşmasından veya kapanmasından kaynaklanan ertelenmiş vergi geliri/(gideri)

#### Geçici Farkların Oluşmasından / Kapanmasından Kaynaklanan

Ert. Vergi Geliri / Gideri	Cari Dönem	Önceki Dönem
İndirilebilir Geçici Farkların Oluşmasından (+)	54.545	228.076
İndirilebilir Geçici Farkların Kapanmasından (-)	(218.060)	(148.016)
Vergilendirilebilir Geçici Farkların Oluşmasından (-)	(17.434)	(36.664)
Vergilendirilebilir Geçici Farkların Kapanmasından (+)	45.770	27.354
<b>Toplam</b>	<b>(135.179)</b>	<b>70.750</b>

##### 3. Geçici fark, mali zarar ve vergi indirim ve istisnaları itibarıyla gelir tablosuna yansıtılan ertelenmiş vergi geliri/(gideri)

Kaynakları İtibarıyla Gelir Tablosuna Yansıtılan Ertelenmiş Vergi Geliri/Gideri	Cari Dönem	Önceki Dönem
İndirilebilir Geçici Farkların Oluşmasından(+) / Kapanmasından (-)	(235.267)	172.016
Vergilendirilebilir Geçici Farkların Oluşmasından(-) / Kapanmasından (+)	28.336	(9.311)
Mali Zararların Oluşmasından (+) / Kapanmasından (-)	71.752	(91.955)
Vergi İndirim ve İstisnalarının Oluşmasından (+) / Kapanmasından (-)	--	--
<b>Toplam</b>	<b>(135.179)</b>	<b>70.750</b>

#### j. Sürdürülen faaliyetler ile durdurulan faaliyetler dönem net kar/zararına ilişkin açıklama

DFH Grup'un dönem net kar tutarı 859.295 TL (31 Aralık 2014: 938.544 TL)'dir.

Grubun durdurulan faaliyetleri bulunmamaktadır.

#### k. Net dönem kar ve zararına ilişkin açıklamalar

##### 1. Olağan bankacılık işlemlerinden kaynaklanan gelir ve gider kalemlerinin niteliği, boyutu ve tekrarlanma oranının açıklanması bankanın dönem içindeki performansının anlaşılması için gerekli ise, bu kalemlerin niteliği ve tutarı

DFH Grup'un cari ve önceki dönemine ilişkin olarak olağan bankacılık işlemlerinden kaynaklanan gelirleri, kredi ve menkul kıymet faiz gelirleri ile diğer bankacılık hizmet gelirleridir. Temel gider kaynakları ise kredi ve menkul kıymetlerin fonlama kaynağı olan mevduat ve benzeri borçlanma kalemlerinin faiz giderleridir.

2. DFH Grup tarafından finansal tablo kalemlerine ilişkin olarak yapılan tahminlerdeki değişikliğin net dönem kar ve zararına etkisi Beşinci bölüm I-e-10-10 (ii) no'lu bölümde açıklanmaktadır.

##### 3. Azınlık Paylarına Ait Kar/(Zarar)

	Cari Dönem	Önceki Dönem
Azınlık Paylarına Ait Kar/(Zarar)	892	1.135

**DENİZBANK ANONİM ŞİRKETİ**  
**31 ARALIK 2015 TARİHİ İTİBARIYLA KONSOLİDE**  
**FİNANSAL TABLOLARA İLİŞKİN AÇIKLAMA VE DİPNOTLAR**  
(Para birimi: Tutarlar Bin Türk Lirası olarak ifade edilmiştir.)

4. Cari dönemde önemli etkide bulunan veya takip eden dönemlerde önemli etkide bulunacağı beklenen muhasebe tahminlerinde yapılan herhangi bir değişiklik bulunmamaktadır.

I. Gelir tablosunda yer alan diğer kalemlerin, gelir tablosu toplamının %10'unu aşması halinde bu kalemlerin en az %20'sini oluşturan alt hesaplara ilişkin bilgi

<b>Diğer Alınan Ücret ve Komisyonlar</b>	<b>Cari Dönem</b>	<b>Önceki Dönem</b>
Kredi kartı takas ve diğer komisyonları	508.976	448.153
Üye işyeri / POS komisyonları	231.790	209.921
Sigorta hizmetleri	115.653	94.981
Dosya masraf karşılıkları	105.548	109.679
Hesap yönetim ücretleri	82.480	94.565
Havale komisyonları	38.445	31.535
Aracılık hizmetlerinden	91.883	66.495
Ekspertiz ücretleri	14.604	13.402
Diğer	123.243	107.058
<b>Toplam</b>	<b>1.312.622</b>	<b>1.175.789</b>

<b>Diğer Verilen Ücret ve Komisyonlar</b>	<b>Cari Dönem</b>	<b>Önceki Dönem</b>
Kredi kartı / POS komisyonları	261.785	224.613
EFT için verilen ücret ve komisyonlar	8.888	7.954
Diğer	100.385	81.048
<b>Toplam</b>	<b>371.058</b>	<b>313.615</b>

# DENİZBANK ANONİM ŞİRKETİ

## 31 ARALIK 2015 TARİHİ İTİBARIYLA KONSOLİDE FİNANSAL TABLOLARA İLİŞKİN AÇIKLAMA VE DİPNOTLAR

(Para birimi: Tutarlar Bin Türk Lirası olarak ifade edilmiştir.)

### V. Konsolide özkaynak değişim tablosuna ilişkin açıklamalar

#### a. Sermaye artırımına ilişkin açıklamalar

Ana ortaklık Banka ödenmiş sermayesini 14 Ekim 2015 tarihinde 94.501 TL'si hisse senedi ihraç primlerinden, 3.910 TL'si hisse senedi ihraç primleri enflasyon değerlendirme farklarından, 189.164 TL'si ödenmiş sermayenin enflasyon değerlendirme farklarından, 262.425 TL'si iştirak ve bağlı ortaklık hisseleri ile gayrimenkul satış kazançlarından ve 550.000 TL'si nakit karşılıklı olmak üzere toplam 1.110.000 TL arttırmıştır.

#### b. Hisse senedi ihracına ilişkin açıklamalar

94.501 TL tutarındaki hisse senedi ihraç primi ve 3.910 TL tutarındaki hisse senedi ihraç primleri enflasyon değerlendirme farkları Bankanın 14 Ekim 2015 tarihinde gerçekleştirdiği sermaye artırımını ile birlikte ödenmiş sermayeye eklenmiştir.

14 Ekim tarihinde gerçekleştirilen 1.110.000 TL'lik sermaye artışından 39 TL emisyon primi oluşmuştur.

#### c. Kar dağıtımına ilişkin açıklamalar

Kar dağıtımı hakkında Ana ortaklık Banka'nın yetkili organı Genel Kurul olup, finansalların düzenlendiği tarih itibarıyla yıllık olağan Genel Kurul toplantısı henüz yapılmamıştır.

#### d. Birleşmeden kaynaklanan artış/azalış bakiyesine ilişkin açıklamalar

Yoktur.

#### e. Satılmaya hazır finansal varlıklara ilişkin açıklamalar

Satılmaya hazır finansal varlıkların gerçeğe uygun değerlerindeki değişikliklerden kaynaklanan "Gerçekleşmemiş kar/zararlar" ilgili finansal varlığa karşılık gelen değer tahsil, varlığın satılması, elden çıkarılması veya zafiye uğraması durumlarından birinin gerçekleşmesine kadar dönemin gelir tablosuna yansıtılmamakta ve özkaynaklar altında "Menkul değerler değerlendirme farkları" hesabında izlenmektedir.

#### f. Riskten korunma fonlarına ilişkin açıklamalar

Riskten korunma fonlarıyla ilgili açıklamalar Dördüncü bölüm XV no'lu dipnotta yapılmıştır.

#### g. Maddi duran varlıklar yeniden değerlendirme farkları

Maddi duran varlıklar yeniden değerlendirme farkları içerisinde bağlı ortaklık satış kazancı ve gayrimenkul satış kazancı olup, konuyla ilgili detaylı bilgi Beşinci bölüm II-1-3 no'lu dipnotta yapılmıştır.

#### h. Kur farklarına ilişkin açıklamalar

Ana ortaklık Banka'nın yurtdışındaki Bahreyn şubesi ile grubun yurtdışında kurulu bağlı ortaklıklarının finansal tablolarının bilanço kalemleri bilanço değerlendirme kurları ile gelir tablosu kalemleri ise ortalama döviz kurları ile Türk Lirası'na çevrilerek finansal tablolara yansıtılmaktadır. Bunlara ilişkin çevrim kur farkları özkaynaklar altında "Diğer kar yedekleri" hesabında muhasebeleştirilmektedir.

Konuyla ilgili detaylı bilgi Üçüncü bölüm II-b yabancı para işlemlere ilişkin dipnotta açıklanmıştır.

#### i. Diğer

2014 yılı itibarıyla Deniz Yatırım'ın Deniz GYO hisselerindeki payı, Deniz GYO'nun 23 Ocak 2014 tarihinde BIST'te yapılan zorunlu çağrısı sonucunda, %86,76'dan %91,38'e yükselmiştir.

#### j. Yedeklere aktarılan tutarlara ilişkin açıklamalar

Ana ortaklık Banka, 2015 yılında geçmiş yıl karlarından 496.723 TL'yi (31 Aralık 2014: 454.155 TL) olağanüstü yedek akçelere aktarmıştır. Yasal yedek akçelere ayrılan tutar bulunmamaktadır (31 Aralık 2014: Yoktur). Konsolide edilen bağlı ortaklıklara ait yedekler geçmiş yıl karları içerisinde yer almaktadır.



# DENİZBANK ANONİM ŞİRKETİ

## 31 ARALIK 2015 TARİHİ İTİBARIYLA KONSOLİDE FİNANSAL TABLOLARA İLİŞKİN AÇIKLAMA VE DİPNOTLAR

(Para birimi: Tutarlar Bin Türk Lirası olarak ifade edilmiştir.)

### VI. Konsolide nakit akış tablosuna ilişkin açıklamalar

#### a. Nakit ve nakde eşdeğer varlıklara ilişkin bilgiler

Nakit ve nakde eşdeğer varlıkları oluşturan unsurlar bu unsurların belirlenmesinde kullanılan muhasebe politikası:

Kasa, efektif deposu, yoldaki paralar, ile Merkez Bankası dahil bankalardaki vadesiz mevduat "Nakit" olarak, orijinal vadesi üç aydan kısa olan para piyasasından alacaklar, bankalardaki vadeli depolar, hisse senetleri hariç menkul kıymetlere yapılan yatırımlar "Nakde eşdeğer varlık" olarak tanımlanmaktadır.

#### 1. Dönem başındaki nakit ve nakde eşdeğer varlıklar

	Cari Dönem	Önceki Dönem
	01.01.2015	01.01.2014
<b>Nakit</b>	2.245.290	1.856.475
Kasa, efektif deposu ve diğer	1.246.778	1.260.111
Bankalardaki vadesiz depo	998.512	596.364
<b>Nakde Eşdeğer Varlıklar</b>	5.326.271	4.726.899
Bankalararası para piyasası	980.123	1.290.942
Bankalardaki vadeli depo	3.992.518	2.715.082
Menkul kıymetler	353.630	720.875
<b>Toplam Nakit ve Nakde Eşdeğer Varlıklar</b>	7.571.561	6.583.374

#### 2. Dönem sonundaki nakit ve nakde eşdeğer varlıklar

	Cari Dönem	Önceki Dönem
	31.12.2015	31.12.2014
<b>Nakit</b>	5.066.168	2.245.290
Kasa, efektif deposu ve diğer	1.411.721	1.246.778
Bankalardaki vadesiz depo	3.654.447	998.512
<b>Nakde Eşdeğer Varlıklar</b>	4.880.925	5.326.271
Bankalararası para piyasası	1.213.997	980.123
Bankalardaki vadeli depo	3.333.389	3.992.518
Menkul kıymetler	333.539	353.630
<b>Toplam Nakit ve Nakde Eşdeğer Varlıklar</b>	9.947.093	7.571.561

#### b. DFH Grup'un elinde bulunan ancak, yasal sınırlamalar veya diğer nedenlerle serbest kullanımında olmayan nakit ve nakde eşdeğer varlıklar

DFH Grup, T.C. Merkez Bankası ve yurtdışı merkez bankalarında ortalama olarak tutulan zorunlu karşılık bakiyeleri de dahil olmak üzere toplam 9.411.617 TL tutarında zorunlu karşılık bulundurmaktadır (31 Aralık 2014: 8.211.375 TL). Ayrıca, yurtdışı bankalar hesabında 12.180 TL (31 Aralık 2014: 19.160 TL) tutarında serbest olmayan bakiye bulunmaktadır.

#### c. Nakit akış tablosu'nda yer alan diğer kalemleri ve döviz kurundaki değişimin nakit ve nakde eşdeğer varlıklar üzerindeki etkisi

"Bankacılık faaliyet konusu aktif ve pasiflerdeki değişim öncesi faaliyet karı" içinde yer alan (4.340.541) TL (31 Aralık 2014: (2.357.014) TL) tutarındaki "diğer" kalemi diğer faaliyet giderlerinden, verilen ücret ve komisyonlardan, sermaye piyasası işlem zararından oluşmaktadır. Nakit akış tablosunda görülen bu değişimlerin etkisiyle dönem başında 7.571.561 TL (31 Aralık 2014: 6.583.374 TL) olan nakit ve nakde eşdeğer varlıklar dönem sonunda 9.947.093 TL (31 Aralık 2014: 7.571.561 TL) olarak gerçekleşmiştir .

"Bankacılık faaliyetleri konusu aktif ve pasiflerdeki değişim" içinde yer alan 4.865.487 TL (31 Aralık 2014: 1.219.629 TL); "diğer borçlarda net artış (azalış)" muhtelif borçlar, ödenecek vergi, resim harç ve primler ve diğer yabancı kaynaklardaki değişimlerden oluşmaktadır.

## DENİZBANK ANONİM ŞİRKETİ

### 31 ARALIK 2015 TARİHİ İTİBARIYLA KONSOLİDE

### FİNANSAL TABLOLARA İLİŞKİN AÇIKLAMA VE DİPNOTLAR

(Para birimi: Tutarlar Bin Türk Lirası olarak ifade edilmiştir.)

Döviz kurundaki değişimin nakit ve nakde eşdeğer varlıklar üzerindeki etkisi, yabancı para cinsinden nakit ve nakde eşdeğer varlıkların ortalamasının dönem başı ve dönem sonu kurlarıyla TL'ye çevrilmeleri sonucunda oluşan kur farkından oluşmakta olup 31 Aralık 2015 itibarıyla 718.903 TL'dir (31 Aralık 2014:(43.890) TL).

#### VII. DFH Grup'un dahil olduğu risk grubuna ilişkin açıklamalar

##### 1. DFH Grup'un dahil olduğu risk grubuna ait kredi ve diğer alacaklara ilişkin bilgiler

###### 1 (i). Cari Dönem

Grup'un Dahil Olduğu Risk Grubu (*)	İştirak, Bağlı Ortaklıklar ve Birlikte Kontrol Edilen Ortaklıklar (iş Ortaklıkları)		Bankanın Doğrudan ve Dolaylı Ortaklıkları		Risk Grubuna Dahil Olan Diğer Gerçek ve Tüzel Kişiler	
	Nakdi	G.Nakdi	Nakdi	G.Nakdi	Nakdi	G.Nakdi
<b>Krediler ve Diğer Alacaklar</b>						
Dönem Başı Bakiyesi	1	10.477	18.175	59.102	94	4
Dönem Sonu Bakiyesi	2	35.394	2.299	19.970	33	30
Alınan Faiz ve Komisyon Gelirleri	1.167	63	772	81	2	--

(\*) 5411 sayılı Bankacılık Kanunu'nun 49'uncu maddesinde tanımlanmıştır.

###### 1 (ii). Önceki Dönem

Grup'un Dahil Olduğu Risk Grubu (*)	İştirak, Bağlı Ortaklıklar ve Birlikte Kontrol Edilen Ortaklıklar (iş Ortaklıkları)		Bankanın Doğrudan ve Dolaylı Ortaklıkları		Risk Grubuna Dahil Olan Diğer Gerçek ve Tüzel Kişiler	
	Nakdi	G.Nakdi	Nakdi	G.Nakdi	Nakdi	G.Nakdi
<b>Krediler ve Diğer Alacaklar</b>						
Dönem Başı Bakiyesi	24.507	8.555	920	11.287	47	4
Dönem Sonu Bakiyesi	1	10.477	18.175	59.102	94	4
Alınan Faiz ve Komisyon Gelirleri	230	18	1.170	37	1	--

(\*) 5411 sayılı Bankacılık Kanunu'nun 49'uncu maddesinde tanımlanmıştır.

##### 2. DFH Grup'un dahil olduğu risk grubuna ait mevduat ve kredilere ilişkin bilgiler

Grup'un Dahil Olduğu Risk Grubu (*)	İştirak, Bağlı Ortaklıklar ve Birlikte Kontrol Edilen Ortaklıklar (iş Ortaklıkları)		Bankanın Doğrudan ve Dolaylı Ortaklıkları (**)		Risk Grubuna Dahil Olan Diğer Gerçek ve Tüzel Kişiler	
	Cari Dönem	Önceki Dönem	Cari Dönem	Önceki Dönem	Cari Dönem	Önceki Dönem
Dönem Başı Bakiyesi	26.193	17.699	3.878.370	2.887.026	14.305	14.650
Dönem Sonu Bakiyesi	27.778	26.193	6.257.056	3.878.370	8.552	14.305
Faiz ve Komisyon Gideri	2.809	1.900	264.635	224.092	1.198	1.173

(\*) 5411 sayılı Bankacılık Kanunu'nun 49'uncu maddesinde tanımlanmıştır.

(\*\*) Sberbank'dan temin edilen 1.050 milyon ABD Doları ve 115 milyon Avro tutarında sermaye benzeri krediyi de içermektedir.

# DENİZBANK ANONİM ŞİRKETİ

## 31 ARALIK 2015 TARİHİ İTİBARIYLA KONSOLİDE FİNANSAL TABLOLARA İLİŞKİN AÇIKLAMA VE DİPNOTLAR

(Para birimi: Tutarlar Bin Türk Lirası olarak ifade edilmiştir.)

### 3. DFH Grup'un dahil olduğu risk grubu ile yaptığı vadeli işlemler ile opsiyon sözleşmeleri ve benzeri diğer sözleşmelere ilişkin bilgiler

Grup'un Dahil Olduğu Risk Grubu (*)	İştirak, Bağlı Ortaklıklar ve Birlikte Kontrol Edilen Ortaklıklar (İş Ortaklıkları)		Bankanın Doğrudan ve Dolaylı Ortakları		Risk Grubuna Dahil Olan Diğer Gerçek ve Tüzel Kişiler	
	Cari Dönem	Önceki Dönem	Cari Dönem	Önceki Dönem	Cari Dönem	Önceki Dönem
<b>Alım Satım Amaçlı İşlemler:</b>						
Dönem Başı Bakiyesi	--	--	54.565	292.678	5.654	4.735
Dönem Sonu Bakiyesi	--	--	--	54.565	11.510	5.654
<b>Toplam Kar/(Zarar)</b>	--	--	(12.712)	(2.307)	(164)	(1.058)
<b>Riskten Korunma Amaçlı İşlemler:</b>						
Dönem Başı Bakiyesi	--	--	--	--	--	--
Dönem Sonu Bakiyesi	--	--	--	--	--	--
<b>Toplam Kar/(Zarar)</b>	--	--	--	--	--	--

(\*) 5411 sayılı Bankacılık Kanunu'nun 49'uncu maddesinde tanımlanmıştır.

### 4. Üst yönetimine sağlanan faydalara ilişkin bilgiler

31 Aralık 2015 tarihi itibarıyla Grup üst yönetimine 70.453 TL (31 Aralık 2014: 48.932 TL) tutarında ödeme yapılmıştır.

### 5. DFH Grup'un dahil olduğu risk grubuyla olan işlemleri hakkında bilgiler

31 Aralık 2015 tarihi itibarıyla risk grubu şirketlerine kullandırılan nakdi krediler ve diğer alacakların toplam krediler ve bankalara oranı %0,003, risk grubu şirketlerinden temin edilen mevduat ve kullanılan kredilerin toplam mevduat ve kullanılan kredilere oranı %7,1, risk grubu şirketlerine kullandırılan gayrinakdi kredilerin toplam gayrinakdi kredilere oranı ise %0,23'tür.

DFH Grup'un dahil olduğu risk grubu, Deniz Leasing ile finansal ve faaliyet kiralama işlemleri gerçekleştirmektedir. Ana ortaklık Banka, şubeleri aracılığıyla Deniz Yatırım için acentalık hizmeti vermektedir. Bu işlemlere ait tutarlar konsolidasyon düzeltmeleri kapsamında ekli finansal tablolardan çıkarılmıştır.

Ana ortaklık Banka, mülkiyetinde bulunan bir adet gayrimenkulünü 11 Haziran 2015 tarihinde Deniz GYO'ya 25.000 TL bedel karşılığında satmış olup, söz konusu işlemde oluşan gelir, konsolide özkaynaklar altında "yatırım amaçlı gayrimenkuller yeniden değerlendirme farkları" altında takip edilmektedir.

## DENİZBANK ANONİM ŞİRKETİ

31 ARALIK 2015 TARİHİ İTİBARIYLA KONSOLİDE

FİNANSAL TABLOLARA İLİŞKİN AÇIKLAMA VE DİPNOTLAR

(Para birimi: Tutarlar Bin Türk Lirası olarak ifade edilmiştir.)

VIII. Ana ortaklık Banka'nın yurtiçi, yurtdışı, kıyı bankacılığı bölgelerindeki şube veya iştirakleri ile yurtdışı temsilciliklerine ilişkin açıklamalar

### 1. Ana ortaklık Banka'nın yurtiçi ve yurtdışı şube ve temsilciliklerine ilişkin açıklamalar

	Sayı	Çalışan Sayısı	Bulunduğu Ülke	Aktif Toplamı	Yasal Sermaye
Yurtiçi şube	691	12.917			
Yurtdışı temsilcilikler	--	--	--		
Yurtdışı şube	--	--	--	--	--
Kıyı Bnk. Blg. Şubeler	1	6	1-Bahreyn	3.373.296	--

### 2. Ana ortaklık Banka'nın yurtiçi ve yurtdışı şube ve temsilcilik açması, kapatması, organizasyonu önemli ölçüde değiştirmesi durumunda konuya ilişkin açıklamalar

2015 yılı içerisinde 29 adet şube açılmış 53 adet şube kapatılmıştır.

### 3. Bağlı ortaklık ve iştirak şubeleri

Merkezi Viyana'da bulunan Denizbank AG'nin, 27'si Avusturya'da, 16'sı da Almanya'da olmak üzere toplam 43 şubesi bulunmaktadır.

Merkezi Moskova'da bulunan JSC Denizbank Moskova merkezde faaliyet göstermektedir.

# DENİZBANK ANONİM ŞİRKETİ

## 31 ARALIK 2015 TARİHİ İTİBARIYLA KONSOLİDE FİNANSAL TABLOLARA İLİŞKİN AÇIKLAMA VE DİPNOTLAR

(Para birimi: Tutarlar Bin Türk Lirası olarak ifade edilmiştir.)

### ALTINCI BÖLÜM

#### DİĞER AÇIKLAMALAR

##### I. DFH Grup'un faaliyetlerine ilişkin diğer açıklamalar

##### a. DFH Grup'un faaliyetlerine ilişkin açıklamalar

31 Temmuz 2014 tarihinde Avrupa Birliği ("AB") tarafından Rusya Federasyonu'na yönelik olarak sektörel kısıtlamalar getirilmiş ve aralarında Sberbank Grubu'nun da yer aldığı bazı finansal kuruluşlar (AB ülkelerinde kurulmuş olan iştirakleri hariç tutulmak üzere) bu kısıtlamalara tabi olmuşlardır. Avrupa Birliği'nin 8 Eylül 2014 ve 4 Aralık 2014 tarihlerinde yaptığı değişiklikle, uygulanan kısıtlamaların kapsamı tadil edilmiştir.

Ek olarak Amerika Birleşik Devletleri Hazinesi bünyesinde kurulu Yabancı Varlıkları Denetim Ofisi'nin ("OFAC") 12 Mart 2014 tarihli direktifinde ("Direktif"), 12 Eylül 2014 tarihinde yapılan değişiklikle birlikte Amerika Birleşik Devletleri vatandaşlarının, söz konusu Direktif kapsamındaki kişilerle işlem yapması yasaklanmıştır. Bu değişikliği takiben, Denizbank da bu kısıtlamalar kapsamına dahil edilmiştir. DenizBank bu kısıtlamaların kapsamı dışında tutulmak için OFAC'a başvuruda bulunmuş ve OFAC 6 Ekim 2014 tarihli Genel Lisans No.3 ile Denizbank'ın Direktifle getirilen kısıtlamaların tamamen dışında tutulduğunu açıklamıştır. Denizbank söz konusu kısıtlamaların kapsamı dışında bırakılmak için Avrupa Birliği'ne başvuruda bulunmuş olup, girişimler sürdürülmektedir.

Ana Ortaklık Banka ödenmiş sermayesini 14 Ekim 2015 tarihinde 94.501 TL'si hisse senedi ihraç primlerinden, 3.910 TL'si hisse senedi ihraç primleri enflasyon değerleme farklarından, 189.164 TL'si ödenmiş sermayenin enflasyon değerleme farklarından, 262.425 TL'si iştirak ve bağlı ortaklık hisseleri ile gayrimenkul satış kazançlarından ve 550.000 TL'si nakit karşılıklı olmak üzere toplam 1.110.000 TL arttırmıştır.

Ana Ortaklık Banka Yönetim Kurulu'nun 30 Haziran 2015 tarihli kararıyla; 5411 sayılı Bankacılık Kanunu ve ilgili diğer düzenlemelere uygun olarak Dubai Uluslararası Finans Merkezinde Ana Ortaklık Bankanın Temsilcilik Ofisinin açılmasına ve bu konuda gerçekleştirilecek tüm işlemlerin takip ve sonuçlandırılması hususunda Genel Müdürlüğün yetkili kılınmasına karar verilmiştir. Bu kapsamda 2 Temmuz 2015 tarihinde Bankacılık Düzenleme ve Denetleme Kurumu'na gerekli başvurular yapılmış olup, Bankacılık Düzenleme ve Denetleme Kurulu'nun 20 Ağustos 2015 tarih ve 6419 sayılı Kararı ile 5411 sayılı Bankacılık Kanununun 14 üncü maddesi çerçevesinde Ana Ortaklık Banka'ya Dubai'de temsilcilik açması konusunda gerekli izin verilmiştir. Bu kapsamda çalışmalar devam etmektedir.

Ana ortaklık Banka Yönetim Kurulu'nun 2 Aralık 2015 tarihli toplantısında Ana ortaklık Banka'nın Esas Sözleşmesinin 6. maddesi hariç tüm maddelerinin tadil edilmesi ve bu hususta gerekli olan izinlerin alınmasını teminen SPK, BDDK ile T.C. Gümrük ve Ticaret Bakanlığı'na başvuruda bulunulmasına, Ana ortaklık Banka Genel Müdürlüğü'ne gereken başvuruların yapılması ve gerekli dokümanların imzalanması için yetki verilmesine karar verilmiş ve 4 Aralık 2015 tarihinde SPK ile BDDK'ya gerekli başvurular yapılmıştır.

SPK tarafından Esas Sözleşme tadiline ilişkin taslak metinde değişiklik yapılması talep edilmiş ve bu kapsamda, Ana ortaklık Banka Yönetim Kurulu'nun 15 Şubat 2016 tarihli kararı ile 6. madde hariç Esas Sözleşmenin taslak tadilinin SPK'nın talebi çerçevesinde onaylanmasına karar verilmiş olup, metnin bu haliyle onaylanması için SPK'ya ve BDDK'ya gerekli başvurular 16 Şubat 2016 tarihinde yapılmış ve SPK tarafından gerekli izin verilmiştir, BDDK nezdinde onay süreci devam etmektedir.

## DENİZBANK ANONİM ŞİRKETİ

31 ARALIK 2015 TARİHİ İTİBARIYLA KONSOLİDE

FİNANSAL TABLOLARA İLİŞKİN AÇIKLAMA VE DİPNOTLAR

(Para birimi: Tutarlar Bin Türk Lirası olarak ifade edilmiştir.)

### b. Bankaların uluslararası derecelendirme kuruluşlarına yaptırmış oldukları derecelendirmeye ilişkin özet bilgiler

#### Moody's <sup>(\*)</sup>

Uzun Vade Yabancı Para Mevduat	Ba2
Kısa Vade Yabancı Para Mevduat	Not Prime
Uzun Vade Yerel Para Mevduat	Ba
Kısa Vade Yerel Para Mevduat	Not Prime
Desteksiz Temel Kredi Notu (BCA)	ba3

#### Fitch Rating's <sup>(\*\*)</sup>

Uzun Vadeli Yabancı Para	BB+
Kısa Vadeli Yabancı Para	B
Uzun Vadeli Yerel Para	BB+
Kısa Vadeli Yerel Para	B
Finansal Kapasite	bb+
Destek	3
Ulusal	AA (tur)

<sup>(\*)</sup> 27 Şubat 2015 tarihi itibarıyla

<sup>(\*\*)</sup> 26 Mart 2015 tarihi itibarıyla

### c. Bilanço sonrası hususlar

Ana Ortaklık Banka'nın 31 Aralık 2015 tarihinde yapılan Yönetim Kurulu toplantısında, Ana Ortaklık Banka'nın sermayesinin 1.816.100 TL'den 3.316.100 TL'ye çıkartılmasına ve artırılan 1.500.000 TL'nin, 113.097 TL'sinin İştirak ve Bağlı Ortaklık Hisseleri ile Gayrimenkul Satış Kazançlarından, 39 TL'sinin Hisse Senedi İhraç Primlerinden ve 750.000 TL'lik kısmının pay sahipleri tarafından taahhüt edilerek sermaye artışının tescilinden önce nakden ödenmesine; Ana Ortaklık Banka'nın sermayesinin artırılması için gerekli izinlerin alınmasını teminen SPK, BDDK ile T.C. Gümrük ve Ticaret Bakanlığı'na başvuruda bulunulmasına, tüm bu hususlarda yapılması gereken başvuruları yapmak ve gerekli dökümanı imzalamak üzere Ana Ortaklık Banka Genel Müdürlüğü'ne yetki verilmesine karar verilmiştir.

8 Ocak 2016 tarihinde Ana Ortaklık Banka'nın esas sözleşmesinin "Banka "Sermayesi" başlıklı 6. maddesinin değiştirilmesini ve sermaye artırımına izin verilmesini teminen BDDK ve SPK'ya yapılan başvurular sırasıyla 14 Ocak 2016 ve 20 Ocak 2016 tarihlerinde olumlu olarak neticelenmiştir.

İlgili onayları takiben 28 Ocak 2016 tarihinde söz konusu esas sözleşme maddesinin değiştirilmesinin uygunluğu için Gümrük ve Ticaret Bakanlığı'na yapılan başvuru 1 Şubat 2016 tarihinde olumlu neticelenmiştir.

# DENİZBANK ANONİM ŞİRKETİ

## 31 ARALIK 2015 TARİHİ İTİBARIYLA KONSOLİDE FİNANSAL TABLOLARA İLİŞKİN AÇIKLAMA VE DİPNOTLAR

(Para birimi: Tutarlar Bin Türk Lirası olarak ifade edilmiştir.)

### YEDİNCİ BÖLÜM

#### BAĞIMSIZ DENETİM RAPORU

##### I. Bağımsız denetim raporuna ilişkin olarak açıklanması gereken hususlar

DFH Grup'un kamuya açıklanan konsolide finansal tablo ve dipnotları Güney Bağımsız Denetim ve Serbest Muhasebeci Mali Müşavirlik A.Ş. (Member Firm of Ernst&Young Global Limited) tarafından bağımsız denetime tabi tutulmuş olup, 18 Şubat 2016 tarihli bağımsız denetim raporu konsolide finansal tabloların önünde sunulmuştur.

##### II. Bağımsız denetçi tarafından hazırlanan açıklama ve dipnotlar

DFH Grup'un faaliyetleriyle ilgili olan, ancak yukarıdaki bölümlerde belirtilmeyen önemli bir husus ve gerekli görülen açıklama ve dipnot bulunmamaktadır.

# DENİZBANK A.Ş. İLETİŞİM BİLGİLERİ

## GENEL MÜDÜRLÜK

Büyükdere Cad. No:141 34394 Esentepe-İstanbul  
Tel: 0 (212) 348 20 00  
Faks: 0 (212) 354 83 48

## İNTERNET SİTESİ

[www.denizbank.com](http://www.denizbank.com)  
Ticari Sicil Numarası  
368587

## YURT İÇİ ŞUBE BİLGİLERİ

DenizBank'ın Türkiye geneline yayılmış 691 şubesi bulunmaktadır. Yurt içi şubelerle ilgili detaylı bilgiye Banka internet sitesinden ulaşılabilir.

## YURT DIŞI ŞUBELER:

Bahreyn Şubesi  
Al Jasrah Tower 6th Floor, Office 62/63 PO Box 10357,  
Diplomatic Area, Manama – Bahrain

Tel: (+973) 17541137  
Faks: (+973) 17541139



