Faaliyet Raporu 2019

DenizBank
FİNANSAL HİZMETLER GRUBU

Rakamlarla DenizBank

2019 yılını paydaş güvenini pekiştirecek finansal ve operasyonel sonuçlarla tamamladık.

Toplam Aktifler
217,3 milyar TL

Toplam Krediler[1]
142,8 milyar TL

Özkaynak
17,7 milyar TL

Mevduat[2]
154,5 milyar TL

Net Kâr
1,3 milyar TL

Müşteri Sayısı
13,7 milyon

Şube Sayısı[3]
751

DenizBank'ın turizme doğrudan katkısı

3 milyar

ABD Doları kredi

Dünyanın en güzel ülkelerinden biri olan Türkiye'de faaliyet gösteren bir bankayız. Bu özel ve benzersiz ülke, dünyada en çok turist çeken 6. ülke konumunda bulunuyor.

2019 yılında dünya genelinde ekonomilere lokomotif olan turizm sektörü, ülkemizde de büyüyen sektörlerden biri oldu.

DenizBank olarak, memleket meselesi olarak gördüğümüz bu sektörün gelişmesi için büyük katkılar sunmaya devam ediyoruz. Doğrudan sağladığımız 3 milyar ABD Doları kredi hacmi ve elde ettiğimiz %17'lik pazar payı ile turizm sektöründe liderliğimizi sürdürüyoruz.

[1] Faktoring ve finansal kiralama alacaklarını içeren net bakiyedir.
[2] Bankalar mevduatı hariçtir.
[3] DenizBank AG şubeleri dahildir.

DenizBank'ın turizmle bağlantılı önemli milli projelere finansman katkısı

2 milyar
ABD Doları

Ülkemizin sürdürülebilir kalkınması için büyük önem taşıyan projeleri desteklemeyi sosyal sorumluluk görevi olarak kabul ediyor, turizm sektörüyle de bağlantılı olan bu yatırımlara çok büyük katkı sağlıyoruz. İstanbul Havalimanı başta olmak üzere turizme katkı sağlayacak diğer havalimanları, köprü, tren garı gibi projelere büyük destek sunarken, şehir içi ve şehirler arası turizm taşımacılığı, kıyı-liman-marina işletmeciliği, gıda tedariki, lojistik hizmetleri gibi sektörlere de finansman desteği sunuyoruz.

KALICI DESTEK

5.300'ü KOBİ olan toplam

5.600 kredili müşteri

Turizm sektöründe sadece büyük firmalara değil KOBİ sınıfına giren küçük otellere, restoranlara, işletmecilere ve sektörün tedarikçilerine de destek oluyoruz. Tur operatörleri ve acentelerden otellere, otellerden tedarikçilere çift yönlü olarak hizmet ediyoruz. Ülkemize döviz geliri yaratan turizm firmaları için, düşük maliyetli Exim kredilerine aracılık ediyoruz. Sektöre sağlanan Kredi Garanti Fonu (KGF) desteğinin %20'sini üstlendik.

TÜRKİYE İÇİN

TAZE KAYNAK

Sendikasyon kredimize rekor talep

1,1 milyar

ABD Doları

Uluslararası piyasalardan rekor seviyede sendikasyon kredisi sağladık. 2019 yılında bir Türk bankası tarafından sağlanan en büyük taze finansman olma özelliğini taşıyan kredi, vadesinin iki yıla kadar uzanmasıyla ülkemize olan güveni de pekiştirdi. Kredinin büyük bölümü müşterilerimizin dış ticaret işlemlerinin finansmanında; Avrupa İmar ve Kalkınma Bankası'ndan (EBRD) sağlanan dilimi ise Türk çiftçisinin işletme sermayesi ve yatırım ihtiyaçlarının finansmanında kullanılacak.

İçindekiler

BÖLÜM I SUNUŞ
09 DenizBank Finansal Hizmetler Grubu (DFHG)
10 DenizBank'ın Misyonu, Vizyonu
12 Kâr Dağıtım Politikası
12 Kâr Dağıtım Önerisi
13 Dönem İçinde Yapılan Esas Sözleşme Değişiklikleri
14 DFHG Şirketlerinin Yönetim, Ortaklık ve Faaliyetlerindeki Değişiklikler
15 Faaliyet Yılının Sona Ermesinden Sonra Meydana Gelen Önemli Olaylar
15 Ortaklık Yapısı, Sermaye ve Değişiklikler, Yöneticilerin Sahip Oldukları Paylar
20 Kısaca DenizBank
22 Kısaca ENBD
24 Finansal Göstergeler
26 2019 Kısa Kısa...
28 2019 Yılı Ödülleri
30 Yönetim Kurulu Başkanı'nın Mesajı
32 Genel Müdür'ün Mesajı
36 Bankacılık Hizmetleri
37 Perakende Bankacılık Grubu
37 Afili Bankacılık
38 Kitle Bankacılığı
38 Emekli Bankacılığı
39 Bireysel Bankacılık Ürünleri
40 Şube ve ATM Planlama
40 Banka Sigortacılığı
41 KOBİ Bankacılığı ve Kamu Finansmanı Grubu
41 KOBİ Bankacılığı
43 Altın Bankacılığı
43 Kamu Finansmanı
44 Tarım Bankacılığı Grubu
48 Toptan Bankacılık Grubu
48 Kurumsal ve Ticari Bankacılık Grubu
49 Proje Finansmanı, Finansal Yapılandırma ve Krediler Uluslararası Koordinasyon Grubu
50 Ödeme Sistemleri ve Şube Dışı Kanallar Grubu
50 İletişim Merkezi
51 Mobil Satış
52 Telefonda Satış-Tahsilat ve Müşteri Yeniden Kazandırma
52 Kart ve POS Ürün Yönetimi
55 Üye İşyeri İlişkileri
56 Hazine ve Finansal Kurumlar Grubu
56 Hazine
57 Finansal Kurumlar
59 Dijital Dönüşüm, CRM ve Değişim Yönetimi Grubu
59 Dijital Kuşak Bankacılığı
64 Değişim Yönetimi
65 İş Analitiği ve CRM
66 Kampanya Yönetimi
66 Proje Yönetimi
67 Ödeme Kuruluşları
67 Nakit Yönetimi
68 Bilgi Teknolojileri ve Destek Operasyonları Grubu
68 BT Güvenliği, BT Risk Yönetimi, Fraud Yönetimi ve Veri Koruma Grubu
69 Şube ve Merkezi Operasyonlar Grubu
73 Yurt Dışı İştirakler
74 Bilgi Teknolojisi (BT) Hizmetleri
77 Özel Bankacılık ve Yatırım Faaliyetleri
80 Finansal Kiralama ve Faktoring Hizmetleri
82 Kültür Hizmetleri

BÖLÜM II YÖNETİM VE KURUMSAL YÖNETİM UYGULAMALARI
83 Yönetim Kurulu
88 Üst Kurul
89 Üst Kurul Üyeleri
92 Üst Yönetim
93 Komiteler
96 Genel Kurul'a Sunulan Özet Yönetim Kurulu Raporu
97 Yıl İçinde Yapılan Bağışlar
97 Banka'nın Dahil Olduğu Risk Grubu ile Yaptığı İşlemler
98 İnsan Kaynakları
100 Eğitim
102 Alınan Destek Hizmetleri
103 DenizBank Kurumsal Yönetim İlkeleri Uyum Beyanı

BÖLÜM III FİNANSAL BİLGİLER VE RİSK YÖNETİMİ
104 İç Denetim, İç Kontrol, Uyum ve Risk Yönetimi Sistemleri
108 Denetim Komitesi'nin Değerlendirmeleri
110 Yıllık Faaliyet Raporuna İlişkin Bağımsız Denetçi Raporu
112 Beş Yıllık Özet Finansal Bilgiler
114 Finansal Durum Değerlendirmesi
115 DFHG Tarafından İhracı Gerçekleştirilen Sermaye Piyasası Araçları
117 Uluslararası Kredi Derecelendirme Kuruluşlarının DenizBank'a Verdiği Notlar

BÖLÜM IV DENETİM RAPORLARI, FİNANSAL TABLOLAR VE DİPNOTLARI
119 31 Aralık 2019 Hesap Dönemine Ait Konsolide Olmayan Finansal Tablolar ve Denetim Raporu
235 31 Aralık 2019 Hesap Dönemine Ait Konsolide Finansal Tablolar ve Denetim Raporu

İletişim Bilgileri

DenizBank Finansal Hizmetler Grubu (DFHG)

Bankacılık Hizmetleri

DenizBank

DenizBank AG (Avusturya)

DenizBank Moscow (Rusya Federasyonu)

Eurodeniz International Banking Unit Ltd. (KKTC)

Kültür Hizmetleri

DenizKültür

Özel Bankacılık ve Yatırım Faaliyetleri

DenizBank Özel Bankacılık

DenizYatırım

Deniz Gayrimenkul Yatırım Ortaklığı

DenizPortföy

Finansal Kiralama, Faktoring

DenizLeasing

DenizFaktoring

Diğer Hizmetler

Bantaş

Açık Deniz Radyo-TV

Hızlıöde Elektronik Para ve Ödeme Sistemleri

Bilgi Teknolojisi Hizmetleri

Intertech

Ekspres Bilgi İşlem

DenizBank'ın Misyonu, Vizyonu

DenizBank'ın misyonu,
finansal hizmetlerde bir süpermarket yaklaşımı benimseyerek sektördeki pozisyonu, imajı ve kurumsal nitelikleri ile çalışanının, müşterisinin ve hissedarının memnuniyetini maksimize eden bir banka olmaktır.

DenizBank'ın vizyonu,
sürdürülebilir ve kârlı büyümeyi sağlayarak Türkiye'de ilk beş banka arasında yer alıp uluslararası finansal ortamın bölgemizdeki en güçlü ortağı olmaktır. Söz konusu bölge Orta Doğu, Kafkaslar, Balkanlar ve Bağımsız Devletler Topluluğu ülkeleridir.

Kâr Dağıtım Politikası

Banka'nın genel masrafları ile muhtelif amortisman gibi, Bankaca ödenmesi ve ayrılması zaruri olan meblağlar ile vergiler hesap senesi sonunda tespit olunan gelirlerden düşüldükten sonra geriye kalan meblağ safi kâr olacaktır. Safi kâr, varsa, geçmiş yıl zararlarının düşülmesinden sonra sırası ile aşağıda gösterilen şekilde dağıtılır.

1) %5'i ödenmiş sermayenin %20'sine ulaşıncaya kadar genel kanuni yedek akçeye ayrılır,

2) Birinci fıkradaki sınıra ulaşıldıktan sonra da;
   a) Yeni payların çıkarılması dolayısıyla sağlanan primin, çıkarılma giderleri, itfa karşılıkları ve hayır amaçlı ödemeler için kullanılmamış bulunan kısmı,
   b) Iskat sebebiyle iptal edilen pay senetlerinin bedeli için ödenmiş olan tutardan, bunların yerine verilecek yeni senetlerin çıkarılma giderlerinin düşülmesinden sonra kalan kısmı,
   c) Ödenmemiş kâr payları,

   Genel kanuni yedek akçeye eklenir.

3) Genel kanuni yedek akçe sermayenin veya çıkarılmış sermayenin yarısını aşmadığı takdirde, sadece zararların kapatılmasına, işlerin iyi gitmediği zamanlarda işletmeyi devam ettirmeye veya işsizliğin önüne geçmeye ve sonuçlarını hafifletmeye elverişli önlemler alınması için kullanılabilir.

Esas Sözleşme'de öngörülen (1) isteğe bağlı yedek akçeler usulüne göre ayrılmadıkça ve (2) pay sahipleri için belirlenen kâr payı nakden ve/veya pay biçiminde dağıtılmadıkça Genel Kurul, başka yedek akçe ayrılmasına veya kârın ertesi hesap dönemine ötelenmesine veya Yönetim Kurulu üyeleri ile Banka'nın memurlarına ve çalışanlarına, çeşitli amaçlarla Banka tarafından kurulmuş vakıflara veya diğer kişilere safi kârdan ödeme yapılmasına karar veremez.

Senelik kârın pay sahiplerine hangi tarihte ve ne şekilde verileceği Yönetim Kurulu'nun teklifi üzerine Genel Kurul tarafından kararlaştırılır. Payların ihraç edildiği ve/veya pay sahipleri tarafından iktisap edildiği tarihe bakılmaksızın, hesap dönemi için yıllık kâr payları, Banka tarafından ihraç edilen tüm paylara istinaden pay sahiplerine dağıtılır. Esas Sözleşme hükümlerine uygun olarak ayrılan, dağıtılan veya ödenen kârlar geri alınmaz.

Kâr Dağıtım Önerisi

Yönetim Kurulumuz 27 Şubat 2020 tarihli toplantısında;

Bankamızın 2019 yılı bilançosuna göre tahakkuk eden 1.336.112.569,59 TL net kârının,

- Türk Ticaret Kanunu'nun 519/1'inci maddesi uyarınca %5 oranında 66.805.628,48 TL kanuni yedek akçe ayrılması,

- Kalan 1.269.306.941,11 TL'nin de Olağanüstü Yedek Akçe olarak ayrılması ve

Genel Kurul'un onayına sunulmasına karar verilmiştir.

Dönem İçinde Yapılan Esas Sözleşme Değişiklikleri

Sermaye Piyasası Kurulu'nun (SPK) II-27.2 sayılı Ortaklıktan Çıkarma ve Satma Hakları Tebliği çerçevesinde hakim ortak ENBD'nin ortaklıktan çıkarma hakkına konu, hakim ortak payları dışındaki diğer pay sahiplerine ait toplam 1.426.214,154 TL nominal bedelli payların iptal edilerek sermaye azaltımı yapılması ile iptal edilen söz konusu paylar karşılığında 1.426.214,154 TL tutarında eş zamanlı tahsisli sermaye artırımı yapılması kapsamında DenizBank'ın Esas Sözleşmesi'nin "BANKANIN SERMAYESİ" başlıklı 6. maddesi 12 Aralık 2019 tarihinde gerçekleştirilen Olağanüstü Genel Kurul Toplantısı'nda onaylanarak, aşağıdaki şekilde değişmiştir:

ESKİ METİN

BANKANIN SERMAYESİ

Madde 6 - Bankanın sermayesi ("Sermaye") 3.316.100.000.-TL'dir.

Bu Sermaye, her biri 1 (Bir) Türk Lirası nominal değerde 3.316.100.000 adet nama yazılı paya ayrılmıştır.

Önceki sermayeyi teşkil eden 1.816.100.000.-TL'nin tamamı ödenmiştir. Bu defa arttırılan 1.500.000.000.-TL'nin;

- 38.564,42.-TL'lık kısmı Hisse Senedi İhraç Primlerinden,
- 113.096.545,85.-TL'lık kısmı İştirak ve Bağlı Ortalık Hisseleri ile Gayrimenkul Satış Kazançlarından,
- 636.864.889,73.-TL'lık kısmı genel kurul kararı uyarınca ayrılan yedek akçelerden,
- 750.000.000.-TL'lık kısmı ise nakden karşılanmıştır.

YENİ METİN

BANKANIN SERMAYESİ

Madde 6 - Bankanın sermayesi ("Sermaye") 3.316.100.000.-TL'dir ve tamamı ödenmiştir.

Bu sermaye, her biri 1 (Bir) Türk Lirası nominal değerde 3.316.100.000 adet nama yazılı paya ayrılmıştır.

Bu defa, Sermaye Piyasası Kurulu'nun II-27.2 sayılı "Ortaklıktan Çıkarma ve Satma Hakları Tebliği" hükümleri çerçevesinde Banka'nın hakim ortağının ortaklıktan çıkarma hakkı kapsamında hakim ortak dışında kalan diğer pay sahiplerinin toplam 1.426.214,154.-TL nominal bedelli paylarının iptali ile iptal edilen söz konusu paylar karşılığında çıkarılacak yeni payların hakim ortağa tahsis edilmesi nedeniyle toplam 1.426.214,154.-TL nominal tutardaki 1.426.214,154 adet pay iptal edilmiştir.

İptal edilen söz konusu paylar karşılığında, Emirates NBD Bank P.J.S.C.'ye tahsis edilmek üzere, 1.426.214,154.-TL tutarında eş zamanlı tahsisli sermaye artırımı yapılmıştır.

Eş zamanlı ve pay iptaline eş tutarlı olarak gerçekleştirilen tahsisli sermaye artırımı neticesinde Banka sermayesi tekrar 3.316.100.000.-TL'ye çıkartılmıştır.

DFHG Şirketlerinin Yönetim, Ortaklık ve Faaliyetlerindeki Değişiklikler

DenizBank Paylarının Satışı

22 Mayıs 2018 tarihinde, Sberbank (Sberbank of Russia) ve ENBD (Emirates NBD Bank P.J.S.C.) Sberbank'ın sahibi olduğu %99,85 oranındaki Banka paylarının ENBD'ye satışı konusunda kesin bir sözleşme imzalamış ve 2 Nisan 2019 tarihinde imzalanan "Yenilenen Sözleşme" ile söz konusu payların toplam bedeli konusunda Banka'nın 31 Aralık 2018 tarihi itibarıyla sahip olduğu 15,51 milyar TL'lik konsolide özkaynak büyüklüğüne istinaden 15,48 milyar TL bedel üzerinden yeniden düzenlenen hükümler çerçevesinde anlaşmışlardır. Türkiye, Rusya ve Birleşik Arap Emirlikleri ile Banka'nın faaliyet gösterdiği diğer ülkelerin düzenleyici kuruluşlarının onayları alınarak pay devir işlemi 31 Temmuz 2019 tarihinde gerçekleşmiştir.

31 Temmuz 2019 tarihi itibarıyla, ENBD'nin DenizBank paylarının %99,85'ini iktisap etmesi sonucunda;

- Sermaye Piyasası Kurulu'nun (SPK) II-26.1 sayılı Pay Alım Teklifi Tebliği hükümleri uyarınca ENBD'nin DenizBank için pay alım teklifinde bulunması yükümlülüğü (MTO) ile;
- SPK'nın II-27.2 sayılı Ortaklıktan Çıkarma ve Satma Hakları Tebliği (Tebliğ) hükümleri uyarınca ENBD dışındaki DenizBank ortaklarının paylarını ENBD'ye satma hakkı (sell-out right) doğmuştur.

Tebliğ kapsamında, 1 Ağustos 2019-31 Ekim 2019 tarihleri arasındaki üç aylık hak düşürücü süre içerisinde diğer pay sahipleri tarafından satma hakları kullanılmıştır. 31 Ekim 2019'da sona eren üç aylık hak düşürücü süreden sonra Tebliğ hükümleri kapsamında ENBD satma hakkını kullanmayan diğer ortakların ortaklıktan çıkarılması talebiyle 3 Kasım 2019 tarihinde Bankamıza başvurmuştur. Bu kapsamda ENBD'nin ortaklıktan çıkarma hakkını kullanması ve BİST kotundan çıkartılmasına ilişkin süreçte; Banka'nın satma hakkını kullanmayan diğer ortaklara ait 1.426.214,154 adet halka açık paylarının iptal edilerek sermaye azaltımı yapılması ve söz konusu paylar karşılığında çıkarılan paylarla ENBD'ye eş zamanlı olarak tahsisli sermaye artırımı yapılması ve bu kapsamda Esas Sözleşmemizin "BANKANIN SERMAYESİ" başlıklı maddesinin tadili hususlarında düzenleyici kuruluşlardan gerekli onaylar alınmış ve 12 Aralık 2019 tarihli Olağanüstü Genel Kurul Toplantısı'nda onaylanmıştır. Söz konusu Genel Kurul Toplantısı kararları ile SPK tarafından onaylanan "İhraç Belgesi" 13 Aralık 2019 tarihinde ticaret sicilinde tescil edilmiştir.

MKK başvurumuz kapsamında hakim ortak dışındaki ortakların payları iptal edilmiş, yeni ihraç edilen paylar hakim ortak hesabına aktarılmış ve iptal edilen her 1 TL nominal değerli pay için pay sahiplerine SPK düzenlemelerine göre belirlenmiş fiyat olan 21,2 TL 13 Aralık 2019 tarihinde ödenmiştir. Bu işlemin sonunda ENBD'nin Bankamızdaki ortaklık payı %100'e ulaşmıştır. Sürecin tamamlanmasını takiben DenizBank payları 16 Aralık 2019 tarihinden itibaren Borsa kotundan çıkarılmıştır.

Hızlıöde Elektronik Para ve Ödeme Hizmetleri

Bankamızın %100 iştiraki olan "Deniz Kartlı Ödeme Sistemleri Anonim Şirketi"nin (Şirket) unvanı, amacı ve faaliyet konusu ile sermayesi, 1 Kasım 2019 tarihinde gerçekleştirilen Genel Kurul Toplantısı'nda Esas Sözleşmesi'nin ilgili maddelerinin değişikliğinin onaylanması ve söz konusu Genel Kurul kararlarının 12 Kasım 2019 tarihinde tescil edilmesi suretiyle değişmiştir. Şirket'in yeni unvanı "Hızlıöde Elektronik Para ve Ödeme Hizmetleri Anonim Şirketi" olmuş ve sermayesi 300.000 TL'den 10.000.000 TL'ye çıkarılmıştır.

Şirketin ödeme ve elektronik para kuruluşu olarak faaliyet gösterebilmesi için 14 Kasım 2019 tarihinde Bankacılık Düzenleme ve Denetleme Kurumu'na faaliyet izin başvurusu yapılmıştır. 1 Ocak 2020 tarihi itibarıyla Ödeme Hizmetleri ve Elektronik Para Kuruluşlarına ilişkin lisans başvurusu ve denetim dahil olmak üzere bütün sorumluluk Türkiye Cumhuriyet Merkez Bankası'na geçmiş olup, başvuru sonucu beklenmektedir.

Faaliyet Yılının Sona Ermesinden Sonra Meydana Gelen Önemli Olaylar

DenizBank Sermaye Artırımı

09.01.2020 tarihli Yönetim Kurulu toplantısında Bankamızın 3.316.100.000 TL olan ödenmiş sermayesinin 2.380.000.000 TL nakden artırılması ve Bankamız Esas Sözleşmesi'nin "BANKANIN SERMAYESİ" başlıklı 6. maddesinin değiştirilmesi hususunun Genel Kurul onayına sunulmasına karar verilmiş ve 3 Şubat 2020 tarihinde gerçekleştirilen Olağanüstü Genel Kurul Toplantısı'nda değişiklik aşağıdaki şekilde onaylanmıştır:

DENİZBANK A.Ş.
ESAS SÖZLEŞME TADİL METNİ

ESKİ METİN	YENİ METİN
BANKANIN SERMAYESİ	BANKANIN SERMAYESİ
Madde 6 - Bankanın sermayesi ("Sermaye") 3.316.100.000.-TL'dir ve tamamı ödenmiştir.	Madde 6 - Bankanın sermayesi ("Sermaye") 5.696.100.000.-TL'dir.
Bu sermaye, her biri 1 (Bir) Türk Lirası nominal değerde 3.316.100.000 adet nama yazılı paya ayrılmıştır.	Bu Sermaye, her biri 1 (Bir) Türk Lirası nominal değerde 5.696.100.000 adet nama yazılı paya ayrılmıştır.
Bu defa, Sermaye Piyasası Kurulu'nun II-27.2 sayılı "Ortaklıktan Çıkarma ve Satma Hakları Tebliği" hükümleri çerçevesinde Banka'nın hakim ortağının ortaklıktan çıkarma hakkı kapsamında hakim ortak dışında kalan diğer pay sahiplerinin toplam 1.426.214,154.-TL nominal bedelli paylarının iptali ile iptal edilen söz konusu paylar karşılığında çıkarılacak yeni payların hakim ortağa tahsis edilmesi nedeniyle toplam 1.426.214,154.-TL nominal tutardaki 1.426.214,154 adet pay iptal edilmiştir.	Önceki sermayeyi teşkil eden 3.316.100.000.-TL'nin tamamı ödenmiştir.
İptal edilen söz konusu paylar karşılığında, Emirates NBD Bank P.J.S.C.'ye tahsis edilmek üzere, 1.426.214,154.-TL tutarında eş zamanlı tahsisli sermaye artırımı yapılmıştır.	Son sermaye artış tutarı olan 2.380.000.000.-TL'nin tamamı hakim ortak Emirates NBD Bank PSJC tarafından nakden taahhüt edilerek sermaye artışının tescilinden önce ödenmiştir.
Eş zamanlı ve pay iptaline eş tutarlı olarak gerçekleştirilen tahsisli sermaye artırımı neticesinde Banka sermayesi tekrar 3.316.100.000.-TL'ye çıkartılmıştır.	

Bununla birlikte, SPK'nın Ortaklıktan Çıkarma ve Satma Hakları Tebliği(II-27.2) çerçevesinde "ortaklıktan çıkarma" sürecinin sonucu olarak DenizBank paylarının kottan çıkmasını takiben, DenizBank SPK Mevzuatının kapsamından çıkmıştır. Bu çerçevede, Esas Sözleşmenin 3, 4, 7, 8, 10, 12, 13, 14, 15, 16, 17, 20, 21, 22, 23, 29, 32, 33, 35, 36 ve 37. Maddeleri de buna uygun olarak değiştirilmiş ve değişiklikler sermaye artışına ilişkin gerçekleştirilen Olağanüstü Genel Kurul toplantısında onaylanmıştır.

DenizBank AG sahipliğindeki DenizLeasing paylarının DenizBank tarafından satın alınması

16 Ocak 2020 tarihli Yönetim Kurulu toplantısında DenizBank AG'nin maliki bulunduğu Deniz Finansal Kiralama A.Ş.'nin %51 oranındaki payının yapılan değerleme sonucu tespit edilen 193.1 milyon Avro tutarındaki şirket değeri üzerinden satışa konu paylara tekabül eden 98,5 milyon Avro bedel Bankamız tarafından 24 Ocak 2020 tarihinde ödenerek söz konusu payların Bankamıza devri gerçekleşmiştir.

Ortaklık Yapısı, Sermaye ve Değişiklikler, Yöneticilerin Sahip Oldukları Paylar

31 Aralık 2019 itibarıyla, DenizBank ortaklık yapısı ile gerçek kişi nihai hâkim pay sahibi/sahiplerinin payı aşağıdaki tabloda gösterilmektedir. DenizBank'ın ortaklık yapısında karşılıklı iştirak ilişkisi bulunmamaktadır.

Yöneticilerin Sahip Oldukları Paylar

ENBD Grubu yöneticileri Saod Obaidalla, Ahmed Al Qassim, Salah Mohammed Amin ve Mohammad Albastaki 1'er adet paya sahiptir.

DenizBank A.Ş. Ortaklık Yapısı - 31.12.2019

Pay Sahipleri	Nominal Değer (TL)	Pay Oranı %
Emirates NBD Bank P.J.S.C.	3.316.099.996	%99,9999
Investment Corporation of Dubai		*%55,7579*
Capital Assets LLC		*%5,3290*
Halka Açık		*%38,9131*
Diğer Hissedarlar	4	%0,00000012
TOPLAM	3.316.100.000	%100,00

GÜÇLÜ ORTAKLIK

DenizBank için 2019 yılının en önemli gelişmesi, hisselerimizin ENBD'ye devri oldu.

DenizBank, önümüzdeki dönemde inovasyonu ve son teknolojileri merkeze alan stratejilerini ENBD'nin uzmanlığıyla birleştirecektir.

MENAT Bölgesi'nin lider bankacılık grubu ENBD'ye devri

DenizBank için 2019 yılının en önemli gelişmesi, hisselerimizin **31 Temmuz 2019** tarihinde Rusya'nın en büyük ve köklü bankası Sberbank'tan **MENAT Bölgesi'nin lider bankacılık grubu ENBD'ye devri** oldu. Bu gelişme ile birlikte 22. yılımızı ENBD çatısı altında kutlarken, faaliyetlerimize ve büyümemize mevcut markamız altında, ENBD'nin tam desteğini alarak devam ediyoruz.

Sermaye artışı ile ENBD'den kalıcı destek

İşlemlerin Şubat 2020'de tamamlanmasıyla ödenmiş sermayesi **2.380 milyon TL nakden artırılarak 5.696,1 milyon TL'ye ulaşan** DenizBank, önümüzdeki dönemde **inovasyonu ve son teknolojileri merkeze alan** stratejilerini ENBD'nin uzmanlığıyla birleştirerek, sektörüne ve ülkesine değer katmaya devam edecek.

ENBD sahipliğinde rekor sendikasyonla ekonomiye taze kaynak

ENBD sahipliğinde Aralık ayında uluslararası piyasalara geri dönen DenizBank, bir ve iki yıl vadeli olmak üzere toplam **1,1 milyar ABD Doları** ile rekor seviyede talep topladığı sendikasyon kredisine imza attı. Söz konusu işlem, **Abu Dhabi Commercial Bank, Bank of America Merrill Lynch** ve **Emirates NBD Capital** koordinatörlüğünde ve **Mizuho Bank** aracılığında gerçekleşti.

2019 yılında bir Türk bankası tarafından sağlanan **en büyük taze finansman** olma özelliği ile söz konusu işlem, **iki yıla uzanan vadesi** ve Avrupa İmar ve Kalkınma Bankası'nın (EBRD) uluslararası bankalar konsorsiyumu ile beraber **Türkiye'de katıldığı ilk sendikasyon kredisi** olmasıyla **ülkemize olan güveni de pekiştirdi.**

Ortak Stratejiler

ENBD DenizBank

Hem DenizBank hem de Emirates NBD, inovasyonu ve geleceğe dönük yaklaşımı stratejilerinin merkezine almış olmaları açısından benzerlikler gösteriyor.

İnovasyon Ödülleri:
ENBD'nin ve DenizBank'ın inovasyon alanında aldığı ödüller, her iki kurumun da inovasyon stratejisine verdiği önemi çok net bir şekilde ortaya koyuyor.

ENBD

BAI - Most Innovative Financial Services Organization of the Year 2017

Global Finance - The Innovators 2019 Awards -Most Innovative Financial Institution in the Middle East

DenizBank
FİNANSAL HİZMETLER GRUBU

BAI - Most Innovative Bank of The Year 2014

EFMA - Global Innovator 2015

BAI - Most Innovative Bank of The Year 2016

İnovasyon Merkezleri:

Hem ENBD hem de DenizBank, gelişimi ve yeniliği desteklemek amacıyla somut adımlar atarak inovasyon merkezi projelerini hayata geçirmektedirler.

Future Lab: Emirates NBD, 2016 yılında BAE'de yeni nesil dijital ve mobil bankacılık hizmetlerinin geliştirilmesine katkı sağlamak amacıyla Future Lab kurmuştur.

Deniz Akvaryum: Bankamız bünyesinde hayata geçirmek üzere olduğumuz İnovasyon, Blockchain Laboratuvarı ve Girişim Etkileşim Merkezimiz Deniz Akvaryum ile hayat buluyor.

Mobil Cüzdanlar:

Özellikle yeni nesil müşterilere ve banka müşterisi olmayan kitleye hitap eden çözümlere odaklanan her iki banka da, mobil cüzdan ve ödeme çözümlerine önem vermekte ve bu alanda ürünler üretmektedir.

Me Pay: Emirates NBD müşterisi olmasa bile kişiden kişiye para transferi imkânı sağlayan, kişilerden para isteme ve kartsız para çekme gibi özelliklere sahip, Emirates NBD mobil cüzdan uygulamasıdır.

fastPay: DenizBank müşterisi olmaksızın cep telefonuna para transferi, işyeri ödemesi yapma, fatura ödeme, ulaşım kartı yükleme ve kartsız para çekme özellikleriyle Türkiye'nin en büyük mobil cüzdanıdır.

API Stratejisi:

Hem ENBD hem de DenizBank, mevcut ekosistemi desteklemek ve kendi ekosistemini kurmak amacıyla geliştiricilere odaklı API stratejilerini kurmuştur.

ENBD API Sandbox: Fintech'leri ve geliştiricileri bir araya getirmek ve inovasyona destek olmak için API platformu hayata geçirildi. Bu yatırımla ENBD, bölgenin API platformu kuran ilk bankası olmuştur.

DenizBank API Kütüphanesi: Intertech ile birlikte, ekosisteme katkı sağlamak ve kendi ekosistemini yaratmak amacıyla kurulmuştur. En yakın rakibinden yaklaşık üç kat daha fazla kullanıma hazır API'a sahiptir ve sektörde liderdir.

Sanal Asistanlar:

Hem ENBD hem de DenizBank, şube dışı kanallardan müşterilerine en verimli ve hızlı hizmeti vermek üzere sanal asistan çözümlerinden faydalanmaktadır.

Eva: Müşteri isteklerini anlamak ve müşteriyi otomatik olarak çözüme veya doğru vasıflı kişiye yönlendirmek için Arapça ve İngilizce "Amaç Tanıma" / "Doğal Dil Anlama" özelliğini kullanan yapay zeka destekli telefon bankacılığı asistanıdır.

DENİZ: DenizBank İletişim Merkezi'ni arayanları karşılayan sanal asistanımız DENİZ, müşterinin sorunlarına çağrı merkezi yetkilisine bağlanmadan çözüm bulma yetkinliğine sahiptir.

Kısaca DenizBank

Türkiye'de toplumun tüm kesimlerine ulaşan bir hizmet ağına sahip olan DenizBank'ın yurt içinde ve Bahreyn'deki toplam 708 şubesinin yanı sıra, Viyana'da bulunan iştiraki DenizBank AG'nin toplam 43 şubesi bulunmaktadır.

ŞUBE SAYISI

751

DenizBank, 1997 yılında bir bankacılık lisansı olarak Zorlu Holding tarafından Özelleştirme İdaresi'nden satın alınarak yolculuğuna başlamıştır. Kısa tarihçesine üç hissedar değişimi ve bir halka arz sığdıran Banka; Ekim 2006'da Avrupa'nın önde gelen finans gruplarından Dexia bünyesine katılmasının ardından, Rusya'nın Türkiye'ye bir seferde gerçekleştirdiği en büyük yatırıma konu olarak, 28 Eylül 2012 itibarıyla Avrupa'nın en büyük bankalarından Sberbank çatısı altında hizmet vermeye başlamıştır. Banka'nın payları son olarak 31 Temmuz 2019 itibarıyla, MENAT Bölgesi'nin lider bankacılık grubu Emirates NBD'ye devrolmuştur.

Bankacılıkta "finansal süpermarket" dönemi

1997'de kurumsal kimlik çalışmaları çerçevesinde personel alımı ve şube açılışlarını içeren bir "hayata dönüş" programı uygulayarak beş yıllık stratejik plan hazırlayan Banka, bu süreci, TMSF'ye devrolan banka şubelerinin bir kısmının satın alınması ve 2002 sonunda Tarişbank'ın Gruba dahil edilmesiyle desteklemiştir. Söz konusu dönemde DenizBank, mevcut bankacılık ürün ve hizmetlerini tamamlamak üzere faktoring, finansal kiralama, yatırım ve portföy yönetimi şirketlerine ek olarak Avusturya ve Rusya'da banka satın almaları yapmış ve 2003 yılında çeşitli finansal hizmetleri aynı çatı altında sunan bir finans süpermarketi oluşturmak amacıyla DenizBank Finansal Hizmetler Grubu (DFHG)'nu kurmuştur. Diğer yandan, 1 Temmuz 2013 itibarıyla Citi'nin Türkiye'deki Bireysel Bankacılık Bölümü'nü, 600 binden fazla müşteri ve 1.400'e yakın çalışanı ile devralmıştır.

İnovasyon, teknoloji ve "fijital" strateji

Kurulduğu günden bu yana yenilikçiliğe, teknolojiye, Ar-Ge ve inovasyona önemli ölçüde yatırım yapan DenizBank, 2012 yılında Türkiye'nin ilk Dijital Kuşak Bankacılığı Departmanı'nı kurarak sektörün ilk CDO'sunu atamıştır. ABD ve Avrupa'da üst üste "Dünyanın En Yenilikçi Bankası" unvanını alan DenizBank, zaman içinde fiziksel veya dijital olarak müşteriye dokunduğu tüm noktaları "fijital" strateji ile birbirine entegre eden bir kurum olarak, insan hayatına kolaylık ve değer katmak üzere sektörüne yön veren pek çok inovasyonu hayata geçirmiştir.

Diğer yandan, ülkesinin ve toplumun geleceği için çalışan Banka; bu bağlamda sağlık, spor kulüpleri, belediyeler, denizcilik, turizm, enerji, eğitim, altyapı ve tarımın yanında, ekonominin can damarı olan KOBİ'lerin ihtiyaçlarını sahiplenmeyi görev bilerek; söz konusu alanların büyük çoğunluğunda sektöre örnek oluşturan finansman modelleri yaratmaktadır.

DenizBank Finansal Hizmetler Grubu'nda DenizBank'ın yanı sıra beş yerli, üç uluslararası finansal iştirak ile altı yerli finansal olmayan iştirak ve Bahreyn'de bir şube bulunmaktadır. DenizYatırım, Deniz GYO, DenizPortföy Yönetimi, DenizLeasing, DenizFaktoring, Intertech, DenizKültür, Ekspres Bilgi İşlem ve Ticaret, Hızlıöde Elektronik Para ve Ödeme Sistemleri, Açık Deniz Radyo-TV ve Bantaş Grubun yerli; Eurodeniz, DenizBank AG ve DenizBank Moscow ise uluslararası iştirakleri olarak konumlanmaktadır. Türkiye'de toplumun tüm kesimlerine ulaşan bir hizmet ağına sahip olan DenizBank'ın yurt içinde ve Bahreyn'deki toplam 708 şubesinin yanı sıra, Viyana'da bulunan iştiraki DenizBank AG'nin toplam 43 şubesi bulunmaktadır. Grup, DenizBank AG aracılığı ile AB ülkelerinde faaliyet gösterirken, CJSC DenizBank Moscow ise Rusya ile ticaret yapan mevcut müşterilere yurt dışında hizmet vermektedir.

Deniz Her Yerde

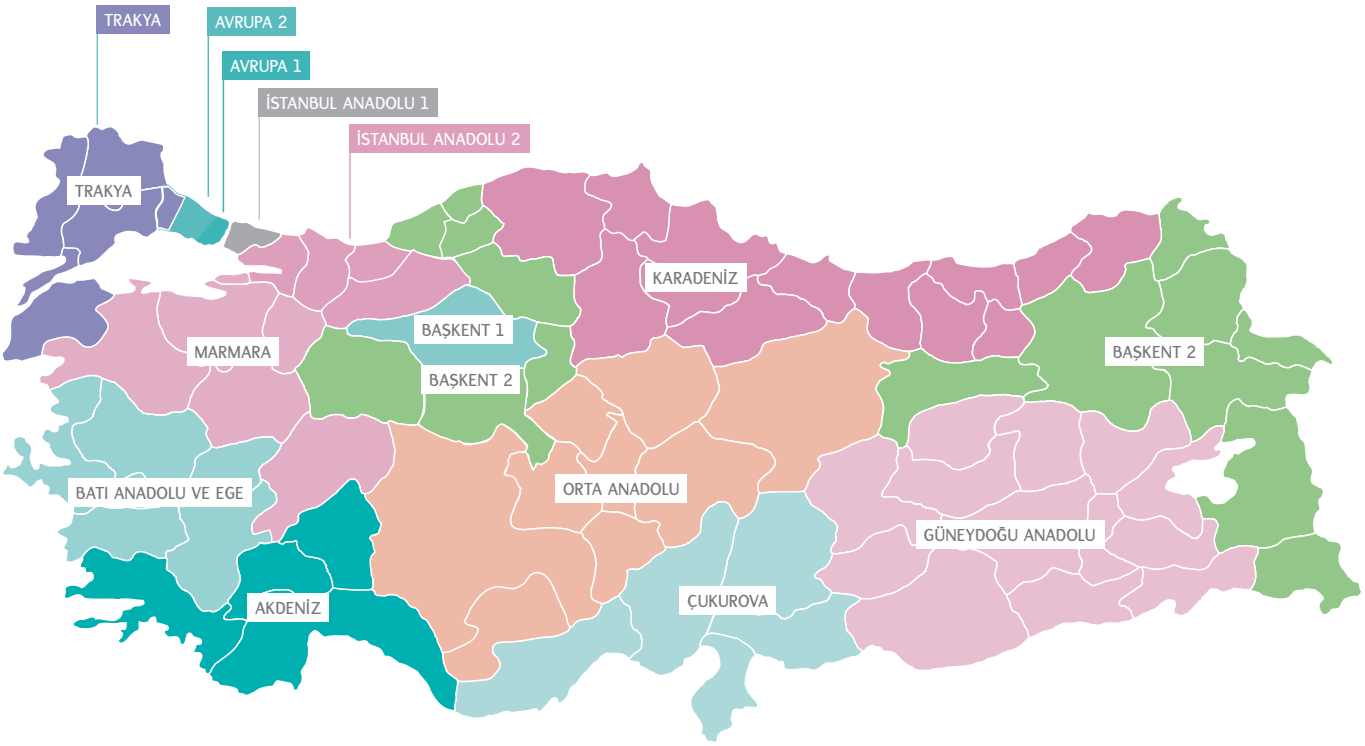

Akdeniz
Muğla, Burdur, Isparta, Antalya

Avrupa 1
İstanbul

Avrupa 2
İstanbul

Başkent 1
Ankara

Başkent 2
Ankara, Zonguldak, Bartın, Karabük, Çankırı, Kırıkkale, Erzincan, Erzurum, Ardahan, Kars, Iğdır, Ağrı, Van, Hakkari, Eskişehir

Batı Anadolu ve Ege
Manisa, Aydın, Uşak, Denizli, İzmir

Çukurova
Mersin, Adana, K.Maraş, Hatay, Gaziantep, Osmaniye, Kilis

Güneydoğu Anadolu
Malatya, Tunceli, Bingöl, Elazığ, Diyarbakır, Adıyaman, Şanlıurfa, Batman, Mardin, Siirt, Şırnak, Bitlis, Muş

İstanbul Anadolu 1
İstanbul

İstanbul Anadolu 2
İzmit, Sakarya, Düzce, Bolu

Karadeniz
Kastamonu, Sinop, Çorum, Samsun, Amasya, Tokat, Ordu, Giresun, Gümüşhane, Trabzon, Rize, Artvin, Bayburt

Marmara
Yalova, Balıkesir, Bursa, Kütahya, Bilecik, Afyon

Orta Anadolu
Konya, Aksaray, Karaman, Kırşehir, Nevşehir, Yozgat, Sivas, Kayseri, Niğde

Trakya
Edirne, Kırklareli, Tekirdağ, Çanakkale

Kısaca ENBD

DenizBank'ın alınması Grubun varlık gösterdiği ülke sayısını 13'e, hizmet sunduğu müşteri sayısını ise 14 milyonun üzerine çıkartarak Emirates NBD adına önemli bir kilometre taşı olmuştur.

AKTİF BÜYÜKLÜĞÜ

186 milyar ABD Doları

DÜNYA ÇAPINDA ŞUBE SAYISI

979

Emirates NBD (DFP: Emirates NBD), MENAT Bölgesi'nin lider bankacılık grubudur. 31 Aralık 2019 itibarıyla toplam aktif büyüklüğü 683,3 milyar AED'ye ulaşmıştır (yaklaşık 186 milyar ABD Doları). DenizBank'ın alınması Grubun varlık gösterdiği ülke sayısını 13'e, hizmet sunduğu müşteri sayısını ise 14 milyonun üzerine çıkartarak Emirates NBD adına önemli bir kilometre taşı olmuştur. Banka, Forbes'in Dünyanın En İyi Şirketleri listesinde ilk 20 şirket arasında yer alarak lider küresel markalar arasındaki konumunu korumaktadır.

Banka, Birleşik Arap Emirlikleri'nde (BAE) önemli bir bireysel bankacılık ağına sahiptir ve tüm finansal işlem ve taleplerinin %94'ünü şube dışında gerçekleştirmesi ile de küresel dijital bankacılık endüstrisinin önemli bir katılımcısıdır. Y kuşağı için yaşam tarzı dijital bankası olan Liv., BAE'de en hızlı büyüyen değer kaynağı olmaya devam ederken Banka girişimciler ve KOBİ'ler için dijital iş bankası olan E20 oluşumunu duyurmuştur. Emirates NBD, 2019 yılında Euromoney Mükemmeliyet Ödülleri'nde "Orta Doğu'nun En İyi Dijital Bankası" unvanını alarak bölgesel rekabette dijital bankacılığın lideri statüsünü perçinlemiştir.

Banka toplamda 979 şube ve 4.150 ATM/SDM ile BAE, Mısır, Hindistan, Türkiye, Suudi Arabistan Krallığı, İngiltere, Avusturya, Almanya, Rusya ve Bahreyn'de; temsilcilik ofisleriyle de Çin ve Endonezya'da faaliyet göstermektedir. Banka, sosyal medyada geniş bir takipçi ağına sahiptir ve 2019 yılında The Financial Brand tarafından derlenen 'Power 100 Social Media Rankings' sıralamasında ilk 20 arasında yerini almış olan tek Orta Doğu bankası olmuştur. Emirates NBD, BAE'de kurumsal segmentte önemli bir oyuncudur ve güçlü İslami bankacılık, yatırım bankacılığı, özel bankacılık, varlık yönetimi, küresel piyasalar & hazine ve aracılık faaliyetleri bulunmaktadır.

Emirates NBD, BAE hükümetinin stratejilerine uygun bir biçimde ve #TogetherLimitless platformu dâhilinde finansal okuryazarlık ve engelli bireylerin toplumda daha fazla yer almasının desteklenmesi dâhil olmak üzere BAE'nin, temel kalkınma ve toplumsal girişimlerinin aktif bir katılımcısı ve destekçisi konumundadır. Banka Birleşmiş Milletler'in kurumsal gönüllülük kolu olan IMPACT2030 tarafından çalışan gönüllülüğü ve kurumsal sosyal sorumluluk alanlarında öncülük eden çabaları ile bilinmektedir. Emirates NBD Grubu, Expo 2020 Dubai'nin Premier Partneri ve Resmi Bankacılık Partneri'dir.

13 Ülkede Faaliyet

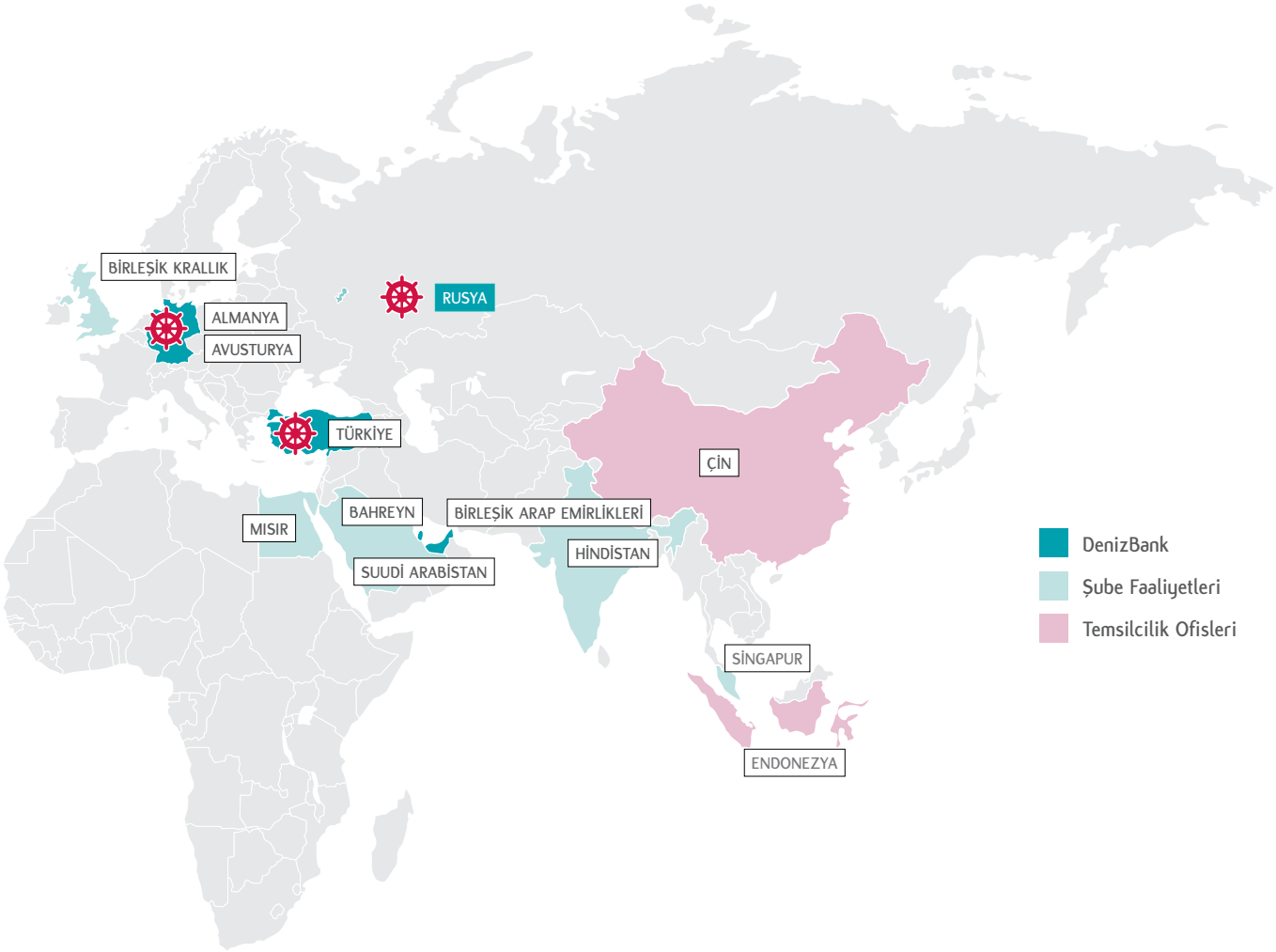

Finansal Göstergeler

Güçlendirdiği sermaye yapısıyla tüm paydaşlarına güven veren bir finansal performans gösteren DenizBank, 2019 yıl sonu itibarıyla konsolide toplam aktiflerini %10 artışla 217,3 milyar TL'ye yükseltmeyi başarmıştır.

Konsolide

Toplam Aktifler (Milyon TL)

%10
Artış

Krediler (Milyon TL) [1]

%3
Artış



Mevduat (Milyon TL) [2]

%13
Artış

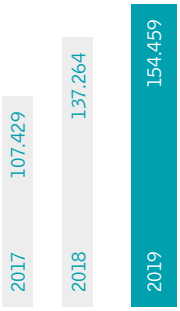

Özkaynak (Milyon TL)

%14
Artış

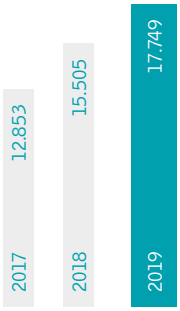

Net Kâr (Milyon TL)



Sermaye Yeterlilik Rasyosu

[1] Faktoring ve finansal kiralama alacaklarını içeren net bakiyedir.
[2] Bankalar mevduatı hariçtir.

Konsolide Olmayan

Toplam Aktifler (Milyon TL)

%14
Artış

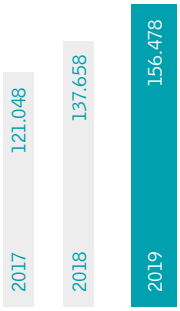

Krediler (Milyon TL) [1]

%12
Artış

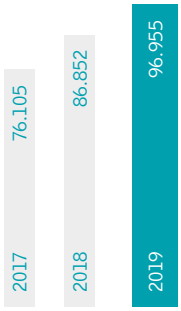

Mevduat (Milyon TL) [2]

%20
Artış

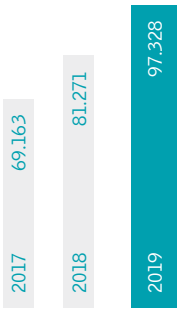

Özkaynak (Milyon TL)

%15
Artış

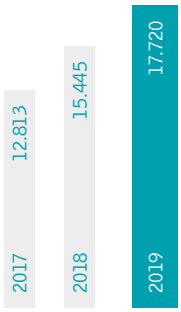

Net Kâr (Milyon TL)



Sermaye Yeterlilik Rasyosu

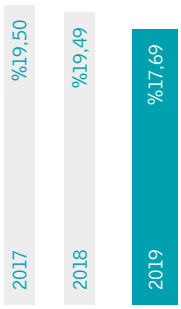

2019 yılında reel sektöre ve Türkiye ekonomisine verdiği desteği sürdüren DenizBank'ın konsolide olmayan kredileri 97,0 milyar TL'ye ulaşırken, konsolide olmayan mevduat tabanı da genişleyerek 97,3 milyar TL olarak gerçekleşmiştir.

[1] Net bakiyedir.
[2] Bankalar mevduatı hariçtir.

2019 Kısa Kısa...

DenizBank "KOBİ Değer" projesi kapsamında 12 banka ile güçlerini birleştirdi.

Ocak - Şubat - Mart

- DenizBank, Hazine Müsteşarlığı ve Kredi Garanti Fonu desteği ile "KOBİ Değer" projesi kapsamında 12 banka ile güçlerini birleştirdi.
- Galatasaray Spor Kulübü ve DenizBank, Türkiye'de ilk kez Ali Sami Yen Spor Kompleksi Türk Telekom Stadyumu ile beraber çevresindeki mağazalar, büfeler ve GS Store'da geçerli olan fastPay ile nakit kullanmadan ödeme döneminin temelini atacak önemli bir iş birliği gerçekleştirdi.
- DenizBank, Yeni Yüzyıl Üniversitesi Gaziosmanpaşa Hastanesi iş birliğinde önemli bir inisiyatif üstlenerek "Kadın Kanserleri Merkezi"nin kuruluşuna destek verdi.
- DenizBank, tarım sektörünün en büyük kooperatifi olan Türkiye Tarım Kredi Kooperatifleri ile Üretici Kart sahibi çiftçilerin kooperatife ait girdi satan iş yerlerinden yapacakları alışverişlerinde faizsiz dönem avantajından yararlanabileceği önemli bir iş birliği gerçekleştirdi.

Nisan - Mayıs - Haziran

- Yatırım işlemlerinde robotik teknolojiyi kullanıma alan DenizBank Yatırım Hizmetleri Grubu, müşterilerinin yatırım karar süreçlerini kolaylaştırmalarına, zamandan tasarruf sağlamalarına ve yatırımlarını tümüyle robotize etmelerine imkân veren Türkiye'nin ilk çevrimiçi algoritmik yatırım platformu ALGOLAB'i hizmete sundu.
- DenizBank, AXA Sigorta ve Önder Çiftçi Projesi'nin katılım ve destekleriyle İstanbul ve Tekirdağ'ın köylerine "Mobil Tır"ı ile ulaşarak, 15 gün boyunca süren yolculuğunda çiftçiye ilk elden sağlık, finans ve yetiştiricilik eğitimleri verdiği projeyi hayata geçirdi. AXA Sigorta, İzmir Köy-Koop, İzmir Veteriner Hekimleri Odası ve Ziraat Mühendisleri Odası iş birliğiyle İzmir'in köylerine de giden Mobil Tır, "Koop-tuk Geliyoruz" etkinlikleri kapsamında yöre halkıyla kültür sanat paylaşımlarına aracılık etti.
- DenizBank bünyesindeki sergi alanı GaleriDeniz, 24 Mayıs Dünya Şizofreni Günü kapsamında, Abdi İbrahim Otsuka'nın katkılarıyla hazırlanan ve dört yıldır Türkiye'nin pek çok noktasında 2 milyondan fazla kişiye ulaşan "Görmezden Gelmeyelim - Tarih Öncesinden Günümüze Şizofreni Serüveni" sergisine ev sahipliği yaptı.
- DenizBank, birikimlerini TL mevduatında değerlendirmek isteyen tasarruf sahipleri için enflasyon üzerinde getiri imkânı sağlayan DenizBank Enflasyona Endeksli Değişken Faizli Vadeli Mevduat Ürünü'nü geliştirdi.
- Harbiye Açıkhava Konserleri DenizBank isim sponsorluğunda müzikseverler ile buluşmaya başladı.
- DenizBank, konut almak isteyen ve kullanacağı konut kredisinde faiz oranlarının olumlu yönde değişiminden faydalanmak isteyen tüketiciler için "Enflasyona Endeksli Konut Kredisi" ürününü geliştirdi.
- DenizBank, tasarruf bilincinin ve finansal okuryazarlık farkındalığının küçük yaştaki çocuklara aktarılması için tasarlanan "Hayallerimi Biriktiriyorum" Projesi kapsamında 2018-2019 eğitim dönemi sonuna kadar 150 ilköğretim okulunda 10 bin öğrenciyle finansa dair bilgiler paylaştı.

Temmuz - Ağustos - Eylül

- DenizBank'ın hisseleri, 31 Temmuz 2019 tarihi itibarıyla, Rusya'nın en büyük ve köklü bankası Sberbank'tan, yine bölgesinin en önemli kuruluşlarının başında gelen Emirates NBD Bank P.J.S.C. (ENBD)'ye devroldu.
- DenizBank'ın, ülkemizin kültür ve sanat yaşamına yeni zenginlikler katma yönündeki misyonunun uzantısı olarak TÜRSAK Vakfı iş birliğinde hayata geçirdiği 4. DenizBank İlk Senaryo İlk Film Yarışması için başvurular başladı.
- DenizBank, 4 Eylül 2019 tarihinde 250 milyon TL olarak ihraç etmeyi planladığı Türk Lirası Gecelik Referans Faiz Oranı'na (TLREF) dayalı finansman bonosu için iki katı oranında 500 milyon TL tutarında rekor talep topladı. Söz konusu tutar ve toplanan talep ihraç edilen TLREF'e dayalı borçlanma araçları içinde özel bankalar arasında bugüne kadar ulaşılan en yüksek hacimli satış oldu.
- DenizLeasing, Türk Lirası Gecelik Referans Faiz Oranı'na (TLREF) dayalı finansman bonosu ihraç işlemlerinde banka dışı kurumlar arasında ihraç gerçekleştiren ilk kurum oldu. DenizLeasing'in 16 Eylül 2019 tarihinde ihraç edeceği 150 milyon TL olarak planlanan bono ihracına beklenenin üzerinde talep gelirken karşılanan talep miktarı 250 milyon TL oldu.
- DenizBank, çocukların sosyal ve kültürel yaşama daha fazla dahil olmasına destek sunmak amacıyla opera alanında dünyada bir ilk olan "DenizBank Çocuk Operası"nı hayata geçirdi.

Ekim - Kasım - Aralık

- DenizBank, Avrupa basketbolunun kulüpler düzeyinde en saygın organizasyonu Euroleague Basketball ile Global Sponsorluk anlaşması imzaladı. Buna göre; DenizBank 2019-2020 sezonunda başlayacak ve altı yıl sürecek iş birliği ile Turkish Airlines Euroleague ile 7DAYS EuroCup şampiyonalarının global sponsoru oldu.
- DenizBank'ın Van Başkale Şubesi ve Van Çaldıran Şubesi faaliyete geçti.
- DenizBank, Marcus Graf'ın kuratörlüğünü üstlendiği Ankara'da Erimtan Arkeoloji ve Sanat Müzesi'nde sanatseverlerle buluşan "Artifex Ludens - Sanatla Oyun Sunay Akın Sanatın Oyuncakları Koleksiyonundan Bir Seçki" isimli serginin sponsoru oldu.
- DenizBank & İDSO iş birliğinde düzenlenen konserler 16. yılına girdi.
- DenizBank, Hepsiburada ile müşterilerin online alışverişi esnasında kredi imkânından faydalanabileceği bir iş birliğine imza attı.
- DenizBank, 5. Uluslararası Ankara Kukla Festivali'nin sponsorluğunu üstlendi.
- Orkestra Akademik Başkent Konserleri DenizBank sponsorluğunda yeni sezonuna girdi.
- 22. Kaptanlar Toplantısı 1.400'den fazla kaptanın katılımı ile Antalya'da düzenlendi.
- "5. Kara Hafta İstanbul Festivali" 21-22 Kasım 2019 tarihleri arasında Pera Palace Hotel'de DenizBank ana sponsorluğunda polisiye romanın ünlü simalarını ağırladı.
- DenizBank, turizme verdiği destek çerçevesinde, Akdeniz Turistik Otelciler ve İşletmeciler Birliği (AKTOB) tarafından düzenlenen Resort Turizm Kongresi'nin 8. kez ana sponsorluğunu üstlendi.
- DenizBank, Batı Anadolu Bölgesi'nde kooperatifler dahil yaklaşık bin tarımsal kurumun %85'i ile çiftçilere avantajlar sağlamak üzere iş birliğine imza attı.
- DenizBank, uluslararası piyasalardan 1,1 milyar ABD Doları ile rekor seviyede talep topladığı sendikasyon kredisine imza attı.

2019 Yılı Ödülleri

DenizBank'ın yaklaşık 700 milyon ABD Doları finansman desteği ile %100 Ciner Grubu iştiraki olan, İngiltere'de kurulu şirketi WE Soda tarafından 1 Ağustos 2018 tarihinde temin edilen ve reel sektörün en büyük sendikasyon kredisi olan işlemde en büyük pay sahibi olarak yer aldığı proje, "Bankacılığın Oscarları" olarak bilinen Bonds & Loans Türkiye 2018 ödüllerinde **"Yılın Kurumsal Finansman" ve "Yılın En İyi İkinci Sendikasyon Ödülü"nün** sahibi oldu.

DenizBank İnsan Kaynakları, Kariyer.net kullanıcısı olan 20 binden fazla işveren arasından; **"İş Başvurularını En Hızlı Sürede ve En Yüksek Oranda Yanıtlayan Firmalar"** kategorisinde 18. İnsana Saygı Ödülü'ne layık görüldü.

DenizBank, Türkiye İç Denetim Enstitüsü tarafından verilen İç Denetim Farkındalığı Ödülleri'nde **"Sertifikasyon" ve "İç Denetim Mesleki Tanıtım Faaliyetleri"** kategorilerinde ödül kazanarak, son beş yılda aynı kurumdan beşinci kez ödüle layık görülmüş oldu.

DenizBank, mobil pazarlama alanının prestijli organizasyonu Smarties Türkiye ve EMEA 2019 yarışmalarında fastPay dijital cüzdanı ile hizmete aldığı İstanbulkart'a para yükleyebilme imkânı sunan kampanyası ile beş ödülün sahibi oldu. Banka, Smarties Global Ödülleri'nde **"Mobil Ödeme Kategorisi"nde** Bronz, Smarties Türkiye Ödülleri'nde **"Mobil Ödeme Kategorisi"nde** Altın, **"Çapraz Medya Kategorisi"nde** Gümüş ve **"Mobil Uygulama Kategorisi"nde** Bronz ödüllerinin sahibi oldu. Banka, EMEA 2019 Ödülleri'nde ise **"Mobil Ödeme Kategorisi"nde** Altın ve **"Mobil Uygulama Kategorisi"nde** Gümüş ödülleri kazandı.

DenizBank İnsan Kaynakları ekibi, Türkiye İnsan Yönetimi Derneği PERYÖN'ün bu yıl 11.'sini gerçekleştirdiği, 44 kurum ve 54 ayrı kategoride başvurunun yapıldığı PERYÖN İnsana Değer Ödülleri'nde **"İnsan Kaynaklarında Dijital Dönüşüm ve İnovasyon"** ödülünü kazandı.

Deniz Akademi, tasarladığı "3D - Dalgalı Denizlerin Denizcisi" eğitim programı ile Stevie for Great Employers Awards 2019 yarışmasında **"Yılın En İyi Profesyonel Eğitim Kategorisi"nde** Altın, **"Yılın En İyi Eğitim Gelişim Stratejisi Kategorisi"nde** Gümüş ve "Yılın En İyi İş Gücü Eğitim ve Gelişim Başarısı Kategorisi"nde Bronz ödülün sahibi olarak üç önemli dalda başarıya imza attı.

DenizBank İletişim Merkezi, müşteri yönetimi alanında satış stratejileri, müşteri ihtiyaçlarını doğru tespit ederek basit, hızlı ve proaktif çözümler sunduğu iş süreçleri ile çağrı merkezi sektörünün Türkiye'deki müşteri deneyimi alanındaki tek ödülü olan ve Nice Medya tarafından düzenlenen 2. CX Awards'ta **"Müşteri Odaklılık"** Jüri Özel Ödülü'nü kazandı.

DenizBank, Belbim iş birliğiyle hayata geçirdiği, fastPay ile İstanbulkart yükleme fonksiyonu projesindeki yenilikçi yaklaşımı ile PSM Awards 2019 **"En İyi Mobil Ödeme Çözümü Ödülü"ne** layık görüldü.

Yönetim Kurulu Başkanı'nın Mesajı

KONSOLİDE TOPLAM AKTİFLER

217,3 milyar TL

Kurulduğu günden bu yana DenizBank, inovatif ürünleri ve hizmetleri, güçlü mali yapısı ve deneyimli yönetim ekibi ile Türkiye ekonomisine son derece değerli bir katkı sunmuştur.

Değerli Paydaşlarımız, Müşterilerimiz ve İş Ortaklarımız,

Yakın zamanda Körfez İşbirliği Ülkeleri'nin (GCC) en büyük bankacılık gruplarından biri olan ENBD ailesine katılan DenizBank'ın hedeflerini gerçekleştirmek için kararlılıkla ilerleyeceğine ve önümüzdeki yıllarda Türkiye ekonomisinin sürekli başarısında önemli bir rol oynayacağına inanıyoruz.

Sağlıklı bir sermaye yapısına ve güçlü likiditeye, ihtiyatlı bir risk yönetimi algısına, yenilik sunmak konusunda itibara ve nitelikli iş gücüne sahip olan DenizBank ve Türk bankacılık sektörünün geneli, uzun vadeli sürdürülebilir büyüme sağlamak için hazır durumdadır.

Bu yıl DenizBank, 22. yıl dönümünü ENBD çatısı altında kutlamaktadır. Kurulduğu günden bu yana Banka, inovatif ürünleri ve hizmetleri, güçlü mali yapısı ve deneyimli yönetim ekibi ile Türkiye ekonomisine son derece değerli bir katkı sunmuştur. ENBD iş birliği ile Banka'nın yeni ufuklara yelken açarak daha da büyük hedefleri gerçekleştirebileceğine inanıyoruz.

DenizBank'ın eğitim, sağlık, denizcilik, enerji, altyapı ve turizm konusunda uzmanlığı ile ENBD'nin Orta Doğu ve Kuzey Afrika'daki deneyimi birbirlerini tamamlayacaktır. ENBD ile yapılan iş birliğinin, Banka'nın sürdürülebilir ve kârlı büyümesine önemli bir ivme kazandıracağına inancımız tamdır. DenizBank, ENBD'nin rüzgârını da arkasına alarak, gurur duyduğu mevcut markasıyla büyümeye ve gelişmeye devam edecektir.

DenizBank'ın 2019'daki yeni ve heyecan verici yolculuğu sırasında sonsuz destek veren tüm paydaşlarımıza bu vesile ile teşekkürlerimi sunmak isterim. Türkiye'nin önde gelen finansal hizmet gruplarından biri olan DenizBank'ın, ülkenin stratejik coğrafi konumundan daha da fazla istifade edeceğine ve önümüzdeki yıllarda daha büyük başarılara imza atacağına inanıyoruz.

Saygılarımla,

Hesham Abdulla Al Qassim
Yönetim Kurulu Başkanı

Genel Müdür'ün Mesajı

Türk bankacılık sektörü sağlam sermaye yapısı ve yenilikçi hizmet altyapısıyla 2019 yılında da reel sektöre olan güçlü desteğini kesintisiz bir biçimde sürdürdü.

Çok Değerli Deniz Dostları,

ABD ve Çin arasında devam eden ticaret savaşlarının serbest ticaret üzerindeki kısıtlayıcı etkisi nedeniyle, küresel ekonomik büyüme 2019 yılında %3 oranı ile son 10 yılın en düşük seviyesinde gerçekleşti. Yılın son çeyreğinde ortaya çıkan uzlaşma çabalarına karşın, ABD'nin belirli ürünlere ve Çin'den ithal edilen mallara getirdiği gümrük vergileri ticaret anlaşmazlıklarını artırarak, küresel üretim ve dış ticarette ivme kaybına neden oldu. Küresel büyümenin olumsuz seyrine paralel olarak dünya genelinde faizlerde gerileme, gelişmiş ülkelerin genelinde ise negatif faiz oranları ve ekonomik olumsuzlukları düzeltme çabaları ön plana çıktı.

Küresel ekonomideki yavaşlama, tüm yerel piyasalarda etkisini gösterdi...

Küresel ekonomideki yavaşlama eğilimi, 2019'da tüm yerel piyasalarda etkisini açık bir biçimde gösterdi. Amerikan Merkez Bankası'nın (Fed) yeniden faiz indirimine yöneldiği ABD'de büyüme %2,3 oranı ile sınırlı kalırken, genel ekonomi pozitif görünümünü korudu. Avrupa Merkez Bankası'nın (AMB) negatif faiz uygulamasının ve varlık alımlarının henüz beklenen etkiyi göstermediği Avro Bölgesi'nin ise 2019 yılını %1,2 büyüme oranıyla tamamlaması öngörülüyor. Avrupa'da beklenen toparlanmanın ortaya çıkmaması, Türkiye'nin ihracat performansını da olumsuz yönde etkiliyor.

Çin ve Hindistan'daki yavaşlama tüm bölge ülkelerini etkiledi...

Çin ve Hindistan'ın öncülük ettiği gelişmekte olan ekonomilerde de 2019 yılında yavaşlayan bir büyüme performansı ortaya çıktı. Her iki ekonominin Asya Kıtası'ndaki tedarikçi ağında yer alan ekonomiler de bu süreçten olumsuz yönde etkilendi. Gelişmekte olan ekonomiler genelinde büyüme %3,9 oranıyla sınırlı kalırken, gelişmekte olan dünyanın dinamosu konumundaki Çin, yıl sonu itibarıyla %6,1 oranında büyüme ile son 10 yıl ortalamasının oldukça altında kaldı. Bu performanslara karşın gerileyen faiz oranlarının etkisiyle gelişmekte olan ülkelere yönelik sermaye akımlarının hızlanması bu ülkeleri finansman tarafında olumlu etkiliyor.

Türkiye, yeniden "güçlü büyümeye" hazırlanıyor...

2018 yılında zorlu bir ekonomik konjonktürden geçen Türkiye ekonomisi için 2019 yılı bir toparlanma dönemi oldu. Merkez Bankası ve BDDK'nın vaktinde aldığı önlemler, dinamik özel sektör ve güçlü bankacılık sektörü sayesinde ülkemiz resesyondan çıktı ve krizlere karşı dayanıklılığını yeniden gösterdi. Bu süreç, uzun yıllardır ekonomimizin en güçlü çıpası olan bütçe disiplininin kamu maliyesinde yarattığı alan sayesinde maliye politikası ile koordineli bir şekilde desteklendi. İstikrarlı döviz kuru, gerileyen enflasyon ve faizlerin yarattığı olumlu hava ile özellikle tüketim harcamalarında başlayan toparlanma ve dış talebin desteğiyle ılımlı bir büyüme patikası oluştu. 2019 yılı, sene başında yapılan daralma tahminlerinin aksine özellikle son iki çeyrekteki performans ile pozitif bir büyüme ile tamamlandı.

Ekonomideki dengelenme süreci, istikrarlı döviz kuru ile azalan maliyet yönlü baskılar ile enflasyonun gerilemesine ve görünümün belirgin olarak iyileşmesine paralel olarak; Merkez Bankası da fonlama faizini 1.200 puan azaltarak maliyetlerin gerilemesine, tüketim ve yatırım ortamının oluşmasına destek oldu.

Genel Müdür'ün Mesajı

Bankamız adına 2019 yılındaki en önemli gelişme, MENAT Bölgesi'nin lider bankacılık grubu ENBD'nin ana hissedarımız haline gelmesi oldu.

SENDİKASYON KREDİMİZE rekor talep

1,1 milyar ABD Doları

Ekonomideki bu sürece paralel Türkiye'nin cari açığı hem ithalatın azalması, hem de rekabetçi kurun ihracata olumlu yansıması ve güçlü turizm gelirleri sayesinde kapandı ve 2019 yılının Haziran ayında pozitife döndü. Önümüzdeki dönemde de cari açığın ılımlı bir seyir izlemesiyle ekonomide kırılganlıkların azaldığı, Yeni Ekonomi Planı'nda da öngörüldüğü üzere daha dengeli ve disiplinli, reformlar ile sürdürülebilir bir dönüşümün ön planda olduğu bir büyüme patikası öngörüyoruz.

Türk bankacılık sektörü güven vermeye devam ediyor...

Türk bankacılık sektörü, sağlam sermaye yapısını korurken, yenilikçi hizmet altyapısıyla reel sektöre desteğini kesintisiz bir biçimde sürdürdü ve ekonomik aktiviteyi desteklemeye devam etti.

DenizBank, 2019 yılında sağlam finansal sonuçlar elde etti...

Türkiye'nin önde gelen finans kuruluşları arasında yer alan DenizBank, 2019 yılında da paydaş güvenini pekiştirecek finansal ve operasyonel sonuçlara ulaşmayı başardı. Konsolide aktiflerini bir önceki yıla kıyasla %10 artışla 217,3 milyar TL'ye yükselten Bankamız, konsolide olmayan aktiflerini ise önceki yıla göre %14 oranında artışla 156,5 milyar TL'ye çıkardı. Konsolide net kârımız 1.308 milyon TL'ye ulaşırken; konsolide olmayan net kârımız da 1.336 milyon TL olarak gerçekleşti.

Türkiye'nin 81 ilinde faaliyet gösterenlerin yanı sıra Bahreyn Şubemiz ile 43 adet iştirak şubemizle birlikte toplamda 751 şubeye ulaşan hizmet ağımız, 2019 faaliyet döneminde de başarılı finansal sonuçlara ulaşmamızda belirleyici oldu.

Yeni hissedarımızla yepyeni başarılara yelken açıyoruz...

Bankamız adına 2019 yılındaki en önemli gelişme, Birleşik Arap Emirlikleri'nin en güçlü finans kuruluşlarından ENBD'nin ana hissedarımız haline gelmesi oldu. Rusya'nın en büyük ve köklü bankası Sberbank'tan MENAT Bölgesi'nin lider bankacılık grubu ENBD'ye geçen hisselerimizin devir süreci, Bankamızın faaliyet gösterdiği tüm bölgelerdeki düzenleyici kuruluşların onaylarını takiben, 31 Temmuz 2019 tarihinde tamamlandı.

Küresel ekonomide dalgalanmaların her alanda hissedildiği bir dönemde gerçekleşen devir işlemimiz, DenizBank'ın yüksek marka itibarının yanı sıra Türkiye ekonomisinin güçlü temellerini de ortaya koydu. DenizBank üst yönetimi olarak ENBD'nin Orta Doğu ve Kuzey Afrika Bölgesi'ndeki uzmanlığının Bankamıza yeni ufuklar açacağına inanıyoruz. Ülkemizin Doğu ve Batı'nın kesişim noktasında bulunan jeopolitik konumunun ENBD'nin uluslararası faaliyetlerine değer katacağını öngörüyoruz.

Rekor seviyede talep topladığımız sendikasyon kredimizle ekonomiye yılın en büyük taze kaynağını sağladık...

DenizBank, bir ve iki yıl vadeli olmak üzere toplam 1,1 milyar ABD Doları ile rekor seviyede talep topladığı sendikasyon kredisine imza atarak, ENBD sahipliğinde uluslararası piyasalara geri döndü. Söz konusu işlem Abu Dhabi Commercial Bank, Bank of America Merrill Lynch ve Emirates NBD Capital koordinatörlüğünde ve Mizuho Bank aracılığında gerçekleşti.

2019 yılında Türkiye ekonomisine finans sektörü tarafından getirilen en yüksek tutarda taze kaynak olma özelliği taşıyan bu işlem, 22 ülkeden 45 bankanın iştiraki ile yılın ikinci yarısındaki en yüksek katılımcı sayısına sahip sendikasyon olarak da kayıtlara geçti. İşlem ayrıca Avrupa İmar ve Kalkınma Bankası'nın (EBRD) uluslararası bankalar konsorsiyumu ile beraber Türkiye'de katıldığı ilk sendikasyon kredisi oldu. Sektörde çok sayıda ilke imza atan sendikasyon işlemimiz, DenizBank'ın sağlam yapısını uluslararası arenada bir kez daha gözler önüne serdi.

Büyük bölümü turizm ve gemicilik başta olmak üzere müşterilerimizin dış ticaret işlemlerinin finansmanında kullandırılacak kredide EBRD'den sağlanan kısım ise Türk çiftçisinin işletme sermayesi ve yatırım ihtiyaçlarını desteklemek için kullanılacak. DenizBank olarak ENBD gibi güçlü bir hissedar sayesinde ve aramızda oluşturacağımız yüksek sinerjiyle, ülkemiz ekonomisi için taze kaynak sağlamaya ve diğer sermaye piyasası işlemlerine imza atmaya gelecek dönemlerde de devam etme kararlılığındayız.

Kaynaklarımızı Türkiye için seferber etmeyi sürdürüyoruz...

DenizBank olarak 2019 yılı faaliyet döneminde de reel sektöre olan güçlü desteğimizi kesintisiz bir biçimde devam ettirdik. 2019 yıl sonu itibarıyla 142,8 milyar TL'lik konsolide nakdi kredi hacmine ulaşan Bankamızın, konsolide olmayan nakdi kredi hacmi ise 97,0 milyar TL olarak gerçekleşti.

Turizm sektörü ve bağlantılı yatırımların en büyük destekçisiyiz...

2019 yılında dünya genelinde de ekonomilere lokomotif olan turizm sektörü ülkemizde de büyüyen sektörlerden biri oldu. DenizBank 2019 yılında da öncü alanlardan kabul ettiği turizmin en büyük destekçisi olmaya devam etti; 3 milyar ABD Doları kredi büyüklüğü ve yaklaşık %17'lik pazar payı ile turizm sektöründe lider banka konumunu sürdürdü.

Bankamız turizm sektörü ile bağlantılı yatırımlara da önemli katkılar sundu. İstanbul Havalimanı, TAV Bodrum ve İzmir Havalimanı, Ankara Hızlı Tren Garı, Yavuz Sultan Selim Köprüsü, Antalya ve Gazipaşa-Alanya Havalimanları, KKTC Ercan Havalimanı, Kıbrıs Barış Suyu gibi önemli milli projelerin yer aldığı altyapı yatırımlarına toplam 2 milyar ABD Doları finansman desteği sağladı.

DenizBank turizmde sadece büyük firmaların değil, aynı zamanda KOBİ sınıfına giren küçük otellerin, restoranların, işletmecilerin ve sektörün tedarikçilerinin de destekçisi oldu.

DenizBank her zaman KOBİ'lerin yanında...

DenizBank olarak 2019 faaliyet döneminde de Türkiye ekonomisinin can damarı olarak gördüğümüz KOBİ'lere güçlü bir destek verdik. Geçtiğimiz yıllarda tek özel banka olarak yer aldığımız Nefes Projesi'nin ardından 2019 yılında Ekonomi Değer Projesi ile KOBİ'lerimize katkı sağlamayı sürdürdük. Bu vesileyle, uzmanlık ve deneyimimizi Türkiye'nin dört bir yanındaki KOBİ'ler için seferber etmenin haklı gururunu da paylaşmak isterim.

Tarım bankacılığının tartışılmaz lideri: DenizBank

DenizBank olarak milli mesele olarak gördüğümüz tarım sektörünü 2019 faaliyet döneminde de desteklemeye devam ettik. Tarımda 1,3 milyonu aşkın üreticiye sağladığı 14 milyar TL'lik finansman ve %44 pazar payıyla özel bankalar arasındaki liderliğini sürdüren Bankamız, Anadolu'nun en uç noktalarında açtığı tarım şubeleriyle üreticilerin daima yanında ve yakınında oldu. Yanı sıra, Bankamızın AXA Sigorta ve Önder Çiftçi Projesi iş birliğiyle yürüttüğü Mobil Tır projesi kapsamında İstanbul ve Tekirdağ'ın köylerinden başlayarak çiftçilerimize ilk elden sağlık, finans ve yetiştiricilik eğitimleri vererek, her alanda çiftçilerimizin yanında olduğumuzu bir kez daha ortaya koyduk. Üreticilerimizin işlerine değer katma yaklaşımıyla, Mobil Tır projemizi önümüzdeki dönemde Ege Bölgesi'nde de yaygınlaştırmayı hedefliyoruz.

DenizBank'ın "fijital" stratejisi

DenizBank olarak 2019 faaliyet döneminde de büyük veri merkezli dijital dönüşüm süreci ışığında, başarılı ve güçlü adımlar attık. Fiziksel veya dijital kanallardan müşteriye dokunduğumuz tüm noktaları, geliştirdiğimiz "fijital" stratejimiz sayesinde başarıyla entegre ettik. Türkiye'deki tüm banka kullanıcılarının faydalanabileceği ilk dijital cüzdan olan fastPay ile çok sayıda marka, üye işyeri ve elektrik dağıtım şirketiyle güçlerimizi birleştirerek, müşterilerimizin hayatını kolaylaştırmayı sürdürdük. Türkiye'de "finansal kapsayıcılık" vizyonuna öncülük eden Bankamız, Galatasaray Spor Kulübü ile iş birliğine giderek Türkiye'de ilk kez nakitsiz stadyum konseptini Ali Sami Yen Spor Kompleksi Türk Telekom Stadyumu'nda hayata geçirdi. 20 yıldan bu yana Türk sporunun dinamosu konumunda olan futbol branşına güçlü bir destek sunan Bankamız, önümüzdeki dönemde diğer spor kulüpleriyle de futbolda dijital bir ekosistem inşa etmeyi hedefliyor.

Çalışan adaylarına en fazla değer veren şirket: DenizBank

DenizBank olarak 14 bini aşkın çalışanımızın yanı sıra dinamik ve nitelikli çalışma ortamımıza katılmak isteyen çalışan adaylarına vermiş olduğumuz değerle de 2019 yılında ön plana çıktık. İnsan Kaynakları yönetimi çerçevesindeki hassasiyetimiz ve özgün uygulamalarımız ile Kariyer.net tarafından "iş başvurularını en hızlı sürede ve en yüksek oranda yanıtlayan firmalar" kategorisinde 'İnsana Saygı Ödülü'ne layık görülmenin gururunu yaşadık. Önümüzdeki dönemde de, özel önem atfettiğimiz insan kaynakları süreçlerinde referans teşkil eden bir kurum olmayı sürdürmeye kararlıyız.

Yeni ufuklara yelken açma vakti...

2019 faaliyet dönemi süresince tüm iş kollarımızdaki dikkat çeken atılımlara destek olan başta 14 bini aşkın Denizcimiz olmak üzere tüm kıymetli paydaşlarımıza teşekkürlerimi sunuyorum.

Özverili çalışmalarıyla iş süreçlerimize değer katan Denizcilerimizin, ana hissedarımız ENBD'nin öncülüğünde ve güçlü rüzgârının da desteğiyle, önümüzdeki dönemde yeni ufuklara ve yepyeni başarılara yelken açacağından hiçbir şekilde kuşku duymuyorum. Başarılarımızın artarak sürmesi dileğiyle.

Saygılarımla,

Hakan ATEŞ
Genel Müdür

Bankacılık Hizmetleri

DenizBank; Bireysel Bankacılık, KOBİ Bankacılığı ve Tarım Bankacılığı alanlarındaki müşterilerine daha yakın ve etkin hizmet verme stratejisi doğrultusunda şubeleşme çalışmalarına devam etmiştir.

DenizBank Müşteri Segmentasyonu

DenizBank, müşteri odaklı hizmet anlayışını faaliyetlerine en etkin şekilde yansıtabilmek için müşterilerini altı ana segmentte tanımlamıştır.

Kurumsal Bankacılık: Yıllık cirosu 200 milyon TL'nin üzerinde olan tüm firmalar ve bu firmaların ait olduğu gruplara hizmet veren segmenttir (Finans sektörü firmaları cirolarına bakılmaksızın bu segmentte izlenmektedir).

Ticari Bankacılık: Kurumsal segment dışında kalan, yıllık cirosu 40 milyon TL'nin üzerinde olan diğer firmalara hizmet veren segmenttir.

Kamu Finansmanı Bankacılığı: Yerel yönetimler, bağlı kuruluşları ve bunların iktisadi teşekkülleri, kamu iktisadi teşebbüsleri ve bunların müesseseleri ve bağlı ortaklıklarına, sermaye yapısının yarısından fazlasını kamu ve kamu firmalarının sahip olduğu işletmelere hizmet veren segmenttir.

KOBİ Bankacılığı: Yıllık cirosu 0-25 milyon TL arasında olan tüzel/özel kişiliğe sahip firma veya şahıs işletmeleri ve ortaklarına hizmet veren segmenttir (25-40 milyon TL arası Ticari Bankacılık ile ortak alandır).

Tarım Bankacılığı: Geçimini tarımsal faaliyetten elde ettiği gelir ile karşılayan, çiftçilik belgesine sahip üreticiler ile tüzel kişiliğe haiz tarım işletmeleri ve tarımsal organizasyonları kapsamaktadır.

Bireysel Bankacılık: Gerçek kişiler, profesyonel serbest meslek sahipleri, kurumsal ve ticari segmentlere ait firmaların sahip ve ortakları, KOBİ segmentinden hizmet alan yıllık cirosu 8 milyon TL'yi aşan tüzel işletmelerin sahip ve ortaklarına hizmet veren segmenttir.

DenizBank, bu altı ana segmente ek olarak; 250 bin ABD Doları üzerinde likit varlığa sahip bireysel üst segment ve şirketlere Özel Bankacılık kapsamında hizmet vermektedir.

Şube Ağı/Segmentasyonu
Uluslararası finansal ortamın bölgesindeki etkin aktörlerinden biri olmayı hedefleyen DenizBank, özellikle Bireysel Bankacılık, KOBİ Bankacılığı ve Tarım Bankacılığı alanlarındaki müşterilerine daha yakın ve etkin hizmet verme stratejisi doğrultusunda şubeleşme çalışmalarına devam etmiştir.

Perakende Bankacılık Grubu, yenilikçi ve dinamik yapısı sayesinde yarattığı memnuniyetle 2019 yılında müşteri bağlılığını artırmıştır.

Perakende Bankacılık Grubu

Perakende Bankacılık Grubu, DenizBank'ın Bireysel Bankacılık Satış Yönetimi ve Pazarlama kapsamındaki faaliyetlerinin, Banka'nın diğer iş birimleriyle koordinasyon ve sinerji içinde yürütülmesi ile etkili şube ve ATM ağı stratejisi oluşturulması görevini üstlenmektedir.

Yüksek hizmet kalitesiyle DenizBank'ın tercih edilmesinde etkin rol oynayan ve 2019 yılını da başarıyla geride bırakan Perakende Bankacılık Grubu, yenilikçi ve dinamik yapısı sayesinde yarattığı memnuniyetle müşteri bağlılığını artırmıştır. Ayrıca çocukların finansal okuryazarlık bilincinin artırılmasını sorumluluklarından biri olarak gören DenizBank, "Hayallerimi Biriktiriyorum" projesiyle 135 ilköğretim okulunda 10 bine yakın çocuğa ulaşarak gönüllü DenizBank çalışanları ile finansal okuryazarlık eğitimleri düzenlemiştir.

Afili Bankacılık

2010 yılında hayata geçirilen ve iş modeli ile sektörde pek çok açıdan ilklerle farklılık yaratan Afili Bankacılık'ın ayrıcalıklı ürün ve hizmetleri kapsamında; şubelerde kişiye özel bireysel danışmanlık hizmeti, bankacılık işlemlerinde öncelik, mevduat ve yatırım ürünleri ile kredilerde avantajlı fiyatlamalar gibi pek çok ayrıcalıklı hizmeti bulunmaktadır.

Bireysel Danışman bulunmayan şubelerdeki müşterilere Afili Bankacılık hizmetlerini telefon kanalıyla sunmak için kurulan "Afili İletişim Hattı Hizmet Modeli", 2019 yılında daha fazla şubeye yaygınlaştırılarak hizmet verdiği müşteri sayısını artırmıştır. Müşteriler tarafından bilinirliği artan bu kanal, Afili müşterilerin tüm bankacılık ihtiyaçlarında aklına gelen ilk kanal olarak yerini almıştır.

Afili Bankacılık, ülkemizin yetişmiş insan gücüne değer vererek; avukatlar, doktorlar ve diş hekimleri, mali müşavirler, noterler, pilotlar gibi meslek mensubu müşterilerinin meslekleri özelinde günden güne değişen ihtiyaçlarını yakından izlemektedir. Türkiye genelinde 46 baro ile iş birliğinin yanı sıra mali müşavir, diş hekimi, tabip odaları ve noterler birliği gibi meslek odalarının da 75'i ile ortak çalışma gerçekleştiren DenizBank, bu meslek grubu mensuplarının ana bankası olarak hizmet vermeye odaklanmıştır. Bu kapsamda; 2019 yılında İstanbul, Ankara, İzmir, Bursa gibi illerin de dahil olduğu 32 adet mali müşavirler odasının genel kurullarına katılım sağlanmış ve Türkiye'deki mali müşavirlerin %80'ine ulaşılmıştır.

DenizBank, Afili müşterileri için sadece finansal çözümler üretmekle kalmayıp; hayatlarının her alanını kolaylaştırmak adına sosyal ve kültürel aktiviteler düzenlemekte, kurduğu marka ortaklıkları ile onlara indirimli ve avantajlı deneyimler yaşatmaktadır. Müşterilerin en çok tercih edeceği ve hayatlarına dokunacak olan avantajları belirleyebilmek için, düzenli olarak yüksek gelir sahibi müşteriler üzerinde araştırmalar yapılmaktadır. 2019 yılında Türkiye genelinde yapılan araştırma ile yüksek gelir grubundaki müşterilerin beklentileri, yaşam tarzları ve harcama alışkanlıkları teknoloji ve sosyal yaşam değişimleri nedeniyle yeniden gözden geçirilmiştir.

Bankacılık Hizmetleri

DenizBank Kitle Bankacılığı, mevcut müşterilerde derinleşebilmek için çeşitli kanallardan avantajlı kampanyalar sunmuş ve söz konusu kampanyaları müşteri ihtiyaçlarına göre özelleştirmiştir.

KİTLE BANKACILIĞI YENİ MÜŞTERİ KAZANIMI

800 bin

Kitle Bankacılığı

DenizBank Kitle Bankacılığı; pazarlama faaliyetlerini, analitik düşünce ve uygulamalardan yararlanarak müşteri odaklı yaklaşım ile 2019 yılında da sürdürmüştür.

Mevcut müşterilerde derinleşebilmek için çeşitli kanallardan avantajlı kampanyalar sunulmuş, söz konusu kampanyalar müşteri ihtiyaçlarına göre özelleştirilmiştir. CRM ile yürütülen ortak çalışmalar çerçevesinde ürün ve müşteri kayıp eğilim modelleri güncellenmiş, böylece müşterilere doğru teklifler sunularak kampanyalar optimize edilmiştir.

Mevcut müşterilerde derinleşmenin yanında; yeni ve inaktif müşteri kazanımının öneminden yola çıkılarak müşteri kazanım stratejisi oluşturulmuş, böylece 2019'da 800 bin yeni müşteri kazanımı gerçekleştirilmiştir. Kazanılan müşterilerde derinleşmeye odaklanılmış; kazanım anından itibaren kampanya stratejileri oluşturulmuştur.

Eğitim sektörü için finansal çözümler sunarak veli kazanımına odaklanan DenizBank, 2019'da okul ödemelerinde lider banka konumunu korumuştur.

Net Tavsiye Skoru çalışmalarıyla müşterilerin Banka ile yaşadıkları deneyimden duydukları memnuniyet düzenli olarak takip edilmiş; bu çalışmalardan edinilen müşteri geri bildirimleri ile ürün ve hizmet kalitesinde iyileştirilmesi gereken hususlar tespit edilerek belirlenen konular projelendirilmiştir.

Emekli Bankacılığı

DenizBank, 2010 yılından itibaren emeklilerin ihtiyaçlarını yakından takip ederek emekli maaş müşteri adedini artırmıştır. DenizBank, 2019 yıl sonu itibarıyla maaş ödemesine aracılık ettiği 1,2 milyon emekli maaş müşterisiyle, tüm bankalar arasında üçüncü sırada yer alırken; özel bankalar içerisinde ise lider banka konumundadır.

DenizBank'ta ihtiyaç, taşıt ve konut kredilerinde indirimli faiz oranları, birikimlerine özel mevduat faiz oranları ve şubelerde öncelikli işlem yapabilme imkânına sahip olan emeklilere, birçok bankacılık hizmetinde ücret ve komisyonlarda da avantajlar sunulmaktadır.

Sadece emeklilere özel Türkiye'deki ilk kredi kartı olan Emekli Bonus ile emekliler, bonus kazanarak biriken bonuslarla bedava ya da anlaşmalı üye işyerlerinden indirimli alışveriş yapmakta ve faturalarına da dönemsel kampanyalarla indirim kazanabilmektedirler. Ayrıca tesisat arızası, anahtar ve kilit problemleri, cam kırılması gibi sıkıntılar için asistans hizmetlerinden de faydalanabilmektedirler.

DenizBank, emeklilere sadece finansal ihtiyaçlarında değil sosyal hayatlarında da fark yaratacak ayrıcalıklar sunmayı hedeflemiştir. "Emekliler Deniz'de Mutlu" mottosu ile emeklilerin hayatlarına dokunmayı amaçlayan DenizBank Emekli Bankacılığı, 2019'da konser, kahvaltı ve sinema organizasyonlarında emeklilerle bir araya gelmeye devam etmiştir. Ayrıca sağlıklı yaşam konusunda hazırlanan bültenlerle emekliler her ay düzenli olarak bilgilendirilmişlerdir.

Sosyal medyada da emekliler yalnız bırakmayan DenizBank Emekli Bankacılığı, emeklilerin sosyal medyada en fazla vakit geçirdiği Facebook aracılığı ile emeklilere ulaşarak uzman doktorlarla canlı yayınlar, yemek tarifleri, ödüllü yarışmalar ve birçok farklı içerikle emeklilerin kolayca ulaşabilecekleri pratik bilgiler sunmaktadır.

Yıllarca çalışmış, üretmiş ve ülkemizin yarınlarının inşasında önemli rol oynayan emeklilerin hayatını güzel kılmak için çalışan DenizBank, emeklilerin ihtiyaçlarını en iyi anlayan ve beklentilerinin üzerinde hizmet veren banka olma doğrultusunda çalışmalarını devam ettirmektedir.

KENTSEL DÖNÜŞÜM KREDİSİ

%40 pazar payı

Bireysel Bankacılık Ürünleri

Mevduat ve Birikim Ürünleri
DenizBank Mevduat ve Birikim Ürünleri, müşterilerinin tasarruf ya da nakit akışı gibi farklı beklentilerinin tümüne cevap verecek geniş bir ürün gamı sunmaktadır. Bu ürünler müşterilerin risk ve beklenti anlayışları dikkate alınarak, birikimlerini tasarrufa teşvik edecek şekilde tasarlanmıştır.

DenizBank, birikim ürünlerindeki yenilikçi ve öncü duruşunu sürdürerek bu yıl Enflasyona Endeksli Değişken Faizli Vadeli Mevduat ürününü hayata geçiren ilk özel banka olmuştur. Enflasyona endeksli değişken faizli olarak geliştirilen bu iki yeni çeşit ürün ile tasarruf sahiplerine, birikimlerini değerlendirme imkânı sağlanmıştır.

Müşterilerin günlük nakit ihtiyaçlarını yönetmek için kullandıkları, aynı zamanda yatırım imkânı da sunan Kaptan Hesap ürünü yenilenmiştir. Yenilenen Kaptan Hesap ile müşterilere, gecelik vadeli mevduat hesaplarına 90 gün boyunca Hoş Geldin faizi sunulmuş, hesaptaki yatırım çeşitliliği de artırılmıştır. DenizBank, Kaptan Hesap ile müşterilerine gece gündüz çalışan esnek hesap alternatifi sağlamıştır.

Afili ve emekli müşteriler ile potansiyel yeni vadeli mevduat müşterilerine yönelik birebir iletişimler devam ederken, aynı zamanda dijital mecralarda e-mevduat ve yenilenen Kaptan Hesap iletişimi de yıl boyunca sürdürülmüştür.

Tüketici Kredileri
Yenilikçi, kolay ulaşılabilir ve rekabetçi kredi ürünleri ile DenizBank, sektörün en önemli oyuncularından biri olmaya devam etmektedir.

Genel İhtiyaç Kredileri
DenizBank'ın genel ihtiyaç kredileri 250 milyar TL'lik pazarda sunulan birçok yenilik ve kampanya ile %5,5 pazar payına ulaşmıştır.

2019 yılı da, DenizBank'ın değişen perakende dünyasında şekillenen müşteri ihtiyaçlarına ve beklentilerine yönelik ürün ve süreçler geliştirdiği, mevcut müşterilere ön onaylı kredi kampanyaları dâhilinde kişiye özel kredi limitleri sunmaya devam ettiği ve özellikle kredi süreçlerini müşteri deneyimine uygun olarak geliştirdiği bir yıl olmuştur.

DenizBank'a temas edilen her noktada müşterileri tarafından kolay ulaşılabilir olma hedefi ile; Telefonda Satış, Mobil Satış, İnternet Bankacılığı, MobilDeniz, Gişe Satış Sorumluları ve ATM gibi alternatif kanallardan ön onaylı ihtiyaç kredisi limiti olan müşterilerin kredi limitlerini anında kullanabilmelerine imkân sağlanmıştır. Yeni müşteri kazanımını desteklemek amacıyla Türkiye'nin önde gelen e-ticaret siteleri ve perakende hizmet noktalarındaki bayiler üzerinden alışveriş kredisi ürünü sunulmuştur.

Ayrıca, acil nakit ihtiyaçları için Kurtaran Hesap adı ile sunulan Kredili Mevduat Hesabı (KMH) 7/24 Alternatif Dağıtım Kanalları'ndan kolaylıkla kullanılabilecek şekilde müşterilere sunulmaktadır. KMH kullanımlarını taksitlendirmek isteyen müşterilere Taksitli KMH ile 12 aylık vadeye kadar taksit imkânı sunulmaktadır.

Konut Kredileri
DenizBank, konut kredilerinde yaptığı başarılı çalışmalarla "Türkiye'nin Kentsel Dönüşüm'de Sektör Lideri" olma hedefiyle faaliyetlerini sürdürmüştür. Bu kapsamda, Çevre ve Şehircilik Bakanlığı ile protokol imzalayan ikinci banka olmakla birlikte, Türkiye'de ilk Kentsel Dönüşüm Kredisi'ni kullandıran ve kentsel dönüşüm projesi ilk tamamlanan banka olmuştur. 2019 yıl sonu itibarıyla, 572 milyon TL tutarında Kentsel Dönüşüm Kredisi kullandıran DenizBank, sunduğu benzersiz avantajlarla kentsel dönüşümde %40'ın üzerinde olan pazar payını korumaya devam etmiştir.

Bankacılık Hizmetleri

DenizBank'ın geniş ürün yelpazesinde, yangın, tarım, kaza, mühendislik, sorumluluk, işsizlik, ferdi kaza, hayat sigortaları ve emeklilik planları da dâhil olmak üzere tüm sigorta ve bireysel emeklilik ürün ve hizmetleri yer almaktadır.

ATM SAYISI

3.029

Şube ve ATM Planlama

DenizBank, 2019 yılında optimizasyon çalışmaları kapsamında 12 şubenin birleştirilmesini sağlamış ve tarım bankacılığında potansiyeli olan dokuz noktada yeni şube açılışı gerçekleştirmiştir. Böylece, 2019 yılında 707 şube ve %7,0 şube pazar payına ulaşılmıştır. Banka'nın Bahreyn Şubesine ilave olarak yurt dışındaki 43 adet iştirak şubesiyle birlikte toplam şube sayısı ise 751'dir.

DenizBank ATM adedi, 2019 yıl sonunda 3.029 olmuştur. Ayrıca, 2019 Mayıs ayından itibaren "3 banka Tek ATM" sloganı ile QNB Finansbank, TEB ve DenizBank ATM ağı paylaşımı iş birliği yapılmıştır. Bu anlaşma kapsamında bu üç bankanın müşterileri diğer iki bankanın ATM'lerinden aylık üç adet finansal işlemi ve sınırsız finansal olmayan işlemi ücretsiz olarak yapabilmektedir.

Banka'nın stratejisi doğrultusunda farklı müşteri segmentlerine yönelik yenilikçi şube ve ATM konseptleri oluşturulmuş ve engelsiz bankacılık uygulamaları ile desteklenerek şube ve ATM dönüşümleri gerçekleştirilmiştir. Ayrıca müşteri deneyimi çalışmaları doğrultusunda 2019 Mart ayında tüm ATM menü ve fonksiyon akışları kullanıcı dostu ve sade bir yapıya geçirilmiştir.

Banka Sigortacılığı

Sigorta ve Bireysel Emeklilik Ürünleri

DenizBank, 2004 yılında Banka Sigortacılığı'nın kurulmasından bu yana müşterilerine hayat, hayat dışı sigorta ve bireysel emeklilik ürünleri sunmaktadır. DenizBank'ın geniş ürün yelpazesinde, yangın, tarım, kaza, mühendislik, sorumluluk, işsizlik, ferdi kaza, hayat sigortaları ve emeklilik planları da dâhil olmak üzere tüm sigorta ve bireysel emeklilik ürün ve hizmetleri yer almaktadır.

Bireysel emeklilik ürünleri; otomatik katılım sistemi ürünleri, bireysel ürünler, kurumsal ürünler ve müşteri segmentine göre hazırlanan farklı plan seçenekleri ile Banka müşterilerine sunulmaktadır. Hayat sigortaları ve bireysel emeklilik ürünleri için MetLife, hayat dışı sigorta faaliyetlerinde AXA Sigorta ile acentelik anlaşması devam etmektedir.

DenizBank Banka Sigortacılığı Performansı (milyon TL)

Hayat Sigortaları İş Birliği Prim Üretimi

Hayat Dışı Sigortalar İş Birliği Prim Üretimi (Leasing Dahil)

DenizBank KOBİ Bankacılığı, Banka'nın Genel Müdürlük, Bölge Müdürlükleri ve Türkiye'nin tüm illerinde faaliyet gösteren şubelerindeki uzman kadrosuyla müşterilerin hayatlarını kolaylaştıracak yeni çözümler sunmaya devam etmiştir.

KULLANDIRILAN KOBİ DEĞER VE EKONOMİ DEĞER KREDİLERİ TUTARI

2,2 milyar TL

KOBİ Bankacılığı ve Kamu Finansmanı Grubu

KOBİ Bankacılığı ve Kamu Finansmanı Grubu, DenizBank'ın;

- KOBİ Bankacılığı,
- Altın Bankacılığı,
- Kamu Finansmanı

kapsamındaki faaliyetlerinin, Banka'nın diğer iş kollarıyla koordinasyon ve sinerji içinde yürütülmesini sağlamaktadır.

KOBİ Bankacılığı

DenizBank KOBİ Bankacılığı, Banka'nın Genel Müdürlük, Bölge Müdürlükleri ve Türkiye'nin tüm illerinde faaliyet gösteren şubelerindeki uzman kadrosuyla müşterilerin hayatlarını kolaylaştıracak yeni çözümler sunmaya devam etmiştir.

Finansmana erişimde teminat yetersizliği sorunu yaşayan KOBİ'lere kefalet sağlayan Kredi Garanti Fonu'nun (KGF) Hükümet'in desteğiyle sağladığı 340 milyar TL'ye yaklaşan kefaleti sayesinde zorlaşan ekonomik koşullara karşı, KOBİ'ler 2019 yılında da faaliyetlerine başarılı bir şekilde devam etmişlerdir.

DenizBank, KGF kefaletli kredileri KOBİ müşterilerine sunan bankalar arasında öncü rolünü korumuştur. Karar alma süreçlerindeki hız ve etkinlik sayesinde, sağlanan destekler KOBİ'lere hızla aktarılmış ve DenizBank, 2019'da KGF teminatlı kredilerde en fazla müşteriye erişen altıncı, en fazla finansman desteği sağlayan dokuzuncu banka olmuştur.

Ayrıca, DenizBank sektörde bir ilke imza atarak 0212 355 10 55 numaralı Kredi Garanti Fonu (KGF) destek hattı ile detaylı bilgi almak isteyen tüm müşterilere uzman kadrosuyla 7/24 destek olmaya başlamıştır.

DenizBank, Türkiye Odalar ve Borsalar Birliği (TOBB) ve KGF iş birliği ile 2016 ve 2018 yıllarında "Nefes Kredisi" projesini hayata geçirmiştir. Bu kapsamda tek özel banka olarak DenizBank tarafından, TOBB'a bağlı oda ve borsalara üye olan KOBİ'lere özel faiz oranıyla kredi kullandırılmıştır. 2019 ile birlikte KGF desteği ile sunulan iki yeni program "KOBİ Değer" projeleri hayata geçirilmiştir. Yılın ikinci yarısında ise DenizBank, KGF'nin kefalet desteği ile KOBİ'leri finansman açısından destekleyen, ülke ekonomisine değer katmayı amaçlayan "Ekonomi Değer Kredisi" projesinde yer almıştır. KGF ile ortak 13 bankanın yer aldığı, altı ay anapara ödemesiz maksimum 48 ay vadeli Ekonomi Değer Kredisi faiz oranı enflasyona endeksli olarak belirlenmiştir. DenizBank "KOBİ'lere ve ekonomiye değer" bakış açısıyla 2019 yılında bu projelerde toplam 2,2 milyar TL kredi kullandırmıştır.

KOBİ'lerin finansmana erişimini kolaylaştırmayı ve süreçleri daha verimli hale getirmeyi amaçlayan DenizBank; SMS, web, İnternet Bankacılığı, Facebook sayfası ve ATM'lerden başvurulabilen Hızlı Kredi ile 100 bin TL'ye kadar nakit ihtiyaçları için İşletme Kart, Taksitli Ticari Kredi, Ticari Kurtaran Hesap, DBS ve Taşıt Tanıma Sistemi ürünlerinden bir ya da birden fazla ürünü seçme imkânı sunmuştur. Böylece kredi başvurusunda bulunan KOBİ'ler en geç beş dakika içerisinde başvuru sonuçlarını alabilmekte ve DenizBank şubelerinden bu ürünlere kolayca erişebilmektedirler.

Bankacılık Hizmetleri

KOBİ'ler Deniz'de Değer Görüyor!

KOBİ BANKACILIĞI MÜŞTERİ SAYISI

1,8 milyon

İşlem türü ve sıklığına göre farklılaşan günlük bankacılık işlemlerini içeren KOBİ işlem tarifeleri ile esnaf ve KOBİ'ler, ihtiyaçlarına uygun tarifeyi seçerek yılda 5.000 TL'ye varan tutarlarda tasarruf edebilmektedirler. Sektörel ihtiyaçlara uygun bankacılık paketleri ile de sektöre özel avantajlardan uygun kredi imkânlarından ve bankacılık işlemlerini içeren tarifelerden faydalanabilmektedirler.

DenizBank ayrıca ihracat yapan KOBİ'lerin de kendine bir yol haritası oluşturması, bilgi alması, yatırım yapması ve bu sayede başka pazarlara açılabilmesi için danışmanlık sağlamaktadır. Müşteriler, 0212 348 34 44 no'lu Dış Ticaret Destek Hattı ile dış ticarette kullanılan ödeme şekillerinden uluslararası kurallara kadar birçok konuda bilgi alabilmektedir.

2019 yılında uygulamaya başlanan ve 2020'de tüm bankaya yaygınlaştırılacak olan KOBİ'deniz hizmet kanalı ile; müşterilere iş yerlerinden hiç ayrılmadan, sıra beklemeden 10 saniye içinde portföy yöneticisine ulaşarak tüm bankacılık işlemlerini telefonda yapma imkânı sağlanmaktadır.

Sektörlere özel ürün ve hizmetler de sunan Banka, Eczane Paketi ile SGK ödemelerinde DenizBank'ı tercih eden eczacılara Türk Eczacıları Birliği ile gerçekleştirilen iş birliği kapsamında, bireysel emeklilik ödemelerine ek katkı payı, masrafsız bankacılık işlemleri ve avantajlı oranlarla kredi imkânları sunmaktadır.

Bir diğer yandan; DenizBank, kadın girişimcilerin işlerini kurma ve büyütme aşamalarında onlara ihtiyaç duydukları finansal desteği sağlamakta, onlara özel faiz oranları ile kredi ihtiyaçlarına en hızlı ve en kolay çözümleri sunmaktadır. Kadın girişimcilere, bankacılık işlemlerinden tasarruf etmeleri amacıyla en çok ihtiyaç duydukları işlemlerden oluşan "Kadın Girişimci Tarifesi" ve birikimlerinin TL, USD, EUR veya altın olarak çoğalması için özel faiz oranlarında vadeli mevduat sunulmaktadır.

KOBİ Bankacılığı odalar ve meslek birlikleri ile de iş birliği yapmaya son derece önem vermektedir. Son üç senedir ana sponsoru olunan Türkiye Küçük ve Orta Ölçekli İşletmeler, Serbest Meslek Mensupları ve Yöneticiler Vakfı (TOSYÖV) etkinlikleri 2020 yılında da devam ettirilecektir. Bu kapsamda İstanbul ve Şanlıurfa illerinde KOBİ Zirveleri ve yedi farklı ilde KOBİ Destek Toplantıları gerçekleştirilmesi planlanmaktadır.

Bir yandan da sektöründe öncü firmalarla yapılan iş birlikleri neticesinde müşterilere günlük hayatlarını kolaylaştıracak; ticari faaliyetleri gereği katlanmak zorunda oldukları maliyetleri azaltacak hizmetler avantajlı bir şekilde sunulmaktadır.

Gerçekleştirilen iş birlikleri neticesinde, DenizBanklı KOBİ müşterileri; kargo ve güvenlik gibi sektörlerdeki firmalardan indirimli olarak hizmet alabilmektedirler.

DenizAltın Günleri ile yastık altındaki altının ülke ekonomisine aktarılmasında aktif rol üstlenilmiş, bugüne kadar altı tona yakın fiziki altın mevduata dönüştürülerek ekonomiye kazandırılmıştır.

UZUN VADELİ FİNANSMAN DESTEĞİ SAĞLANAN PROJE SAYISI

+300

Altın Bankacılığı

Altın sektörü, Türkiye için yüksek katma değer yaratmakla birlikte DenizBank için de niş sektörlerden biridir. Banka, bu alandaki konsantrasyonunu artırıp rakiplerinden bir adım öne geçerek 2011 yılında Altın Bankacılığı Bölümü'nü kurmuştur. Altın sektörünün ihtiyaçlarını karşılayacak krediden mevduata tüm bankacılık ürünlerini sunmak DenizBank'ın hedefleri arasında yer almaktadır.

DenizAltın Günleri ile yastık altındaki altının ülke ekonomisine aktarılmasında aktif rol üstlenilmiş, bugüne kadar altı tona yakın fiziki altın mevduata dönüştürülerek ekonomiye kazandırılmıştır. Altın Biriken ve Tasarruf Ettiren Hesap ürünleri ile tasarruf sahiplerine düzenli olarak birikim yapma fırsatı sunulmaktadır.

DenizBank Altın Bankacılığı'nın amacı, ekonomiye kazandırılmış olan altınları, kuyumculuk ve mücevherat sektöründeki müşterilere uygun koşullarda finansman desteği olarak sunmak ve ülke ekonomisine tekrar katkıda bulunmaktır.

Kıymetli madenlere özel kredi değerlendirme süreci ve sektörde ilklere imza atılarak yapılandırılan Eşit Taksitli Altın Kredisi, Erken Kapama Opsiyonlu Altın Kredisi ve İmalatçı Altın Destek Kredisi gibi ürünler ile sektöre sağlanan kredi desteği beş tona; Banka'nın pazar payı ise %16 seviyesine ulaşmıştır.

Kamu Finansmanı

Kamu bankacılığını bir iş kolu olarak tanımlayan DenizBank, Türk bankacılık tarihinde bir ilke imza atmış ve kamu finansmanı alanında uzmanlaşmayı stratejik çalışma alanlarından biri olarak belirlemiştir. Yerel yönetimler, bağlı kuruluşları, yerel yönetimlere ait iktisadi teşekküller, kamu iktisadi teşebbüsleri, bu teşebbüslere ait müesseseler ve bağlı ortaklıklardan oluşan hedef kitlesine hizmet sunmak üzere Kamu Finansmanı Bölümü oluşturulmuştur. Kamu Finansmanı Bölümü, bugüne kadar 300'ü aşkın projeye uygun maliyetlerle uzun vadeli finansman desteği sağlamıştır.

Genel Müdürlük; bölgeler ve şubelerde, alanında uzman ve deneyimli ekibiyle yerel yönetimlere her türlü bankacılık hizmetini sunmaktadır.

DenizBank'a özel geliştirilen nakit yönetimi sistemleri ile Banka'nın şube ağı ve alternatif dağıtım kanalları kullanılarak, vergi tahsilat süreçlerinde operasyonel etkinlik ve verimlilik kazandırılmaktadır. Bugün 80'den fazla belediyenin vergi, su vb. tahsilatlarına aracılık edilmektedir.

Bankacılık Hizmetleri

Tarım alanında yaptığı tüm çalışmaları "Çiftçinin Bankası DenizBank" anlayışıyla hayata geçiren DenizBank, bugüne kadar Türkiye'deki çiftçilerin yarısına dokunmuştur.

TARIM KREDİSİ PAZAR PAYI

%44

Tarım Bankacılığı Grubu

DenizBank, Türk tarımının gelişimine destek vermek, tarımsal üretimde verimliliği artırmak, çiftçinin yüzünü güldürmek hedefiyle ve ülkemizin sürdürülebilir yarınlarına hizmet etmek yaklaşımıyla çalışmalarını sürdürmektedir.

Türkiye'nin geleceğinin tarımın geleceğinden geçtiği inancıyla, tarım sektöründeki faaliyetlerini sosyal sorumluk misyonuyla ele alan DenizBank, Genel Müdürlük, bölge ve şube yapılanmasında farklılaşmaya giderek Tarım Bankacılığı organizasyonunu ilk kuran özel bankadır. Tarım alanında yaptığı tüm çalışmaları "Çiftçinin Bankası DenizBank" anlayışıyla hayata geçiren Banka, bugüne kadar Türkiye'deki çiftçilerin yarısına dokunmuştur.

En kaliteli, en hızlı ve en teknolojik tarımsal çözümler

Tarımın ve toprağın önemine yürekten inanan DenizBank, Tarişbank'ı satın alarak 2002 yılında başlattığı Tarım Bankacılığı faaliyetleriyle, Türk çiftçisinin yanında olmaktan gurur duymaktadır. Bugün, Türkiye'nin 81 ilinde bulunan toplam 375 adet şubesi ve çoğunluğu ziraat mühendislerinden oluşan saha kadrosu ile DenizBank, üreticilere en kaliteli, en hızlı ve en teknolojik tarımsal çözümleri sunmaktadır.

DenizBank, finansmana erişimi zor olan üreticiler ile daha büyük ölçekte modern tarım yapan üreticilere ve yatırımcılara destek vermektedir.

DenizBank, 2019 yılında 9,5 milyar TL'yi geçen kredi kullandırımı ile 13,6 milyar TL'nin üzerinde kredi hacmine ulaşmıştır. Özel bankaların kullandırdığı tarım kredilerinde %44 pazar payı ile tartışmasız lider olan Banka'nın müşteri sayısı ise 1,3 milyonu aşmıştır.

DenizBank, ticari kart cirosunda %8,0 pazar payı ile beşinci sırada yer almakta, ticari kart adedinde ise %22,6 pazar payı ile birinciliğini korumaktadır.

Üretici Kart

Tarımın finansmanında öncü banka konumu ile DenizBank, Üretici-Üye İşyeri-Banka ilişkisini tesis ederek, bu ilişkiden tüm tarafların azami düzeyde fayda sağladığı çözüm olanaklarını sunmaktadır. DenizBank, 590 bine yakın Üretici Kart ve sunduğu yenilikçi olanaklar ile tarımsal ticari kart pazarının öncüsüdür. Banka, sektörün ihtiyaçlarına özel tasarladığı "Üretici Kart" ile hem mikro üreticilerin finansmana ulaşımını kolaylaştırmakta hem de anlaşmalı üye iş yerlerinde sıfır faiz ve vade avantajı sağlayarak, üreticilere tarımsal girdi alımlarında maliyet avantajı sunmaktadır.

Üretici Kart sahibi üreticiler, ülkemiz genelindeki 16 bin anlaşmalı üye işyerinden beş aya varan faizsiz dönem avantajıyla gübre, yem, tohum-fide, tarım ilacı gibi tüm tarımsal girdi alımlarını gerçekleştirebilmektedirler.

DenizBank, Petrol Ofisi, Opet, Sunpet, Shell, Lukoil, Aytemiz, Moil, Alpet, Teco, Türkiye Petrolleri, Soil ve Kadoil ile akaryakıt alanında yaptığı iş birliği kapsamında üreticilere, anlaşmalı bayilerden Üretici Kart ile beş aya varan faizsiz akaryakıt imkânı sunmaktadır. Gübre sektörü ile devam eden iş birliği de Üretici Kart'ın avantajlarının farklı noktalarda yaygınlaştırılmasına imkân sağlamıştır.

Üretici Kart Taksitli Kredi ürünü ile üreticiler orta/uzun vadeli finansman ihtiyaçları için DenizBank şubelerinden, 7/24 DenizBank ATM'lerinden ve SMS kanalından üç yıla varan vadelerle, yılda bir hasatta ödemeli taksitli kredi kullanabilmektedir. Ayrıca, Üretici Kart sahipleri kısa vadeli nakit ihtiyaçları için de DenizBank şubelerinden ve 7/24 ATM'lerden nakit avans çekebilmektedir.

DenizBank, traktör firmaları ile birlikte sunduğu traktör kredisi ürünleri ile sürdürülebilir tarım anlayışını desteklemektedir

ÜRETİCİ KART ADEDİ

~590 bin

2019 yılında mevcut iş birliklerine Tarım Kredi Kooperatifi de eklenmiştir. 1.625 alt kooperatifi ve 1 milyonun üzerinde çiftçi ortağı bulunan Tarım Kredi Kooperatifleri iş birliği kapsamında üreticiler kooperatiflerden beş aya varan faizsiz dönem avantajıyla tarımsal girdi alımı yapabilmektedir.

Üreticiler; tarım ve hayvancılık faaliyetlerinin güvencesi ve temel sigortası olan TARSİM tarım sigortası poliçelerini Üretici Kart ile tahsil ederek hasat vadesine kadar "0" faiz avantajı ile ödeme imkânına sahip olmaktadır. Ayrıca Bireysel Emeklilik Sigortası, Çiftçi Sağlığım Tamam ve Çiftçim Güvende Ferdi Kaza sigortalarını, Üretici Kart ile yılda bir defa hasat tarihinde ödeme imkânından faydalanabilmektedir. Üretici Kart, çiftçilerin aylık ödemeli faturalarına da aracılık ederek hasatta geri ödeme avantajı sunmaktadır. Bu sayede üreticiler elektrik, su, doğal gaz gibi aylık ödemeli faturalarını belli bir limit dâhilinde daha uygun faiz oranı ile yılda bir defa hasat zamanı ödemektedir. DenizBank, üreticilere Bağ-Kur primlerini Üretici Kart aracılığı ile otomatik olarak ödeme imkânı sunmaktadır. Böylece, üreticiler primlerini hasatta ödeme imkânına sahip olmakta ve kurumun sağladığı tüm haklardan kesintisiz olarak zamanında yararlanabilmektedir.

Üreticiler, Banka'nın anlaşmalı olduğu üye iş yerlerinde ekipman alımlarını Üretici Kart ile üç yıla varan vade ve yılda bir ödeme avantajı ile yapabilmektedir.

DenizBank, mikro ölçekli çiftçinin korunması ve daha iyi üretim yapabilmesi için tarımsal oda, birlik ve kooperatiflere büyük önem vermektedir. Çukobirlik, Tariş, Pankobirlik, sulama kooperatifleri, damızlık ve sığır yetiştiricileri birlikleri gibi önde gelen birlik ve kooperatiflerle yapılan iş birlikleri kapsamında, birlik ortaklarına tarımsal girdi teminlerini uygun maliyetlerle karşılamaları konusunda fırsatlar sunulmaktadır. Ayrıca, üreticiler tarımsal sulamadan kaynaklı elektrik faturalarını da Üretici Kart ile hasatta ödeme imkânına sahiptirler.

Üreticiler, DenizBank şubelerinden, ATM'lerden ya da sadece bir SMS ile cep telefonlarından kolay, hızlı ve formalitesiz bir şekilde Üretici Kart başvurusunda bulunabilmektedir.

Diğer Ürün ve Avantajlar

DenizBank, tarım kredilerinde çiftçilerin gelir elde etme dönemlerine uygun ödeme planı çerçevesinde yılda bir defa, hasat döneminde ödeme imkânı sunmaktadır. Sektörün ihtiyaçlarına uygun olarak tasarlanan, Hayvancılık, Seracılık, Meyvecilik, Balıkçılık, Traktör, Ekipman, Arazi Alım, Tadilat Modernizasyon, Pulluk Mibzer, İyi Tarım Uygulamaları ve Projeli Yatırım kredileri gibi pek çok ürün ile üreticilerin hem işletme giderlerini hem de tüm tarımsal yatırımlarını finanse etmektedir.

2019 yılı içinde geliştirilen Çiftçi Aylık Destek Kredisi, üreticilerin kredi limitlerini hasatta ödeme imkânıyla aylık olarak kendisine gelir yaratacak şekilde kullanma imkânı vermektedir. Müşteriler, maaş alıyormuş gibi her ay düzenli gelir imkânına sahip olup; böylelikle aylık giderlerini düzenleyecek finansman ihtiyaçlarını karşılamaktadır.

DenizBank Türkiye'de bir ilk olan ve üreticilere daha yakın olabilmek için hayata geçirdiği "Yeşil Damla" şubeleri ve uzaktan erişim sağlayan tele-marketing, SMS, ATM ve Dijital Bankacılık gibi kanalların yanı sıra köyde, tarlada, evde gerçekleştirdiği tablet ziyaretleriyle çiftçinin Banka'ya ulaşamadığı durumda da bankacılık hizmeti vermektedir. Şubeyi köye taşıyan DenizBank, tarım birikimini ve danışmanlığını "Deniz'den Toprağa" platformu ile sosyal mecralara da taşımıştır.

Bankacılık Hizmetleri

Şubeyi köye taşıyan DenizBank, tarım birikimini ve danışmanlığını "Deniz'den Toprağa" platformu ile sosyal mecralara da taşımıştır.

DENİZ'DEN TOPRAĞA UYGULAMASI İNDİRİLME SAYISI

+180 bin

DenizBank'ın tarım alanındaki yenilikçi çözümlerinden biri olarak üreticilere özel tasarlanan "Deniz'den Toprağa" Facebook sayfası, bugün itibarıyla 100 bini aşkın takipçisiyle üreticinin finansal okuryazarlığını artırmayı ve üreticiye tarımsal danışmanlık yapmayı hedeflemektedir. Çiftçinin ürünlerini daha verimli yetiştirmesi için tarımsal danışmanlığın yanı sıra, hava durumu bilgileri, hibe-destek haberleri ve hasat zamanlarında ürün fiyatları ile ilgili bilgilendirme de yapılmaktadır.

"Deniz'den Toprağa"nın Instagram hesabından sonraki son üyesi olan "Deniz'den Toprağa" akıllı cihaz uygulaması, uluslararası finans piyasasında büyük prestiji bulunan "EFMA - DMI Awards 2017" ödüllerinde, inovasyon ve yenilik alanında "En İyi Yeni Ürün ve Hizmet" kategorisinde birinciliğe layık görülmüştür.

DenizBank, müşterisi olsun olmasın tüm üreticilerin, hatta tarıma ilgi duyan ya da hobi düzeyinde ilgilenen vatandaşların da ücretsiz faydalanabildiği uygulamasıyla 180 binin üzerinde indirilme sayısına ulaşmıştır. Uygulamadaki algoritmalar sayesinde bir ürünün ekim tarihinden hasadına kadar tüm büyüme süreci sanal ortamda canlandırılarak her bir evreye özel gübreleme, ilaçlama, sulama önerileri üreticilere anlık olarak iletilmektedir. Kullanıcılar, diğer önemli bir fonksiyon olan "Mühendise Sor" ile, konusunda uzman ziraat mühendislerinden oluşan ekibe, 7/24 sorularını ileterek uygulama üzerinden ya da kayıtlı telefonlarından arayarak ihtiyaç duydukları yanıtları alabilmektedirler. Hal ve borsa fiyatları, haberler, resmi duyurular ve kiralık traktör fonksiyonları ise üreticinin bilgiye anında erişimine ve üretimin devamı için gerekli olan ekipman ve makineleri paylaşabilmelerine olanak vermektedir. 2019 yılında geliştirilen Uydudan Tarla Takibi menüsü ile kullanıcılar kaydettikleri tarlalarının uydu görüntülerini uygulamadan takip edebilmekte, tarlalarının gelişmişlik seviyesini online olarak izleyebilmektedir. Bu sayede tarla içerisindeki az gelişmiş bölgelere dair ziraat mühendislerinden öneriler alabilmekte ve verimliliğini artırabilmektedir.

DenizBank'ın tarım bankacılığı alanındaki ilklerinden biri olan ve TürkTraktör'ün New Holland ve Case IH markaları ile başlayan traktör kredilerinin şubeye gitmeden direkt bayiden kullanım avantajı 2019 yılında da devam etmiştir. 2019 yılında ayrıca Üretici Kart tahsis edilmesine de başlanmıştır.

DenizBank'ın özel tasarım ürünü olan Çiftçi Kart ile üreticiler, 7 gün 24 saat ATM'lerden para çekebilme ve nakit para taşıma ihtiyacı duymadan üye iş yerlerinden alışveriş yapabilme imkânına sahiptirler. TMO'nun ürün bedeli ödemelerine de aracılık eden DenizBank, bu alanda özel bankalar arasında ilk sırada yer almaktadır.

Lisanslı Depoculuk faaliyetlerinin gelişmesine de destek sağlayan DenizBank, bu bağlamda ürün bedeli ödemelerine aracılık edilmesi ve ELÜS (Elektronik Ürün Senedi) teminatı karşılığında kredi kullandırılması faaliyetlerini de sürdürmektedir. Üreticiler, Lisanslı Depoculuk sistemi ile ürünlerini mutlaka hasat zamanında değil, fiyatların kendileri için uygun olduğu dönemde satmak üzere depoda uygun karşılıklar ile saklayabilmektedirler. Ürünler sağlıklı bir ortamda saklanmakta ve fiyat dezavantajları üretici lehine bertaraf edilmektedir.

Tarımsal danışmanlık hizmeti sunan DenizBank, bilgiye erişimi kolaylaştırmaktadır. Banka, her türlü tarımsal yatırım ve işletme giderlerinin karşılanması için kredi imkânı sunarak yeni tesisler kurulması, mevcut tesislerin kapasitelerinin artırılması, tesis modernizasyonu ve ekipman alımı konularında yapılan uygulamalar ile Türkiye'de tarım sektörünün ortalama işletme büyüklüklerinin artmasına önemli ölçüde katkıda bulunmaktadır.

DenizBank, sektörün büyümesini desteklemek amacıyla; üreticilere, tarımsal işletmelere, sektöre ilgi duyan girişimcilere ve sanayicilere bilgi aktarımı ve danışmanlık hizmetleri de sunmaktadır. Ayrıca Banka, projeli tarımsal yatırımları uygun vade ve ödeme koşulları ile destekleyerek, yatırımcılara damızlık süt sığırcılığı, damızlık etçi sığır yetiştiriciliği, büyükbaş hayvan besiciliği, koyun- keçi yetiştiriciliği, seracılık, meyvecilik gibi birçok tarımsal yatırım konusunda proje finansman imkânı sağlamaktadır.

Ayrıca, Kırsal Kalkınma Yatırımlarını Destekleme Programı (KKYDP) ve Avrupa Birliği Katılım Öncesi Yardım Aracı Kırsal Kalkınma Programı (IPARD) gibi hibe projeleri için de finansman imkânı sunulmaktadır. DenizBank, uzman proje ekibi ile bu konuda girişimcilere doğru başvuru yapılabilmesi için tam destek sağlamaktadır.

DenizBank, sosyal sorumluluk faaliyetleriyle üreticinin hayatına değer katmaya devam etmektedir.

DenizBank, tarım sektörüne yalnızca kredi veren değil; üreticinin hayatına kattığı değer ile tam anlamıyla tarım bankacılığı yapan bir banka olarak çalışmalarını sürdürmektedir.

Türkiye genelinde tarımsal yayım faaliyetlerini etkinleştirmek ve bilginin doğrudan çiftçiye ulaşabilmesini sağlamak amacıyla DenizBank, Tarım ve Orman Bakanlığı ile birlikte Türkiye'nin en geniş kapsamlı eğitim seferberliğini düzenlemiştir. Seferberlik kapsamında 500 bin adet tarımsal içerikli kitap, ziraat mühendisi tarım danışmanları aracılığıyla 5 bin köydeki üreticilere ulaştırılmıştır. Gıda Tarım ve Hayvancılık Bakanlığı'nın düzenlemiş olduğu "Tarım ve İnsan" konulu ulusal fotoğraf yarışmasına sponsor olan DenizBank, toplumda tarım bilinci oluşmasını hedeflemektedir. Ek olarak maddi imkânları yetersiz olan çiftçi ailelerin başarılı çocuklarına TED iş birliği ile tam eğitim bursu sağlanmaktadır.

2018 yılında, Dijital Değişim Elçileri projesi kapsamında Edirne ve Aksaray illerinde iki ayrı köye ziyaret gerçekleştiren DenizBank; bu köylere ve kırsalda tarımın etkilerine dair sosyal bir araştırma yürütmüştür. Araştırma kapsamında iki ayrı köyde 10 gün süreyle gündelik hayata dahil olan sosyal antropologlar bu köylere ait kültürel kodları incelemiştir. Tarımda genç nüfusun tarım faaliyetlerini sürdürmesinin önündeki sosyal engelleri araştıran ve çözüm yollarına odaklanan proje, EFMA (European Financial Management Association) tarafından 2018 DMI Awards Sosyal Sorumluluk kategorisinde ikincilik ödülünün sahibi olmuştur.

Bu çalışmadan çıkan sonuçlarla DenizBank şube ve bölge çalışanlarının üreticiler ile iletişim yöntemlerini derinleştirme üzerine yoğunlaşan "Sahada İnsan Odaklı İnovasyon" projesi hayata geçirilmiştir. Projenin amacı müşteri ihtiyaçlarının arkasında yatan nedenleri daha iyi analiz etmek ve bu analizlerin çıktılarıyla ihtiyaçları daha başarılı karşılayacak inovatif ürünler tasarlamaktır. Atölye çalışmasına pilot olarak başlanmış olup, tüm şube ve bölge çalışanlarına yaygınlaştırılmaktadır.

DenizBank, 2019 yılında Tarım ve Orman Bakanlığı tarafından organize edilen "Tarıma Değer Katanlar" yarışmasına beşinci kez destek vermiştir. Tarımsal yayıma yenilikçi ve fark yaratan projelerle katkı sağlayan Tarım ve Orman Bakanlığı ve Tar-Gel (Tarımsal Yayımı Geliştirme Projesi) çalışanlarının ödüllendirilmesine aracılık eden DenizBank, bu örnek projelerin teşvik edici olması için tanıtımlarına da destek olmuştur.

Üreticilerin her zaman yanında olmaya ve onların yüzünü güldürmeye devam eden DenizBank, her yıl olduğu gibi 2019 yılında da tarım fuarlarına, Türkiye'nin dört bir yanında tarımsal hasat kutlaması olarak yapılan yerel festivallere katılım sağlamaktadır.

Bankacılık Hizmetleri

Turizm, altyapı, denizcilik, spor kulüpleri, sağlık, eğitim, enerji gibi özellikli sektörleri destekleyen Kurumsal ve Ticari Bankacılık iş kolu, 2020 yılında da aynı şekilde ilgili sektörlere hizmet vermeyi sürdürmeyi planlamaktadır.

Toptan Bankacılık Grubu

Toptan Bankacılık Grubu, DenizBank'ın;

- Kurumsal ve Ticari Bankacılık Grubu,
- Proje Finansmanı, Finansal Yapılandırma ve Krediler Uluslararası Koordinasyon Grubu

kapsamındaki faaliyetlerinin, Banka'nın diğer iş kollarıyla koordinasyon ve sinerji içinde yürütülmesini sağlamaktadır.

Grubun ana faaliyetleri arasında iştirakler ve şubeler ile olan ilişkilerin geliştirilmesi, ortak çalışma alanları yaratılması ile iştirak ve şube ağının Banka stratejisine uygun olarak genişletilmesi de yer almaktadır. Ayrıca, DenizLeasing ve DenizFaktoring de Grubun bağlı olduğu Yönetim Kurulu Üyesi'ne raporlama yapmaktadır.

Kurumsal ve Ticari Bankacılık Grubu

Yüksek kaliteli aktif yaratma yeteneği, ekonomik gelişmelere hızlı adaptasyon, diğer iş kolları ve iştirakler arasında sinerji yaratma becerisi ve DenizBank ortak aklı ile hizmet veren deneyimli insan kaynağı Toptan Bankacılığın pazarlama anlayışını şekillendiren unsurlar arasında yer almaktadır.

Grubun kredi, mevduat, hazine, nakit yönetimi, proje finansmanı, leasing, faktoring, sigorta, dış ticaret ve yatırım bankacılığı alanlarında 100'ü aşkın ürün yer almaktadır. Proje finansmanı uzmanlığı ve finansman gücüyle yatırım ve özelleştirme süreçlerine sağladığı katkılar, DenizBank Kurumsal ve Ticari Bankacılık faaliyetlerinin sektörde bulunduğu konumunu yükseltmiştir.

Kurumsal ve Ticari Bankacılık; müşterilerinin ihtiyacı olan finansal çözümleri, geleneksel bankacılık ürünlerinin yanı sıra yenilikçi yaklaşımlarla tasarlanmış proje finansmanı, nakit yönetimi ve dış ticaret ürünleri aracılığıyla, DFHG'nin tüm iş kollarının dâhil edildiği değer zincirlerini oluşturarak sunmakta, her türlü finansal ihtiyacını karşılamak üzere ihtiyaca özel ve proaktif çözümler üretmektedir.

Grup, finansal süpermarket anlayışı ile ortak akıl stratejisi kapsamında farklı sektörlerdeki müşterileri için kredilerin yanı sıra DFHG'nin bünyesinde yeni iş fırsatları yaratarak DenizLeasing, DenizFaktoring, Deniz Yatırım, KOBİ, Tarım ve Perakende Bankacılık iş kollarına sinerji yaratmaktadır. Turizm, altyapı, denizcilik, spor kulüpleri, sağlık, eğitim, enerji gibi özellikli sektörleri destekleyen Kurumsal ve Ticari Bankacılık iş kolu, 2020 yılında da aynı şekilde ilgili sektörlere hizmet vermeyi sürdürmeyi planlamaktadır.

Kurumsal ve Ticari Bankacılık Grubu, üç Kurumsal şube, 21 Ticari Merkez şube olmak üzere toplam 24 şubede, tecrübeli ve uzmanlaşmış satış kadrosu ile faaliyetlerini yürütmektedir.

DenizBank, son 14 yıllık süreç içerisinde elektrik dağıtım, doğal gaz dağıtım ve toptan satış projeleriyle birlikte, enerji sektörüne toplamda 5 milyar ABD Doları'nın üzerinde finansman desteği sağlamıştır.

İSTANBUL HAVALİMANI PROJESİNE SAĞLANAN KAYNAK BÜYÜKLÜĞÜ

634 milyon Avro

Proje Finansmanı, Finansal Yapılandırma ve Krediler Uluslararası Koordinasyon Grubu
Bölüm; hedef sektörlerde gerçekleştirilecek projelere, sanayi yatırımlarına ve özelleştirmelere yapılandırılmış finansman sağlanması faaliyetlerini yürütmektir.

Ekonomik hayatın gelişmesinde kritik rol oynayan, yüksek miktarlarda yatırım gerektiren, buna paralel olarak orta ve uzun vadeli finansman desteğine ihtiyacı olan faaliyetlerin finansmanı, Proje Finansmanı Bölümü'nün çalışma alanını oluşturmaktadır. Bölüm, Türk ekonomisini kalkındırmak için ekonominin ve sosyal hayatın altyapısını oluşturan telekomünikasyon, enerji, altyapı (liman ve havaalanı, otoyollar), PPP, sağlık ve eğitim gibi öncelikli sektörlerin yanı sıra sanayi yatırımları, özelleştirme ve satın alma finansmanı ve çok bankalı "club-loan" yapısındaki uzun vadeli işlemleri de organize etmektedir.

DenizBank, son 14 yıllık süre içerisinde finansmanına aracılık ettiği 300'ü aşkın proje için 20 milyar ABD Doları'nın üzerinde uzun vadeli finansman sağlamıştır.

Türkiye'nin toplam elektrik üretim kurulu gücü 2019 sonunda 91.000 MW'ın üzerine çıkmıştır. DenizBank son 14 yıllık süreç içerisinde yaklaşık 6.400 MW kurulu gücün devreye girmesine aracılık etmiştir. Elektrik dağıtım, doğal gaz dağıtım ve toptan satış projeleriyle birlikte, DenizBank'ın enerji sektörüne sağladığı finansman desteği toplamda 5 milyar ABD Doları'nın üzerindedir.

Türkiye'nin altyapı yatırımlarında da etkin olan DenizBank özellikle havalimanı finansmanında ayrı bir ihtisas kazanmıştır. DenizBank, İstanbul Havalimanı projesine 634 milyon Avro, TAV Bodrum Havalimanı projesine 154 milyon Avro, İzmir Adnan Menderes Havalimanı, İstanbul Atatürk Havalimanı, Antalya Havalimanı ve Gazipaşa Havalimanı olmak üzere sektöre 900 milyon Avro kaynak aktarmıştır. Ayrıca, DenizBank İstanbul Havalimanı projesinde en yüksek limit tahsis eden özel banka olurken, TAV Bodrum Havalimanı ve Ankara Hızlı Tren Garı projelerinin finansmanını tek başına üstlenmiş ve altyapı finansmanında öncü kuruluşlardan olduğunu kanıtlamıştır.

Proje Finansmanı Bölümü, 2020 yılında da büyük altyapı projelerindeki öncü konumunu güçlendirerek enerji, altyapı, ulaştırma, madencilik, sağlık ve eğitim sektörlerindeki büyümenin desteklenmesine yaptığı katkıyı sürdürmeyi hedeflemektedir.

Bankacılık Hizmetleri

Müşteri deneyimini maksimize eden, verimlilik ve gelir odaklı iş yapma kültürü doğrultusunda İletişim Merkezi'nin genel performansını sürekli takip edecek ve sorun olduğunda uyarı verecek sistemler hayata geçirilmiştir.

İLETİŞİM MERKEZİ'NDEN SATILAN ÜRÜN ADEDİ

1,4 milyon

Ödeme Sistemleri ve Şube Dışı Kanallar Grubu

Ödeme Sistemleri ve Şube Dışı Kanallar Grubu, DenizBank'ın;

- İletişim Merkezi,
- Mobil Satış,
- Telefonda Satış-Tahsilat ve Müşteri Yeniden Kazandırma,
- Kart ve POS Ürün Yönetimi,

kapsamındaki faaliyetlerinin, Banka'nın diğer iş kollarıyla koordinasyon ve sinerji içinde yürütülmesini sağlamaktadır.

İletişim Merkezi

Müşterilere yüksek kalitede 7/24 kesintisiz hizmet sunulan DenizBank İletişim Merkezi'nde tüm süreçler ve kişisel performans sistemi, müşteri iletişiminde müşteri deneyimini en üst noktaya taşıma ilkesine göre tasarlanmıştır.

Akıllı yöntemlerle kişiselleştirilmiş, hızlı ve kolay hizmet sunma amacıyla dizayn edilen Sesli Yanıt Sistemi'nde proaktif hizmet anlayışıyla, müşterilerin ihtiyaçları ve arama nedenleri tahmin edilerek uygun teklif/çözüm önerileri sunulmaktadır. 2017 yılında devreye alınan sanal asistan DENİZ, müşterilerle doğal diyalogla iletişim kurarken çağrıların %60'ını müşteri temsilcisine bağlamaya gerek kalmaksızın sonuçlandırmaktadır.

Müşteriler DenizBank İletişim Merkezi'ne, değişen teknolojik ihtiyaç ve trendlere bağlı olarak telefonunun yanı sıra Mobil Deniz, fastPay, Skype gibi kanallardan Türkçe, İngilizce ve Rusça dil seçenekleri ile erişebilmektedir. Sesle hizmetin yanı sıra, kanal stratejisine uygun olarak bazı müşterilere chat ve görüntülü olarak da hizmet verilebilmektedir.

Müşteri deneyimini maksimize eden, verimlilik ve gelir odaklı iş yapma kültürü doğrultusunda İletişim Merkezi'nin genel performansını sürekli takip edecek ve sorun olduğunda uyarı verecek sistemler hayata geçirilmiştir. Çağrı tahminleme, vardiya düzenleme konusundaki çalışmalar ve etkin performans takibi ile hedeflenen rakamlara ve kalite seviyesine ulaşılmış, 2019 yılında 12,4 milyon çağrı yanıtlanmıştır. DenizBank üye iş yerlerinden gelen 130 bin adet çağrıyı yanıtlayarak sorunların %90'ına telefonda çözüm üreten POS Destek Hattı da organizasyon zincirinin bir diğer önemli halkasıdır.

İletişim Merkezi'ni arayan müşterilere (inbound) hizmet verilen ekranlarda müşterinin ihtiyacı doğrultusunda CRM Bölümü'nce analitik modellerle belirlenen en uygun ürün ve sonraki en uygun ürün sunumu mümkün olmaktadır. Verimliliği en üst noktaya çıkaran karma çağrı (CallBlending) altyapısı ile çağrı karşılayan ekipler aynı zamanda müşterilere dış arama ile satış yapmaktadır. Yapılan sistemsel ve teknolojik geliştirmeler, satış otomasyonunun verimli kullanımı, artan müşteri temsilcisi sayısı ve oluşturulan iş yapma kültürünün bir parçası haline getirilen satış aktiviteleri, 2019 yılında da İletişim Merkezi'nin en önemli öncelikleri arasında yer almıştır. Kaliteli hizmetin yanı sıra öncelikleri arasında yer alan satış odağı ile 2019 yılında İletişim Merkezi'nden satılan ürün adedi 1,4 milyona ulaşmıştır.

2020 yılında Banka'nın amacı tablet uygulamalarına yeni ürünler eklemek ve müşterinin yanında her bir personelin bir Mobil Şube gibi çalışabilmesini sağlamaktır.

2019'DA YANITLANAN ÇAĞRI SAYISI

12,4 milyon

Mobil Satış

Mobil Satış Grubu, iş kolları hedefleri doğrultusunda, Ödeme Sistemleri, Perakende, KOBİ, Tarım Bankacılığı, Dijital Bankacılık ve DenizFaktoring ürünleri satışına odaklı, DenizBank ile iş ortaklığı zemininde çalışmalar yapan firmaların satış projelerine deneyimli kadrosuyla destek vererek Banka'nın birçok iş koluna hizmet veren bir satış ekibidir.

Tüm iş kollarının ürünlerinin satışını gerçekleştirirken öncelikli hedefi DenizBank'a yeni müşteriler kazandırmak olan ekip, aynı zamanda teknolojik altyapıyı en iyi şekilde kullanarak sahada yüksek verimlilikle satış yapmaktadır.

DenizBank ile henüz tanışmamış kişileri kendi iş yerlerinde ziyaret ederek, ihtiyaçlarını geniş bir ürün yelpazesiyle en hızlı şekilde karşılayan mobil ekip, ayrıca İş Ortaklıkları projelerinde müşterinin finansman ihtiyaçlarına anında yanıt vermektedir. Yeni müşteri kazanımının yanı sıra sahada karşılaşılan mevcut müşterilere, farklı ürünler sunarak müşteri aktivasyonuna ve kârlılığa katkı sağlanmaktadır.

Satış temsilcileri tablet cihazlarında bulunan Mobil Satış uygulamasını kullanmaktadırlar. Bu uygulama ile Kredi Kartı, İşletme Kart, Bonus Business, Üretici Kart, Faktoring, Kredili Mevduat Hesabı, İşletme Kart Taksitli Ticari Kredi, Tüketici Kredisi, Otomatik Fatura Ödemesi, Ek Kart ve Kredi Kartı sigortaları ürünlerinin satışı gerçekleştirilebilmektedir. 2019 yılında yapılan geliştirmeler sonucunda Mobil Satış ekipleri tarafından tablet ile mevcut işlemlere ek olarak, tabletsiz POS satışı başlatılmış olup tablet ürünlerine eklenmesi 2019 yılı sonunda tamamlanmıştır. Hemen arkasından tüketici kredisi ve diğer sigortaların tablete eklenmesi çalışması başlatılmıştır. 2020 yılında Banka'nın amacı tablet uygulamalarına yeni ürünler eklemek ve müşterinin yanında her bir personelin bir Mobil Şube gibi çalışabilmesini sağlamaktır.

2019 yılında 2 milyonun üzerinde ürün satışı gerçekleştirilmiştir. Ekiplerin gösterdiği performans ile KOBİ iş kolu için Banka'nın tüm kanallarından gerçekleşen İşletme Kart satışlarının %61'i, Ödeme Sistemleri için Bonus Business satışlarının %60'ı, kredi kartı satışlarının %32'si ve POS satışlarının %10'u, Tarım Bankacılığı için üretici kart satışlarının yıl içinde satışına başlandıktan sonra %19'u, Faktoring Bölümü için dijital uygulama dışında %15'i, Perakende Bankacılık Bölümü için ise KMH satışlarının %20'si, Emekli Maaş Transferlerinin %7'si Mobil Satış Grubu tarafından gerçekleştirilmiştir. Ayrıca İş Ortaklıkları Dış Kaynak ekibi ile Perakende Bankacılık için bireysel kredi satışlarının %31'i, KMH satışlarının %18'i yapılmıştır.

Bankacılık Hizmetleri

Satış Kanalı önümüzdeki dönemde de yine tüm iş kollarının verimlilik ve kârlılık hedeflerinde paydaş olmaya devam edecektir.

KREDİ KARTI PORTFÖY BÜYÜMESİ

%10

Telefonda Satış-Tahsilat ve Müşteri Yeniden Kazandırma

Mesafeli Sözleşmeler yönetmeliğine uygun ve telefonda başlayıp telefonda neticelenen her türlü satış ve tahsilat sürecinin yönetilebildiği kanalın temelde üç önemli fonksiyonu bulunmaktadır:

- Dış arama ile çapraz satış, aktivasyon ve derinleşme,
- Gelen arama ve dış arama ile müşteri tutundurma ve geri kazanımı,
- Gelen arama ve dış arama ile tahsilat.

Odağında daima yüksek verimlilik olan Kanal'ın, etkin kapasite yönetimi ve yüksek teknoloji kullanımı güçlü özellikleri arasında yer almaktadır. Ayrıca, veri analitiğine dayalı kanal stratejisi ve yönetim anlayışı, kanalın ana faaliyetleri olan çapraz satış, tahsilat ve müşteri tutundurma faaliyetlerinde sürdürülebilir yüksek performansın mimarıdır.

Yıllık performans hedeflerinin tamamını gerçekleştiren Kanal'ın tahsilat ekipleri, 2019 yılının ikinci çeyreğinde 91-120 gün arası yasal takip aramaları da yapmaya başlamıştır.

Kanal'ın bir diğer önemli misyonu olan müşteri tutundurma faaliyetleri de aynı şekilde yıl genelinde başarıyla sürdürülmüştür. Merkezi uzman kadrosuyla öneri ikna akışlarına gelen ve kuryeden iade olan bireysel, ticari ve tarım kredi kartlarını Banka'ya geri kazandırarak, ilgili ürünlerin adetsel gelişimlerine ve iş kollarının kârlılık hedeflerine doğrudan katkıda bulunmuştur.

Hâlihazırda pek çok alanda gözlemlenen dijital dönüşümün etkisiyle ve uzun yıllara dayalı mesafeli satış tecrübesiyle, Satış Kanalı önümüzdeki dönemde de yine tüm iş kollarının verimlilik ve kârlılık hedeflerinde paydaş olmaya devam edecektir.

Telefonda Satış KOBİ'deniz

KOBİ iş kolunun Mikro Segment müşterilerin bir kısmına merkezi kanaldan hizmet vermek düşüncesiyle 2019 yılı ilk çeyreğinde Kanal faaliyetlerine başlamıştır. Yılın ilk yarısında pilot süreci ve fonksiyon testleri tamamlanan Kanal'ın hedefi; yeni yılda yurt genelindeki tüm şubelerde yaygınlaştırmanın tamamlanmasıdır. KOBI'deniz kanalında görevli her bir portföy birden fazla şubede yaklaşık 5 bin müşteriye hizmet verdiği projede müşteriler mesai saatleri içerisinde şubelerini ya da İletişim Merkezi'ni aradıklarında saniyeler içerisinde portföy yöneticilerine ulaşabilmekte ve sürekli aynı portföy yöneticisi ile işlemlerini gerçekleştirebilmektedirler.

Kart ve POS Ürün Yönetimi

Kredi Kartları

DenizBank, farklı segmentler ve tercihlere yönelik hazırladığı geniş kredi kartı ürün portföyü ile 2019 yılında da büyümeye devam etmiştir.

2019 yıl sonu itibarıyla Banka'nın toplam kredi kartı adedi pazar payı %7,0'a yükselmiştir. 2019 yıl sonunda ciro büyüklüğü yıllık %7'lik artışla 56 milyar TL'ye çıkarken; ciro pazar payı %6,3 olarak gerçekleşmiştir.

Sektördeki kart adet büyümesi %5 olarak gerçekleşirken DenizBank'ın portföyü %10 oranında büyümüştür.

Kişiye özel ürün farklılaşması yaratan DenizBank, müşterilerine birçok kart alternatifi sunmaktadır.

TARAFTAR KART CİRO HACMİ

2,9 milyar TL

Kredi Kartları Ürün Yönetimi

DenizBank, müşterilerine hayat döngülerinin içerisinde yer alacak ve günlük ihtiyaçlarında yanlarında olabilecek çözümlere sahip kredi kartı ürün ve hizmetleri sunmayı amaçlamaktadır. Banka bu doğrultuda, 2019 yılında da başarılı çalışmalara imza atarak, Bonus dünyasına ve ayrıcalıklarına ek olarak farklı sektörlerden önde gelen markalarla ortak markalı projeler ve müşterilerin hayatlarında farklılık yaratacak hizmetler geliştirmiştir.

Doğru müşteriye doğru ürün sunulması adına, başvurudan sunulan ayrıcalıklara kadar kişiye özel ürün farklılaşması yaratan DenizBank, şehir kartlarından kart aidatı olmayan kartlara kadar müşterilerine birçok alternatif sunmaktadır.

Ayrıca DenizBank, Türkiye'de şampiyonluk yaşamış beş büyük futbol kulübünün yanı sıra Anadolu kulüpleri ve Türkiye'deki ilk ve tek yabancı futbol takımı kredi kartı olarak Manchester United'ın resmi kart tedarikçisidir. Toplamda 12 takım ile kart anlaşması bulunmaktadır. 270 bini aşkın adetle Taraftar Kart portföyü hızla büyümeye devam etmektedir.

Taraftar Kart portföyü, 2019 yıl sonu itibarıyla 2,9 milyar TL üzerinde ciro hacmi yaratmıştır. Taraftarlarca yapılan bu alışveriş hacmi neticesinde, 2008 yılından bu yana iş birliği yapılan spor kulüplerine 36 milyon TL'yi aşkın katkı payı sağlanmıştır.

DenizBank, mevcut Taraftar Kart iş birliklerini daha kârlı hale getirerek geliştirmeye, yenilikçi hizmet anlayışı ile kulüpler ve müşterilere daha fazla fayda sağlamaya ve kazandırmaya devam etmeyi planlamaktadır.

DenizBank, yenilikçi hizmetleri ile esnaf ve KOBİ'lere her türlü desteği vermeyi öncelikleri arasında görerek, DenizBank Bonus Business Kart ürünü ile ticari müşterilerine önemli avantajlar sunmayı hedeflemektedir. Esnaf ve KOBİ'lerin yol arkadaşı olan Bonus Business Kart, hem kişisel harcamaları için hem de şirket çalışanlarının firma adına yapacağı harcamaları rahatlıkla takip edebildiği, kredi kartının kullanıldığı her yerde Bonus üye iş yerlerinde taksitli harcama imkânı sunan bir ticari kredi kartıdır.

2019 yıl sonu itibarıyla Banka'nın toplam kart adedi 4,9 milyona yaklaşmıştır.

Özel Bankacılık müşterilerine "Sizin için, size özel bir dünya" mottosu ile sunulan DenizPrivate Limited Edition kartı ile müşterilere sadece Türkiye'de değil MasterCard World Elite ayrıcalıkları ile tüm dünyada geniş yelpazede indirim ve ayrıcalıklardan yararlanma imkânı sunulmaya devam edilmiştir. Ayrıca Ankara, İzmir ve Bodrum Havalimanı iç ve dış hatlarda bir misafir ile birlikte ücretsiz lounge, yurt dışında 125 ülkede bine yakın havalimanı lounge'una giriş hakkı, yurt dışı konaklama ve restoran harcamalarında %10 bonus, yurt içi otel harcamalarına %10 bonus, Türkiye'nin her yerinde pazar kahvaltılarına %30 bonus ve birçok ayrıcalıklı hizmet DenizPrivate Limited Edition'ın sunduğu fırsatlar arasında yer almaktadır.

DenizBank'ın Afili Bankacılık segment müşterilerine verilen pazar kahvaltısı, tiyatro-sinema biletleri ile havalimanı otopark/valede verdiği finansal ayrıcalıklarla rakiplerinden farklılaşan Afili Bonus Platinum, kredi kartında yenilikçi kampanyalar ve hizmetler sunmaya devam etmiştir.

Emekli müşterilere özel Emekli Bonus kredi kartı ile fatura, eczane ve tiyatro-sinema kampanyaları hayata geçirilmiş ve yenilikçi kampanyalarla müşteri memnuniyeti sağlanarak yeni hizmetler sunulmaya devam edilmiştir.

Bankacılık Hizmetleri

DenizKartım, yeni eklenen ürün özellikleri ile kart sahiplerinin hayatlarının daha da içinde yer almakta ve müşterilerin finansal işlemlerini çok daha kolay yönetmelerini sağlamaktadır.

DenizKartım Ürün Yönetimi

2017 yılında DenizBank kart müşterilerinin kullanımına sunulan DenizKartım, hem sadakat hem de cüzdan özelliklerine sahip, karta dair tüm ihtiyaçlara cevap veren Banka'nın mobil uygulamasıdır. Doğru müşteriye, doğru yerde ve doğru zamanda en iyi kampanya ve hizmeti sunmayı hedefleyen bu uygulama, iletişim maliyetlerinde düşüş, müşteri aktifliğinde artış ve kolay işlem yapabilme özellikleriyle müşterilerin zaman ve paradan tasarruf etmelerini sağlamaktadır. DenizKartım, 2019 yıl sonunda yeni tasarımı ile çok daha sade ve kolay kullanımlı bir yapıya geçmiştir. DenizKartım; "Hesap Paylaşma", "Ekstreni Kendin Belirle", "Harcamalarını Grupla" gibi yeni eklenen ürün özellikleri ile kart sahiplerinin hayatlarının daha da içinde yer almakta ve müşterilerin finansal işlemlerini çok daha kolay yönetmesine olanak tanımaktadır.

DenizKartım mobil uygulamasıyla müşteriler;

- Tüm kampanya detaylarını görüntüleyebilir, katılım sağlayabilir ve kampanyadaki durumlarını takip edebilir,
- "Kaptanın Görevi" isimli uygulama oyunu ile DenizKartım'ı keşfederken hediyeler kazanabilir,
- Alışveriş menüsü ile anlaşmalı firmalardan teslimat bilgilerinin de otomatik olarak sisteme işlendiği avantajlı ve güvenli bir deneyim yaşayabilirler,
- Kartlarıyla ile ilgili tüm güncel bilgilere ulaşabilir. Kart limiti, Nakit Avans Limiti, Ekstre detayları, Bonus bilgilerini görüntüleyebilir, kart borcunu ödeyebilir,
- Kartlarla ilgili tüm hizmet ve ürünlerle ilgili işlemleri gerçekleştirebilir,
- Temassız özellikli telefonlar ile NFC, QR gibi özelliklerle ödeme yapabilir.

Segment Kartları

Özel Bankacılık müşterileri için hazırlanan kredi kartı DenizPrivate, "Sizin için, size özel bir dünya" mottosu ile DenizPrivate Limited Edition olarak yeniden sunulmuştur. Bu mottoyu tasarımına da taşıyan DenizPrivate Limited Edition, kart sahibinin baş harflerinin yer aldığı mat siyah renk ve özel dikey tasarımıyla da karta kişisel bir imza atılmasını hedeflemektedir.

Sadece Türkiye'de değil, Mastercard World Elite ayrıcalıkları ile tüm dünyada geniş yelpazede indirim ve ayrıcalıklarından yararlanma fırsatı sunan yeni kart, Haziran ayında Banka'da ortalama 1 milyon TL ve üzeri varlığı olan müşterilere özel bir kit ile gönderilmiştir.

İstanbul Atatürk, Ankara Esenboğa, İzmir Adnan Menderes ve Bodrum Milas Havalimanı iç ve dış hatlarda bir misafir ile birlikte ücretsiz lounge, yurt dışında 125 ülkede bine yakın havalimanı lounge'una giriş hakkı, yurt dışı konaklama ve restoran harcamalarında %10 indirim, Türkiye'nin her yerinde pazar kahvaltılarına %30 indirim ve birçok avantaj yeni DenizPrivate Limited Edition'ın sunduğu fırsatlar arasında yer almaktadır.

DenizBank'ın Afili Bankacılık segment müşterilerine verilen pazar kahvaltısında – Tiyatro Sinema biletlerinde ve havalimanı otopark/valede verdiği finansal ayrıcalıklarla rakiplerinden farklılaşan Afili Bonus Platinum kredi kartı yenilikçi kampanyalar ve hizmetler sunmaya devam etmiştir.

Emekli müşterilere gösterilen özel konsantrasyon ile emekli müşterilerin "bugüne kadar biriktirdikleri deneyimlerin sonraki nesillere birer yol haritası, dümen olması" mottosundan yola çıkılarak, kredi kartı tasarımı ve kart iletişim malzemeleri daha dinamik ve daha seçkin bir imaj ile yenilenmiştir.

2019 yılında banka kartları pazarı %28 büyürken, DenizBank'ın toplam hacmi %85'lik büyüme ile pazarın çok üzerinde gelişme kaydetmiş, alışveriş işlem hacmi de %36 büyümüştür.

ÜYE İŞYERİ SAYISI

110 bin üye

Banka Kartları

2019 yılı Ekim ayında DenizBank'ın ilk temassız banka kartı olan "Temassız Paracard" ürünü hayata geçirilmiştir. Temassız Paracard gerek müşterilerin alışveriş deneyimini zahmetsiz hale getirmek gerekse de şık tasarımıyla müşterileri memnun etmek ve her şeyden önce özellikle son günlerde sıkça yaşanılan kart kopyalama olayların önüne geçmek için tasarlanmıştır.

Tüm bu özelliklere ek olarak, Temassız Paracard ürününde Türkiye'de ilk olan temassız aç-kapa özelliği de geliştirilmiştir. Bu özellik sayesinde müşteriler kartın temassız özelliğini diledikleri zaman açıp kapatabilecekler. Bu sayede rakiplerinden farklılaşan yeni ürün, Banka müşterilerinin ihtiyaçları doğrultusunda maksimum fayda sağlamaktadır.

2019 yılında banka kartları pazarı %28 büyürken, DenizBank'ın toplam hacmi %85'lik büyüme ile pazarın çok üzerinde gelişme kaydetmiş, alışveriş işlem hacmi de %36 büyümüştür.

Üye İşyeri İlişkileri

DenizBank'ın Üye İşyeri Stratejisi, yeni aktif POS müşterileri kazanmak ve mevcut üye iş yerlerinde derinleşmektir. Özellikle taksitli Bonus POS anlaşmaları yaparak müşteri portföyü ciro ve pazar payının kârlı bir şekilde büyütülmesi esastır. Kasım ayında devreye giren ve üye iş yerlerine uygulanabilecek azami komisyon oranlarını belirleyen tebliğ sonrasında portföyün çalışma şeklinin komisyonluya çevrilmesi ve kârlılık için taksitli ciro yaratılması stratejisi benimsenmiştir.

2019 yılı içerisinde 42.980 yeni üye işyeri kazanan DenizBank'ın 110 bin üye işyeri müşterisi olup aktiflik oranı ortalama %79'dur. 2019 yılı Ağustos ayından itibaren şubelere ek olarak Mobil Satış ekipleri POS ürününün satışına başlamıştır. KOBI'deniz ekiplerince de POS satışı altyapısı yakın zamanda devreye girecektir.

2019 yılının önemli gelişmelerinden biri de yeni üye işyeri başvuru ekranlarının şubelerin kullanımına açılması olmuştur. Daha hızlı başvuru akışı, tahsis modülü entegrasyonu ve proaktif fiyat önermesi içeren yeni altyapı saha tarafından çok beğenilmiştir. 2020 yılında aynı yapı üzerinden sahada POS kurulumunun online izlenebileceği takip ekranlarının da hazır hale gelmesi planlanmaktadır.

DenizBank Üye İşyerleri Bölümü, analitik portföy yönetimi ile mevcut portföy verimliliğini artırırken inaktif müşterilerin geri kazanılması ve müşteri tutundurma politikasına odaklanarak portföy verimliliğini artırmayı da hedeflemektedir.

Fit ve verimli bir üye işyeri saha operasyonu yürütmek amacıyla 90 günün üzerinde olan inaktif POS cihazları sahadan düzenli olarak toplanmakta, bu şekilde maliyetlerin doğru yönetimi ve verimli müşterilere odaklanma sağlanmaktadır.

Banka'nın dijitalleşme politikasına paralel olarak 2017 yılında hizmete alınan DenizPOS Mobil uygulaması, erken POS bloke çözümü, işlem detaylarının online takibi ve fastPay işlemlerinin izlenebilmesi gibi özellikleri ile alternatif bir hizmet kanalı olarak 65 bin adedin üzerinde indirme ve 30 bin adedin üzerinde kullanıcı sayısına ulaşmıştır. 2020 yılı içerisinde DenizPOS'a ödeme kabul etme yeteneği eklenerek uygulamanın softpos'a dönüştürülmesi ve dileyen üye iş yerlerinin fiziki pos cihazına gerek kalmadan cep telefonları üzerine DenizPOS uygulaması indirerek ödeme almasına imkân sağlayacaktır.

Bankacılık Hizmetleri

Hazine ve Finansal Kurumlar Grubu, DenizBank'ın hazine ve finansal kurumlar kapsamındaki faaliyetlerini, Banka'nın diğer iş kollarıyla koordinasyon ve sinerji içinde yürütülmesini sağlamaktadır.

DFHG TAHVİL VE BONO İHRAÇLARI NOMİNAL BÜYÜKLÜĞÜ

5,4 milyar TL

Hazine ve Finansal Kurumlar Grubu

Hazine ve Finansal Kurumlar Grubu, DenizBank'ın;

- Hazine,
- Finansal Kurumlar
- Ekonomik Araştırma, Strateji ve Program Yönetimi-Ofisi

kapsamındaki faaliyetlerini, Banka'nın diğer iş kollarıyla koordinasyon ve sinerji içinde yürütülmesini sağlamaktadır.

Hazine

Hazine Bölümü çatısı altında dört grup faaliyet göstermektedir:

1- Hazine Pazarlama ve Fiyatlama: Ana faaliyet konusu hazine ürünlerinin şube ve alternatif dağıtım kanalları üzerinden müşterilere fiyatlaması ve pazarlanması; işlemler sonucu oluşan pozisyonların yönetilmesidir. Kendi içerisinde üç bölümden oluşmaktadır:

Döviz ve Faiz İşlemleri Bölümü'nün asli görevlerinden biri Banka şube kanalına döviz ve kıymetli maden işlemlerinde destek olmaktır. Şubeleri hem hazine işlemleri konusunda eğitmek hem de yapacağı fiyatlamalar ile şubelerin rekabet gücünü artırmayı amaçlamaktadır. Şubelere verilen hizmetin yanında, Banka'nın müşteri işlemleri karşılığında oluşan döviz/kıymetli maden pozisyonlarını günlük olarak takip etmek, yönetmek ve bu çerçevede tezgah üstü ve organize piyasalarda işlemler gerçekleştirmek; Aktif-Pasif Komitesi kararlarına istinaden belirlenen spreadler doğrultusunda ilgili iş kollarından gelen kredi fiyatlamalarına cevap vermek; IRS ve XCCY swap fiyatlama taleplerini karşılamak; şubeler ve Hazine Satış Birimleri ile koordineli olarak müşteri ziyaretlerinde bulunmak diğer görevleri arasında yer almaktadır. Bölüm, tüm bu faaliyetlerini anlık kazançlar yerine sürdürülebilir kâr elde etme ilkesi doğrultusunda gerçekleştirmektedir.

Menkul Kıymetler Bölümü, Dış Finansal Kurumlar, Hazine Satış Birimi, Özel Bankacılık ve diğer şubelerden gelen menkul kıymet (Hazine Bonosu, Devlet Tahvili, Eurobond, Özel Sektör Bono/Tahvilleri ve Repo) fiyatlama taleplerini karşılamaktadır. Bu çerçevede oluşan pozisyonların yönetimi kapsamında tezgahüstü ve BİST piyasalarında alım/satım işlemleri yapmaktadır.

Türev İşlemler Bölümü, Hazine Satış ve Özel Bankacılık Merkezi aracılığı ile gelen döviz, emtia ve faiz opsiyonları fiyatlama taleplerini en hızlı ve rekabetçi şekilde karşılamaktadır. Müşterilerin yaptığı döviz opsiyon işlemleri sonrasında oluşan opsiyon portföyünün, limitleri dahilinde yönetilmesinden sorumludur. Ayrıca opsiyon portföyünün risklerinin yönetilmesi için tezgahüstü ve organize piyasalarda gerekli opsiyon, spot, futures ve swap işlemlerini yapmaktadır.

2- Sabit Getirili Menkul Değerler ve Para Piyasaları:

Sabit Getirili Menkul Değerler - SGMD Bölümü, Aktif-Pasif Komitesi tarafından belirlenen hedefler çerçevesinde DenizBank Banka tahvil/finansman bonosu portföyünün yönetilmesinden ve Banka bilançosunun faiz riskinin hedge edilmesinde Aktif-Pasif Komitesi'ne destek verilmesinden sorumludur. SGMD Bölümü aynı zamanda Hazine Müsteşarlığı Piyasa Yapıcılığı sistemi hak ve yükümlülüklerini eksiksiz olarak yerine getirmekte ve ilgili kurumlarla ilişkileri yürütmektedir.

Para Piyasaları Bölümü, Banka'nın döviz ve Türk Lirası cinsinden tüm nakit akışını takip ederek, kısa vadeli fonlama ve nakit fazlası plasman gereksinimlerini karşılamaktadır. Türk Lirası Para Piyasaları, Banka'nın ihtiyaçları doğrultusunda TCMB Bankalararası Para Piyasası, Bankalararası Para Piyasası (OTC Market), Bankalararası Swap Piyasası, Takasbank Para Piyasası ve

115 ülkede, 719'un üzerindeki güçlü ve yaygın muhabir ağı ile borçlanma portföyünü çeşitlendirerek büyüten ve dış ticaret müşterilerine destek olan DenizBank, Türkiye dış ticaretinden aldığı pazar payını artırarak sektörün önemli ve aktif bankalarından biri olmuştur.

DENİZBANK İHRACAT HACMİ ARTIŞ ORANI

%19

yeni yapılandırılacak piyasalardan limitleri doğrultusunda, BİST Repo/Ters Repo Piyasası'ndan limitleri doğrultusunda ve karşılığında menkul kıymet olmak suretiyle en optimum (maliyet ve vade yapısı göz önüne alınarak) işlem yaparken; Banka'nın fazla fonlarını da yukarıdaki piyasalar aracılığıyla ve aynı şartlar ile en optimum şekilde (maliyet ve vade yapısı göz önüne alınarak) değerlendirmekle yükümlüdür. Döviz Para Piyasaları, Banka'nın yabancı para (YP) cinsinden tüm nakit akışından sorumludur.

3- Hazine Satış: Temel fonksiyonu şubeler ile Hazine Grubu arasındaki koordinasyonu sağlamak olan Hazine Satış Bölümü, şubeler kanalıyla ulaştığı müşteri tabanı ile doğrudan iletişim kurarak, sermaye piyasaları ile ilgili aktif satış ve fiyatlama hizmeti vermektedir. Finansal ürünlerdeki işlem hacminin artırılması Bölüm'ün ana stratejisini oluşturmaktadır. Hazine Satış Bölümü, müşterilerine bilanço yönetimi ve olası finansal riskler konusunda Hazine ürünleri sunmaktadır.

Bölüm, Hazine ürünleri (döviz, opsiyon, menkul) satış stratejilerinin ve hedeflerinin belirlemesinde rol üstlenmektedir. Hazine Satış Bölümü, nitelikli ve yeni Hazine ürünleri geliştirip satışa sunmakta ve Hazine ürünlerinin şubeler tarafından hedeflere uygun satışını sağlamaktadır. Müşteri ve şube personeli ile ilişkilerinde kısa vadeli değil, kalıcılığı ve sürekliliği sağlayan bir yaklaşım sergilemektedir.

Bölüm, potansiyel müşterileri bizzat ziyaret ederek, müşteri tabanının genişletilmesi ve müşteri işlemlerinin payının artırılması çalışmalarını sürdürmektedir.

Müşterileri tüm Hazine ürünlerinden haberdar etmek, müşterilerin taşıdığı pozisyonları takip etmek, müşterilere kaliteli ve hızlı servis vermek Bölüm'ün görevleri arasındadır.

DFHG tahvil ve bono ihraçlarında da aktif rol alan Hazine Satış Bölümü, Grubun 5,4 milyar TL nominal büyüklüğe ve %10,9 pazar payına ulaşmış ihraçlarının gerçekleştirilmesinde bölümler arası koordinasyonda ve kurumsal yatırımcı ilişkilerinin yönetiminde önemli bir role sahiptir.

4- İştirakler Hazine Bölümü: İştiraklerin yönetim kararları ve talimatları doğrultusunda likidite yönetiminin yapılması ve optimum fonlama sağlanmasından sorumludur.

Finansal Kurumlar

Muhabir İlişkileri ve Dış Ticaret Finansmanı Bölümü: 115 ülkede, 719'un üzerindeki güçlü ve yaygın muhabir ağı ile borçlanma portföyünü çeşitlendirerek büyüten ve dış ticaret müşterilerine destek olan DenizBank, Türkiye dış ticaretinden aldığı pazar payını artırarak sektörün önemli ve aktif bankalarından biri olmuştur.

2019 yıl sonu itibarıyla Türkiye'nin ihracatı %3 artarken, DenizBank ihracat hacmini %17 artırmış; Türkiye'nin ithalatı %9 azalırken, DenizBank'ın ithalat hacmi %2 artmıştır. Geniş ürün yelpazesi ile müşterilerine alternatif finansman çözümleri sağlayan DenizBank, toplam dış ticaret hacmini önceki seneye göre %12 artırarak 17,5 milyar ABD Doları'na yükseltmiş ve ithalat akreditif pazar payını %8, ihracat akreditif pazar payını %6 seviyesine taşımıştır.

DenizBank, ihracatçıların açıldığı yeni pazarlarda da muhabir banka ağını genişletmeye devam etmiş, girdiği yeni pazarlardaki ülke riskinden korunmak isteyen ve ihracatını artırmak isteyen müşterilerine destek olmaya devam etmiştir.

Bankacılık Hizmetleri

DenizBank, farklı işlere imza atma ve çözüm odaklı müşteri yaklaşımıyla bu yıl da yurt dışından sağlanan krediler ve farklı coğrafyalarda iş yapan müşterilere 153 farklı para biriminde ticaret yapma imkânı sunmaya devam etmiştir.

DenizBank gerek kendi kaynağı gerek TCMB, Eximbank ve diğer ülkelerdeki finansman kuruluşları aracılığıyla müşterilerine finansman desteği sağlamış ve ayrıca dünyanın birçok bölgesinde faaliyetlerini sürdüren müşterilerinin harici garanti ihtiyaçları için çözüm ortağı olmuştur.

KOBİ dostu DenizBank, Türkiye dış ticaretinde çok önemli bir paya sahip olan KOBİ'lere özel oluşturduğu ürün ve hizmet paketleri ile uygun finansman çözümleri sunmada öncü olmuştur. Her zaman olduğu gibi bu yıl da KOBİ'lerin yanında yer alan DenizBank, ticari döngüleri doğrultusunda özel yapılandırılmış ürünlerle müşterilerini desteklemeye devam etmiştir. Bununla beraber KOBİ'lere özel kurduğu KOBİ Dış Ticaret Destek Hattı ile dış ticarete de desteğini sürdürmüştür.

DenizBank, farklı işlere imza atma ve çözüm odaklı müşteri yaklaşımıyla bu yıl da yurt dışından sağlanan krediler ve farklı coğrafyalarda iş yapan müşterilere 153 farklı para biriminde ticaret yapma imkânı sunmaya devam etmiştir.

Buna ek olarak, Amerika'dan Asya'ya, Avrupa'dan Orta Doğu'ya pek çok muhabir banka ile mevcut iş birliklerine yenilerini ekleyen DenizBank, özellikle Çin bankaları ve Çin İhracat Kredi Kuruluşları ile imzaladığı anlaşmalar kapsamında firmaların uzun vadeli finansman ihtiyaçlarına da çözüm ortağı olmaya devam etmektedir.

DenizBank, bir ve iki yıl vadeli olmak üzere toplam 1,1 milyar ABD Doları ile rekor seviyede talep topladığı sendikasyon kredisine imza atarak, ENBD sahipliğinde uluslararası piyasalara geri dönmüştür. %40'a varan geri ölçeklendirme sonucunda 760 milyon ABD Doları olarak işlem tamamlanmıştır. 2019 yılında Türk bankaları tarafından Türkiye ekonomisine getirilen en yüksek tutarda taze kaynak olma niteliğini de gösteren işleme 22 ülkeden 45 banka katılmıştır.

DenizBank Dış Ticaret Finansmanı ve Muhabir İlişkileri Bölümleri, 2020 yılında da sunduğu çözümlere yenilerini ekleyerek müşterilerine desteğini sürdürecektir. DenizBank, müşterilerin dış ticaret alanındaki ihtiyaçlarını ve yatırımlarını ülke kredileri, yurt içi ve yurt dışı kaynaklı fonlar ile karşılayarak risklerinin yönetilmesine yönelik sigorta hizmetini uzman kadrosu ve müşteri odaklı yaklaşım ile sunmaya devam etmeyi hedeflemektedir.

Finansal Kurumlar Kredi Analizi Bölümü: İhracatçılar başta olmak üzere müşterilerine 70 ülkede 400 bankaya tesis edilmiş limitlerle hizmet vermektedir. DenizBank'ta müşteri ihtiyaçları ve Banka'nın kredi politikası doğrultusunda riski alınacak muhabir bankaların kredi analizleri yapılarak kredi tahsis sürecinin koordinasyonu yürütülmektedir.

Yapılandırılmış Finansman Bölümü: Ana sorumluluğu, DenizBank Finansal Hizmetler Grubu'nun orta ve uzun vadeli borçlanma ihtiyaçlarına ilişkin yurt dışı bankalar ve diğer finansal kuruluşlarla ilişkileri yürütmek, finansman temini sürecini yönetip, işlemleri takip ederek yapılandırmak ve Banka içi bölümlerle koordinasyonu sağlamaktır.

DenizBank, Avrupa İmar ve Kalkınma Bankası (EBRD), Avrupa Yatırım Bankası (EIB), Güneydoğu Avrupa için Avrupa Fonu-The European Fund for Southeast Europe S.A. SICAV-SIF (EFSE), Fransız Kalkınma Ajansı'ndan (AFD) temin ettiği kredileri; tarım, küçük ve orta ölçekli işletme ve kamu sektöründeki müşterilerine kullandırmaya devam etmiştir.

DenizBank, 2020 yılında da yatırım ve kalkınma bankalarından temin ettiği kredilerdeki payını artırmak ve reel sektörün uzun vadeli ve uygun maliyetli kaynaklarla desteklenmesi amacıyla söz konusu kuruluşlar ile çalışmalarına devam etmeyi hedeflemektedir.

2019'da Türkiye'nin mobil cüzdanı fastPay uygulaması için teknoloji yatırımlarına devam edilmiş, daha fazla kullanıcıyı fastPay teknolojisi ile buluşturabilme odağı ile yeni iş birliklerine imza atılmış, uygulamaya birçok yeni özellik eklenmiştir.

fastPay AKTİF KULLANICI SAYISI ARTIŞI

3,7 kat

Dijital Dönüşüm, CRM ve Değişim Yönetimi Grubu

Dijital Dönüşüm, CRM ve Değişim Yönetimi Grubu, DenizBank'ın;

- Dijital Kuşak Bankacılığı,
- Değişim Yönetimi,
- İş Analitiği ve CRM,
- Proje Yönetimi,
- Ödeme Kuruluşları,
- Nakit Yönetimi

kapsamındaki faaliyetlerinin, Banka'nın diğer iş kollarıyla koordinasyon ve sinerji içinde yürütülmesini sağlamaktadır.

Dijital Kuşak Bankacılığı

Dijital Kuşak Bankacılığı faaliyetleri, Dijital Ödeme Sistemleri, Fintech Bankacılığı, Kalite Yönetimi ve Kanal Yönetimi, Dijital Satış, Dijital Pazarlama, Mobil Bankacılık ile İnovasyon Yönetimi ve Ekosistem Bankacılığı bölümlerine ayrılmış olarak yerine getirilmektedir.

Dijital Ödeme Sistemleri, Fintech Bankacılığı ve Kalite Yönetimi

Dijital Ödeme Sistemleri, Fintech Bankacılığı ve Kalite Yönetimi Bölümü'nün ana faaliyet alanları fastPay mobil cüzdan uygulaması, ödeme sistemleri alanındaki iş birlikleri ve Dijital Kuşak Bankacılığı Grubu kanalları için kanal yönetimi şeklindedir.

2019'da Türkiye'nin mobil cüzdanı fastPay uygulaması için teknoloji yatırımlarına devam edilmiş, daha fazla kullanıcıyı fastPay teknolojisi ile buluşturabilme odağı ile yeni iş birliklerine imza atılmış, uygulamaya birçok yeni özellik eklenmiştir. 2019 yılında fastPay aktif kullanıcısı 3,7 katına çıkmıştır.

Yapılan önemli iş birliklerinin başında İstanbulluların ulaşımını kolaylaştırmak, akıllı şehircilik uygulamalarına destek olmak amacıyla yapılan Belbim A.Ş. iş birliği gelmektedir. Proje kapsamında İstanbulKart kullanıcılarının fastPay uygulamasına diledikleri kartı ekleyerek, hiçbir ek ücret ödemeden İstanbulKart'larına para yükleyebilmeleri sağlanmıştır. İstanbulKart projesinin ardından fastPay üzerinden ulaşım kartı yükleme özelliğini tüm Türkiye'de yaygınlaştırabilmek amacıyla Kentkart iş birliği yapılmıştır. 17 belediye ile anlaşılarak, bu belediyelere ait ulaşım kartlarının fastPay üzerinden yüklenebilmesi sağlanmıştır.

Türkiye'nin en büyük perakende zincirlerinden A101 ile yapılan iş birliği sayesinde A101 kasalarında fastPay ile cüzdansız ödeme mümkün hale gelmiştir. fastPay kullanıcıları A101 kasalarında telefonu yan çevirip, fastPay tarafından üretilen kare kodu okutarak kolayca ödeme yapabilmektedirler.

Bu kolay ve hızlı ödeme deneyimini daha yaygınlaştırabilmek adına Türkiye'nin en büyük zincirlerinden biri olan "Kahve Dünyası" ile iş birliği yapılmıştır. Eylül 2019'dan itibaren Kahve Dünyası kasalarında fastPay kare kodu kullanarak hızlı ödeme özelliği kullanılmaktadır.

Galatasaray Kulübü ile yapılan anlaşma ile Ali Sami Yen Spor Kompleksi'nde Türkiye'nin ilk nakitsiz stadyumu projesi hayata geçirilmiştir. Anlaşma kapsamında taraftarlar, Türk Telekom Stadyumu'nda anlaşma sağlanan mağazalar, büfeler ve GS Store'dan yapacakları alışverişlerini fastPay ile cüzdan taşıma derdi olmadan, nakit kullanmadan, sıra beklemeden, cep telefonlarından yapabilmeye başlamıştır. 2019'da hayata geçirilen bu büyük projenin, diğer spor kulüpleri ile görüşülerek tüm ülkeye yayılması hedeflenmektedir.

CK Boğaziçi, Limak Enerji ve Enerjisa gibi enerji şirketleri ile yapılan özel anlaşmalar ile fatura ödemelerini fastPay üzerinden yapan fastPay kullanıcılarına fatura ödemelerinde avantajlar sağlanmıştır.

Bankacılık Hizmetleri

fastPay ekosistemini daha da büyütmek, daha fazla kullanıcıyı fastPay'in hızlı ödeme deneyimi ve avantajlı dünyası ile buluşturmak için çalışmalar devam etmektedir. Çok yakında ekosisteme eklenecek olan markalar arasında CarrefourSa ve Burger King de bulunmaktadır.

Bir yandan büyük bir sinerji ile başarılı iş birliklerine imza atarken bir yandan da fastPay'i; kullanıcısı ile konuşan, yaşamını kolaylaştıran yepyeni bir deneyime kavuşturmak maksadı ile ara yüz ve deneyim iyileştirme çalışmaları devam etmiştir. 2018 dördüncü çeyrekte başlayan "yeni fastPay" projesi kapsamında, içinde saha, pazarlama, yazılım geliştirme ekiplerinin ve deneyim tasarım ajansının da bulunduğu büyük bir proje ekibi ile fastPasy kullanıcı deneyimi (UX) tamamen yeniden tasarlanmış, alternatif tasarımlar UX testleri ile kullanıcılara sunulmuş ve geri bildirimlere göre son halini almıştır. Kasım 2019'da fastPay tamamen yenilenerek kullanıcısı ile yeniden buluşmuştur.

Kasım 2019'da Hızlıöde Elektronik Para Ödeme A.Ş. şirket kurulumu gerçekleştirilip, BDDK'ya lisans başvurusu yapılmıştır. fastPay uygulamasının bu şirkete devri konusunda hazırlıklar devam etmektedir. Bu devir ile Türkiye'nin en büyük elektronik para şirketi olmak için strateji yenilenecek, fastPay faaliyet alanları genişletilip, iş birliği fırsatları artırılacaktır.

Kullanıcılara daha iyi bir dijital deneyim sunabilmek, yaşamış oldukları sorunlara eş zamanlı çözüm sunabilmek için 2019 yılında "Kalite Yönetimi" ekibi kurulmuştur. Kalite Yönetimi ekibi; fastPay, MobilDeniz ve İnternet Bankacılığı gibi dijital kanallara ait müşteri yorumlarını ve şikayetlerini anlık olarak takip etmekte, çözüm sunmakta ve ürünlerin, kullanıcılardan gelen bildirim doğrultusunda gelişmesi, yenilenmesi için çalışmalarına devam etmektedir. Bununla birlikte kullanıcı deneyimi süreçlerine paralel stratejiler oluşturmakta ve belirli periyodlarda paydaş ekiplere düzenli eğitimler gerçekleştirmektedir.

İnternet Bankacılığı

İnternet Bankacılığı, giriş öncesi ve giriş sonrası sunduğu fonksiyonel yeniliklerle müşterilerine hizmet vermeyi sürdürmüştür. Özellikle yeni müşteri kazanımı ve sık kullanılan ekranlarda müşteri deneyimini zenginleştirmek adına yapılan yeniliklere ek olarak; Türkiye'de bir ilk olan e-Devlet Kapısı'na yabancı uyruklu müşteriler de dahil olmak üzere hem İnternet Bankacılığı hem de e-Devlet Kapısı üzerinden "şifresiz giriş" sağlanarak bu alanda sektöre öncülük edilmiştir. 2018 yılında da vekalet veren ve vekalet alan müşterilerin de e-Devlet'e "Şifresiz Giriş" butonundan aksiyon almalarını sağlamış olup, Kişisel Verileri Koruma Kanunu kapsamında vekil hesaplar için e-Devlet'e şifresiz girişin engellenmesi için kontrol konulmuştur.

Engelsiz Bankacılık kapsamında işitme engelli müşterilere online chat hizmeti ile bankacılık işlemlerinin gerçekleştirilmesi sağlanmıştır.

Kayıp/çalıntı kart bildirimi, kredi kartına kısıt koyma/kısıt kaldırma ve harcama itirazı menüleri ile müşterilerin İnternet Bankacılığı üzerinden hızlı aksiyon almaları sağlanmış, şube ve iletişim merkezi operasyonel yükü ciddi oranda azaltılmıştır.

İnternet Bankacılığı Ulaşım Ödemeleri menüsü – İstanbulkart ödemesi fonksiyonu ile İstanbulkart'a dolum talimatı oluşturulması gerçekleştirilmiştir. Bu sayede müşteri memnuniyeti artırılmış ve rekabette öncü olunması sağlanmıştır.

2019 yılında kullanıcıların yeni nesil bir kullanıcı deneyimi ile tanıştırılması çalışmalarına başlanmıştır.

API Bankacılığı

Open API Platformu bugün 203 API ile Türkiye'nin en büyük API platformu olarak hizmet vermektedir. Başta Avrupa'da yayınlanan PSD2 (2009) olmak üzere dünya genelinde "Açık Bankacılık" kavramı önem kazanmış ve yaygınlaşmıştır. Akabinde de ülkemizde de 6493 sayılı Ödeme ve Menkul Kıymet Mutabakat Sistemleri, Ödeme Hizmetleri ve Elektronik Para Kuruluşları Hakkında Kanun (2013)'un yayınlanmasıyla DenizBank bünyesinde de bankacılık servislerini dışarıya açmayı sağlamak üzere API Bankacılığı'nın kurulması kaçınılmaz olmuştur. Açık Bankacılık kavramıyla müşterilerin bazı bilgilerini üçüncü taraflarla paylaşarak bu firmaların müşterilerine yenilikçi ürünler sağlamasına imkân verilmektedir.

Hazırlanan API platformu ile Türkiye'nin en çok servise sahip öncü bankası konumuna gelinmiş, hem mevcut müşterilerle hem de çok sayıda bankacılık dışında kalan müşteriye ulaşmayı sağlayan fintech'lerle çalışmaya başlanmıştır.

Dijital Satış ve Pazarlama Yönetimi

Dijital Pazarlama ekibi tüm dijital kanallarda banka ürün ve hizmetlerinin satış ve pazarlamasını yapmakta, verileri düzenli takip ve analiz etmektedir. Ekip, Banka ürünlerinin (vadeli mevduat, kredi, kredi kartı, nakit avans, taksitli nakit avans, peşine taksit, sigorta, vb.), İnternet Bankacılığı ve mobil uygulamalarının rekabet üstünlüğü sağlayacak şekilde farklılaştırılarak yaygınlaşmasına da destek olmakta ve bunları yaparken de müşteri memnuniyeti, Banka'nın kârlılığı ve maliyetlerin düşürülmesini ön planda tutmaktadır.

Dijital Pazarlama ekibi aynı zamanda dijital mecralarda pazarlama faaliyetlerinin ve dijital müşteri yolculuğunun eksiksiz bir şekilde uçtan uca ölçümlenebilmesini, sonucunda da pazarlama bütçesini ve faaliyetlerini optimize etmeyi amaçlamaktadır. Bunları gerçekleştirebilmek için gerekli analitik ve ölçümleme araçlarının tüm bankacılık ürün ve uygulamalarına en doğru şekilde entegre edilmesi, entegrasyon testlerinin yönetilmesi ve hayata geçirilmesi sürecinin yönetilmesinden sorumludur.

2019'da gerçekleştirilen faaliyetlerle dijital aktif müşteri penetrasyonunda %18 artış sağlanmıştır. Dijital kanallardan satılan kredi kartı adedinde %49, kullandırılan kredi hacminde %45, kredi kartı kredilerinin hacminde ise %66 artış kaydedilmiştir. Dijitalleşme hedeflerine uygun olacak şekilde tüm ürün ve işlem gamında dijitalin Banka içindeki payının artırılması ile dijital kanallardan Banka'ya yeni müşteri kazanımının ivmelenmesi için çalışmalar devam etmektedir.

Dijital Satış kapsamında da, tüm fiziksel şubelerde dijital ürünlerin penetrasyonuna dair, kampanya, hedef ve bilinçlendirme çalışmalarına devam edilmiştir. Bu bağlamda tüm DenizBank şubelerinde de Banka'nın ana stratejilerine paralel, dijital dönüşüm faaliyetleri yıl boyunca sürmüş ve devam etmektedir.

Mobil Bankacılık

Kullanıcıların bilgilendirilmesiyle birlikte, 2018 yıl sonunda yenilenen MobilDeniz'in yeni sürümüne başarılı bir şekilde geçiş yapılmış, uygulama Şubat 2019'da kullanıma açılmıştır.

Bireysel müşterilerin ihtiyaçlarına hem fonksiyonel hem de deneyim olarak başarılı bir şekilde cevap veren MobilDeniz için 2019 yılının ana hedefi "Tüzel Müşteriler" olmuştur. Bu hedefe ulaşmak için; tüzel müşterilere sunulan hizmetleri ihtiyaçlara göre zenginleştirmek adına şube portföylerinden oluşan Tüzel Çalışma Grubu kurulmuştur. Ayrıca müşteri ihtiyaçlarını başarıyla yöneten KOBİ, Tarım, Ticari, Kurumsal, Nakit Yönetimi ve CRM İş Kolları'nın talepleri ve bizzat müşterilerden gelen geri bildirimler dikkate alınarak çalışmalar derinleştirilmiştir.

Yenilenen MobilDeniz ile yakalanan çıkış ivmesi Tüzel MobilDeniz ile birlikte artırılırken bireysel müşteriler için de geliştirmeler devam etmiştir. Bu geliştirmelerden öne çıkanlar:

- Tüzel MobilDeniz algısını oluşturma amacıyla "Bireysel" ve "Kurumsal" login ve kampanya alanları ayrıştırılmıştır.
- Müşterilerin zaman kazanması amacıyla eksik talimatlarını tamamlamaları için "Talimat Eksikliği Tamamlama" özelliği devreye alınmıştır.
- Tüzel müşterilerin TL/YP Toplu Ödeme ve Maaş Ödeme dosyalarına MobilDeniz'den onay verebilmesi sağlanmıştır.
- İşletme Kart izleme ve borç ödeme özellikleri devreye alınmıştır.
- İşletme Kart limitleri dahilinde Taksitli Kredi kullandırımı yapılarak Mobil Kanal'dan ilk Ticari Kredi kullandırılmıştır.
- MobilDeniz üzerinden anında İşletme Kart başvurusu yapılabilir hale gelmiştir.
- Tüzel Çalışma Grubu, iş kolları ve müşterilerin ortak sesine kulak verilerek "Arbitraj (Çapraz Kur)", "SWIFT Mesaj Görüntüleme" ve "Takastan Sorulan Çekler" hizmetleri devreye alınmıştır.
- POS sahibi olan üye iş yerlerinin günlük/dönem içi işlemlerini izleme ve anlık nakit ihtiyaçlarını anında karşılamak için "POS Bloke Çözme" hizmeti devreye alınmıştır.
- Bonus Business Kart'ın izleme ve borç ödeme özelliklerinin yanı sıra Taksitli Nakit Avans/Nakit Avans ve İşlem Taksitlendirme özellikleri devreye alınmıştır.
- Müşteri deneyimi konusundaki çalışmaların bir çıktısı olan QR ile Para Çekme özelliği devreye alınmıştır.
- Tarım müşterileri için Üretici Kart izleme ve borç ödeme özellikleri devreye alınmıştır.
- Müşterilerin gizliliğine önem verilerek Hesap/Kart Bakiye ve Hareket Gizleme özelliği devreye alınmıştır.
- Sigorta satış süreçlerinin mobilleşmesi adına Kart Borcum Güvende ürünü satışı devreye alınmıştır.
- İstanbulkart sahibi müşterilerin kartlarına yükleme yapabilmeleri sağlanmıştır.
- Banka'nın anlaşmalı olduğu birçok kuruma MobilDeniz'den kolay bir şekilde bağış yapılabilmesi sağlanmıştır.
- Farklı bir kurumda blokesi olmayan emekli müşterilerin maaşlarını Banka'ya tek dokunuşla transfer edebilmeleri sağlanmıştır.
- Büyük geliştirmelerle birlikte müşteri deneyimini iyileştirme adına 68 adet bireysel ve tüzel kullanıcılara hitap eden UX geliştirmesi yapılmıştır.

Tüm bu geliştirmelerle birlikte MobilDeniz aktif kullanıcı sayısı 2019 yılında %50 artırılmıştır.

Uygulama geliştirme sürecinde, sürekli üretim, iş görünürlüğü ve sürekli gelişim sağlayan "Çevik (Agile)" metodoloji kullanımına devam edilmektedir.

Web Platformları Yönetimi

DenizBank kurumsal web sitesi, mobil.denizbank.com ve diğer dijital platformlar üzerinden sunulacak servis ve hizmetlerin belirlenerek, stratejilerin oluşturulması, projelendirilmesi ve pazarlama stratejilerine uygun olarak bankacılık ürün ve hizmetlerinin interaktif iletişim hizmetleri üzerinden pazarlama satışı için gerekli fonksiyonları kazandırmak ve planlanan projelerin hayata geçişiyle ilgili çalışmalara destek vermek, hayata geçişi sonrasında da raporlamak konularında çalışmalar yürütmüştür.

Bankacılık Hizmetleri

DenizBank kurumsal web sitesi; teknolojik gereksinimler, gelişmeler göz önüne alınarak, kullanıcı deneyimi ve pazarlama satış hedefleri doğrultusunda son teknolojik geliştirmelerle yenilenmekte; 2019 yılında başlayan yenileme projesinin, 2020 yılında yayına alınması hedeflenmektedir.

2019 yılı içerisinde denizbank.com'u her ay ziyaret eden kullanıcı sayısı 3,5 milyonu aşmıştır. Web sitesi, iş akışları düzenlenerek ve kişisel davranış modellerine göre kullanıcıya özel sayfa düzenlemeleri kullanılarak daha verimli hale getirilmiştir.

DenizBank kurumsal web sitesi; teknolojik gereksinimler, gelişmeler göz önüne alınarak, kullanıcı deneyimi ve pazarlama satış hedefleri doğrultusunda son teknolojik geliştirmelerle yenilenmekte; 2019 yılında başlayan yenileme projesinin, 2020 yılında yayına alınması hedeflenmektedir.

İnovasyon Komitesi ve Yönetimi

DenizBank'ın inovasyon süreçlerini yönetmek üzere 2015 yılında İnovasyon Komitesi faaliyete geçmiştir. Komite Başkanı, iş kollarını temsil eden üst düzey yöneticiler, Yönetim Kurulu ve Komite Genel Sekreteri'nden oluşmaktadır. Komite'nin vizyonu DenizBank'ı inovasyon konusunda hem Türkiye'de hem de dünyada sadece finans sektörü değil tüm sektörler arasında ilk akla gelen kurum yapmaktır. Misyonu ise inovasyonu hem iç hem dış müşteriye dokunacak şekilde ele alıp, DenizBank'ın tüm birimlerini inovasyon yapar ve inovatif düşünür hale getirmektir. Böylelikle İnovasyon Komitesi kurum içinde inovasyon kültürünü yaygınlaştırıp tüm çalışanlara benimseterek DenizBank'ı inovasyon fabrikası haline getirmeyi amaçlamaktadır.

Tüm iş kollarının ürün süreçlerinin takibi ve İnovasyon Komitesi'nin koordinasyonu, İnovasyon Yönetimi Bölümü tarafından yapılmaktadır. Mevcut inovatif ürünlerin geliştirilmesi ve yeni problemlerin tespiti için Komite ve İnovasyon Yönetimi ekibi birlikte çalışarak DenizBank'ın sonraki ürün süreçlerini tasarlayarak, hayata geçirilmesi için gerekli aksiyonları almaktadır. İnovasyon Komitesi geleneksel bankacılık faaliyetlerinin yanı sıra, inovasyon ve yaratıcılıkta lider bir banka olarak geleceğin bankacılığını her yönden şekillendirmeye devam etmektedir.

Banka içerisinde farklı iş birimleri ile projeler yöneten ve hayata geçiren Komite, son bir yıl içinde Tarım iş kolu ile "Deniz'den Toprağa" uygulaması yenileme çalışmasını sürdürmüştür. İletişim Merkezi ile "Neuroscience" projesine ek olarak "Yeni MobilDeniz" uygulaması için neuroscience yönlendirmesi yapılarak İnsan Kaynakları ile "Çözüm Buldum" projesinin yeni formatı ile ayrı bir uygulama olarak devreye alınması için çalışmalar sürdürülmektedir. Buna ek olarak, ödüllü proje olan "Algoritmik Yatırım Platformu Algolab" çalışmaları tamamlanmış ve yatırım dünyasının kullanımına sunulmuştur. Tüm DFHG çalışan ve yöneticilerinin inovasyona katılım noktasını kolaylaştırmayı amaçlayan ve kurum içi inovasyonu ortak akılla birleştirmesi planlanan "İnovasyon Portalı" hayata geçirilmiştir.

"Çözüm Buldum" uygulaması kurum içi açık inovasyon kültürünün daha iyi yönetilebilmesi için "oyunlaştırma" altyapısı ile daha çok kullanıcıya erişebilecek şekilde yenilenme sürecine girmiştir. Bu uygulama kullanıcıların Banka ve Banka içi inovasyon ile ilgili tespitlerini ve çözümlerini rahatça paylaşabildiği, birbirlerini puanlayabildiği, yorum yapabildikleri ve birbirleriyle yarışabildikleri bir açık inovasyon platformudur.

Ekonominin lokomotifi olarak görülen tarım sektöründe çiftçilerin daha verimli çalışması için DenizBank Tarım Bankacılığı ile birlikte oldukça sinerjik çalışmalar yürüten Bölüm, "Deniz'den Toprağa" uygulamasının lansmanının ardından uygulamada üretim verimliliğini artıracak kişiye özel dinamik tavsiyeler üreten fenolojini motorunu geliştirmiştir. Deniz'den Toprağa, üretim maliyetlerini düşürüp verimini artırmak isteyen çiftçilere teknoloji desteğiyle özel çözümler üreten bir zirai danışmanlık uygulamasıdır. Ayrıca "mühendise sor" özelliği ile çiftçiler yaşadıkları sorunlar hakkında uzman mühendisler tarafından bilgilendirilmektedir. Bunun yanı sıra çiftçiler hal ve borsa fiyatlarını takip edebilmekte, en güncel fiyatları anlık olarak izleyebilmektedirler. Tarım sektörüne dair tüm gelişmelere, haberler, resmi duyurular, hibe ve destek açıklamaları, avantajlı kampanyalar, uygulamanın "Haberler Duyurular" kısmından ulaşılabilmektedir. Ayrıca kullanıcılar kiralık traktör ilanları ile uygun marka, model, beygir gücü ve günlük kira bedeline sahip traktörü kiralamak üzere traktör sahibiyle iletişime geçebilmektedir. Deniz'den Toprağa uygulaması için katma değer önerisini maksimize edecek olan "Bankacılık Entegrasyonu" projesi de faal olarak yürütülmektedir. Bankacılık API'leri ile uygulamanın başarılı bir şekilde iletişimde olacağı bu yapıda "Üretici Kart" müşterilerinin sadece şubelerden ulaşabildiği vakit alıcı "Kredi borcu sorgulama, kalan borç ve kalan vade" gibi izleme işlemlerinin yanı sıra Üretici Kart başvurusu, kampanya katılımı ve ödeme yapma gibi özellikler devreye alınacaktır.

İnovasyon Yönetimi Bölümü, kurum içi inovasyon süreçlerinin yanı sıra Türkiye'deki ve dünyadaki tüm yenilikçi ürünleri ve yeni teknolojileri takip etmekte ve Banka için nasıl kullanılabileceğini araştırmaktadır. Bu kapsamda Bölüm fintech start-up'ları ve DenizBank'a değer yaratacak kaliteli servis sunan üçüncü partilerle görüşmelerin ve anlaşmaların sağlanması görevi ile de DenizBank'ın açık inovasyon ekosistemi oluşturmasında önemli bir oyuncu olarak yer almaktadır. 2019 yılında Ekosistem Bankacılığı vizyonunu doğrulayan bir kurum duruşu ile bu firmalara ulaşabilecek birçok platformda içerikleri ile aktif rol almış ve artık "start-up'ların iş yapmak istediği" banka haline dönüşmüştür. Buna ek olarak, 2017 yılından beri küresel teknoloji ve trend haberlerini tüm Banka'ya duyurduğu inovasyon bülteni "Haftanın Yenileri"ni yayına almıştır.

Bölüm ayrıca, DenizBank'ın inovasyon konusunda tüm dünyada kabul gören uluslararası başarılarını devam ettirmek üzere inovatif ürün ve hizmetlerin dünya çapında bilinirliğini sağlayan uluslararası otoritelerle ilişkileri yönetmektedir. Aynı zamanda, DenizBank'ın başarılarını ve bu alandaki benzersiz deneyimlerini yaygınlaştırmak üzere teknoloji, dijital ve inovasyonla ilgili yerli ve yabancı yayınların hazırlanmasını ve yayınlanmasını sağlamaktadır.

İnovasyon Yönetimi Bölümü, çalışmalarını 2020 yılında Deniz Akvaryum çatısı altında yürütmeyi planlamaktadır. Şirket içerisinde bir inovasyon merkezi olarak hizmet verecek olan Deniz Akvaryum'un kurum içi girişimcilik programı ve inovatif düşünce atölyelerine; ayrıca kurum dışından başvuru alınacak start-up'lara hızlandırıcı olarak hizmet vermesi, Blockchain Laboratuvarı ile yenilikçi projelere imza atması ve yeni iş modelleri ile Banka'nın kârlılığını artırması planlanmaktadır.

Ödüllerimiz

DenizBank 2017 yılında: EFMA İnovasyon Ödülleri "En İyi Ürün/Hizmet" kategorisinde birincilik, 2016 yılında: "BAI 2016: Dünyanın En İnovatif Bankası" ödülü, 2015 yılında: EFMA'dan "Dünyanın En İnovatif Bankası" ödülü, 2014 yılında: BAI "Dünyanın En İnovatif Bankası" ödülü ile "4 Yıl Üst Üste Dünya'nın En İnovatif Bankası" olan tek finans kuruluşu olmayı başarmıştır. 2019 yılında ise ürünlerini tasarlarken kullandığı inovatif ürün yönetimi ve pazarlama yaklaşımıyla PSM ve MMA gibi prestijli ödüllere layık görülmüştür

PSM Awards - En İyi Mobil Ödeme Çözümü

DenizBank'ın en yenilikçi uygulamalarından biri olan fastPay, kullanıcılarına sunduğu üye işyeri ödeme, fatura ödeme gibi avantajların yanı sıra 2019 yılında sektörde bir ilki gerçekleştirerek İstanbulkart yükleme fonksiyonunu mobile taşımıştır. Müşteri odaklı yaklaşım prensibine uygun olarak Belbim ile iş birliği içinde gerçekleştirilen proje, yenilikçi yaklaşımı ile PSM Awards En İyi Mobil Ödeme Çözümü ödülüne layık görülmüştür.

Bankacılık Hizmetleri

Grup, sektörel ve yapısal dönüşüm içerisinde öncü olmak ve rekabette avantaj sağlamak amacıyla; mevzuat değişikliklerine göre yeniden strateji geliştirme, etkin risk yönetimi, maliyet verimliliği, etkin performans yönetimi modelleri, kanallar arası entegrasyon ve gelişmiş müşteri analitiği başlıklarında tüm paydaşlarına hizmet sağlamayı hedeflemektedir.

MMA Smarties - Global Mobil Ödeme Bronz, EMEA Mobil Ödeme Altın ve Mobil Uygulama Gümüş, TR Mobil Ödeme Altın, Çapraz Medya Gümüş ve Mobil Uygulama Bronz Ödülleri
fastPay ile ilk kez hayata geçirilen İstanbulkart yükleme projesi İstanbulluların hayatına getirdiği kolaylıkla MMA Smarties'te Global Mobil Ödeme kategorisinde Bronz ödülün sahibi olmuştur. EMEA'da yine Mobil Ödeme kategorisinde Altın ödül ve Mobil Uygulama kategorisinde Gümüş ödülü alırken; Türkiye'de Mobil Ödeme kategorisinde Altın ödül, Çapraz Medya kategorisinde Gümüş ödül ve Mobil Uygulama kategorisinde Bronz ödül fastPay'in olmuştur.

Değişim Yönetimi

Türk bankacılık sektörü son dönemde sadece niceliksel olarak değil, niteliksel olarak da önemli bir değişim ve dönüşüm geçirmektedir. Dijital dönüşümün çok hızlı olduğu bu dönemde rekabette farklılık yaratmak için; teknolojik gelişmelerin yakın takibi, değişime çabuk adapte olunması ve agile olma stratejileri paralelinde IT stratejilerinin gözden geçirilmesi, doğru kaynak kullanımının sağlanması ve konjonktürü destekleyen bir IT altyapısı ve iş modeli tesis edilmesi kaçınılmazdır. Bu dönemde risk, operasyon ve müşteri perspektiflerinde değişim ve dönüşüm ihtiyacı doğmuştur.

Değişim Yönetimi Grubu; bu sektörel ve yapısal dönüşüm içerisinde öncü olmak ve rekabette avantaj sağlamak amacıyla; mevzuat değişikliklerine göre yeniden strateji geliştirme, etkin risk yönetimi, maliyet verimliliği, etkin performans yönetimi modelleri, kanallar arası entegrasyon ve gelişmiş müşteri analitiği başlıklarında Banka üst yönetimine, iştiraklerine ve ilgili kadrolarına, danışmanlık ve destek hizmeti sağlamayı hedeflemektedir. Geçmişe dönük analizler yapılarak durum tespitinin yapılması, maksimum verimlilik/minimum maliyet perspektifiyle kaynak ve bilanço yönetiminin optimize edilmesine destek olmaktadır.

DenizBank Değişim ve Dönüşüm Yönetimi stratejisi aşağıdaki başlıklar halinde özetlenebilir;

- Şirket Değerinin Artırılması,
- Personel Kalifiyeleşmesinin Sağlanması,
- Yapısal Değişimler,
- Tasarruf Yöntemleri Geliştirmeleri,
- Süreç İyileştirme ve Değişimleri,
- Kültürel Değişim - Müşteri Odaklı Olma.

Etkin maliyet ve kaynak yönetimi, verimlilik artışı ve sürdürülebilir büyümenin sağlanması amacıyla; Yönetim Kurulu'na öneriler eşliğinde sunumlar yapılmıştır. DFHG nezdindeki tüm iştirak ve gruplara kurum içi danışmanlık hizmeti verilmektedir.

DenizFaktoring, DenizLeasing, DenizBank AG gibi iştirakler hem operasyonel hem organizasyonel hem de iş modelleri kapsamında detaylı analiz edilmekte, şirket yönetimleriyle iş birliği ve karşılıklı görüş alışverişi sonucunda verimsizlik yaratan veya atıl kalan fonksiyon ve kadrolardan daha etkin şekilde faydalanılmasına destek verilmektedir. Şube ağının modernizasyonu ve etkinliğinin artırılmasına yönelik çalışmalara ilaveten, ŞDK (şube dışı kanallar) ve dijital kanallar gibi rekabette avantaj sağlanan yapıların optimizasyonu ve verimliliğinin artırılması için IT ve ilgili gruplar arasındaki sinerji ve iş birliklerinin çoğaltılmasında etkin rol alınmaktadır.

Artan rekabet ortamında, "en iyi müşteri kendi müşterimizdir" bakış açısıyla, müşteri memnuniyetini maksimize edecek, müşteri ihtiyaçlarına paralel bir organizasyonel yapılanma sağlanması ve iç süreçlerin bu doğrultuda gözden geçirilmesi için iş modeli değişiklikleri önerilmektedir.

İş Analitiği ve CRM

Türkiye'de çok dinamik olan bankacılık sektöründe rekabet artık telekom, perakende, internet, fintech gibi farklı sektörlerden firmaların da dahil olmasıyla giderek artmaktadır. Bir yandan artan yasal düzenlemeler bir yandan da ekonomik konjonktürdeki değişimler bankaların birçok farklı işlevini çok hızlı güncellemelerini zorunlu hale gerektirmektedir. Bu kadar hareketli bir ortamda müşteriyi 360 derece tanımak ve mümkün olduğunca verimli bir şekilde yönetmek giderek önem kazanmaktadır.

2018 yılında hayata geçen "Kutup Yıldızı" projesiyle BKM'den Tüzel KKB'ye, Memzuç'tan TBB türev bildirimlerine kadar Banka içi ve Banka dışı kaynaklardan elde edilen birçok müşteri verisi tek bir platformda birleştirilmiş ve hem şubelerin hem de Genel Müdürlük ekiplerinin riskten kârlılığa, ürün ihtiyaçlarından cüzdan paylarına kadar farklı konularda müşterileri 360 derece tanıma imkânı kolaylaşmıştır. Ek olarak, bu kaynaklardan alınan veriler MDS, POS başvuru, erken uyarı gibi Banka'nın farklı sistemlerine de karar destek amaçlı beslenmeye başlamıştır. Müşterilerin birbirleriyle olan para transferlerinden (EFT, havale, çek, senet, maaş, vb.) veya yine alternatif data kaynaklarından bulunan müşteri ilişkileriyle (DBS, KRM, vb.) müşterilerin finansal networkleri çıkartılmış ve 360 derece analiz imkânı müşteri seviyesinden network seviyesine taşınmıştır. Network seviyesindeki analizler müşteri kazanımı ve derinleşmenin yanı sıra risk yönetimi için de etkin bir şekilde kullanılmaya başlanmıştır. Özellikle finansal sıkıntıya düşen firmaların kendi networklerinde başka kimleri zora sokabileceğine dönük tespit çalışmaları devam etmektedir.

Rekabetin çok yoğun olduğu bir pazarda sadece müşteriyi tanımak rekabet avantajı sağlamak açısından yeterli değildir. Müşteriyi verimli bir şekilde yönetmek de en az müşteriyi tanımak kadar önemlidir. Bu bağlamda iş kollarına özel strateji sunumları hazırlanmış ve farklı müşteri segmentlerinin nasıl daha verimli yönetilebileceğine dair tespitler paylaşılmıştır. Fiyat hassasiyeti ölçümleri, operasyonel maliyetlerin düşürülmesi, verimsiz müşterilerin alternatif kanallardan yönetilmesi gibi konularda farklı aksiyonlar alınmıştır. Ek olarak, şube optimizasyonu, ATM/Nakit optimizasyonu gibi çalışmalarla da Banka'nın genel maliyetlerinin, müşteri memnuniyetini etkilemeyecek şekilde düşürülmesi hedeflenmiştir.

Bireysel müşterilerde doğru müşteriye doğru ürün teklifinin sunulması amacıyla ürün eğilim modelleri yenilenmiş, müşteriye sunulan tüm kanallara entegre edilmiştir. Şube portföy yöneticileri ve gişe çalışanlarına verilen satış hedeflerinin doğrultusunda şubeler geçmiş performansları ve potansiyellerine göre kategorize edilmiş; satışlar, hedef gerçekleştirme oranları ve dağıtılan primin optimizasyonu hedeflenmiştir.

Dijitalleşmenin rekabette giderek öne çıkmasıyla beraber müşterileri dijital kanallara yönlendirecek farklı çalışmalar yapılmış ve özellikle fastPay ürünü için yenilikçi kampanya tasarımlarına destek verilmiştir. Bunun yanı sıra, marka iş birlikleri yapabilmek için farklı firmalara özel CRM sunumları hazırlanmış ve CRM'in gücü ile iş ortaklıkları kurulması ve kurulan ortaklıkların zenginleşmesi hedeflenmiştir.

Tüzel müşterilerde Denizyıldızı konseptiyle verilen kredinin karşılığında nakit akış payı alınması hedeflenerek Banka'nın mevduat bazını artırmaya yönelik çalışmalar yapılmıştır.

Veriye dayalı bakış açısının Banka kültüründe yaygınlaşmasını sağlamak için Datascientist programı başlatılmıştır. İş Analitiği ve CRM Bölümü, bu programda katılımcı seçiminden eğitim tasarımına kadar farklı aşamalarda etkin bir şekilde rol alınmıştır.

Bankacılık Hizmetleri

Proje Yönetimi Bölümü, finans sektöründe rekabetin en üst düzeyde olduğu günümüz koşullarında fark yaratan müşteri deneyimi stratejilerini hayata geçirmeyi hedefleyen DFHG iş birimlerinin projelerinin hızlı ve kaliteli bir şekilde tamamlanmasına önemli katkı vermektedir.

Kampanya Yönetimi

Bölüm, kurumsal kimliğe uygun olarak doğru segmente doğru kampanya kurgusu ile çalışılıp en uygun kanaldan müşterilere dokunmayı hedeflemektedir. Kampanyalarda sunulan ayrıcalıkların gerçekleştirilmesi, kampanya stratejilerinin oluşturulması konularında çalışmalar yürütülmüştür. 2019 yılında toplam 5.134 kampanya kurgusu oluşturulmuş ve müşterilerin hizmetine sunulmuştur.

Bu kampanyalarda müşteri deneyimini en üst seviyede ölçmek için net tavsiye skorları (NPS) hesaplanarak şube ve İnternet Bankacılığı'ndan alınan hizmet ölçümü sağlanmış ve raporlanmıştır.

a) Müşteri Deneyiminin İyileştirilmesi ve Ölçümü

- Müşteri şikayetleri sürekli incelenerek, şikayetlerin azaltılması için analiz çalışmaları yürütülür, iş kolları ile süreçlerin iyileştirilmesi için çalışmalar yapılır.
- NPS kapsamında şube, ATM, İnternet Bankacılığı, İletişim Merkezi kanallarında tavsiye skoru ölçümü yapılır.

b) SMS Bütçesi ve Operatör Yönetimi

- SMS bütçesi için yıl sonunda iş kolu talepleri alınarak Maliyet Yönetimi'ne iletilir.
- Operatörlerin yeni uygulama ve hizmetleri konusunda iş kollarının bilgi sahibi olması sağlanır.

c) Müşteri İletişim Tercihleri (MIB) ve Notification Altyapı Yönetimi

- İşlem bilgilendirmelerinin müşteri ihtiyaçlarına göre düzenlenmesi sağlanır, iş kolları ile koordineli olarak gerekli noktalarda proje açılır ve takibi yapılır.
- Yeni müşteri ihtiyaçları doğrultusunda işlem çeşitliliğinin zenginleşmesi ve yeni işlemlerin mevcut gönderi setine eklenmesi için çalışmalar yürütülür.

d) Dijital Kanal Çalışmaları

- Banka'nın yeni çıkan uygulamaları müşteri deneyimi gözü ile test edilir, ilgili iş kolları ile görüşler paylaşılır ve aksiyon alınacak noktalarda projelere paydaşlık verilir.
- Paydaş olunan dijital kanal projeleri kapsamına görüş verilir, proje statüleri takip edilir, testleri yapılır.

e) Görsel Yönetimi

- DenizBank Finansal Hizmetler Grubu (DFHG) altında yer alan iş kollarından görsel (mailing, ADK pazarlama görselleri, video, vb.) çalışma talepleri form ile iletilir. Hazırlanan görsel tasarımlar, jpg formatında ilgili iş kolu ile paylaşılır ve onay alınır, revize sürecinin görsel HTML olarak kodlanmadan önce tamamlanması gerekir.

Proje Yönetimi

Proje Yönetimi Bölümü, finans sektöründe rekabetin en üst düzeyde olduğu günümüz koşullarında fark yaratan müşteri deneyimi stratejilerini hayata geçirmeyi hedefleyen DFHG iş birimlerinin projelerinin hızlı ve kaliteli bir şekilde tamamlanmasına önemli katkı vermektedir.

Proje Yönetimi Bölümü, DFHG iş birimleri ile birlikte DFHG iş stratejilerine uygun stratejik projelerin doğru şekilde seçimini sağlayarak Yürütme Kurulu nezdinde takibini yapmaktadır. Bu kapsamda ortaya çıkan stratejik ve taktik taleplerin hızlı ve kaliteli bir şekilde hayata geçirilmesi; ilgili sürecin oluşturulması, yönetilmesi, iyileştirme alanları varsa gereken iyileştirmelerin etkin bir şekilde yapılması sağlanmaktadır.

Proje Yönetimi Bölümü, DFHG iş birimleri taleplerinin en etkin şekilde hayata geçirilmesi noktasında; DenizBank PMO, Intertech PMO ve DFHG İş Birimleri Proje Yöneticileri'nin sinerji içerisinde çalışabilmesi için gerekli süreçlerin tasarlanması ve yönetiminden sorumludur. İş birimlerinin stratejik ve taktik kapsamda önceliklendirilmiş taleplerine istinaden IT Ürün Ekipleri'nde oluşabilecek öncelik çatışmalarının (Priority Conflict) çözümlenmesi sağlanmaktadır.

DFHG iş birimlerinin ilettiği taleplerin farklı iş birimlerinin faydalanabileceği durumlar incelenerek ortaya çıkan çözümün birden çok iş birimi tarafından kullanılabilmesi sağlanmaktadır. İş birimleri tarafından talep edilen DFHG stratejik ve taktik projelerinin hedeflenen tarihte hayata geçmesi için gerekli takip ve koordinasyon gerçekleştirilmektedir. DenizBank PMO, DFHG iş birimleri Proje Yönetimi ve Intertech Proje Yönetim Ofisi'nin DFHG stratejik hedefleri doğrultusunda çevik bir yapıda çalışması için gerekli yönetim ve koordinasyon sağlanmaktadır.

Ödeme Kuruluşları

Kurum ve Belediye Tahsilatları
2019 yılında kurum tahsilatı projelerinde 33 kurum ve sekiz ödeme kuruluşu firması ile yeni anlaşma yapılmıştır. 2019 yıl sonu itibarıyla Fatura Ödeme Kuruluşları kanalından 2,1 milyar TL büyüklüğünde, 22,4 milyon adet tahsilat gerçekleştirilmiştir.

DenizBank, yeni fatura kurumları ile anlaşma yaparak müşterilerine hizmet verdiği kanalları genişletmeye devam etmiştir. Aynı zamanda belediyelere özel bilgi işlem teknolojileri çözümleri sunarak stratejik ortaklıklar gerçekleştirmeye devam etmiştir. Bu kapsamda yapılan çalışmalar sonucunda 90'a yakın belediyenin tahsilatlarına aracılık edilmektedir.

Nakit Yönetimi

Nakit Yönetimi Grubu, tahsilat ve ödeme süreçlerinde müşterilere, hızlı ve kolay işlem gerçekleştirebilme imkânı sağlayan ürünleri, teknoloji ve işlenmiş verinin gücünü kullanarak sunmaktadır. Doğru zamanda, doğru müşteriye, doğru ürünle ulaşarak hem müşterinin hem de Banka'nın taşıdıkları operasyonel yükü hafifletirken, zaman maliyetini en alt seviyeye indirmeyi hedeflemektedir. Müşterileri ile çok yönlü ve uzun vadeli ilişkiler kurmaya önem veren Nakit Yönetimi Grubu, müşterilerinin ödeme ve tahsilat süreçlerini destekleyen ürünlerini geliştirirken müşteriyi bir ortak olarak görmektedir.

CRM ekibinin veri işleme kabiliyeti ve oluşturdukları analitik modeller ile müşteri penetrasyonu, kârı ve verimliliğine katkıda bulunacak aksiyonlar, geçtiğimiz yıllarda tasarlanmış ve bu kapsamda devreye alınan Nakit Yönetimi Segmentasyonu ile 2019 yılında müşteri odaklı bir yaklaşım izlenmiştir.

Tüm süreçlerde müşteri ihtiyaçlarını ön plana alan Nakit Yönetimi Grubu, müşteriye ürünü mevcut haliyle sunmak yerine, ihtiyacı tam olarak karşılayacak hızlı, kaliteli ve müşteriye göre özelleştirilmiş ürünler sunarak, müşteriye en doğru çözümle ulaşma yaklaşımını temel öncelik olarak belirlemiştir.

Nakit Yönetimi Grubu, 2020 yılında da, müşteriyi merkeze aldığı yaklaşımıyla, müşteri ihtiyaçlarını doğru analiz ederek, en doğru ürünü, en doğru zamanda sunma stratejisi doğrultusunda çalışmalarına devam etmeyi planlamaktadır.

Elektronik Tahsilat Hizmetleri
Elektronik tahsilat hizmetlerinde 2019 yılında Doğrudan Borçlandırma Sistemi (DBS) ve kurum tahsilatı projelerinde yeni anlaşmalar hayata geçirilmiştir. 2019 yıl sonu itibarıyla Nakit Yönetimi'nin ana ürünlerinden olan DBS ve Kartlı Tahsilat Sistemi projeleri ile 7,4 milyar TL'lik tahsilat işlemi gerçekleştirilmiştir.

Elektronik Ödeme Hizmetleri
2019 yılında Toplu Ödeme Sistemi'nde yıllık %3'lük bir artışla 200 milyar TL tutarında elektronik ödeme işlemi yapılmıştır.

DenizBank, 2019 yılında keşide çeklerinde %6,4 pazar payına ulaşmıştır.

Bankacılık Hizmetleri

BT servis ve süreçleri kapsamında, operasyonel risk süreçlerine entegre edilmiş olarak yönetilen risk çalışmaları ile itibar, yasal, finansal, iş sürekliliği, çalışan kaynaklı riskler değerlendirilmiş ve ilgili aksiyonlar planlanmıştır.

Bilgi Teknolojileri ve Destek Operasyonları Grubu

Bilgi Teknolojileri ve Destek Operasyonları Grubu, BT Güvenliği, BT Risk Yönetimi, Fraud Yönetimi ve Veri Koruma Grubu, Şube ve Merkezi Operasyonlar Grubu ve Intertech faaliyetlerini COO sorumluluğunda yürütmektedir.

BT Güvenliği, BT Risk Yönetimi, Fraud Yönetimi ve Veri Koruma Grubu

BT Güvenliği, BT Risk Yönetimi, Fraud Yönetimi ve Veri Koruma Grubu, DenizBank'ın;

- BT Güvenliği,
- Fraud Yönetimi,
- Veri Koruma

kapsamındaki faaliyetlerinin, Banka'nın diğer iş kollarıyla koordinasyon ve sinerji içinde yürütülmesini sağlamaktadır.

Değişen teknolojiyle birlikte müşteri davranışlarının değişmesiyle, bilgi güvenliği yapıları en etkin şekilde takip edilmekte ve ilgili süreçler yenilenmektedir. Kurumsal ve bireysel hayatımızın vazgeçilmez bir parçası durumuna gelen dijital dünyada geleceğe güvenle bakabilmek için, dijitalleşme ile birlikte oluşan riskler en etkin şekilde yönetilmektedir. Davranış tabanlı güvenlik teknolojilerinin altyapıları tasarlanıp kurularak, sıfırıncı gün siber ataklarına karşı gelişimler sağlanmıştır. İnternet erişimleri mevcut ortamlardan yalıtılarak güvenlik riskleri minimize edilmektedir.

Güvenlik süreçleri dinamikleştirilerek yeni özellik yayınlama döngüsü çok kısa sürelere düşürülmektedir. İnsanların zaaflarından faydalanarak geliştirilen siber saldırganlara karşı kullanıcı ve müşterilerin bilinçlendirilmesine önem verilmektedir.

Yaygınlaşan dijital kullanımla birlikte iç kullanıcılar ve müşteriler siber güvenlik risklerine daha fazla maruz kalmakta, bu gelişen tehditlerle birlikte dijital ortamlara ait riskler de artmaktadır. Güvenlik alanına yapılan yatırımlar, BT Güvenlik Birimi'nin tespit etme ve önleme faaliyetlerini artırmaktadır. Yeni güvenlik teknolojilerinin ağa katılması, global tehditlere karşı daha erken bilgi sahibi olunabilmesine imkân sağlamaktadır.

BT servis ve süreçleri kapsamında, operasyonel risk süreçlerine entegre edilmiş olarak yönetilen risk çalışmaları ile itibar, yasal, finansal, iş sürekliliği, çalışan kaynaklı riskler değerlendirilmiş ve ilgili aksiyonlar planlanmıştır. Riskler, tanımlanmış Anahtar Risk Göstergeleri ile periyodik olarak izlenmekte ve raporlanmaktadır. Güncel denetim sonucunda, BT Risk Yönetimi olgunluğu bir seviye artmış, 4 (Tahmin Edilen) olarak belgelenmiştir.

Dolandırıcılık vakaları detaylı bir şekilde analiz edilerek Fraud sisteminde oluşturulan senaryolarla kayıplar minimize edilmiş ve yapılan geliştirmelerle Fraud sistemine ek özellikler kazandırılmıştır. Fraud'un önlenmesinde data analizinden daha fazla yararlanılması amacıyla gerek insan kaynağı gerekse teknik altyapı güçlendirme çalışmalarına ağırlık verilmiştir. Dolandırıcılıkla mücadelede çok önemli rolü olan Emniyet Siber Suçlar birimleri ile iş birliği geliştirilmiş ve dolandırıcılık olaylarıyla ilgili düzenli bilgi/belge akışı sağlanmıştır.

Veri Koruma Bölümü, 6698 sayılı Kişisel Verilerin Korunması Kanunu'na, ilişkili düzenlemelere ve bu kapsamda çıkacak yeni düzenlemelere uyum çalışmalarının koordine edilerek yasal yükümlülüklerin yerine getirilmesi kapsamında;

- Banka politika ve prosedürlerinin oluşturulması;
- Kişisel verilerin korunmasına yönelik süreçlerin yönetimi ve koordinasyonu;
- Banka'nın Veri Sorumlusu sıfatıyla alması gereken aksiyonların planlanarak çalışmaların yapılması;
- İlgili ekiplerle koordinasyonunun ve yönetiminin sağlanması

faaliyetlerini yürütmektedir.

2019 yılında, kanun ve ikincil düzenlemeler kapsamında, Banka iş, ürün ve hizmet süreçleri, müşterilerin kişisel verilerinin güvence altına alınması amacıyla yeniden gözden geçirilmiş, ve yasal düzenlemelerle ilgili çalışmalar yapılmıştır.

Şube ve Merkezi Operasyonlar Grubu

Şube ve Merkezi Operasyonlar Grubu, aşağıdaki gruplar altında organize olmuştur:

- Dış Ticaret ve Merkezi Operasyonlar
- Temel Bankacılık Merkezi Operasyonları ve Müşteri Memnuniyeti
- Kartlı Ödeme Operasyonları ATM ve POS Operasyonları
- Fon Yönetimi ve Yatırım Bankacılığı, Saklama Operasyonları
- Operasyon Proje, Süreç Yönetimi ve Organizasyon

Bu gruplar Banka'nın diğer iş kollarıyla koordinasyon ve sinerji içinde faaliyetlerini yürütmektedir.

Şube ve Merkezi Operasyonlar Grubu, Banka ve yasal uygunluklar çerçevesinde iştiraklerinin;

- Satış sonrası üretime yönelik operasyon işlemlerinin gerçekleştirilmesi,
- Tüm operasyon sürecine yönelik gözlemleme, analiz etme, iyileştirme, verimlilik çalışmalarının yapılması,
- Genel Müdürlük fon yönetimi, saklama ve yatırım bankacılığı operasyonlarının gerçekleştirilmesi,
- Müşteri talimatlarının merkezde karşılanması ve sürecin başlatılması,
- Müşteri memnuniyeti ve iç müşteri memnuniyetine yönelik fonksiyonları,
- Şube operasyonlarının risk noktalarının takibi, gerekli durumlarda aksiyon alınması ve eğitim verilmesi,
- Yasal mevzuat değişikliklerine uygun hale gelme, sistemleri getirme ve raporlamaya yönelik çalışmaların yapılması,
- Banka vergi ödemeleri, kurum ödemelerine yönelik raporlama ve mutabakat fonksiyonlarının yerine getirilmesi,
- Banka kullanıcıları yetkilendirme yönetimi,
- Şubelere uygulama konularında destek verilmesi gibi farklı rollerini yerine getirmektedir.

Dış Ticaret ve Merkezi Operasyonlar

Banka'nın riskini etkin yönetebilmek adına birçok önemli kredi, teminat, dış ticaret operasyon süreçlerine yapışık yürüyen kontrol ve tazmin süreçleri ve bu konularda belirlenen ekibe uzmanlık eğitimleri verilerek Merkezi Operasyon tarafında son kontrol ve onayla yapılabilir hale getirilmiştir.

Etkin iş gücü yönetimi kapsamında karmaşıklığı düşük işler hem şubeler hem merkezi operasyon tarafından yapılabilir hale getirilmiş ve oluşturulan havuz kapsamındaki işlem çeşitleri artırılmış ve genişletilmiştir. Bu kapsamda, 2019 yılında haciz giriş ve çek giriş işlemleri mevcut şubeler iş havuzuna alınarak verimlilik artırılmıştır. Yoğun gün yönetimi için belirlenen şubelerin eğitimleri tamamlanmış ve Merkezi Operasyon iş havuzuna birinci destek olarak çalışmaya başlamışlardır. Böylece servis kalitesi istenilen seviyeye çıkarılmıştır.

İş verimliliğinin göstergesi olan Kapasite Kullanım Oranı ortalama %97 olarak gerçekleşmiştir.

Merkezi Operasyon Üretim Bölümleri'nde uzmanlığın artırılması ve terfilerin sertifikasyon programına bağlanabilmesi için "yönetmen sertifikasyon süreci" devam etmiştir.

Yıl içinde meydana gelen Dış Ticaret Mevzuat Değişikliklerine uyum ile ilgili teknik ve organizasyonel uyarlamalar sağlanmıştır.

Milli değişim olan elektronik mektup projesi devreye alınmış ve e-mektup vermeye başlanmıştır. Aynı zamanda da değişen sermaye hareketleri mevzuatına uygun hale gelinmiştir.

Personele tüm yasal mevzuat değişiklikleri ve uygulamalarla ilgili eğitimler verilmiştir.

DenizBank AG'ye teminat belgeleri ve akreditif belgelerine yönelik ön inceleme ve danışmanlık hizmeti verilmeye başlanmıştır.

Şube kıymetlerinin mutabakatına yönelik merkezden destekli mutabakat çalışması başlatılmıştır. Operasyonel riski iyi yönetmek adına her bir mutabakat konusu ile ilgili eğitim rehberi oluşturulmuş, eğitim videoları çekilerek merkezden yönlendirme ile tüm şubelerde değerler ve kıymetler mutabakatı yapılmıştır.

Süreçlerin otomasyonu ve verimliliğin artırılması çalışmaları kapsamında Robotik uygulamalara yönelik konular tespit edilerek devreye alınmaya başlanmıştır.

Bankacılık Hizmetleri

DenizBank, müşterilerine en iyi deneyimin yaşatılması ve operasyonel mükemmelliğe odaklanan süreçleriyle, sektörde kredi kartı ve banka kartını en hızlı ve en hatasız dağıtan banka konumundadır.

Temel Bankacılık Merkezi Operasyonları ve Müşteri Memnuniyeti

Banka'nın müşteri odaklı yaklaşım stratejileri ve verimlilik yönetim esasları doğrultusunda, her bir personelin yetkinliği ve işin önceliği doğrultusunda hayata geçirilen havuz sistemi ile doğru yetkinlik seviyesindeki kullanıcıların doğru işi yapmaları sağlanmaya devam edilmektedir.

Devlet ve özel kurumlarla kurulan sağlıklı bilgi akışı ve mutabakat yapıları, müşteri deneyimini en üst noktaya taşırken, Banka ve karşı kurum risklerini ortadan kaldırmaktadır.

Güçlü güvenlik yapıları ile kurulan arşivleme yapısı müşteri belgelerinin en iyi şekilde muhafaza edilmesi ve saklanmasını sağlamaktadır.

Müşteri Memnuniyeti Bölümü, müşterilerin tüm kanal ve ürünleri ile ilgili iletmiş oldukları her geri bildirimi titizlikle incelemekte, pozitif bildirimlerin artması ve negatif bildirimlerin kök nedenlerinin analiz edilerek engellenmesi için çalışmaktadır. Kurum içerisinde "Müşterinin Sesi" olma vizyonu ile yapılan çalışmalar, alınmış olan "ISO: 10002-2014 Müşteri Memnuniyeti Kalite Belgesi standartları ile izlenmekte ve ileri taşınmaktadır.

Kartlı Ödeme Operasyonları, ATM ve POS Operasyonları

Ülkemizde son derece gelişmiş olan kartlı ödeme sistemleri, müşterilerin hayatına getirdiği rahatlık ve kullanım kolaylığıyla banka tercihini önemli şekilde etkileyen ve bankaları rekabette farklılaştıran kritik bir hizmet olarak yer almaktadır.

Kartlı Ödeme Sistemleri'nin DenizBank'ın rekabet avantajının önemli bir parçası olduğunun bilinciyle müşterilere sunulan tüm kartlı ödeme işlemlerinde sektörün en iyi hizmet sağlayıcısı olma hedefiyle çalışılmaktadır.

DenizBank, müşterilerine en iyi deneyimin yaşatılması ve operasyonel mükemmelliğe odaklanan süreçleriyle, sektörde kredi kartı ve banka kartını en hızlı ve en hatasız dağıtan banka konumundadır.

Kart dağıtım oranı operasyonel başarılarla doğru oranda artırılarak %94'e ulaşmıştır.

2019 yılında insanların zaaflarından faydalanarak geliştirilen siber saldırılara karşı kullanıcı ve müşterilerin bilinçlendirilmesine önem verilmeye devam edilmiştir.

DenizBank, teknolojiyi yakından takip ederek, müşterilerine sektörde ve dünyada ilk olan yenilikçi ürünler sunmaktadır. DenizBank, mevcut kredi/Debit kartları portföyüne anonymous prepaid, pre-authorized prepaid kartları ekleyerek bankacılık hizmetlerinin tüm kitlelere ulaşmasını sağlamıştır. Şubelerde anında verilen kredi kartı hizmetiyle sektörde öncü olmuştur.

DenizBank, ekstre sürecinde sürekli kampanyalar düzenleyerek SMS ve mail ile gönderimde %96,9'luk başarı sağlamış, bu sayede önemli ölçüde tasarruf elde etmiştir.

DenizBank'ın POS sayısı aktiflik oranı 2019 yılında %72 seviyelerine ulaşmıştır. Müşterilerin 7/24 destek alabilecekleri bir yapıda sunulan POS Destek Hizmeti ile sektörde tercih edilen banka haline gelmek için gereken servis kalitesi yakalanmıştır.

Maliye Bakanlığı tarafından istenen Yeni Nesil Ödeme Kaydedici Cihazı'nın (ÖKC) tasarım ve üretiminde yer alınmış, dünyada ilk defa üye iş yerlerinde finansal olarak kullanıma açılmıştır. DenizBank'ın aktif ÖKC sayısı 70 bin adettir.

Yeni eklenen ÖKC modelleri ile bankacılık uygulamasını destekleyen ÖKC modeli gün geçtikçe artmakta ve tercih yelpazesi Banka'nın tercih edilmesine olanak sağlamaktadır.

Mevcut POS modelleri için geliştirilen projelerin, ÖKC terminallerine de entegre edilerek geliştirilmesine 2019 yılında da devam edilmiştir. Vera ÖKC üzerine Üretici Kart Projesi'nin entegrasyonu ve ÖKC'de multi bank çalışma sistemi için de gerekli geliştirmeler tamamlanmış ve bu süreçlerin müşteri memnuniyeti açısından pozitif bir katkı sağladığı görülmüştür.

Sektörde yeniliklerden biri olan ÖKC cihazının sadece POS cihazı olarak çalıştırılması sağlanmış ve bu sayede yazarkasa ihtiyacı olmayan veya istemeyen ama POS ihtiyacı olan müşterilerde VERA ÖKC cihazı kullanabilir hale gelmiştir.

Cep telefonlarına yüklenen DENİZPOS mobil uygulama sayesinde POS üye iş yerlerinin bankacılık uygulamalarına kolayca ulaşabilmeleri ve buradan ekstre, malzeme, POS başvuru, oran değişikliği gibi taleplerini kolayca yapabilmeleri sağlanmıştır.

fastPay mobil uygulaması üzerinde QR kod üretilmesi ve kodun okutulması ile fastPay üzerinden yapılan ödemelerde ÖKC cihazlarında yeni bir ödeme yöntemi oluşturulmuştur.

Türkiye'de hızla büyüyen kart pazarında daha çok pay sahibi olabilmek için pazara hızlı ve tüketici tercihlerine uygun POS/kart/kart paketleri çıkarmak gerekmektedir. Bu amaçla DenizBank kartlı ödeme paketi olarak kendi ürünü Inter-PayNext'i geliştirmiştir. POS ve üye işyeri tarafı da bu paket ile uyumlu hale getirilerek kendi paketi üzerinden daha güvenli ve hızlı bir operasyon yapılması sağlanmış, açılan ve devam eden projeleri ile POS ve üye iş yerleri için geliştirmelere devam edilmektedir.

Tamamen CRM altyapısı ile beslenen bir kanala dönüştürülen ATM'ler kanalıyla müşterilere ürün ve hizmetler önerilmekte, satışlar desteklenmektedir. ATM Nakit Akışı Yönetimi uygulaması geliştirilerek, ATM para yükleme süreçlerinin fonlama maliyetleri de minimize edilmiş ve verimli bir şekilde yönetilmesi sağlanmıştır. ATM'lere yatırılan paranın, para çekiminde de kullanılmasını sağlayan Recycle desteğiyle, ATM'lerin daha uzun süre para yüklemeden kullanılabilmesi sağlanmış ve maliyet avantajı yaratılmıştır. ATM'lerde kartsız, SMS ile giriş, sesli para çekme, QR ile para çekme, fastPay gibi inovatif projeler uygulanmaya başlanmıştır.

Çalışılan ATM modellerine (NCR ve Diebold Nixdorf) GRGmarka ATM'ler de eklenmiştir.

Chargeback projesi ve Visa-MC yurt dışı takas muhasebe otomasyonu projeleri ile operasyonların beraberinde getirdiği işgücü, zaman kaybı ve operasyonel hata riski minimuma indirilmiş, raporlar dijital ortamda saklanmaya başlanmıştır.

Dünya genelinde ödeme sistemlerinde yaygınlaşan sahtekârlıklara karşı oluşan dinamikler üzerinde çalışılmış, proaktif ve reaktif önlemler alınarak müşteri yaşam biçimlerine göre adapte edilmiş, sistemler aracılığı ile tüm kanallardan işlem yapan DenizBank müşterilerine sektördeki en güvenilir ödeme hizmetleri sağlanmıştır. Kredi ve kredi kartı başvuruları Fraud Risk yönetimi altında birleştirilmiş ve daha güvenli bir yapı oluşturulmuştur.

Fon Yönetimi ve Yatırım Bankacılığı Operasyonları

Fon Yönetimi ve Yatırım Bankacılığı Operasyonları Grubu tarafından ilgili mevzuatlara uyum, operasyonel verimliliği sağlamak ve operasyonel riskleri minimize etmek amacı ile 2019 yılında gerçekleştirilen iyileştirmeler aşağıda belirtilmiştir:

Fon Yönetimi Operasyonları

TCMB tarafından EFT mesaj standartlarında yapılan değişiklik Banka sistemine başarılı bir şekilde uyarlanmıştır. 2019 yılı içinde yürürlüğe giren yasal düzenlemelere ilişkin geliştirmeler yapılmıştır.

Özel Bankacılık Operasyonları, Yurt Dışı

Ödemeler ve YP Çekler Operasyon Özel Bankacılık Operasyonları ile ses kaydıyla müşteri talimatı alınması 2019 yılında yaygınlaştırılmış ve Çok Para Birimli Spot Döviz işlemlerinin ses kaydı ile yapılması projesi tamamlanmıştır.

Yatırım Bankacılığı Operasyonları

DenizBank'ın menkul kıymet işlemlerinde rekabetçi olabilmesini sağlamak amacıyla piyasada sunulan tüm ürünlerin yanı sıra DenizBank'a özel geliştirilen, menkul kıymetleri de kapsayan tüm projelerin; menkul kıymet sistemlerinde geliştirilmesi ve otomasyonu sağlanmaktadır.

Yatırım Bankacılığı Operasyon Bölümü;

Likit ve Kısa Vadeli Yatırım Fonları'nın şube ve ADK'lardan 24 saat alım/satımı; Anapara Korumalı Fonların halka arzı, dağıtımı, özel kurallarına göre bozum taleplerinin alınması ve vadede itfa işlemleri; Serbest Fonların halka arzı, özel kurallarına göre bozum taleplerinin alınması ve vadede itfa işlemleri; DenizBank Varlık Teminatlı Menkul Kıymet ihracı, MKK ve müşteri işlemleri; DenizBank Bonosu ihracı, MKK işlemleri, dağıtımı, alım/satımı, kupon ve anapara itfaları; ELÜS-Elektronik Ürün Senedi işlemleriyle ilgili olarak, sicil alınması, ihraç ve alım/satım işlemleri gibi işlemler yapılmaya devam etmiştir.

Bankacılık Hizmetleri

2013 yılı başından itibaren Hazine Müsteşarlığı'nın onayıyla DenizBank, DİBS Piyasası'nda "Piyasa Yapıcı" banka konumundadır. Banka'nın BİST ve OTC işlemleri hacim ve adet bazında artmıştır. Ayrıca piyasa yapıcılığı nedeniyle; API ihaleleri, doğrudan alım/satım ihalelerine katılmaktadır. Haftalık DİBS ihaleleri için TCMB'ye otomatik ihale bildirim yapısı kurulmuştur.

*Saklama Hizmetleri, Fon Hizmet ve Operasyonları_*
DenizBank'ın Saklama Hizmetleri; SPK tebliğlerine uygun olarak;

- Portföy yönetim şirketlerinin portföy yönetim hizmeti verdiği müşterilerine ve bireysel müşterilere,
- Yatırım fonları ve yatırım ortaklıklarına (Kollektif Yatırım Kuruluşları),
- DenizBank AG'nin müşterilerinin portföylerine müşteri bazlı saklama hizmeti vermektedir.

Nakit Operasyonları ve Mutabakat
ATM ve şubelere nakit temini ve optimizasyonu, CIT, CP (Cash in Transit, Cash Process) çalışmaları ve Online ATM Mutabakatı ve raporlama konusunda çalışmalar yapılmış, bu paralelde, ATM'lerden para yatırma/çekme işlemlerinde yaşanan sorunlarda müşteri memnuniyetinin sağlanması için limitler dahilinde müşteri beyanına istinaden ön ödeme uygulamasına başlanmıştır.

Müşterilerin ATM'lerden para çekimlerinde yeterli para sağlanması ve iyi hizmet verilmesi öncelikli konu olmuştur. ATM parkının kademeli yenilenmesi yolu ile müşteri memnuniyetinin de artırılması hedeflenmiştir.

Bankaların ve bankalara hizmet veren nakit hizmet firmalarının TCMB adına banknot saklama ve işlemelerine yönelik olarak "Merkezi Olmayan Nakit Yönetimi (MONY) Depoları Uygulaması" kapsamında projeyi hayata geçirerek etkin bir şekilde kullanmaktadır.

Nakit hizmet firmalarından alınan, nakit taşıma, işleme, bankamatik hizmetleri gibi servislerin "Hizmet Düzeyi Anlaşması"na uygunluğunun bankacılık sistemi üzerine online takip edilmeye başlanması servis kalitesinde artışı beraberinde getirmiştir. Düzenli takip ve disiplinli yönetim ile nakit maliyetlerinde önemli tasarruflar sağlanmıştır.

Operasyon Proje, Süreç Yönetimi ve Organizasyon
Bölüm, DenizBank'ın stratejik hedeflerini destekleyecek şekilde operasyonel mükemmellikte ilerlemek için süreçleri iyileştirmeye, rekabetçi, etkin ve verimli iş yapış şekline odaklanmıştır. Bu kapsamda ana hedefleri;

- Operasyon'un proje yönetimini yapmak,
- Operasyon süreçlerinde yalınlık ve verimliliği yakalamak,
- Otomasyonu en üst düzeye çıkarmaktır.

Ödeme sistemleri teknolojilerindeki yeniliklerin Banka sistem ve cihazlarına yansıtılması, pazarlama projelerinin teknik ve operasyonel ayaklarının oluşturulması önemli faaliyet olmaya devam etmiştir.

Şube verimliliğinin müşteri odaklı artırılması ve riskin minimuma indirilerek kontrol altında tutulabilmesi için; şubelerin iyileştirme ihtiyaçlarının tespiti, projelendirilmesi ve sonuçlandırılması çalışmaları sürdürülmekte ve şubeleri ilgilendiren stratejik projelerin belirlenen süreler içinde hayata geçirilmesi sağlanmaktadır.

Operasyon projelerinin hayata geçirilmesi sırasında, eğitim, bilgilendirme ve koordinasyon çalışmaları yapılmaktadır. Çalışmaların hedefinde, DenizBank'ı daha rekabetçi, daha müşteri odaklı kılacak yeniliklerin yaygınlaştırılması ve tutundurulması bulunmaktadır. Bu hedefle, eğitimlerin ve yaygınlaştırmaların sistematik olarak uygulanması için gerekli metodolojiler oluşturulmaktadır.

DenizBank'ın tüm çalışanlarının bilgi paylaşımını maksimize eden DenizPortal iç sayfası ile tüm kurum içi bilgiler konsolide edilmekte ve tüm çalışanların hizmetine sunulmaktadır.

DenizBank kaynak planlama çalışmaları çerçevesinde, Şube Operasyon ve Portföy Yöneticisi kadroları ile Merkezi Operasyon Bölümleri'nin norm kadro ve kapasite kullanım oranı hesaplama ve modelleme çalışmalarına devam edilmiştir. Gerek norm kadro gerekse kapasite kullanım oranı hesaplamalarına baz teşkil etmek üzere işlem standart sürelerinin ölçümlenmesine devam edilmiştir.

Banka ve iştirakler bünyesinde kullanılan tüm programlara ait şifre/yetki tanımlarının, iptal ve yetki değişimlerinin yapılmasını, yönetimi sağlanmaktadır.

Yurt Dışı İştirakler

DenizBank AG, uzman kadrosu ve ana hissedarının desteğiyle aktif büyüklüğünde Avusturya'nın en büyük beş özel bankasından biri konumuna gelmiştir.

DenizBank AG (Avusturya) - JSC DenizBank Moscow (Rusya Federasyonu) - EuroDeniz International Banking Unit Ltd. (KKTC)

DenizBank AG (Avusturya)

1996 yılında Esbank T.A.Ş. tarafından Viyana'da kurulan Esbank AG, 2002'de DenizBank tarafından satın alınmış ve 2003 yılında unvanı "DenizBank AG" olarak değiştirilmiştir.

Bireysel ve ticari bankacılıkta geniş seçenekli mevduat ve kredi ürünlerine sahip olan DenizBank AG; kurumsal, ticari, KOBİ ve bireysel nitelikli müşterilerine hizmet sunmakta ve pazar ihtiyaçları ve tespit edilen fırsatlar doğrultusunda, yatırım kredileri, proje ve dış ticaret finansmanı gibi ürünlere yoğunlaşmaktadır. 2019 yıl sonu itibarıyla toplam 43 şube ile hizmet vermekte olan İştirak'in, 27 adetlik şube ağı ve merkezi Avusturya'da olup Almanya'da ise 16 şubesi bulunmaktadır.

Bireysel müşterilerinin %95'i Avusturyalı ve Alman vatandaşlarından oluşan DenizBank AG, yurt dışındaki pek çok Türk vatandaşına da bireysel bankacılık hizmeti sunmaktadır. Yaygın şube ağı, havale hizmet noktaları ve hizmete kolay ulaşım imkânları değerlendirilerek DenizBank AG ve DenizBank arasında yaratılan sinerji sonucunda gerçekleşen olumlu müşteri deneyimleri, her iki yönde yeni müşteri kazanımlarını devam ettirmektedir.

2019 yıl sonu itibarıyla DenizBank AG'nin toplam aktifleri 10,6 milyar Avro'ya, özkaynakları ise 1,7 milyar Avro'ya yükselmiştir.

DenizBank AG, önümüzdeki dönemde Avusturya ve Almanya'da ATM ağını, İnternet Bankacılığı ve mobil bankacılık hizmetlerinin kapsamını genişletmeyi planlamaktadır.

Yirmi yılı aşkın süredir istikrarlı bir şekilde büyüyen DenizBank AG, uzman kadrosu ve ana hissedarının desteğiyle aktif büyüklüğünde Avusturya'nın en büyük beş özel bankasından biri konumuna gelmiştir. DenizBank AG bu büyüklükle yurt dışındaki en büyük Türk bankasıdır.

DenizBank AG, 2017 yılı başında Avrupa Exim kredileri tesisinde akredite bir banka statüsü almış, sigortacılık hizmetleri ve ürünlerinin satışı için dünya lideri Allianz Grubu ile anlaşarak ürün çeşitliliğini sürekli geliştirmektedir. Avusturya'da satışına aracılık edilen Santander tüketici kredilerinin 2018 yılında Almanya'da da satışına başlanmıştır. Yine ipotekli konut kredisi ve yapı tasarrufu tarafında Wüstenrot, özellikle Avusturya'da exclusive olmak üzere global para havalesi işlemlerinde de MoneyGram ile iş ortaklığı devam etmektedir.

JSC DenizBank Moscow (Rusya Federasyonu)

JSC DenizBank Moscow, 2003 yılında İktisat Bank Moscow'un satın alınmasıyla kurulmuştur. DenizBank Moscow AB-Türkiye-Rusya üçgeninde DFHG'nun Rusya ve BDT merkezi olarak öncelikle Türk-Rus ve uluslararası iş dünyasına her türlü finansal hizmet imkânı sunma vizyonuna sahiptir. Türkiye ve Rusya arasında iş birliği olanakları ve ekonomik fırsatlar, başta dış ticaret ve turizm alanlarında olmak üzere yeni yatırımların oluşmasına yol açmakta ve Rusya'ya yatırım yapan Türk girişimcilerin sayısı giderek artmaktadır. JSC DenizBank Moscow; kurduğu yakın ilişkiler neticesinde bu işletmelerin ihtiyaçlarını doğru olarak belirlemekte ve DenizBank'ın finansman gücünü arkasına alarak, DFHG kapsamındaki tüm finansal hizmet uygulamalarını müşterilerinin ayağına getirmekte ve taleplere hızla cevap vermektedir.

JSC DenizBank Moscow müşterileri dış ticaret işlemlerini Rus Rublesi ile yapmanın ayrıcalığını yaşarken; para transferleri, hesap açılışları, harici garanti işlemleri, kambiyo, efektif Rus Rublesi kabulü, forward ve arbitraj işlemleri gibi çok çeşitli bankacılık işlemlerini gerçekleştirebilmektedirler.

Banka'nın toplam aktifleri 2019 yıl sonu itibarıyla 298 milyon ABD Doları, özkaynakları ise 103 milyon ABD Doları olup Türk niş pazarında liderliğini sürdürmektedir.

EuroDeniz International Banking Unit Ltd. (KKTC)

2002 yılında DenizBank tarafından TMSF'den satın alınan Banka'nın unvanı Şubat 2009'da EuroDeniz International Banking Unit (IBU) Limited olarak değiştirilmiştir. Her türlü bankacılık işlemini gerçekleştirmeye yetkili bir kıyı bankası olan EuroDeniz IBU Limited, bireysel, kurumsal ve ticari müşterilerine çeşitli mevduat ve kredi ürünleri sunmaktadır.

Bilgi Teknolojisi (BT) Hizmetleri

Intertech'in en yeni entegre finans platformu "inter-Vision", 11 ülkede 54 kuruma hizmet vermektedir.

INTERTECH

Intertech, finans sektörünün ihtiyaç duyduğu bilgi teknolojileri hizmetlerini sunmak amacıyla kurulmuş olup, 2002 yılından bu yana DFHG çatısı altında faaliyet göstermektedir.

DenizBank COO'suna bağlı olarak, DFHG dışında 11 ülkede 54 kuruma inovatif ve etkin çözümler üreterek, üstün servis kalitesiyle hizmet vermektedir.

Intertech, birçok yerli ve yabancı bankada kullanılan dört temel bankacılık paketini geliştirmiş, tecrübe ve deneyimini kullanarak ürün yelpazesini çok daha fazlasına yükseltmiştir. Microsoft'un stratejik çözüm ortağı olan Intertech, geliştirmiş olduğu inter-Vision entegre bankacılık platformunu, NET, Microsoft SQL Server gibi Microsoft tabanlı güncel teknolojiler üzerine kurgulamıştır. Son iki senedir ise gelişen açık kaynaklı uygulamalar ve bulut tabanlı SaaS ve PaaS servisleri üzerine çalışmalar yapmaktadır.

Intertech, DenizBank'ın "operasyonel mükemmeliyet" ve "benzersiz müşteri deneyimi" hedeflerine ulaşması için en son teknoloji ile geliştirdiği ve aldığı uluslararası ödüllerle taçlandırılan BT çözümleri sunmaktadır. Kuruluşundan bu yana pek çok ödül alan Intertech 2019 yılında da aldığı ödüllerle de başarısını taçlandırmaya devam etmiştir:

- Bilişim 500 araştırması sonucunda "Türkiye Merkezli Üretici - Yazılım", "Türkiye Merkezli Üretici – Sektörel Yazılım", "Sektörel Yazılım – Finans" ve "Türkiye Ekonomisine Katkı Özel Ödülleri" kategorilerindeki ödüllerin sahibi olmuştur.
- DenizBank, Intertech'in geliştirdiği fastPay dijital cüzdan ürünü ile mobil pazarlama alanının prestijli organizasyonu Smarties Türkiye ve EMEA 2019 yarışmalarında beş ödülün sahibi olmuştur. Banka buna göre Türkiye ödüllerinde; "Mobil Ödeme Kategorisi"nde Altın, "Çapraz Medya Kategorisi"nde Gümüş ve "Mobil Uygulama Kategorisi"nde Bronz ödüllerinin sahibi olmuştur. EMEA ödüllerinde ise "Mobil Ödeme Kategorisi"nde Altın ve "Mobil Uygulama Kategorisi"nde Gümüş ödülleri kazanmıştır.
- Londra'da düzenlenen European Software Testing Awards 2019 etkinliğinde "Yılın Test Yönetim Ekibi" kategorisinde birinci olarak, kalite odaklı yazılım geliştirme döngüsü ve ürünleri uluslararası platformlarda da tanınmıştır.

Intertech'in en yeni entegre finans platformu "inter-Vision"; Avusturya, Bahreyn, Almanya, Kuzey Kıbrıs Türk Cumhuriyeti, Suudi Arabistan, Türkiye, Arnavutluk, Kosova, Lübnan ve Azerbaycan'dan sonra Mısır'a da ulaşarak 2019 yılı itibarıyla hizmet verdiği ülke sayısını 11'e, kurum sayısını 54'e çıkarmıştır.

DenizBank, Turkcell Ödeme Hizmetleri A.Ş. ve PTT'nin ardından 2019 yılı itibarıyla İninal ve Paladyum firmaları Kartlı Ödeme Sistemleri yönetiminde Intertech çözümlerini tercih etmiş olup, uygulamalar Türkiye'nin en yaygın ön ödemeli kart sağlayıcılarında kullanılmaya başlanmıştır.

2019 yılı içerisinde Bank Audi Mısır'ın dijital kanallarda Intertech çözümlerini tercih etmesi ile beraber referans ülkeler arasına Mısır da dâhil edilerek, hizmet verilen ülke sayısı 11'e çıkmıştır. 2020 yılının ilk yarısında devreye alınması planlanan proje ile birlikte Mısır'da bütünleşik kanal yönetimi, internet bankacılığı ve çağrı merkezi uygulamalarının devreye girmesi planlanmaktadır.

2017'de temelleri atılan API Açık Bankacılık Platformu geliştirilerek 2019 yılında uluslararası standartlara, PSD2 ve Berlin Platformu kriterlerine uyumlu hale gelen inter-API ürünü yurt içi ve yurt dışında birçok müşteri tarafından kullanılır duruma gelmiştir. Ayrıca hem finans sektörü hem de finans sektörü dışından müşterilerin önümüzdeki dönemde platformu kullanmaya başlamaları beklenmektedir. Ayrıca dijital dönüşüm sürecine ve Türkiye'de beklenen yasal düzenlemelere de uygun olarak, inter-API üzerinden fintech'lerin çözümlerini API ile entegre edebileceği ve bankalara sunabileceği bir ekosistem oluşturulması tüm hızıyla devam etmektedir. Bu bağlamda, 2019 yılı içerisinde 100'e yakın fintech ve TPP (üçüncü parti sağlayıcılar) ile görüşmeler yapılmıştır. Bu firmalar süreç içerisinde ekosisteme dahil edilerek birlikte iş modelleri oluşturulmakta, sistemsel olarak entegre edilmekte ve iş ortalıkları kurulmaktadır. Örneğin n11.com üzerinden havale ile ödeme, hepsiburada.com ile kredi kullandırma gibi DenizBank'ın gelir ve pazar kazanmasını hedefleyen stratejik iş ortaklıkları API platformu üzerinden hayata geçmiştir. Açık Bankacılık alanında 2019 stratejisi doğrultusunda, ekosistemin büyümesi ve iş ortaklarının dijital çözümlerinin Intertech müşterilerine sunulacağı bir pazaryeri oluşturulması hedeflenmektedir.

Yeni nesil entegre bankacılık platformu olan ve DFHG'nin BT stratejisine göre geliştirilen inter-Vision Entegre Bankacılık Platformu, alanında en iyi BT altyapısının benzersiz bir kombinasyonunu sağlayan, hızlı uygulama ile ölçeklenebilir çözümleri garantilemek için hizmet odaklı mimari üzerine inşa edilen, tamamen web tabanlı bir bankacılık uygulamasıdır. Müşteri süreç yönetimini merkeze alacak şekilde geliştirilen inter-Vision Entegre Bankacılık Platformu, DenizBank'ın kurumsal pazarlama stratejisinin bankacılık süreçlerine doğru uyarlanmasını sağlamakta ve DenizBank'a, işlerini müşteri ihtiyaç ve beklentileri ile paralel şekilde yürütme olanağı tanımaktadır. Konsolide olarak merkezi verilerden toplanan bilgiler, karar destek modellerine dinamik erişim sağlamak üzere pazarlama uygulamalarını beslemekte ve operasyonel personeli tam donanımlı satış gücü haline getirmektedir.

DenizBank, inter-Vision Entegre Bankacılık Platformu sayesinde aşağıdaki sonuçları elde etmiştir;

- *Müşteri Odaklı Yaklaşım için Müşteri İlişkileri Yönetimi (CRM):* Müşterilerine, eğilimleri ve finansalları ile en uyumlu standart ve yüksek kalitede hizmet ve ürünler sunmaktadır.
- *Operasyonel Verimlilik için İş Süreçleri Yönetimi (BPM):* İş süreçlerini müşteri odaklı bir şekilde inşa etmek, otomatize etmek, yürütme ve optimize etme yeteneği elde edilmesi ve buna bağlı olarak düşük eğitim maliyetlerinin yakalanabilmesi, ayrıca çevikliğin bütün organizasyon kademelerine yayılması sağlanmıştır.
- *Çeviklik için Finansal Çözümler:* Intertech'in uzmanlık alanları, Temel Bankacılık ile sınırlı kalmamış tüm finansal konu ve kurumlara hitap edebilecek yönde gelişmiştir. Bu şekilde sadece temel bankacılık çözümleri değil, faktoring ve leasing çözümleri de DFHG'nin ilgili şirketlerinde kullanılmaktadır.
- *Etkin Karar Destek için İş Zekâsı Çözümleri:* Finansal veri ambarı yönetiminin güçlendirilmesi ve entegre bir karar destek yapısı sağlanmıştır.
- *Her Zaman ve Her Yerde Bankacılık için Dağıtım Kanalları Yönetimi:* Bütün dağıtım kanallarında 7/24 kesintisiz finansal hizmetler sunarak; işlerin büyümesine doğru orantılı BT çözümleri ve altyapısının geliştirilmesi sağlanmıştır.

DFHG için kesintisiz, dayanıklı ve esnek bir BT üretim altyapısı tasarlayan Intertech, üretim sahaları dışında, DenizBank için Ankara'da oluşturduğu Olağanüstü Durum Merkezi ile (Disaster Recovery Center) acil ve beklenmedik durumlarda sürekli hizmet sağlanabilmesini garanti etmektedir. Bankacılık hizmetlerinin kesintisiz sunulabilmesi için Olağanüstü Durum Merkezi'nden yürütülmesi beklenen olası faaliyetler, yılda iki defa kontrolden geçirilmektedir.

BT güvenlik tehditlerinin günümüzde çevrimiçi hizmetlerin artmasına bağlı olarak yaygınlaşmasıyla birlikte, Intertech, bünyesindeki BT güvenlik ekibini genişletmiştir. Bu şekilde, aşağıda sıralanan güvenlik tedbirlerini başarı ile sunmaktadır;

- Güvenlik politika ve prosedürlerinin geliştirilmesi,
- Kod güvenliği ve güvenli kodu geliştirme teknikleri eğitimi,
- Güvenlik bilinçlendirme eğitimleri,
- Bilgi güvenliği denetimi,
- Uygulama güvenliği denetimi,
- Network zayıflık analizleri ve penetrasyon testleri,
- Açık anahtar altyapısı kurulumu,
- Kriptolama ve elektronik imza uygulamaları,
- Bilgi güvenliği risk analizi,
- Güvenlik teknolojileri proje danışmanlığı,
- Güvenlik teknolojileri mimari modelleme,
- Siber kriz yönetimi ve
- Sınır, Uç Nokta ve Ağ Güvenliği Teknolojileri yönetimi.

Intertech, DFHG'ye sunduğu BT hizmetlerinin kalitesini yüksek tutmak, sürekli iyileştirmek ve tanımlanmış SLA'ler (hizmet seviyesi anlaşmaları) doğrultusunda sağlamak üzere dünyaca kabul görmüş ITIL ve COBIT standartlarını temel almaktadır.

Bilgi Teknolojisi (BT) Hizmetleri

Hizmet kalitesinin ancak kalite hayat döngüsü ile sağlanacağına inanan Intertech, DevOps ve Agile (Çevik) süreçleri, metodolojilerini ve araçlarını kullanarak toplam kalite yönetimi anlayışı ile geliştirdiği projelerdeki her sürece, kalite hayat döngüsünü dâhil ederek hizmet kalitesini sürekli iyileştirmekte ve yukarıda tutmaktadır. Bununla birlikte 2019'da ürünlerin teknoloji altyapısının (mikroservis mimarisi, önyüzlerin etkileşimli tasarımı, olay güdümlü (event-driven) gerçek zamanlı veri ve analitik platformu) dönüşümü tüm hızıyla devam etmekte olup, müşterilere önemli rekabet avantajı sağlaması öngörülmektedir.

Altyapı hizmetleri tarafında Intertech, Türkiye finans sektöründe kullanılmak amacıyla özel bulut sistemlerine yatırım yapma kararı almıştır. Bu amaçla dünyanın önde gelen teknoloji devleri ile anlaşmalar imzalanmış ve inter-Cloud adı altında finansal bulut hizmet sağlayıcı altyapısı devreye alınmıştır. Burada özellikle "micro-segmentation" ve "multitenancy" teknolojileri ön planda tutularak en son VMWare vCloud çözümleri ve VMWare NSX Advanced tercih edilmiş, altyapı olarak da HPE Synergy Gen10 sunucular, Arista, Cisco ve F5 gibi alanında en iyiler olarak bilinen bulut altyapılarında yaygın olarak kullanılan firmalar seçilmiştir.

Inter-Cloud bulut altyapısı ile hizmet verilecek finansal kurumların mantıksal olarak izole edilmesi, VMWare NSX Advanced ile birlikte uygulama bazlı bölümlendirme yapılması ve her sanal sunucunun önüne "kernel" seviyesinde çalışan güvenlik duvarları yerleştirilerek her bir bölümlendirmedeki ağ trafiğinin kontrol altına alınması ve en üst seviyede güvenlik sağlanması hedeflenmiştir. Bu yapıların seçilmesi için HPE, Google, Microsoft, Red Hat, Arista ve VMWare gibi alanında uzman firmalarla iş birliği yapılmış ve dünya üzerinde hâlihazırda kullanılan en iyi topolojiler harmanlanarak uzun çalışmalar sonucunda en uygun yapıda karar kılınmıştır. Google Cloud Platform ve Microsoft Azure'da da benzer yöntemler kullanılmaktadır.

DenizBank/Intertech IT altyapısında enerjiyi etkin kullanan yeşil donanımlar tercih etmektedir (depolama üniteleri, sunucular ve ağ ekipmanları, soğutma sistemleri vb.). Tekliflerin değerlendirilmesinde enerji maliyetleri ve çevreye duyarlılık önemli bir kriterdir. Toplam sahip olma maliyeti hesaplamalarında enerji maliyetleri de hesaplamalara katılmaktadır.

DenizBank sistemlerinin enerji tüketim değerleri izlenmekte olup, BT altyapısı ise %85 oranında sanallaştırılmıştır.

Bunun yanı sıra Banka bünyesinde yeşil soğutma sistemleri ve yüksek verimli UPS sistemleri kullanılmaktadır. Veri Merkezi enerji tüketiminin kontrol altına alınması amacıyla, sistemlerin tolere edebildiği optimum sıcaklık seviyelerinde iklimlendirme yapılmaktadır. Sayıca çok olan cihazlar enerji optimizasyonu açısından doğru alanlardadır. Bu amaçla tüm kullanıcı bilgisayar ve monitörleri uzaktan yönetilmekte ve kullanım dışı olduklarında uyku moduna alınarak enerji tasarrufu yapılmaktadır.

Özel Bankacılık ve Yatırım Faaliyetleri

DenizBank, çıkardığı yeni ürünlerle, sektördeki yenilikçi ve dinamik konumunu sağlamlaştırmayı hedeflemektedir.

DenizBank Yatırım Hizmetleri Grubu

DenizBank Yatırım Hizmetleri Grubu; DenizBank Özel Bankacılık, DenizYatırım, DenizPortföy ve Deniz GYO'yu aynı çatı altında toplayarak, müşterilerin tüm finansal ürünlere tek bir noktadan ulaşabileceği şekilde düzenlenmiştir.

Müşteriler, hisse senedinden yatırım fonuna ve türev işlemlere, organize pazar ürünlerinden, tezgâhüstü ürünlere kadar her türlü yatırım ürününe ulaşıp, işlemlerini gerçekleştirebilmektedir.

"Kulaktan Dolma Bilgilerle Yatırım Yapma" mottosuyla çıkılan bu yolda, Banka'nın amacı finansal okuryazarlıkta tüm yatırımcıları bilinçlendirmek ve müşterilere en iyi hizmeti verirken, basit ve anlaşılır olmaktır. Müşterilerin her an yanında olmak ve hayatlarını kolaylaştırmak amacıyla, Banka'nın uzman kadrosu yeni teknolojiler ve inovatif ürünler üretmeyi amaçlamaktadır. DenizBank, çıkardığı yeni ürünlerle, sektördeki yenilikçi ve dinamik konumunu sağlamlaştırmayı hedeflemektedir.

Pek çok kurumun ürün odaklı hizmet anlayışına karşılık Grup, müşterisini ve müşteri memnuniyetini odak noktasına almıştır. Geliştirilen iş modeli; müşterinin güvenini ve kârını maksimize edecek şekilde tasarlanmıştır.

Yatırım ürünleri, finansal süpermarket anlayışı kapsamında bütün hizmet noktalarından müşterilere sunulabilmekte olup, her segmente uygun hizmet ve ürün modeli belirlenmiştir.

DenizBank Özel Bankacılık

DenizBank Özel Bankacılık, toplam finansal varlığı 1 milyon TL'nin üzerindeki müşterilere hizmet vermektedir.

2019 yıl sonu itibarıyla aktif müşteri sayısı 13 bine ulaşan DenizBank Özel Bankacılık, kişiye özel çok yönlü hizmet ve çözümler sunmaktadır. İstanbul'da beş, İstanbul dışında 12 olmak üzere toplam 17 adet özel bankacılık hizmet noktası ile Türkiye'nin en geniş Özel Bankacılık ağına sahiptir. Hizmet noktaları İstanbul, Ankara, İzmir, Antalya, Bursa, Adana, Trakya, Kayseri, Samsun, Bodrum ve Diyarbakır'da yer almaktadır. Kayseri, Samsun, Bodrum ve Diyarbakır'daki hizmet noktaları sektörde ilk olmaları nedeniyle rekabette fark yaratmıştır.

Özel Bankacılık Grubu, 2019 yıl sonunu 44 milyar TL varlık büyüklüğüne ulaşarak kapatmıştır. Diğer iş kolları ile tam bir uyum ve iş birliği içerisinde, tek bir portal yaklaşımında çalışmalarını sürdüren Grup, 62 portföy yöneticisi ile müşterilerine, DenizBank Finansal Hizmetler Grubu ürün ve hizmetlerini çeşitli avantajlar ve ayrıcalıklarla sunmaktadır.

DenizBank Özel Bankacılık; DenizPortföy'ün kurucusu olduğu Özel Sektör Tahvil Bono, Serbest (Döviz), Eurobond, Kira Sertifikası ve BİST 25 Temettü fonlarıyla, müşterisinin farklı tercihlerine uygun yatırım fonu çeşitliliğini yaratmıştır. Müşteriler için kurulan özel serbest fonlar ile servet yönetimlerini daha profesyonelce yapmaları sağlanmıştır. Grup, 2019 yılında 20 milyar TL üzeri, Banka ve Banka dışı özel sektör tahvil ve bono ihracına aracılık ederek, müşterilerin mevduat dışı alternatif ürünlerle buluşmasını sağlamıştır.

Big Chefs Grubu ile de sponsorluk anlaşması imzalanmış olup, bu iş birliğiyle Özel Bankacılık müşterilerine Big Chefs bünyesinde yer alan restoranlarında çeşitli ayrıcalıklar sunulmaktadır.

Özel Bankacılık müşterilerine özel olarak sunulan kredi kartı DenizPrivate, "Sizin için, size özel bir dünya" mottosu ile DenizPrivate Limited Edition olarak yenilenmiştir. DenizPrivate Limited Edition bu mottoyu kişiye özel kart tasarımı ile birleştirmiştir.

Mastercard World Elite ile sadece Türkiye'de değil, tüm dünyada geniş yelpazede indirim ve ayrıcalıklarından yararlanma fırsatı sunan DenizPrivate Limited Edition, Banka'da ortalama 1 milyon TL ve üzeri varlığı olan Özel Bankacılık müşterilerine özel bir kit ile gönderilmeye başlanmıştır.

Ankara Esenboğa, İzmir Adnan Menderes ve Bodrum Milas Havalimanı iç ve dış hatlarında bir misafir ile birlikte ücretsiz lounge, yurt dışında 125 ülkede bine yakın havalimanının lounge'una giriş hakkı, İstanbul Havalimanı-Sabiha Gökçen, Ankara Esenboğa, İzmir Adnan Menderes ve Antalya Havalimanları'nın iç ve dış hat terminallerinde Private Limited Edition ile yapılacak otopark ve vale ödemelerinde %50 bonus, yurt dışı konaklama ve restoran harcamalarında %10 bonus, Türkiye'nin her yerinde pazar kahvaltılarına %30 bonus ve birçok avantaj yeni DenizPrivate Limited Edition'ın sunduğu fırsatlar arasında yer almaktadır.

Özel Bankacılık ve Yatırım Faaliyetleri

DenizBank Özel Bankacılık, etkinlik yönetiminde müşterilerine ayrıcalıklı ve özel hissedecekleri deneyimler yaşatmayı hedeflemektedir. Müşterisini tanımaya öncelik verip bu doğrultuda sunduğu çözüm alternatifleriyle müşteri memnuniyetini maksimize etmeyi faaliyetlerinin merkezine alan Grup, 2019 yılı boyunca gerçekleştirilen konserler, gala, lansman, futbol ve basketbol maç davetleri ile 2019 yılı içerisinde özel bankacılık müşterilerinin hayatını renklendirmiştir.

Özel Bankacılık Grubu, 2019 yılında da yönettiği varlık büyüklüğünü ve hizmet kalitesini ileri taşımayı, uzman kadrosuyla kişiye özel çözümler üreterek müşterilerinin ihtiyaç ve beklentileri doğrultusunda sunduğu servisleri geliştirmeyi planlamaktadır. Müşterilerine sunduğu özel etkinlikler ve diğer bankacılık dışı hizmetlerle de müşterilerinin yanında yer almaya devam etmeyi amaçlamaktadır.

DenizYatırım

DenizYatırım, 33 hizmet noktasında faaliyetlerini sürdürmektedir. Hizmet noktalarının 17'si "Özel Yatırım Merkezi" statüsünde olup, tüm sermaye piyasası ürünlerinde kişiye özel hizmet sunmaktadır. "Yatırım Merkezi" statüsünde olan 15 hizmet noktası ve bir "Yatırım İşlem Merkezi" organize piyasalar ürünlerinde hizmet sunmak üzere konumlandırılmıştır.

Sektörde yeniliklere öncülük eden DenizYatırım, "T+0" adı verilen yenilik ile hisse senedi satışlarının karşılığı olan tutarı iki iş günü bekleme süresine gerek kalmaksızın işlemin gerçekleşmesinin hemen ardından hesaba aktaran uygulamayı müşterilerinin kullanımına sunmuştur. Bu sayede müşteriler hisse senetlerini sattıkları andan itibaren hisse bedellerini 7 gün 24 saat boyunca anında kullanabilmektedirler.

DenizYatırım, 2019 yılında, Türkiye'nin ilk online Algoritmik İşlem Platformu olan Algolab'i DenizYatırım müşterisi olmaksızın yatırım dünyasının kullanımına sunmuştur. Türkiye'nin ilk yatırım platformu olan Algolab; yatırım işlemlerine ilgili duyan ancak algoritmalar hakkında bilgisi olmayanlar için "Hazır Stratejiler", teknik analiz ve işlem yöntemlerine hakim ancak kodlama bilgisi olmayanlar için "Sürükle Bırak" ile strateji oluşturma imkânı ve yazılım bilgisi olan kullanıcılar için "C#" yazılım dilinde kodlama fırsatı sunmaktadır.

Bu yapılanmayla birlikte DenizYatırım ürün odaklı yaklaşımdan müşteri odaklı yaklaşıma geçerek tüm sermaye piyasası ürünlerinde hizmet sunan "yatırım bankacılığı" dönüşüm çalışmalarını başlatmıştır.

İlkler ve Başarılar

- 2006 - Uluslararası vadeli işlem borsalarında aracılık hizmeti,
- 2007 - Yabancı kurumsal yatırımcılara BİST'e elektronik ortamda doğrudan erişim hizmeti,
- 2010 - Türkiye'de ilk defa "Yatırımcı Koruma ve Teşvik Programı" kapsamında "Geri Alım Garantisi" ve "Bonus Hisse" teşvik mekanizmaları,
- 2012 - "Günlük Alım Emri Taahhüdü" ve "Mali Performans Garantisi" mekanizmalarının geliştirilmesi,
- 2013 - Tarım ürününün elektronik ortamda spot olarak satışına imkân veren Elektronik Ürün Senetleri aracılığı,
- 2017 - Yatırımcı Koruma ve Teşvik Uygulamaları ile TSPB - En Yaratıcı Sermaye Piyasası Ödülü,
- 2018 - Algolab'a The Banker "En iyi işlem platformu ödülü" ve "1 Pay da Bizden" teşviki.

DenizYatırım halka arzlarda yurt içinde yatırımcı sayısında %16,6 talep toplamada %16,7'lik pazar payı ile sektörünün lideri konumundadır.

DenizYatırım, gayrimenkul yatırım ortaklıkları ve futbol şirketleri başta olmak üzere, toplam 16 şirketin 1 milyar ABD Doları tutarı üzerinde halka arzında Konsorsiyum Lideri olarak görev almıştır.

Gelişen özel sektör borçlanma araçları piyasasında da aktif rol alınarak, 2012 yılından beri finans sektöründen ve reel sektörden birçok firmanın borçlanma aracı ihraçlarına liderlik edilmiştir. Türkiye'nin dört büyük spor kulübünün tüm sermaye piyasası işlemlerine aracılık ve danışmanlık yapılmaktadır.

2012 yılında alınan SPK Kaldıraçlı Alım Satım İşlemleri Lisansı ile 2019 yıl sonu itibarıyla 29 milyar ABD Doları'nı aşan işlem hacmi gerçekleştirilmiştir.

Sektörde teknolojinin ve dijital kanal kullanımının artışına paralel olarak bu alanlarda da yatırımlara devam edilmiş; elektronik kanal sayısı 13'e çıkarılmış ve iletilen emirlerin %81'i elektronik kanallar üzerinden alınmıştır. Ayrıca hisse senedi ve VİOP emirlerinin Borsa İstanbul eş yerleşim (co-location) ortamında sahip olunan donanım üzerinden alınması sağlanarak uçtan uca emir iletim performansı artırılmıştır.

DenizYatırım M&A Bölümü, şirketlerin yerli, yabancı finansal veya stratejik ortak bulmasında danışmanlık yapmaktadır. Bu kapsamda 1 milyar ABD Doları'nın üzerinde işlem gerçekleştirilmiş, çeşitli sektörlerde şirket satın alınması, satışı, özelleştirme danışmanlıkları ile beraber stratejik, mali yapılandırma ve değerleme konularında hizmet verilmiştir.

Ortalama 10 yılın üzerinde deneyimi ile altı kişilik ekipten oluşan Araştırma Bölümü, makro ve mikro ekonomik datanın yorumlanarak gelecek dönem stratejilerinin oluşturulması, halka açık şirketlerin finansal verileri ve bildirimlerinden yola çıkarak finansal projeksiyonlarının yapılması ve bunun sonucunda şirket değerlemeleri yaparak yatırımcılara sunulması ve kurum içi bilgi akışında farklı bölümlere yardımcı olunmasından sorumludur. Bu kapsamda, günlük, gün içi gelişmeler, dönemsel ve yıllık değerlendirmelerin kapsamlı bir şekilde düzenleyici kurum tarafından belirlenen yasal çerçeveye uygun şekilde hazırlanması ve kurum müşterilerine iletilmesi ana görev alanı kapsamındadır.

DenizPortföy Yönetimi

2003 yılı Mayıs ayında, TMSF'den Ege Portföy Yönetimi A.Ş. olarak satın alınan ve faaliyetlerine başlayan şirketin unvanı, Haziran 2003'te Deniz Portföy Yönetimi A.Ş. olarak değiştirilmiştir. DenizPortföy, yönettiği 36 adet yatırım fonu ve 22 adet emeklilik yatırım fonu ile performans ve istikrarı sağlamayı hedeflemektedir. Aynı zamanda deneyimli kadrosuyla, uluslararası standartlarda verdiği hizmetlerle yatırım fonları, emeklilik fonları ve portföy yönetimi ile sermaye piyasaları içerisinde etkin bir rol almayı sürdürmektedir.

Yatırım felsefesi olarak alternatif fonlarda büyümeyi amaçlayan ve bu çerçevede son üç yıl itibarıyla özel sektör tahvil ve bonolarına yatırım yapan fonların satış ve yönetimine odaklanıp başarılı performansı ile sektörde ayrıcalıklı bir yere sahip olan DenizPortföy Yönetimi, özellikle kurucusu olduğu kişiye özel fonlar ve Eurobond fonlarında piyasadaki önemli oyuncular arasında yerini almıştır. 2019 yıl sonu itibarıyla toplam yönetilen büyüklük 8,6 milyar TL'ye ulaşırken yatırım fonları pazar payı ise %5,8'e yükselmiştir. Deniz Portföy 2018'de düzenlemeler kapsamında kurucusu olduğu döviz serbest özel fonlarda pazar payında ilk sırada yer almaktadır.

Türkiye yatırım fonu piyasasının, 2019 yıl sonunda 108 milyar TL'ye yükselmesiyle birlikte, DenizPortföy Yönetimi, özel fon kurulum stratejisi ile yatırım fonları piyasasının üzerinde büyüyerek yatırım fonları büyüklüğünü 6,3 milyar TL'ye yükseltmiş ve pazar payını %5,8 seviyelerine çıkarmıştır. 2020 yılında da, müşterilerinin yatırım tercihlerini göz önünde bulundurarak yeni ürünler halka arz etmeyi ve özellikle yatırım fonu piyasasında büyüyerek ve bireysel/kurumsal portföy yönetimine ağırlık vererek toplam pazar payını artırmayı hedeflemektedir.

Deniz Gayrimenkul Yatırım Ortaklığı

2001 yıl sonu itibarıyla, DenizYatırım Ortaklığı A.Ş. ticaret unvanı ile DenizYatırım Menkul Kıymetler A.Ş.'nin iştiraki olarak DFHG'ye katılan şirket, 20 Aralık 2013 tarihinde gayrimenkul yatırım ortaklığına dönüşerek ticaret unvanını Deniz Gayrimenkul Yatırım Ortaklığı A.Ş. (DenizGYO) olarak değiştirmiştir. DenizGYO, 31 Aralık 2013 tarihinde DFHG şirketlerinden Pupa Gayrimenkul Kiralama ve Yönetim Hizmetleri A.Ş. (Pupa)'nin tamamını satın almış ve 11 Haziran 2014 tarihinde Pupa ile birleşerek ticari gayrimenkul portföyünü oluşturmuştur.

DenizGYO'nun ana faaliyet konusu, gayrimenkullere, gayrimenkullere dayalı sermaye piyasası araçlarına, gayrimenkul projelerine, gayrimenkullere dayalı haklara ve sermaye piyasası araçlarına yatırım yapmak, gayrimenkul portföyü oluşturmak ve geliştirmektir.

DenizGYO'nun düzenli kira getirisi sağlayan ticari gayrimenkul portföyü 29.245 m^2 kiralanabilir alan ve 142 adet bağımsız bölümden oluşmaktadır. Ticari portföyün kiralanabilir alan bakımından %60'ı İstanbul'da ve %40'ı Ankara'da yer almaktadır.

GYO sektöründe halka açık 33 adet şirket yer almakta olup, bunlardan DenizGYO dâhil altı tanesi banka kökenlidir. DenizGYO'nun 2019 yıl sonu itibarıyla gayrimenkul portföyü 218 milyon TL, aktif büyüklüğü ise 877 milyon TL olarak gerçekleşmiştir.

Mevcut gayrimenkul portföyüne ilave olarak, misyonu ve vizyonu çerçevesinde niş gayrimenkul projeleri geliştirilmektedir. Şu an devam eden İstanbul Tarabya ve Bodrum'da iki gayrimenkul projesi bulunmaktadır. Bodrum Asarlık Mevkii'nde yaklaşık 28 dönüm bir alanda sekiz villa/86 rezidans ve 67 odalı butik bir otelden oluşan Le Chic Bodrum ve İstanbul Tarabya'da yaklaşık 12 dönümlük alanda "Kat Karşılığı" şeklinde 14 blok ve 156 konuttan oluşan Le Chic Tarabya olmak üzere iki gayrimenkul projesi geliştirilmektedir. Le Chic Bodrum, yaklaşık 200 metre uzunluğunda 8 dönüm doğal kum sahiline, iskelelere, restoranlara, marinaya ve tekneyle ulaşım imkânlarına sahiptir. Le Chic Tarabya sosyal tesisi, tasarım peyzaj alanları ve özel lokasyonu ile niş bir projedir.

DenizGYO bağlı bulunduğu DFHG'nin kurumsal ve finansal gücünden aldığı destek ile "Gayrimenkul portföyünde bulunan mülklerin değer artışını sağlayacak çalışmalarda bulunmak, düzenli kira geliri ile istikrarlı büyümeyi ve kârlılığı sağlamak; öncelikle İstanbul merkezli gayrimenkul ve inşaat projelerinde etik ilkelerini ön planda tutarak ve her projenin ihtiyaçlarına uygun titizlikle seçilmiş çözüm ortaklarıyla farklılıklar yaratan özgün projeler üretmek" misyonu ile faaliyetlerine devam etmektedir.

Finansal Kiralama ve Faktoring Hizmetleri

Çözüm ortaklarına ve sektöre değer katma misyonu ile çalışan DenizLeasing, tüm ülke coğrafyasına yaygın bu yönetim anlayışı ile müşteri deneyim sürecini bölgesel farklılaşma ile çeşitlendirmektedir.

DENİZLEASİNG
DENİZFAKTORİNG

DenizLeasing

DenizLeasing, hızla gelişen ve modern finansman yöntemlerine giderek daha çok ihtiyaç duyan Türkiye ekonomisi içinde kurumsal, ticari, KOBİ ve tarım segmentinde yer alan yatırımcılara finansal ve operasyonel kiralama hizmeti sunmaktadır. 1997 yılından günümüze; müşteri odaklı yaklaşımı ve müşteri ihtiyaçları paralelinde yeni ürünler geliştirme ilkesi ile alanında lider şirket olmayı hedefleyen DenizLeasing, doğru yatırımların doğru yöntemle finanse edilmesi, güvene dayalı sağlıklı ilişkiler kurulması, projelerin özelliklerine göre finansal ihtiyacın titizlikle ele alınması anlayışı ile finansal kiralama sektörünün öncü şirketleri arasında yer almaya devam etmektedir.

Aktif satış politikası; yenilenebilir enerji, sağlık, gayrimenkul, iş ve inşaat makineleri sektörlerine yönelik geliştirdiği müşteriye özel finansal çözümler ve DenizFilo markası altında faaliyet gösteren filo kiralama hizmetleri ile mevcut müşterilerde derinleşme ile birlikte yeni müşteri kazanımı da sağlayan DenizLeasing, sektörün yenilikçi firması olma özelliğini de korumaktadır.

Uzman kadrosu ve sürekli gelişim ve yeniden yapılanma ile iç dinamiklerini canlı tutan, bu sayede çözüm ortaklarına ve sektöre değer katma misyonu ile çalışan DenizLeasing, tüm ülke coğrafyasına yaygın bu yönetim anlayışı ile müşteri deneyim sürecini bölgesel farklılaşma ile çeşitlendirmektedir. DenizLeasing, sektör ayrımı yapmaksızın çözüm ortağı olduğu işletmelere her türlü yatırım malının finansmanında gerek Türk Lirası gerekse döviz cinsinden orta, uzun vadeli, sektörel nakit akışına göre farklı periyotlarda ödeme imkânı sağlamaktadır.

DenizLeasing tüm ürünleriyle Banka'nın genel stratejisi olan finansal süpermarket anlayışının önemli bir parçası olarak DFHG portalını gelecekte de desteklemeye devam edecektir. Şirket, hem leasing hem filo ürünleri için özellikle Grubun tüm kurumsal, ticari ve KOBİ segment müşterilerine ulaşmayı hedeflemektedir.

DenizFilo

DenizLeasing Türkiye'de ilk defa kendi bünyesinde operasyonel kiralama faaliyetlerine başlayan leasing şirketi olarak, 2014 yılında DenizFilo markasını oluşturmuş ve bu alanda sektörün öncü kuruluşu olarak ön plana çıkmıştır.

Uzun dönem araç kiralama hizmeti sağlamak amacıyla DenizLeasing bünyesinde yolculuğuna başlayan DenizFilo, Türkiye'de bir leasing şirketi bünyesinde operasyonel kiralama alanında faaliyet gösteren ilk marka olarak öne çıkmaktadır. DenizFilo, profesyonel kadrosu ile Türkiye geneline yaygın, hızlı, güvenilir çözümler sunarak koşulsuz müşteri memnuniyeti sağlamayı amaçlamaktadır. Bu doğrultuda filo kiralama hizmeti almak isteyen müşterilere en güvenli ve en geniş kapsamlı hizmet paketini sunmaktadır. 2019 yıl sonu itibarıyla araç sayısı 4.300 adede ulaşmıştır.

DFHG'nin 751 şubesi ve 14 binin üzerindeki personelinin sinerjisinden güç alan DenizFilo, her müşterisine sunduğu butik hizmet anlayışı ile koşulsuz ve sürdürülebilir müşteri memnuniyetini hedeflemektedir.

Kira Alacakları ve Aktif Büyüklüğü
DenizLeasing, verimlilik ve kârlılık ilkelerine uygun olarak yatırım finansmanı için hizmet vermeye devam etmiş, aktif ve özkaynak büyüklüğü bakımından sektörün lider şirketleri arasındaki yerini sağlamlaştırmıştır. 2019 rakamlarına göre DenizLeasing, 2,7 milyar TL brüt kira alacağı ve 2,6 milyar TL aktif büyüklüğüne sahiptir.

DenizLeasing, 2020 yılında da istikrarlı ve kontrollü büyüme stratejisiyle sektörün öncü şirketleri arasındaki yerini korumayı ve yenilikçi uygulamaları ile sektöre yön veren şirket olma yolunda ilerlemeyi hedeflemektedir. DenizLeasing operasyonel kiralamanın avantajını filo araç kiralama ile müşterilerinin hizmetine sunarak farklılaşma yolunda ilerlerken, KOBİ'lere sunduğu özel finansman olanaklarıyla, ticari ve kurumsal firmalarda müşteri ve proje özelinde sağladığı özel hizmet yaklaşımıyla pazar payını artırmayı hedeflemektedir.

DenizFaktoring
Başlıca fonksiyonları müşterilerine garanti, tahsilat ve finansman hizmeti sunmak olan DenizFaktoring, Dijital Faktoring, Tahsilat Yönetimi Sistemi, Tedarikçi Finansmanı Uygulaması, Kamu Faktoringi ve İhracat Faktoringi ürünleriyle sektöründe öncü konumdadır.

Ağustos 2001'de dünyanın en önemli uluslararası faktoring organizasyonu olan Factors Chain International (FCI) üyeliğine kabul edilmiştir.

Ekim 2004'te işlem hacminin büyüklüğü ve hizmet kalitesinin FCI tarafından da tescil edilmesi sayesinde FCI Tam Üyeliği'ne (Full Member) kabul edilmiştir.

2013 yılında Finansal Kurumlar Birliği (Finansal Kiralama, Faktoring ve Finansman Şirketleri Birliği) üyesi olmuştur.

DenizFaktoring, Genel Merkez'de görevli donanımlı ekibi ve DFHG portalı aracılığıyla süratle ve kolay kullanımla müşterilerine kaliteli hizmet vermektedir. DenizBank, şube çalışanlarıyla, yasal çerçeveler içerisinde DenizFaktoring'e destek vermektedir. DenizFaktoring de sürdürülebilir ve kârlı büyümeyi sağlayarak sektöründe ilk üç firma arasında yer almayı ve DenizBank ürün gamını, faktoring ürünleri ile zenginleştirerek Grubun başarısına maksimum katkıyı sağlamayı hedeflemektedir.

2019 yıl sonu verilerine göre DenizFaktoring, kârlılıkta %7,5 pazar payına sahip olup, özkaynak kârlılığı %25,3 ile %18,0'lık sektör oranının oldukça üzerindedir. Gider/gelir rasyosu açısından DenizFaktoring %16,5'lik bir oranla %30,9'luk sektör ortalamasına göre çok iyi bir performans göstermiştir. Faktoring alacaklarında %4,4 pazar payına sahip olan DenizFaktoring'in işlem hacminin %94,3'ünü yurt içi, %5,7'sini uluslararası faktoring işlemleri oluşturmaktadır.

DenizFaktoring, 2017'de dünyadaki dijital platform hizmet uygulamaları çerçevesinde sektörde bir ilk olan "Dijital Faktoring" uygulamasını başlatmıştır.

"Deniz'e Çek Gönder" uygulaması ile müşteriler, cep telefonu veya tablet üzerinden faktoring uygulamasına erişim ve bu suretle mikro ve KOBİ segmentinde yer alan firmalar düşük tutarlı faktoring işlemlerini çok hızlı yapabilme imkânına kavuşmuşlardır. Uygulama ile faturalı çekin vadesini beklemeden, finansmana erişim rahatlıkla gerçekleştirilebilmektedir.

İşleme ait çekin kare kodu uygulamaya okutulup ya da çekin fotoğrafı uygulamaya yüklenip başvuru yapılmakta ve kısa sürede sonuç alınmaktadır. "Deniz'e Çek Gönder" ile aynı zamanda en yakın DenizBank şubeleri görüntülenirken, adres tarifi alınabilmekte ve kolayca finansmana ulaşılabilmektedir.

Kültür Hizmetleri

DenizKültür, başta bilimsel araştırma, sanat ve edebiyat olmak üzere kültür etkinlikleri düzenlemek ve benzer etkinlikleri desteklemek amacıyla 2004 yılında kurulmuştur.

DenizKültür
Başta bilimsel araştırma, sanat ve edebiyat olmak üzere kültür etkinlikleri düzenlemek ve benzer etkinlikleri desteklemek amacıyla 2004 yılında kurulan DenizKültür, eğitim, kültür, sanat ve spora yönelik faaliyetleriyle Grubun kurumsal ve sosyal misyonunu temsil etmektedir.

DenizKültür'ün faaliyetleri;
- Bilim, sanat ve edebiyat içerikli kitap basımı,
- İşitsel ve görsel kültür malzemelerinin üretimi,
- Sahne sanatları etkinlikleri,
- Plastik sanatlar ve el sanatlarına yönelik koleksiyon/sergi çalışmaları,
- Sosyal misyona uygun kampanyaların düzenlenmesi ve fikirlerle gelişecek diğer kültürel çalışmalardan oluşmaktadır.

2019 Sanat Yılı Yapım ve Yayınları

Tarım ve İnsan 3 - Bereketli Olsun
Tarım ve Orman Bakanlığı ve DenizBank iş birliği ile 11 yıldır sürdürülen Tarım ve İnsan Fotoğraf Yarışması arşiv fotoğraflarından derlenerek oluşturulmuştur.

Kara Hafta Festivali
DenizBank ve Pera Palas Otel iş birliği ile hayata geçirilen festival, Türk ve dünya polisiye yazarlarının dört gün süreyle İstanbul'da buluşmalarını kapsamaktadır. Festivalde yazar ve okuyucu buluşmaları, sohbet, imza günü ve tiyatro gösterileri ile çeşitli söyleşiler yer almıştır.

GaleriDeniz Sanat Sergisi
8 Mayıs-24 Mayıs 2019 tarihleri arasında Abdi İbrahim Otsuka'nın şizofreniye farkındalık yaratmak amacıyla hazırlamış olduğu "Görmezden Gelmeyelim" sergisi GaleriDeniz'de sergilenmiştir. Ardından Haziran 2019'dan itibaren DenizBank çalışanlarının çekmiş olduğu fotoğraflar beş ayrı bölüm halinde ana başlıklar altında toplanarak sergilenmeye başlamıştır.

Yönetim Kurulu

Adı Soyadı	Görevi	İcracı/İcracı Olmayan/ Bağımsız Üye	Eğitim Durumu	Mesleki Tecrübesi (Yıl)	Son Beş Yılda Ortaklıkta Üstlendiği Görevler	Son Durum İtibarıyla Ortaklık Dışında Aldığı Görevler	Ortaklıktaki Sermaye Payı (%)
Hesham Abdulla Al Qassim	Yönetim Kurulu Başkanı, Kredi Komitesi Yedek Üyesi, Ücretlendirme Komitesi Üyesi	İcracı Olmayan	Yüksek Lisans	24	Yönetim Kurulu Başkanı, Kredi Komitesi Yedek Üyesi, Ücretlendirme Komitesi Üyesi	Emirates NBD Bank P.J.S.C.- Yönetim Kurulu Başkan Vekili ve Yönetici Direktör, Dubai Real Estate Corporation- Yönetim Kurulu Başkan Vekili ve Genel Müdür, Wasl Asset Management Group- Yönetim Kurulu Başkan Yardımcısı, Genel Müdür, Emirates Islamic Bank P.J.S.C.- Yönetim Kurulu Başkanı, Emirates NBD Egypt SAE-Yönetim Kurulu Başkanı, Emirates Institute for Banking and Financial Studies (EIBFS)-Yönetim Kurulu Başkanı, Dubai Sports Corporation-Yönetim Kurulu Başkanı, Dubai Autism Centre-Yönetim Kurulu Başkan Vekili, National General Insurance P.J.S.C.-Yönetim Kurulu Üyesi, Amlak Finance P.J.S.C.-Yönetim Kurulu Üyesi, Emirates Telecommunication Group Company P.J.S.C. (Etisalat) Yönetim Kurulu Üyesi, International Humanitarian City-Yönetim Kurulu Üyesi, Dubai International Financial Centre (DIFC) Authority-Yönetim Kurulu Üyesi, DIFC Investments L.L.C.-Yönetim Kurulu Üyesi, Federal Authority for Government Human Resources (FAHR)-Yönetim Kurulu Üyesi, Pak Telecom Mobile Ltd (PTML – Ufone) Pakistan-Yönetim Kurulu Üyesi, Pakistan Telecommunication Company Limited (PTCL) Pakistan-Yönetim Kurulu Üyesi	-
Mohamed Hadi Ahmed Al Hussaini	Yönetim Kurulu Başkan Vekili, Kredi Komitesi Yedek Üyesi, Ücretlendirme Komitesi Üyesi	İcracı Olmayan	Yüksek Lisans	21	Yönetim Kurulu Başkan Vekili, Kredi Komitesi Yedek Üyesi, Ücretlendirme Komitesi Üyesi	Emirates NBD Bank P.J.S.C.-Yönetim Kurulu Üyesi, H&H Investment and Development- Yönetici Direktör, Dubai Refreshments Company-Yönetim Kurulu Üyesi, Dubai Real Estate Corporation-Yönetim Kurulu Üyesi, Emirates Islamic Bank-Yönetim Kurulu Üyesi, Emaar Malls-Yönetim Kurulu Başkanı, Emirates NBD Egypt-Yönetim Kurulu Üyesi, Maroc Telecom-Yönetim Kurulu Üyesi Mobily-Yönetim Kurulu Üyesi, Dubai Sports Corporation-Yönetim Kurulu Üyesi, Emirates Integrated Telecommunication Company (du)-Yönetim Kurulu Başkanı, Emirates Investment Authority-Yönetim Kurulu Üyesi	-
Hakan Ateş	Yönetim Kurulu Üyesi, Genel Müdür ve Kredi Komitesi Üyesi	İcracı	Lisans	38	Yönetim Kurulu Üyesi, Genel Müdür, Kredi Komitesi Üyesi	TED Üniversitesi Mütevelli Heyeti Üyesi, TED Ankara Kolejliler Derneği Yönetim Kurulu Üyesi, THK Üniversitesi Mütevelli Heyeti Üyesi, MetLife Yönetim Kurulu Üyesi, TED İstanbul Koleji Vakfı Mütevelli Heyeti Üyesi, Turizm Yatırımcıları Derneği Yönetim Kurulu Asil Üyesi	-
Nihat Sevinç	Yönetim Kurulu Başkan Vekili, Denetim ve Risk Komitesi Üyesi	Bağımsız Üye	Lisans	32	Yönetim Kurulu Başkan Vekili, Yönetim Kurulu Üyesi, Denetim Komitesi Üyesi, Ücretlendirme Komitesi Üyesi	-	-
Shayne Nelson	Yönetim Kurulu Üyesi, Kurumsal Yönetim ve Atama Komitesi Üyesi	İcracı Olmayan	Lisans Derecesi (tamamlanmadı)	35	Yönetim Kurulu Üyesi, Kurumsal Yönetim ve Atama Komitesi Üyesi	Emirates NBD Bank P.J.S.C.- Grup Genel Müdürü, Emirates Islamic P.J.S.C.- Direktör, Emirates NBD Capital Ltd.- Direktör, Emirates NBD Capital PSC-Direktör, Tanfeeth LLC- Direktör, Marsh Insurance Brokers LLC- Yönetim Kurulu Üyesi	-
Jonathan Edward Morris	Yönetim Kurulu Üyesi, Denetim ve Risk Komitesi Üyesi	İcracı Olmayan	Lisans	34	Yönetim Kurulu Üyesi, Denetim ve Risk Komitesi Üyesi	Emirates NBD Bank P.J.S.C.-Türkiye'den sorumlu Kıdemli Genel Müdür Yardımcısı	-
Deniz Ülke Arıboğan	Yönetim Kurulu Üyesi, Kurumsal Yönetim ve Atama Komitesi Üyesi	Bağımsız Üye	Doktora	32	Yönetim Kurulu Üyesi, Yönetim Kurulu Başkan Vekili, Kurumsal Yönetim ve Atama Komitesi Üyesi	Oxford Üniversitesi Harris Manchester College CRIC (Centre for the Resolution of Intractable Conflict) Kıdemli Öğretim Üyesi, Üsküdar Üniversitesi Dekanı	-
Wouter Van Roste	Yönetim Kurulu Üyesi, Denetim Komitesi Üyesi	İcracı Olmayan	Lisans	29	Yönetim Kurulu Üyesi, Denetim Komitesi Üyesi	-	-
Derya Kumru	Yönetim Kurulu Üyesi, Kredi Komitesi Üyesi	İcracı	Yüksek Lisans	33	Yönetim Kurulu Üyesi, Kredi Komitesi Üyesi	-	-
Timur Kozintsev*	Yönetim Kurulu Üyesi, Kredi Komitesi Üyesi	İcracı	Doktora	19	Yönetim Kurulu Üyesi, Kurumsal Yönetim ve Atama Komitesi Üyesi, Kredi Komitesi Yedek Üyesi, Kredi Komitesi Üyesi	Sberbank Yönetici Direktör	-

**14 Şubat 2020 tarihi itibarıyla görevinden istifaen ayrılmıştır.*

Yönetim Kurulu

HESHAM ABDULLA AL QASSIM
YÖNETİM KURULU BAŞKANI

Hesham Abdulla Al Qassim, Emirates NBD Bank P.J.S.C.'nin Yönetim Kurulu Başkan Vekili ve Yönetici Direktörü; Emirates NBD P.J.S.C. iştiraklerinden ve bölgenin önde gelen İslami bankalarından biri olan Emirates Islamic Bank P.J.S.C. ile yine iştirakler arasında yer alan Emirates NBD Mısır ve DenizBank A.Ş.'nin Yönetim Kurulu Başkanı'dır. Kendisi aynı zamanda Wasl Varlık Yönetim Grubu'nun Yönetim Kurulu Başkan Vekili ve CEO'su olarak görev yapmaktadır ve şirketin dünya çapında bir varlık yönetim şirketine dönüşme sürecine önderlik etmiştir. Sayın Al Qassim'in bankacılık sektöründe 20 yılı aşkın tecrübesi mevcuttur. Hesham Abdulla Al Qassim, aynı zamanda Emirates Bankacılık ve Finans Çalışmaları Enstitüsü (EIBFS) ile Dubai Spor Kurumu Başkanı ve Dubai Otizm Merkezi Başkan Yardımcısı olarak görev yapmaktadır. Kendisinin Yönetim Kurulu Üyesi olduğu diğer kuruluşlar arasında; Dubai Uluslararası Finans Merkezi (DIFC), Emirates Telecommunications Corporation (Etisalat), DIFC Investments LLC., Federal Authority for Government Human Resources, National General Insurance Co., Amlak Finance P.J.S.C., Pak Telecom Mobile Ltd Pakistan, Pakistan Telecommunication Company Limited ile International Humanitarian City bulunmaktadır. Bankacılık ve Finans alanında lisans, Uluslararası İşletme Yönetimi ve Üst Düzey Liderlik Gelişimi alanlarında ise yüksek lisans derecesi bulunmaktadır.

MOHAMED HADI AHMED AL HUSSAINI
YÖNETİM KURULU BAŞKAN VEKİLİ

Mohamed Hadi Ahmed Al Hussaini, halka açık anonim şirketler olan Emirates NBD Bank P.J.S.C., Emirates Islamic Bank P.J.S.C., Dubai Refreshments Company'de Yönetim Kurulu Üyesi; Emirates Integrated Telecommunications Company (du) ve Emaar Malls Group'ta ise Yönetim Kurulu Başkanı olarak görev yapmaktadır. Mohamed Al Hussaini bankacılık ve finans, gayrimenkul ve yatırım, telekomünikasyon ve perakende sektörlerinde geniş profesyonel deneyime sahiptir. BAE vatandaşı olan Mohamed Al Hussaini, ticaret alanında faaliyet gösteren iş adamlarının aralarında bulunduğu seçkin bir aileye mensuptur. Mohamed Al Hussaini, İsviçre'nin Cenevre şehrinde yer alan Webster Üniversitesi'nden Uluslararası İşletme alanında yüksek lisans derecesine sahiptir.

HAKAN ATEŞ
YÖNETİM KURULU ÜYESİ VE GENEL MÜDÜR

1959 doğumlu olan Ateş, TED Ankara Koleji'nde öğrenimini tamamladıktan sonra Orta Doğu Teknik Üniversitesi İktisadi ve İdari Bilimler Fakültesi İşletme alanında lisans eğitimini tamamlamıştır. Kariyerine 1981 yılında İş Bankası'nda Teftiş Kurulu Müfettişi olarak başlayan Ateş, 1986-1993 yılları arasında Interbank'ın çeşitli birimlerinde görev aldıktan sonra Elmadağ, Şişli, Bakırköy, İzmir ve Merkez Şubeleri'nde Şube Müdürlüğü yapmıştır. Interbank'ın Nakit Yönetimi Sistemi'ni kurmuş ve 1993 yılında Merkezi Operasyondan sorumlu Genel Müdür Yardımcılığı görevine atanmıştır. 1994-1996 yılları arasında Bank Ekspress'te Mali İşler ve Operasyondan sorumlu Genel Müdür Yardımcısı olarak çalışmış ve Bank of America'nın danışmanlığında Bank Express'in yeniden yapılandırılması projesini yürütmüştür. Rusya'da GarantiBank Moscow'u kurmuş olup, 1996 Haziran ayından itibaren bir yıl boyunca burada Genel Müdür olarak görev yapmıştır. 1997 Haziran ayında DenizBank'ta Kurucu Genel Müdür olarak başladığı görevine halen devam etmektedir. DenizBank hisseleri Ekim 2004'te halka arz edilmiş, arz miktarının 5,5 katı kadar talep toplanmıştır. Ayrıca Ateş'in yönetiminde Mayıs 2006'da Zorlu Holding sahipliğindeki DenizBank hisselerinin 3,25 milyar ABD Doları bedel ve Türkiye'de en yüksek tutar olan 4,7 çarpan değeriyle Dexia S.A.'ya satış sürecini gerçekleştirmiştir. Altı yıl sonra Haziran 2012'de ise Dexia Grubu sahipliğindeki DenizBank hisselerinin %99,85'inin 1,33 çarpan değeri ve 3,6 milyar ABD Doları bedel ile Sberbank'a satış sürecini tamamlamıştır. Aynı zamanda DenizBank iştirakleri olan Deniz Yatırım Menkul Kıymetler A.Ş., Intertech A.Ş., DenizBank Moskova ve DenizBank AG Viyana'da Yönetim Kurulu Başkanlığı görevlerini sürdüren Hakan Ateş, 2015 yılında, Bahçeşehir Üniversitesi tarafından Türkiye'ye Değer Katanlar Ödülü'ne layık görülmüştür. Hakan Ateş, evli ve iki çocuk babasıdır. İyi derece İngilizce bilmektedir.

NİHAT SEVİNÇ
YÖNETİM KURULU BAŞKAN VEKİLİ

1952 doğumlu olan Sevinç, İstanbul Üniversitesi Edebiyat Fakültesi'nde İngiliz Dili ve Edebiyatı alanında lisans eğitimini tamamlamıştır. Kariyerine 1986 yılında Interbank'ta başlamış ve 1994 yılına kadar Şube, Merkezi Operasyon ve Sermaye Piyasaları Bölümleri'nde çeşitli görevler üstlenmiştir. Sevinç, 1996 yılına kadar Bank Ekspress Genel Müdürlüğü bünyesinde Şube Operasyonları, İç Kontrol ve Mevzuat Bölümleri'nde Birim Yöneticiliği yapmış olup, 1996-1997 yılları arasında GarantiBank Moscow'da Genel Müdür Vekili olarak görev almıştır. 1997 yılında DenizBank'a katılmış ve 2002 yılına kadar Operasyon Grubu Genel Müdür Yardımcılığı, 2002-2007 yılları arasında Yurt Dışı İştirakler Genel Müdür Yardımcılığı görevlerinde bulunmuştur. Nihat Sevinç, Aralık 2012'den itibaren DenizBank A.Ş. Bağımsız Yönetim Kurulu Üyesi olarak görevini sürdürmektedir. Mart 2018 itibarıyla Mart 2021'e kadar görev yapmak üzere Yönetim Kurulu Başkan Vekilliği görevine atanmıştır.

SHAYNE NELSON
YÖNETİM KURULU ÜYESİ

Çeşitli görevlerdeki deneyimleriyle kapsamlı bir bankacılık kariyerine sahip olan Shayne Nelson, Emirates NBD'ye katılmadan önce Singapur'da Standard Chartered Private Bank'ın İcra Kurulu Başkanı olarak çalışmıştır. Ayrıca, Standard Chartered Saadiq İslami Danışma Kurulu Başkanı ve Standard Chartered Bank (Çin) Ltd Yönetim Kurulu üyesi olarak görev yapmıştır. Shayne Nelson'ın bankacılık alanında daha önce görev yaptığı yüksek profilli diğer pozisyonlardan bazıları, Standard Chartered Bank Orta Doğu ve Kuzey Afrika Bölge CEO'luğu, Standard Chartered (Pakistan) Limited Yönetim Kurulu Başkanlığı ve Dubai Uluslararası Finans Merkezi Yönetim Kurulu Bankacılık Danışma Konseyi Başkanlığı'dır. Aynı zamanda, Standard Chartered Bank Malezya Berhad'da Genel Müdür ve İdari Direktör olarak rol almıştır. Shayne Nelson'ın çeşitli fonksiyon ve coğrafyalardaki güçlü deneyimi, bankacılıktaki çok yönlü geçmişinin bir kanıtıdır. Kariyerinin başlarında, Asya Pasifik Bölgesi ve Hindistan'da Standart Chartered Toptan Bankacılık Risk Başkanı ve Kurumsal Bankacılık Denetimi Bölge Başkanı; Hong Kong, Çin ve Kuzey Doğu Asya'da ise Bölge Kredi Başkanı olarak görev yapmıştır. Ayrıca Batı Avustralya'daki Westpac Banking Corporation'da Kurumsal Bankacılık Başkanı olarak rol almıştır. Shayne Nelson, Emirates NBD Capital, Emirates Financial Services ve DenizBank A.Ş. (Türkiye) Yönetim Kurulu Üyesi ve Teknoloji Yüksek Okulları Danışma Kurulu'nun Kurucu Üyesi'dir. Avustralya Şirket Yöneticileri Enstitüsü'nün mezunu ve üyesi olan Shayne Nelson, aynı zamanda Avustralya Yöneticiler Enstitüsü'nün de Yardımcı Üyesi'dir. Shayne Nelson, Mariana Nelson ile evli ve iki çocuk babasıdır. Boş zamanlarında golf oynamak ve ailesiyle zaman geçirmekten hoşlanır. Aynı zamanda tutkulu bir balıkçı olup bu alanda bir dünya rekoruna sahiptir.

JONATHAN EDWARD MORRIS
YÖNETİM KURULU ÜYESİ

Jonathan Edward Morris, 1963 yılında doğmuş ve 1985 yılında Loughborough Üniversitesi Bankacılık & Finans alanından onur derecesi ile mezun olmuştur. Lisansı sırasında HSBC'de çalışmaya başlamış ve bu bankada çalıştığı 14 yıl boyunca Perakende Bankacılık, Risk Yönetimi ve Kurumsal Bankacılık alanlarında, çoğunlukla Londra ve New York'ta görev yapmıştır. 2000 yılında Standard Chartered Bank'ta çalışmaya başlamış ve önce Birleşik Krallık'ta bankanın Kurumsal Bankacılık iş alanını yönetmiş, daha sonra ise 2002 yılında Kurumsal Bankacılık Avrupa Bölge Başkanı olmuştur. Morris, 2003 yılında Dubai'ye taşınarak BAE ve Umman'da Toptan Bankacılık Başkan Yardımcısı olarak benzer bir rol üstlenmiş ve 2005 yılında Toptan Bankacılık Afrika Bölge Başkan Yardımcısı olmuştur. 2008 yılında Standard Chartered Genel Müdürü olarak tekrar Bahreyn'e gelmiş ve burada aynı zamanda bankanın Suudi Arabistan, Umman, Lübnan ve Kuveyt'teki faaliyetlerinden sorumlu olarak çalışmıştır. Daha sonra 2011 yılında Standard Chartered'ın faaliyet gösterdiği beşinci en büyük pazar olan BAE'ye Genel Müdür olarak dönmüştür. Morris, Emirates NBD Bank'a Kıdemli Genel Müdür Yardımcısı, Toptan Bankacılık Grup Başkanı ve bankanın İcra Komitesi üyesi olarak 2014 yılında katılmıştır. Ağustos 2019'dan bu yana Emirates NBD Bank P.J.S.C.-Türkiye'den sorumlu Kıdemli Genel Müdür Yardımcısı olarak görev yapmaktadır.

Yönetim Kurulu

DENİZ ÜLKE ARIBOĞAN
YÖNETİM KURULU ÜYESİ

1965 doğumlu olan Arıboğan, TED Ankara Koleji'nden mezun olduktan sonra Ankara Üniversitesi Siyasal Bilgiler Fakültesi'nde Uluslararası İlişkiler alanında lisans, İstanbul Üniversitesi Sosyal Bilimler Enstitüsü'nde Uluslararası İlişkiler alanında yüksek lisans ve doktora eğitimlerini tamamlamış olup, 1995 yılında İskoçya'da bulunan St. Andrews Üniversitesi'nde Uluslararası Güvenlik Okulu'nda eğitim almıştır. Deniz Ülke Arıboğan'ın İstanbul Üniversitesi'nde başlayan akademik kariyeri, İstanbul Bilgi Üniversitesi ve Bahçeşehir Üniversiteleri'nde devam etmiştir. 2007-2010 yılları arasında Bahçeşehir Üniversitesi Rektörü olarak görev yapan Prof. Dr. Deniz Ülke Arıboğan, 2010-2014 yılları arasında İstanbul Bilgi Üniversitesi'nde Mütevelli Heyeti Üyesi olarak görev yapmış ve daha sonra Mart 2014-Ekim 2018 arasında İstanbul Üniversitesi Siyasal Bilgiler Fakültesi'nde Öğretim Üyesi olarak, Şubat 2015-Ekim 2018 arasında İstanbul Bilgi Üniversitesi Danışma Kurulu Başkanı olarak görev yapmıştır. Aralık 2015'ten itibaren Oxford Üniversitesi Harris Manchester College'da (CRIC-Centre for the Resolution of Intractable Conflict) Kıdemli Öğretim Üyesi olarak görev yapan Arıboğan, Ekim 2018'den itibaren Üsküdar Üniversitesi Dekanı görevini üstlenmiştir. Deniz Ülke Arıboğan, Aralık 2012'den itibaren DenizBank A.Ş. Bağımsız Yönetim Kurulu Üyesi olarak görevini sürdürmektedir. Mart 2018 itibarıyla Mart 2021'e kadar görev yapmak üzere Bağımsız Yönetim Kurulu Üyesi olarak yeniden atanmıştır.

WOUTER VAN ROSTE
YÖNETİM KURULU ÜYESİ

1965 doğumlu olan Van Roste, Limburg (Belçika) Üniversitesi'nde Pazarlama alanında lisans eğitimini tamamlamıştır. Kariyerine 1989 yılında Bacob Bank'ta Kurumsal Satış Departmanı'nda başlamış olup, Paribas Bank Belçika ve Artesia BC'de Kurumsal Satış Müdürü, Yapılandırılmış Ürünler ve Döviz Türevleri Bölümleri'nde Bölüm Müdürü, 2002 yılında Dexia'da Hazine ve Finansal Piyasalar Grubu'nda Finansal Mühendislik ve Türev Ürünleri Müdür Yardımcısı görevlerini üstlenmiş olup, 2003-2005 yılları arasında Kamu ve Proje Finansmanı Grubu Yapılandırılmış Finans ve İhracat Finansmanı Bölümü'nde görev almıştır. 2005-2007 yılları arasında Dexia Holding'de Üst Düzey Yönetici, 2007 yılında DenizBank A.Ş. Kamu ve Proje Finansmanı Grubu'nda Kamu ve Proje Finansmanı Grubu Genel Müdür Yardımcısı, 2007-2009 yılları arasında DenizBank A.Ş. Kamu Proje Finansmanı ve Kurumsal Bankacılık Grubu'nda Kamu Proje Finansmanı ve Kurumsal Bankacılık Grubu Genel Müdür Yardımcılığı görevlerini üstlenmiştir. Wouter Van Roste, Haziran 2009'dan itibaren DenizBank A.Ş.'de Yönetim Kurulu Üyesi olarak görevini sürdürmektedir.

DERYA KUMRU
YÖNETİM KURULU ÜYESİ

1964 doğumlu olan Kumru, Ankara Üniversitesi Siyasal Bilgiler Fakültesi'nde lisans, İstanbul Üniversitesi Sosyal Bilimler Enstitüsü'nde yüksek lisans ve doktora eğitimini tamamlamıştır. 1987-1999 yılları arasında Esbank T.A.Ş.'de çeşitli pozisyonlarda görev almış olup, 1998 yılında Genel Müdür Yardımcılığı görevini üstlenmiştir. Kumru, 1999 yılında DenizBank Finansal Hizmetler Grubu ailesine katılmıştır. DenizBank A.Ş. Kurumsal Pazarlama Grubu'ndan sorumlu Genel Müdür Yardımcılığı, DenizLeasing ve DenizFaktoring Genel Müdürlüğü görevlerini yürüttükten sonra 2004 yılında DenizBank Moskova Genel Müdürü olarak atanmıştır. 2009-2011 yılları arasında DenizBank A.Ş. Kurumsal, Ticari Bankacılık, Kamu Finansmanı, Proje Finansmanı ve Yurt Dışı İştirakler Grubu'nda Genel Müdür Yardımcısı, 2011- 2012 yılları arasında DenizBank A.Ş.'de Toptan Bankacılık Grubu'nda Genel Müdür Yardımcılığı görevlerini üstlenmiştir. Derya Kumru, Aralık 2012'den itibaren DenizBank A.Ş.'de Yönetim Kurulu Üyesi olarak görevini sürdürmektedir.

TIMUR KOZINTSEV*
YÖNETİM KURULU ÜYESİ

1972 doğumlu olan Kozintsev, Moskova Devlet Üniversitesi'nde Ekonomi alanında lisans, yüksek lisans ve doktora eğitimini tamamlamıştır. 1996-2000 yılları arasında Bayerishe Hypo Vereinsbank'da Başkan Yardımcısı Temsilcisi, 2000-2007 yılları arasında Unicredit Bankası'nda Kurumsal Müşteriler Daire Başkanı, 2007-2008 yılları arasında Unicredit Securities'de Borç Sermayesi Piyasaları Direktörü, 2008-2012 yılları arasında IFD Kapital'de Yatırım Bankacılığı Direktörlüğü görevlerini yürütmüştür. Nisan 2013'ten bu yana Sberbank'ta Kıdemli Yönetici-Direktör görevini sürdürmektedir. Timur Kozintsev, Temmuz 2013'te DenizBank A.Ş. Yönetim Kurulu Üyeliği'ne atanmış olup, Ağustos 2015'ten itibaren DenizBank A.Ş. Kredi Riskinden sorumlu Yönetim Kurulu Üyesi olarak görevini sürdürmektedir.

**14 Şubat 2020 tarihi itibarıyla görevinden istifaen ayrılmıştır.*

Üst Kurul

HAKAN ATEŞ
Genel Müdür ve Yönetim Kurulu Üyesi
1959 yılı Ankara doğumlu olan Ateş, ODTÜ İktisadi ve İdari Bilimler Fakültesi İşletme Bölümü mezunudur. Bankacılık kariyerine 1981 yılında İş Bankası'nda Müfettiş olarak başlamıştır. 1997 Haziran ayında DenizBank'ta kurucu Genel Müdür olarak başladığı görevine halen devam etmektedir.

DERYA KUMRU
Yönetim Kurulu Üyesi
1964 doğumlu olan Kumru, Ankara Üniversitesi Siyasal Bilgiler Fakültesi mezunudur. İstanbul Üniversitesi'nden yüksek lisans ve doktora derecesine sahiptir. Bankacılık kariyerine 1987 yılında başlayan Kumru, 1999 yılında DenizBank A.Ş.'ye katılmıştır.

TİMUR KOZINTSEV*
Yönetim Kurulu Üyesi
1972 doğumlu olan Kozintsev, Moskova Devlet Üniversitesi'nden Ekonomi alanında lisans, yüksek lisans ve doktora derecelerine sahiptir. Bankacılık kariyerine 1996 yılında başlayan Kozintsev, 2013 yılında DenizBank A.Ş.'ye katılmıştır.

WOUTER VAN ROSTE
Yönetim Kurulu Üyesi
1965 doğumlu olan Van Roste, Limburg (Belçika) Üniversitesi Pazarlama Bölümü mezunudur. Bankacılık kariyerine 1989 yılında başlayan Van Roste, 2007 yılında DenizBank A.Ş.'ye katılmıştır.

ALİ MURAT DİZDAR
Hukuk Grubu Genel Müdür Yardımcısı, Hukuk Baş Müşaviri
1960 doğumlu olan Dizdar, İstanbul Üniversitesi Hukuk Fakültesi'nden lisans ve Özel Hukuk yüksek lisans derecelerine sahiptir. Kariyerine 1982 yılında başlayan Dizdar, 2002 yılında DenizBank A.Ş.'ye katılmıştır.

AYŞENUR HIÇKIRAN
Ödeme Sistemleri ve Şube Dışı Kanallar Grubu, Genel Müdür Yardımcısı
1969 doğumlu olan Hıçkıran, Ege Üniversitesi Edebiyat Fakültesi İngiliz Dili ve Edebiyatı Bölümü mezunudur. Bankacılık kariyerine 1996 yılında başlayan Hıçkıran, 2013 yılında DenizBank A.Ş.'ye katılmıştır.

BORA BÖCÜGÖZ
Hazine ve Finansal Kurumlar Grubu, Genel Müdür Yardımcısı
1967 doğumlu olan Böcügöz, Boğaziçi Üniversitesi İktisadi ve İdari Bilimler Fakültesi İşletme Bölümü mezunudur. Bankacılık kariyerine 1989 yılında başlayan Böcügöz, 2002 yılında DenizBank A.Ş.'ye katılmıştır.

DİLEK DUMAN
Bilgi Teknolojileri ve Destek Operasyonları Grubu, Genel Müdür Yardımcısı
1967 doğumlu olan Duman, Boğaziçi Üniversitesi Bilgisayar Mühendisliği Bölümü mezunudur. Kariyerine 1989 yılında başlayan Duman, 1997 yılında DenizBank Finansal Hizmetler Grubu'na katılmıştır.

RUSLAN ABİL
Mali İşler Grubu, Genel Müdür Yardımcısı
1975 doğumlu olan Abil, ODTÜ Uluslararası İlişkiler Bölümü mezunudur. Kariyerine 1997 yılında başlayan Abil, 2013 yılında DenizBank A.Ş.'ye katılmıştır.

TANJU KAYA
Yönetim Hizmetleri ve Yatırım Grubu, Genel Müdür Yardımcısı
1964 doğumlu olan Kaya, Gazi Üniversitesi İktisadi ve İdari Bilimler Fakültesi Kamu Yönetimi Bölümü mezunudur. Bankacılık kariyerine 1986 yılında başlayan Kaya, 1997 yılında DenizBank A.Ş.'ye katılmıştır.

BURAK KOÇAK
Tarım Bankacılığı Grubu, Genel Müdür Yardımcısı
1970 doğumlu olan Koçak, Dokuz Eylül Üniversitesi Ekonometri Bölümü mezunudur. Bankacılık kariyerine 1996 yılında başlayan Koçak, 2006 yılında DenizBank A.Ş.'ye katılmıştır.

CEM DEMİRAĞ
İç Kontrol Merkezi ve Uyum Başkanı
1968 doğumlu olan Demirağ, ODTÜ İktisadi İdari Bilimler Fakültesi Kamu Yönetimi Bölümü mezunudur. Kariyerine 1991 yılında başlayan Demirağ, 2010 yılında DenizBank A.Ş.'ye katılmıştır.

CEMİL CEM ÖNENÇ
Özel Bankacılık ve Yatırım Grubu, Genel Müdür Yardımcısı
1971 doğumlu olan Önenç, Yıldız Teknik Üniversitesi Makina Mühendisliği Bölümü'nden lisans, New York Pace Üniversitesi'nden MBA, Marmara Üniversitesi'nden Bankacılık alanında yüksek lisans ve doktora derecelerine sahiptir. Bankacılık kariyerine 1997 yılında DenizBank A.Ş.'de başlamıştır.

EDİP KÜRŞAD BAŞER
Kredi Politikaları ve Bireysel, KOBİ, Tarım Bankacılığı Kredi Tahsis Grubu, Genel Müdür Yardımcısı
1967 doğumlu olan Başer, ODTÜ Elektrik-Elektronik Mühendisliği Bölümü mezunudur. Bankacılık kariyerine 1990 yılında başlayan Başer, 2004 yılında DenizBank A.Ş.'ye katılmıştır.

HAYRİ CANSEVER
Genel Sekreterlik ve Yurt Dışı İştirakler Grubu, Genel Müdür Yardımcısı
1974 doğumlu olan Cansever, İstanbul Teknik Üniversitesi Makine Mühendisliği lisans ve Yeditepe Üniversitesi Bankacılık ve Finans yüksek lisans derecelerine sahiptir. Bankacılık kariyerine 1998 yılında DenizBank Finansal Hizmetler Grubu'nda başlamıştır.

İBRAHİM ŞEN
Kredi Takip ve Risk İzleme Grubu, Genel Müdür Yardımcısı
1967 doğumlu olan Şen, ODTÜ Endüstri Mühendisliği Bölümü mezunudur. Bankacılık kariyerine 1993 yılında başlayan Şen, 2007 yılında DenizBank A.Ş.'ye katılmıştır.

MEHMET AYDOĞDU
Kurumsal ve Ticari Bankacılık Grubu, Genel Müdür Yardımcısı
1968 doğumlu olan Aydoğdu, Dokuz Eylül Üniversitesi İktisadi İdari Bilimler Fakültesi İktisat Bölümü mezunudur. Bankacılık kariyerine 1996 yılında başlayan Aydoğdu, 2002 yılında DenizBank A.Ş.'ye katılmıştır.

MURAT KULAKSIZ
KOBİ Bankacılığı Grubu, Genel Müdür Yardımcısı
1972 doğumlu olan Kulaksız, Çukurova Üniversitesi İktisadi ve İdari Bilimler Fakültesi İşletme Bölümü mezunudur. Bankacılık kariyerine 1998 yılında başlayan Kulaksız, 2003 yılında DenizBank A.Ş.'ye katılmıştır.

**14 Şubat 2020 tarihi itibarıyla görevinden istifaen ayrılmıştır.*

Üst Kurul Üyeleri

Ayaktakiler (Soldan sağa): Hayri Cansever, Oğuzhan Özark, Sinan Yılmaz, Umut Özdoğan, Selim Efe Teoman, Hüseyin Melih Akosman, Kahraman Günaydın, Edip Kürşad Başer, İbrahim Şen, Murat Kulaksız, Cemil Cem Önenç, Fatih Arabacıoğlu, Verda Beril Yüzer Oğuz, Burak Koçak, Yavuz Elkin, Ahmet Mesut Ersoy, Alper Tunga Emecan, Ömer Uyar, Oğuz Yalçın, Ramazan Işık

Oturanlar (Soldan sağa): Mehmet Aydoğdu, Mehmet Çitil, Ali Murat Dizdar, Bora Böcügöz, Dilek Duman, Derya Kumru, Wouter Van Roste, Hakan Ateş, Jonathan Morris, Timur Kozintsev, Tanju Kaya, Ruslan Abil, Ayşenur Hıçkıran, Mustafa Özel, Cem Demirağ

Üst Kurul

MUSTAFA ÖZEL
Şube ve Merkezi Operasyonlar Grubu, Genel Müdür Yardımcısı
1966 doğumlu olan Özel, Hacettepe Üniversitesi İktisadi İdari Bilimler Fakültesi Kamu Yönetimi Bölümü mezunudur. Bankacılık kariyerine 1988 yılında başlayan Özel, 1997 yılında DenizBank A.Ş.'ye katılmıştır.

OĞUZHAN ÖZARK
Perakende Bankacılık Grubu, Genel Müdür Yardımcısı
1976 doğumlu olan Özark, İstanbul Teknik Üniversitesi Matematik Mühendisliği Bölümü mezunudur. Bankacılık kariyerine 1997 yılında başlayan Özark, 2004 yılında DenizBank A.Ş.'ye katılmıştır.

RAMAZAN IŞIK
Teftiş Kurulu Başkanı
1977 doğumlu olan Işık, ODTÜ Ekonomi Bölümü mezunudur. Yeditepe Üniversitesi'nde İşletme Yüksek Lisans derecesi sahibidir. Bankacılık ve denetim kariyerine 1999 yılında başlayan Işık, 2013 yılında DenizBank A.Ş.'ye katılmıştır.

SELİM EFE TEOMAN
Kurumsal ve Ticari Krediler Grubu, Genel Müdür Yardımcısı
1970 doğumlu olan Teoman, 1994 yılında Hacettepe Üniversitesi İktisadi İdari Bilimler Fakültesi İktisat Bölümü mezunudur. Bankacılık kariyerine 1994 yılında başlayan Teoman, 2003 yılında DenizBank A.Ş.'ye katılmıştır.

SİNAN YILMAZ
Risk Yönetimi Grubu Başkanı
1974 doğumlu olan Yılmaz, İstanbul Teknik Üniversitesi İşletme Mühendisliği Bölümü mezunudur. Bankacılık kariyerine 1998 yılında DenizBank A.Ş.'de başlamıştır.

UMUT ÖZDOĞAN
Dijital Dönüşüm, CRM ve Süreç Yönetimi Grubu, Genel Müdür Yardımcısı
1976 doğumlu olan Özdoğan, Marmara Üniversitesi İngilizce İşletme lisans ve Yeditepe Üniversitesi İngilizce İşletme yüksek lisans derecelerine sahiptir. Bankacılık kariyerine 1999 yılında DenizBank A.Ş.'de başlamıştır.

VERDA BERİL YÜZER OĞUZ
Finansal Kurumlar Grubu, Genel Müdür Yardımcısı
1975 doğumlu olan Oğuz, Marmara Üniversitesi Uluslararası İlişkiler Bölümü mezunudur. Bankacılık kariyerine 1997 yılında başlayan Oğuz, 2010 yılında DenizBank A.Ş.'ye katılmıştır.

YAVUZ ELKİN
İnsan Kaynakları ve Deniz Akademi Grubu, Genel Müdür Yardımcısı
1971 doğumlu olan Elkin, Marmara Üniversitesi İngilizce İşletme Bölümü mezunudur. Bankacılık kariyerine 1993 yılında başlayan Elkin, 2004 yılında DenizBank A.Ş.'ye katılmıştır.

AHMET MESUT ERSOY
DenizBank AG Genel Müdürü
1973 doğumlu olan Ersoy, İstanbul Üniversitesi İşletme Fakültesi'nden lisans ve Bahreyn Üniversitesi'nden İşletme yüksek lisans derecelerine sahiptir. Bankacılık kariyerine 1995 yılında başlayan Ersoy, 2002 yılında DenizBank Finansal Hizmetler Grubu'na katılmıştır.

ALPER TUNGA EMECAN*
DenizFaktoring Genel Müdürü
1971 doğumlu olan Emecan, İstanbul Üniversitesi İktisadi ve İdari Bilimler Fakültesi Uluslararası İlişkiler Bölümü mezunudur. Kariyerine 1994 yılında başlayan Emecan, 1998 yılında DenizBank A.Ş.'ye katılmıştır.

FATİH ARABACIOĞLU
DenizPortföy Yönetimi Genel Müdürü
1966 doğumlu olan Arabacıoğlu, Ankara Üniversitesi Siyasal Bilgiler Fakültesi'nden lisans ve Edinburgh Heriot Watt Üniversitesi'nden Uluslararası Bankacılık ve Finans alanında yüksek lisans derecelerine sahiptir. Kariyerine 1988 yılında başlayan Arabacıoğlu, 1999 yılında DenizBank Finansal Hizmetler Grubu'na katılmıştır.

HÜSEYİN MELİH AKOSMAN
DenizYatırım A.Ş. Yönetim Kurulu Üyesi ve Genel Müdürü
1971 doğumlu olan Akosman, Marmara Üniversitesi İktisadi ve İdari Bilimler Fakültesi İşletme Bölümü lisans ve Loyola Üniversitesi İktisadi ve İdari Bilimler Fakültesi MBA derecelerine sahiptir. Kariyerine 1991 yılında başlayan Akosman, 2004 yılında DenizBank Finansal Hizmetler Grubu'na katılmıştır.

KAHRAMAN GÜNAYDIN
DenizLeasing Genel Müdürü
1966 doğumlu olan Günaydın, ODTÜ Jeoloji Mühendisliği lisans ve Bilkent Üniversitesi İşletme alanında yüksek lisans derecelerine sahiptir. Kariyerine 1990 yılında başlayan Günaydın, 2002 yılında DenizBank A.Ş.'ye katılmıştır.

MEHMET ÇİTİL
Deniz Gayrimenkul Yatırım Ortaklığı Genel Müdürü
1966 doğumlu olan Çitil, İstanbul Teknik Üniversitesi Mimarlık Bölümü mezunudur. İstanbul Üniversitesi İktisadi ve İdari Bilimler Fakültesi'nden yüksek lisans işletme derecesine ve SPK Gayrimenkul Değerleme Uzmanlığı lisansına sahiptir. Bankacılık kariyerine 1988 yılında başlayan Çitil, 1997'de DenizBank A.Ş.'ye katılmıştır.

OĞUZ YALÇIN
JSC DenizBank Moscow Genel Müdürü
1975 doğumlu olan Yalçın, Boğaziçi Üniversitesi İktisadi İdari Bilimler Fakültesi Siyaset Bilimi ve Uluslararası İlişkiler Bölümü mezunudur. Bankacılık kariyerine 1998 yılında başlayan Yalçın, 2002 yılında DenizBank A.Ş.'ye katılmıştır.

ÖMER UYAR
Intertech Genel Müdürü
1977 doğumlu olan Uyar, İstanbul Teknik Üniversitesi Kontrol ve Bilgisayar Mühendisliği Bölümü mezunudur. Kariyerine 1996 yılında başlayan Uyar, 2000 yılında DenizBank Finansal Hizmetler Grubu'na katılmıştır.

**29 Şubat 2020 tarihi itibarıyla görevinden istifaen ayrılmıştır.*

Üst Yönetim

Unvanı	İsmi	Görevi	Öğrenim Durumu	Mesleki Tecrübesi (Yıl)
Genel Müdür	Hakan Ateş	Genel Müdür	Lisans	38
Genel Müdür Yardımcıları	Ali Murat Dizdar	Hukuk Baş Müşaviri	Yüksek Lisans	37
	Ayşenur Hıçkıran	Ödeme Sistemleri ve Şube Dışı Kanallar Grubu-GMY	Lisans	23
	Bora Böcügöz	Hazine ve Finansal Kurumlar Grubu-GMY	Lisans	31
	Dilek Duman	Bilgi Teknolojileri ve Destek Operasyonları Grubu-GMY	Lisans	30
	Ruslan Abil	Mali İşler Grubu-GMY	Lisans	22
	Tanju Kaya	Yönetim Hizmetleri ve Yatırım Grubu-GMY	Lisans	33
	Burak Koçak	Tarım Bankacılığı Grubu-GMY	Lisans	24
	Cemil Cem Önenç	Özel Bankacılık ve Yatırım Grubu-GMY	Doktora	22
	Edip Kürşad Başer	Kredi Politikaları ve Bireysel, KOBİ, Tarım Bankacılığı Kredi Tahsis Grubu-GMY	Lisans	29
	İbrahim Şen	Kredi Takip ve Risk İzleme Grubu-GMY	Lisans	26
	Mehmet Aydoğdu	Kurumsal ve Ticari Bankacılık Grubu-GMY	Lisans	23
	Murat Kulaksız	KOBİ Bankacılığı Grubu-GMY	Lisans	22
	Mustafa Özel	Şube ve Merkezi Operasyonlar Grubu-GMY	Lisans	31
	Oğuzhan Özark	Perakende Bankacılık Grubu-GMY	Lisans	22
	Selim Efe Teoman	Kurumsal ve Ticari Krediler Grubu-GMY	Lisans	25
	Umut Özdoğan	Dijital Dönüşüm, CRM ve Süreç Yönetimi Grubu-GMY	Yüksek Lisans	20
	Verda Beril Yüzer Oğuz	Finansal Kurumlar Grubu-GMY	Lisans	22
	Yavuz Elkin	İnsan Kaynakları ve Deniz Akademi Grubu-GMY	Lisans	26
Genel Sekreterlik	Hayri Cansever	Genel Sekreterlik ve Yurt Dışı İştirakler Grubu-GMY	Yüksek Lisans	21
İç Sistemler Kapsamındaki Yöneticiler	Ramazan Işık	Teftiş Kurulu Başkanı	Yüksek Lisans	20
	Cem Demirağ	İç Kontrol Merkezi ve Uyum Başkanı	Lisans	28
	Sinan Yılmaz	Risk Yönetimi Grubu Başkanı	Lisans	21

Komiteler

Yönetim Kurulu'na Bağlı Komiteler

Kurumsal Yönetim ve Atama Komitesi
DenizBank, Kurumsal Yönetim İlkeleri'ni, dinamik ve sürekli iyileştirme gerektiren bir olgu olarak kabul etmektedir. Bu amaçla, ulusal ve uluslararası kurumsal yönetim uygulamaları ve bu alandaki gelişmeler Bankamızca periyodik olarak takip edilmektedir. İlkelere ilişkin uygulamaların izlenmesi ve geliştirilmesi icrada görev almayan yönetim kurulu üyelerinden oluşan Kurumsal Yönetim ve Atama Komitesi tarafından yürütülmektedir. Komite, Banka'nın Kurumsal Yönetim İlkeleri'ne uyumunu izlemekle sorumludur.

Komite görevini ifa etmek amacıyla gerektiği hallerde toplantı düzenler. Kurumsal Yönetim ve Atama Komitesi 2019 yılı içinde; Yönetim Kurulu'na aday önerisinde bulunmak üzere yönetici atamaları ve kurumsal yönetime ilişkin raporlamalar konusunda beş adet karar almıştır.

Denetim ve Risk Komitesi
DenizBank Yönetim Kurulu, kendi üyeleri arasından bir Denetim ve Risk Komitesi oluşturmuştur. Yönetim Kurulu'nun icracı olmayan üyelerinden oluşan Denetim ve Risk Komitesi, dönemsel toplanarak Banka'nın denetim politikalarını belirlemektedir.
İç denetim faaliyetleri, aynı zamanda Denetim ve Risk Komitesi'nin de üyesi olan iç sistemlerden sorumlu (teftiş, iç kontrol, uyum ve risk yönetimi) bir Yönetim Kurulu üyesine bağlı olarak, uluslararası genel kabul görmüş denetim standartları ile ülke içi mevzuat esas alınmak ve Banka'nın ve Grubun gereksinimleri de göz önünde bulundurulmak suretiyle yerine getirilmektedir.

Denetim ve Risk Komitesi, Banka'nın muhasebe sisteminin, finansal bilgilerinin denetimi ile kamuya açıklanmasının ve iç kontrol sisteminin işleyiş ve etkinliğinin gözetimini sağlamak için gerekli tüm tedbirlerin alınmasından sorumludur.

Denetim ve Risk Komitesi en az üç ayda bir -yılda en az dört defa- toplanır. Ayrıca, Denetim ve Risk Komitesi iç kontrol, finansal tablolar, iç denetim ve özel olarak görüşülmesi gereken gündem maddeleri üzerinde tartışırlar. Komite, toplantılarına ilişkin raporları Yönetim Kurulu'na sunmaktadır.

Ücretlendirme Komitesi
Komite, Bankacılık Düzenleme ve Denetleme Kurumu'nun "Bankaların Kurumsal Yönetim İlkelerine İlişkin Yönetmeliği" gereğince ücretlendirme uygulamalarının Yönetim Kurulu adına izlenmesi ve denetlenmesi amacıyla kurulmuştur.

Komite, ücretlendirme politikası ve uygulamalarını risk yönetimi çerçevesinde değerlendirerek, bunlara ilişkin önerilerini her yıl rapor halinde Yönetim Kurulu'na sunmak üzere görev yapmaktadır.

Kredi Komitesi
Banka bünyesinde ticari, kurumsal ve KOBİ kredilerine ilişkin tekliflerin değerlendirildiği komitedir. Komite her hafta toplanarak, önerileri değerlendirir, kendi yetki sınırları içerisinde olanları onaylar veya reddeder. Yetki sınırını aşan teklifleri ise Yönetim Kurulu'nun onayına sunar. DenizBank delegasyon limitlerini aşan ve grup limitinde onay gerektiren teklifler, DenizBank Kredi Komitesi'nin tavsiyesiyle ana ortağa sunulur.

Komiteler

Komite	Adı Soyadı	Görevi	Öğrenim Durumu	Mesleki Tecrübesi/Yıl
Denetim ve Risk Komitesi	Nihat SEVİNÇ	Üye	Lisans	33
	Wouter G.M. VAN ROSTE	Üye	Lisans	30
	Jonathan Edward MORRIS	Üye	Lisans	34
Kurumsal Yönetim ve Atama Komitesi	Deniz Ülke ARIBOĞAN	Başkan	Doktora	33
	Shayne NELSON	Üye	Lisans	35
	Tanju KAYA	Üye	Lisans	33
	Yeliz KORAŞLI ÖZDEMİR	Üye	Yüksek Lisans	19
Ücretlendirme Komitesi	Hesham Abdulla AL QASSIM	Üye	Yüksek Lisans	24
	Mohamed Hadi Ahmed AL HUSSAINI	Üye	Yüksek Lisans	21
Kredi Komitesi	Hakan ATEŞ	Üye	Lisans	38
	Derya KUMRU	Üye	Doktora	33
	Timur KOZINTSEV*	Üye	Doktora	23
	Hesham Abdulla AL QASSIM	Yedek Üye	Yüksek Lisans	24
	Mohamed Hadi Ahmed AL HUSSAINI	Yedek Üye	Yüksek Lisans	21

**14 Şubat 2020 tarihi itibarıyla görevinden istifaen ayrılmıştır. Timur Kozintsev'in yerine 18 Şubat 2020 itibarıyla Jonathan Edward Morris Yedek Üye olarak atanmıştır.*

Diğer Komiteler

Yönetim Komitesi

DFHG Yönetim Komitesi, Yönetim Kurulu tarafından Genel Müdür'e devredilmiş olan yetkiler çerçevesinde görev yapan bir organdır. Genel Müdür başkanlığında ilke olarak haftada bir kez toplanmaktadır. Genel Sekreter oy hakkı olmaksızın Yönetim Komitesi'nin doğal üyesidir. Yönetim Komitesi, Yönetim Kurulu'na bilgi vermek ve hazırlık yapmak, bazı stratejik kararları değerlendirmek, karara bağlamak ve bilgi alışverişinde bulunmak üzere kurulmuştur. Genel Müdürlük yetkisindeki konulara ilişkin önerilerin kabulü halinde, Genel Müdür ile beraber ilgili işlemden sorumlu GMY veya ilgili iştirakin Genel Müdürü sorumluluğunda icra aşamasına geçilir. Yönetim Kurulu yetkisindeki konulara ilişkin öneriler Genel Müdür tarafından Yönetim Kurulu'nun bilgisine sunulur, alınan kararlar Yönetim Kurulu'nun sorumluluğunda uygulanır.

Komite Üyeleri

Hakan Ateş (Genel Müdür), Wouter Van Roste (İç Sistemlerden Sorumlu YK Üyesi), Timur Kozintsev (Kredi Riskinden Sorumlu YK Üyesi), Derya Kumru (YK Üyesi), Ali Murat Dizdar (Hukuk Baş Müşaviri), Ayşenur Hıçkıran (Ödeme Sistemleri ve Şube Dışı Kanallar Grubu GMY), Bora Böcügöz (Hazine ve Finansal Kurumlar Grubu GMY), Dilek Duman (Bilgi Teknolojileri ve Destek Operasyonları Grubu GMY), Ruslan Abil (Mali İşler Grubu GMY), Tanju Kaya (Yönetim Hizmetleri ve Yatırım Grubu GMY),

Üst Kurul

DFHG Üst Kurulu, Yönetim Kurulu tarafından Genel Müdür'e devredilmiş olan yetkiler çerçevesinde görev yapan istişari nitelikte bir organdır. Genel Müdür başkanlığında ilke olarak ayda en az bir kez toplanmaktadır. Üst Kurul, DFHG içerisinde "ortak akıl" prensibi doğrultusunda yönetsel konuları hızlı ve doğru değerlendirmeyi hedefleyen bir kuruldur.

Komite Üyeleri

Hakan Ateş (Genel Müdür), Wouter Van Roste (İç Sistemlerden Sorumlu YK Üyesi), Timur Kozintsev (Kredi Riskinden Sorumlu YK Üyesi-CRO), Derya Kumru (YK Üyesi), Banka Genel Müdür Yardımcıları, Ahmet Mesut Ersoy (DenizBank AG Genel Müdürü), Oğuz Yalçın (DenizBank Moscow Genel Müdürü), Kahraman Günaydın (DenizLeasing Genel Müdürü), Alper Tunga Emecan (DenizFaktoring Genel Müdürü), Fatih Arabacıoğlu (DenizPortföy Yönetimi Genel Müdürü), Hüseyin Melih Akosman (DenizYatırım A.Ş. YK Üyesi ve Genel Müdürü), Mehmet Çitil (Deniz Gayrimenkul Yatırım Ortaklığı Genel Müdürü)

Aktif-Pasif Komitesi

Aktif Pasif Komitesi, her hafta Genel Müdür başkanlığında, bilançoya etki edebilecek faaliyetlerde bulunan Grup yöneticilerinin katılımıyla toplanır. Toplantının gündemini Banka'nın bilançosu, iş kolları faaliyetleri, genel ekonomik veriler ve mevcut siyasi ve ekonomik gelişmelerin değerlendirilmesi ile haftalık aktif pasif stratejisinin belirlenmesi oluşturmaktadır.

Komite Üyeleri
Hakan Ateş (Genel Müdür), Bilançoya etki edebilecek faaliyetlerde bulunan Genel Müdür Yardımcıları ve Grup Müdürleri

Kredi Risk Üst Komitesi
Kredi Risk Üst Komitesi, DenizBank işkolları ve iştiraklere ait kredi portföyü üzerinde risk oluşturabilecek piyasa ve ekonomik gelişmelerin etkilerini değerlendirmek, yakın takip ve sorunlu kredilerin genel değerlendirmesini yapmak, sorunlu kredilere ait tahsilat gelişimini izlemek ve karşılık bütçesiyle ilgili değerlendirmelerde bulunmak amacıyla üç ayda bir toplanır.

Komite Üyeleri
Hakan Ateş (Genel Müdür), Timur Kozintsev (Kredi Riskinden Sorumlu YK Üyesi-CRO), Wouter Van Roste (İç Sistemlerden Sorumlu YK Üyesi), Derya Kumru (YK Üyesi), Ruslan Abil (Mali İşler Grubu GMY), Ali Murat Dizdar (Hukuk Baş Müşaviri), İbrahim Şen (Kredi Takip ve Risk İzleme Grubu GMY), Selim Efe Teoman (Kurumsal ve Ticari Krediler Grubu GMY), Edip Kürşad Başer (Kredi Politikaları ve Bireysel, KOBİ, Tarım Bankacılığı Kredi Tahsis GMY)

İletişim Komitesi
DenizBank'ın imajını güçlendirmenin ve desteklemenin yanı sıra, kurum kimliğini oluşturan özelliklerin doğru mesaj, proje ve kitle iletişim araçlarıyla, hedef kitlelere ulaştırılması amacıyla kurulmuştur. İletişim Komitesi en az ayda bir defa toplanır. Oluşan görüş ve öneriler, karar alınmak ve tartışılmak üzere Üst Kurul'a sunulur.

Terfi Komitesi
DFSG'nda görev yapmakta olan tüm çalışanları dikey (hem unvanın hem de görev ve sorumluluğun artması) ve yatay (görev ve sorumluluğun aynı kalarak unvanın değişmesi) ilerlemeleri ile ilgili değerlendirmelerin yapıldığı ve nihai kararların verildiği komitedir. Terfi Komitesi, tüm Üst Kurul Üyeleri ve Genel Müdür başkanlığında yılda dört kere toplanır.

Disiplin Komitesi
Banka içi mevzuatın ve disiplin yönetmeliğinin disiplin cezası gerektirdiği işlem ve hareketlerin mevcudiyetini, faillerini, kusur derecelerini ve muhtemel zararları saptamak amacıyla görev yapar. Toplantılara İnsan Kaynakları ve Yatırım Grubundan sorumlu Genel Müdür Yardımcısı başkanlık eder. Disiplin Komitesi gerektikçe toplanır ve gündemindeki konuları karara bağlar.

Uyum Komitesi
Banka'nın iç uyum düzenlemeleri ile ilgili danışmanlık verilmesini sağlamaktadır. İç Sistemlerden Sorumlu YK Üyesi Başkanlığı'nda yılda dört kez toplanır.

İtibar Riski Komitesi
Komite, DFHG'de itibar riskinin yönetiminin merkezi bir şekilde yerine getirilmesi amacıyla kurulmuştur. DFHG çatısı altındaki tüm faaliyetlerin dikkate alınarak itibar riskinin tespiti, ölçülmesi, izlenmesi ve raporlanması süreçlerini yönetir. İtibar riski yönetimine ilişkin iç düzenlemelerin hazırlanmasını ve uygulanmasını temin eder ve etkinliğini değerlendirir. Bu konuda hazırlanan iç düzenlemeleri onaylar. İtibar riski krizlerini yönetir.

Genel Kurul'a Sunulan Özet Yönetim Kurulu Raporu

Değerli Hissedarlarımız,

DenizBank 2019 yılı faaliyet döneminde aktif, kredi ve mevduatta ihtiyatlı büyümesini sürdürerek, başarılı finansal ve operasyonel sonuçlar elde etmiştir.

DenizBank, 2019 yılında konsolide bazda 1.308 milyon TL, konsolide olmayan bazda ise 1.336 milyon TL net kâr elde etmiştir. DenizBank'ın net faiz gelirleri bir önceki yıla göre konsolide bazda %19 ve konsolide olmayan bazda %29 oranında bir yükseliş gerçekleştirmiştir. DenizBank'ın ücret, komisyon ve bankacılık hizmet gelirleri ise aynı dönemde konsolide ve konsolide olmayan bazda yaklaşık %70 oranında olmak üzere sektör ortalamasının üzerinde artmıştır. DenizBank'ın faaliyet gelirleri toplamı da konsolide ve konsolide olmayan bazda sırasıyla %32 ve %46 oranında artmıştır.

Konsolide aktif büyüklüğü açısından Türkiye'nin en büyük beşinci özel bankası konumunda olan DenizBank, 2019 yılında da tüm kaynaklarını ülke ekonomisinin gelişimine katkı sağlamak üzere reel sektöre yönlendirerek, aktiflerini, kredilerini, mevduatını ve özkaynaklarını ihtiyatlı bir şekilde büyütmüştür.

DenizBank'ın konsolide aktifleri 2019 yılında bir önceki yıla göre %10 artış ile 217.314 milyon TL'ye, konsolide olmayan bazda ise %14'lük artışla 156.478 milyon TL'ye ulaşmıştır. DenizBank'ın sermaye benzeri krediler dahil konsolide özkaynakları %14 büyümeyle 24.786 milyon TL'ye çıkmış ve konsolide sermaye yeterlilik rasyosu %14,33 olarak gerçekleşmiştir. Konsolide olmayan bazda ise sermaye benzeri krediler dahil özkaynakları 24.757 milyon TL ve sermaye yeterlilik rasyosu ise %17,69 düzeyinde gerçekleşmiştir.

DenizBank 2019 yılında da sosyal sorumluluk anlayışının bir parçası olarak, Türk ekonomisinin kalkınma yolculuğunda önemli bir rol oynayan KOBİ'lere verdiği güçlü desteği sürdürerek önceki yıllarda tek özel banka olarak yer aldığı Nefes Projesi'nin ardından 2019 yılında "Ekonomi Değer Projesi" ile KOBİ'lere katkı sağlamayı sürdürmüştür. DenizBank sektörel lider olduğu tarım bankacılığında 1,3 milyonu aşkın müşterisinin de daha konforlu koşullarda, verimli üretim yapabilmeleri ve finansal kaynaklara rahat erişebilmeleri için her türlü desteği sunmuştur.

2019 yılında; tarım ile birlikte turizm, enerji, inşaat, altyapı, sağlık, belediyeler, spor kulüpleri ve eğitim başta olmak üzere pek çok sektöre yeni finansman olanakları sunan DenizBank, konsolide kredilerini 2018 yıl sonuna göre %3 artışla 142.786 milyon TL'ye yükseltmiştir. Konsolide olmayan bazda kredi büyüklüğü 96.955 milyon TL'ye erişerek %12'lik artış kaydedilmiştir. DenizBank'ın konsolide olmayan bazda kredi/mevduat oranını %100 olarak gerçekleştirmiştir.

DenizBank, 2019 yılını 751 şube ve 14 binin üzerinde çalışan ile tamamlamıştır. Banka'nın müşteri sayısı %8'lik artışla yaklaşık 13,7 milyona yükselmiştir. DenizBank genişleyen müşteri tabanına paralel olarak konsolide müşteri mevduatını %13 artırarak 154.459 milyon TL'ye ulaştırmıştır. Müşteri mevduatı konsolide olmayan bazda ise %20'lik artışla 97.328 milyon TL olarak gerçekleşmiştir.

DenizBank 2019 yılında ayrıca toplam 1,1 milyar ABD Doları ile rekor seviyede talep topladığı sendikasyon kredisine imza atarak, ENBD sahipliğinde uluslararası piyasalara geri dönmüş ve Türkiye ekonomisine 2019 yılında finans sektörü tarafından getirilen en yüksek tutardaki taze kaynağı yaratmıştır.

DFHG çalışanlarına başarılı finansal sonuçların yansıması olarak ortalama 2,28 aylık maaş karşılığı performansa dayalı prim ödemesi gerçekleştirilmiştir.

DenizBank, ülkemizin kültür ve sanat yaşamına yeni zenginlikler katma yönündeki misyonuyla; 2019-2020 sezonunda İstanbul Devlet Senfoni Orkestrası DenizBank Konserleri'ne desteğini sürdürürken, 5. Uluslararası Ankara Kukla Festivali'nin ve Marcus Graf'ın küratörlüğünde Ankara'da Erimtan Arkeoloji ve Sanat Müzesi'nde sanatseverlerle buluşan "Artifex Ludens - Sanatla Oyun Sunay Akın Sanatın Oyuncakları Koleksiyonundan Bir Seçki" isimli serginin sponsoru olmuştur. Çocukların sosyal ve kültürel yaşama daha fazla dahil olmasını desteklemek adına dünyada bir ilk olan 'DenizBank Çocuk Operası'nı hayata geçiren DenizBank, polisiye romanın ünlü simalarını ağırlandığı "5. Kara Hafta İstanbul Festivali" sponsorluğunu üstlenirken, Deniz Kule'nin sanat yuvası olan GaleriDeniz'de, 24 Mayıs Dünya Şizofreni Günü kapsamında, "Görmezden Gelmeyelim - Tarih Öncesinden Günümüze Şizofreni Serüveni" sergisine ev sahipliği yapmıştır.

DenizBank, inovasyon ve teknoloji alanındaki başarısı, müşteri odaklı hizmet anlayışı ve insan kaynağına verdiği değeri de 2019 yılında yine çok sayıda uluslararası ve yerel ödülle ortaya koymaya devam etmiştir. 2019 yılında layık görüldüğümüz tüm ödüllerimiz Faaliyet Raporu'nda detaylı olarak sunulmuştur.

DenizBank adına 2019 yılının en önemli gelişmesi, hisselerimizin 31 Temmuz 2019 itibarıyla Rusya'nın en büyük ve köklü bankası Sberbank'tan Orta Doğu ve Kuzey Afrika (MENAT) Bölgesi'nin lider bankacılık kuruluşu ENBD'ye devredilerek ENBD'nin ana hissedarımız haline gelmesi olmuştur.

Bu devir işlemi, DenizBank'ın yüksek marka itibarının yanı sıra Türkiye ekonomisinin güçlü temellerini de ortaya koymuştur. DenizBank üst yönetimi olarak ENBD'nin Orta Doğu ve Kuzey Afrika Bölgesi'ndeki uzmanlığının Bankamıza yeni ufuklar açacağına inanıyoruz. Ülkemizin Doğu ve Batı'nın kesişim noktasında bulunan jeopolitik konumunun ENBD'nin uluslararası faaliyetlerine değer katacağını öngörüyoruz.

2019 yılı faaliyet dönemi boyunca DenizBank'a desteklerini esirgemeyen müşterilerimize, hissedarlarımıza, iş ortaklarımıza, çalışanlarımıza ve Genel Kurulumuzu onurlandıran değerli hissedarlarımız ile sosyal paydaşlarımıza teşekkürlerimizi sunarız.

Yönetim Kurulu

Yıl İçinde Yapılan Bağışlar

YIL İÇİNDE YAPILAN BAĞIŞLAR	TUTAR (TL)
TÜRK EĞİTİM DERNEĞİ GENEL MERKEZİ	265.000
TED ANKARA KOLEJİ VAKFI	60.000
TÜRK KIZILAY DERNEĞİ	50.000
UNICEF TÜRKİYE MİLLİ KOMİTESİ DERNEĞİ	44.500
TÜRKİYE KORUNMAYA MUHTAÇ ÇOCUKLAR VAKFI	15.000
TÜRKİYE SPASTİK ÇOCUKLAR VAKFI	10.000
ADANA ALADAĞ İLKOKUL BAĞIŞLARI	9.620
ODTÜ GELİŞTİRME VAKFI	7.500
DİĞER	6.998
TOPLAM	468.618

Banka'nın Dahil Olduğu Risk Grubu ile Yaptığı İşlemler

Bkz. Bağımsız Denetimden Geçmiş Finansal Tablolara İlişkin Dipnotlar Beşinci Bölüm - V

İnsan Kaynakları

DFHG çalışanlara eşit fırsatlar sunarak, bugünün ve geleceğin yöneticilerini bünyesinde yetiştirmeyi, kariyer fırsatlarında kurum içi insan kaynağına öncelik vermeyi prensip edinmiştir.

STAJ İMKANI SAĞLANAN ÖĞRENCİ SAYISI

+1.000

2019 yılında yurt içinde ve yurt dışında toplam 751 şube ve 14 binin üzerindeki çalışanı ile hizmet veren DenizBank, titizlikle gerçekleştirilen işgücü planlamaları sonucu sektörde şube başına çalışan sayısı en düşük bankalar arasında yer almaktadır.

Tercih edilen Banka olma hedefi ile DenizBank sosyal medyada LinkedIn, Facebook (DenizBank İnsan Kaynakları), Deniz'de Kariyer Instagram (@denizdekariyer), Twitter (@denizbankik), YouTube hesaplarını aktif kullanmaya ve takipçilerini artırmaya devam etmiştir.

Üniversite etkinlikleri ve sosyal medya üzerinden yapılan tanıtımların öğrencilerin tercihlerinde önemli bir etken olması sebebiyle; 2019 yılında üniversitelerde etkinliklere katılım sağlanmıştır. Üniversite etkinlikleri dışında Online Sanal Kariyer Fuarı'nda binin üzerinde öğrenci ile online görüşme yapılmıştır. Üniversite öğrencileri tarafından ilgiyle takip edilen Anlatsın.com sitesinde yer alan sayfada çalışanların DenizBank deneyimlerini aktardıkları videolar 200 binin üzerinde öğrenci tarafından izlenmiştir. Üniversite öğrencilerinin Banka'ya kazandırılması amacıyla gerçekleştirilen dört farklı staj programıyla 2019 yılında toplam binin üzerinde üniversite ve meslek lisesi öğrencisine staj imkânı sağlanmıştır. Yapılan çalışmalar sonucunda DenizBank, Universum gençlik algı araştırması sonuçlarına göre Türkiye'de okuyan öğrencilerin şirket tercihleri sırasında ilk 50 şirket arasında yer almıştır.

"Akıllı İşe Alım" stratejisi kapsamında bu yıl da işe alım süreçlerinde dijitalleşmeye ve işe alım analitiği çalışmalarına odaklanılmıştır. Deneyimsiz adaylarda uygulanan yetkinlik envanteri, 2019 yılında tüm adaylarda uygulanmaya başlanmıştır.

2019 yılında toplam 2.573 kişi işe alınmıştır. Sektöre yeni bankacılar yetiştiren Banka olarak, işe alımların %67'sini yeni mezunlar oluşturmuştur. 2019 yılında 20 bine yakın kişi online sınavlara katılmıştır. 9 bin kişi ile yapılan iş görüşmelerinin %50'si online platformda gerçekleştirilmiştir.

Bu yıl da geçen yıl olduğu gibi "Veri Bilimi Programı" kapsamında yeni işe alımlar gerçekleştirilmiştir. Sektörde bir ilk olan ve Türk bankacılık sektörüne ışık tutması beklenen program için 31 veri bilimci göreve başlatılmıştır. Programa başvuru yapan 1.500 aday arasından seçim süreçlerinde başarılı olan deneyimli ve yeni mezun 19 kişi, Grup çalışanlarından ise 12 kişi seçim süreçlerinden başarılı olarak Deniz Akademi'nin gerçekleştirdiği eğitim programına katılmıştır. İŞKUR ile yürütülen "İş Başı Eğitim Programı" 2019 yılının ilk çeyreğinde yapılmış ve 70'in üzerinde kursiyer, farklı pozisyonlarda düzenlenen "İş Başı Eğitim" programlarına katılmıştır.

Bugünün ve geleceğin yöneticilerini bünyesinde yetiştirmeyi hedefleyen DenizBank'ta çalışanların gelişimi için Bahçeşehir Üniversitesi Kurumsal MBA, Sabancı Üniversitesi Executive MBA Programı ve Yeni Bir Lider Programlarına çalışanlarımızın katılımı devam etmiştir.

Kurum iç iletişim platformumuz "denizde" uygulaması yenilerek çalışanlarımızın kullanımına sunulmuştur. Yenilenen denizde uygulaması ile birlikte çalışanlarımızda içeriklerini bu platformda paylaşmaya başlamıştır.

DenizBank İnsan Kaynakları, 2019 yılında iki farklı ödüle layık görülmüştür:

- Yeteneğin Deniz'de Dijital Yolculuğunu anlattığımız "11. PERYÖN İnsana Değer Ödülleri - İnsan Kaynaklarında Dijital Dönüşüm ve İnovasyon" Kategorisinde başarı ödülü,
- "Kariyer.net İnsana Saygı Ödülleri" kapsamında iş başvurularını en hızlı sürede ve en yüksek oranda yanıtlayan firma kapsamında İnsana Saygı ödülü.

Kariyer Olanakları

Performansları, yetkinlikleri ve kişisel gelişimlerine katkıda bulunma hedefiyle, tüm çalışanlara kariyer yolculuklarında rehberlik edilmektedir. Yapılan tüm çalışmalarda yeni nesil liderlik anlayışı, kuşak farklılıkları ve hikaye çeşitliliğinin bilinci ön planda tutulmaktadır. Çalışanların kendilerini gerçekleştirecekleri iklimi sağlamak Banka'nın öncelikli hedefleri arasında yer almaktadır. 2019 yılında toplam 1.437 çalışan terfi etmiş, yapılan yönetici atamalarının ise %85,5'i mevcut çalışanlar arasından yapılmıştır. Terfi sürecinde bu yıl terfisi önerilen çalışanlar için online değerlendirme araçları uygulanmaya başlanmıştır.

Çalışanlarla olan iletişimin sürekliliğine verilen önem doğrultusunda 2019 yılında 2.050 çalışanla yüz yüze ve online görüşmeler yapılmıştır. Tüm çalışanlar için kariyer haritaları doğrultusunda, yatay ve dikey olarak eşit fırsat ve olanaklar sunulmakta olup, 2019 yılında 2.900 çalışanın tayin ve görev değişikliği gerçekleştirilmiştir.

Şube Dışı Kanallar Grubu (Mobil Satış, İletişim Merkezi, Telefonda Satış & Tahsilat) çalışanları için hayata geçirilen uygulamalardan biri olan; 2014 yılından bu yana gerçekleştirilen FORA Takım Liderliği süreciyle, oluşan Takım Lideri ihtiyaçları doğrultusunda çalışanlar değerlendirme süreçlerine dahil edilmekte, başarılı olanlar görevlerine Takım Lideri olarak devam etmektedirler. 2019 yılı içerisinde 25 çalışanın Takım Lideri olarak atamaları gerçekleştirilmiştir.

Diğer bir uygulama ise çalışanların şube satış kadrolarına geçişte dahil oldukları bir ay süren eğitim ve değerlendirme programı PRUVA'dır. Bu süreç ile çalışanların, şube içerisinde belirlenen yolculuk rehberlerinin bilgi, birikim ve tecrübelerinden faydalanarak yeni görevlerine hazırlanmaları amaçlanmaktadır. Bu kapsamda, başarılı olan 16 çalışanın yeni görevlerine atamaları gerçekleştirilmiştir.

Eğitim

2019 yılında, Bireysel, Özel, KOBİ, Tarım, Ticari ve Kurumsal Bankacılık olmak üzere tüm iş kollarının stratejik hedefleri ile hizalanmış öğrenme yolculukları tasarlanmıştır.

DENİZ AKADEMİ
2019 EĞİTİMLERİ

Kişi başı
10 gün

Deniz Akademi

Deniz Akademi, DenizBank Finansal Hizmetler Grubu (DFHG) bünyesindeki tüm çalışanların bireysel ve mesleki gelişimlerini planlı bir şekilde yapılandırmaktadır. Eğitimin kariyer gelişimindeki önemi doğrultusunda her çalışanın eğitim ihtiyacı analiz edilmektedir. Deniz Akademi, sahada çalışan personele yönelik seviye bazında belirlenen eğitim haritaları ile zorunlu ve seçmeli eğitimleri kariyer süresince dengeli bir biçimde yapılandırmakta ve kariyer yolculuğunun hem daha hızlı hem de daha keyifli olmasını sağlamaktadır.

Deniz Akademi, kurum kültürünün güçlü bir rehberi olarak, "yeni başlayanları hızla denizci yapma ve yönetici geliştirme"yi misyonu olarak belirlemiş, bu doğrultuda farklı öğretim modelleriyle yaşayarak öğrenme yöntemlerini uygulamakta ve zamana yaygın projeler geliştirmektedir. Aynı anda 1.500 kişiye eğitim verebilecek kapasitesi ile Deniz Akademi; eğitim dışında seminer, hobi atölyeleri ve birçok benzer etkinliği çalışanlar için organize etmekte ve aynı zamanda DFHG'nin düzenlediği birçok etkinliğe ev sahipliği yapmaktadır.

DFHG, 2019 yılında en değerli varlığı olan İnsan Kaynakları'na olan yatırımlarını Deniz Akademi ile artırarak ve geliştirerek sürdürmüştür. Yıl boyunca Deniz Akademi, çalışanların tamamına ulaşmış, toplamda 873 bin saat ve kişi başı 10 gün ortalama eğitimle sektörde en çok eğitim veren kurumlar arasına girmiştir.

2019 yılında, Bireysel, Özel, KOBİ, Tarım, Ticari ve Kurumsal Bankacılık olmak üzere tüm iş kollarının stratejik hedefleri ile hizalanmış öğrenme yolculukları tasarlanmıştır. Bu yolculukta öncelikle yapılan sınavlar ile çalışanların bireysel bilgi seviyeleri tespit edilmekte, ardından bu seviyelere uygun dijital öğrenme programları oluşturulmaktadır. Bu programlarda vaka çalışmaları ve simülasyonlara ağırlık verilerek öğrenmenin pekiştirilmesi hedeflenmektedir.

Tahsilat ve risk yönetimi, mevduat, çapraz satış konularında Banka genelinde ortak bir iş yapış şekli oluşturulmasına katkı sağlamak amacıyla oluşturulan "3D - Dalgalı Denizlerin Denizcisi Eğitimi" bölge satış müdürleri ve bölge operasyon bölüm müdürlerinin eğitmenliğinde bir tam gün olarak planlanmıştır. Toplamda, 55 Deniz'in Rehberi eğitmenliğinde (satış müdürü ve bölge operasyon bölüm müdürü) 15 farklı bölgede görev alan toplamda 4.800 Denizci'ye yedi hafta süresince 3D eğitimleri verilmiştir. Eğitim programının temel amacı dönemsel ekonomik gelişmeler ile paralel olarak şube çalışanlarının ihtiyaç duyduğu bilgileri vermektir. Bunun için eğitim programının içeriği tüm işkollarıyla beraber Operasyon, Krediler, Tahsis, Şube Dışı Satış Kanalları, Hukuk, İnsan Kaynakları bölümlerinin de yorum ve önerileri alınarak zenginleştirilmiştir. Bu eğitimi takiben, 2019 Mayıs ayından itibaren 11 hafta boyunca tüm şubelerde 100'den fazla oturumla 1.300'ün üzerinde Denizci'ye 3D-MİS Eğitimleri verilmiştir. 2019 yılında eğitim programı tamamlandıktan sonra yapılan sınavla öğrenme düzeyi tespit edilmiştir. Banka'nın en kapsamlı eğitim programlarından biri olan 3D projesi ve onun bir bacağı olan 3D-MİS sınıfı eğitimleriyle 2019 yılında dördüncüsü gerçekleştirilen ve iş dünyasının en önemli ödüllerinden biri olarak kabul edilen Stevie Awards'dan; Yılın En İyi Profesyonel Eğitim Kategorisinde Altın, Yılın En İyi Eğitim Gelişim Stratejisi Kategorisinde Gümüş, Yılın En İyi İş Gücü Eğitim ve Gelişim Başarısı Kategorisinde Bronz ödül kazanılmıştır.

2019 yılının son çeyreğinde DenizBank'ın 2020 stratejileri ve hedeflerini tüm saha ekiplerine aktarmak adına 3G-Gelecek Güzel Gelecek eğitim tasarımı oluşturulmuştur. Eğitimi KOBİ-Tarım-Bireysel Satış Müdürleri ve Bölge Operasyon Bölüm Müdürleri'nin bölgelerde kendi ekiplerine bir gün içinde vermesi planlanmıştır. Eğitim programının temel amacı işkolları özelinde 2020 strateji ve hedeflerinin saha ekiplerine aktarılması olmuştur. Bunun için eğitim programlarının içeriği tüm iş kollarıyla beraber Operasyon, Krediler, Tahsis, Şube Dışı Satış Kanalları, Hukuk, İnsan Kaynakları bölümlerinin de yorum ve önerileri alınarak zenginleştirilmiştir. Eğitim öncesinde ve sonrasında yapılması tasarlanan sınavlarla eğitimin katılımcılar üzerinde yarattığı farkındalığın ölçülmesi planlanmıştır.

İnsan Kaynakları tarafından uygulanan ve yönetmen unvanındaki çalışanlar için güçlü ve gelişmesi gereken yönlerinin tespit edilmesi amacıyla planlanan "Gelişim Merkezi" uygulamasının ardından, yönetmenler devam niteliğinde "Yönetmen Gelişim Programı"na davet edilmektedir. Genel Müdürlük ve şube çalışanlarına uygun olarak iki ayrı başlıkta devam eden program, üçer modülden oluşmakta ve toplam altı gün olarak gerçekleşmektedir. Programların hedef kitlesi yönetmen unvanındaki çalışanlar olmakla birlikte içeriden terfi etmiş şube müdürleri ve bölüm müdürleri için de zamana yaygın olarak tasarlanmış programlar bulunmaktadır. "Yeni Kaptanlar Kulübü" (YKK) adı verilen program üç modülden oluşmaktadır. Müdürlerin hem bankacılık bilgilerini hem de yönetsel becerilerini geliştirmeye yönelik tasarlanan bu program; şube müdürleri için toplam 13 gün, bölüm müdürleri için de toplam dokuz günden oluşmaktadır.

2018 yılında kurulmuş olan Veri Bilimi Okulu'nda 2019 yılında toplam 76 veri bilimci eğitim almıştır. 2018 yılında başlanan eğitim programının geliştirilebilmesi ve kişiselleştirilebilmesi için tecrübeli veri bilimciler ile workshop organize edilmiş, workshop çıktılarına göre 2019 eğitim programı oluşturulmuştur. 2019 yılının 3. ve 4. çeyreğinde sadece veri bilimi eğitimlerine özel bir online eğitim platformu üzerinden kişi başı 56 saatlik online eğitim alınmıştır. Bunun yanı sıra toplamda 240 saatlik teknik eğitim, liderlik eğitimi ve banka stratejileri eğitimi sınıf eğitimi olarak verilmiştir. Ayrıca 2019 yılında işe alınan veri bilimcilere, tecrübeli veri bilimciler mentor olarak atanmıştır. Her ay tüm veri bilimcilerin bir araya gelip bilgi paylaşımı yapabileceği seminerler ve buluşmalar organize edilmektedir.

Sınıf eğitimleri dışında e-öğrenme, mobil öğrenme, Deniz TV aracılığıyla video eğitimler, sanal sınıf, uygulamalı ekran simülasyonları ve pekiştirme araçlarıyla beraber, yaygın olarak karma bir eğitim modelini hayata geçiren Deniz Akademi, kişi başına ortalama 69 saat eğitim vermiştir; mobil uygulamalar ile eğitim öncesi, esnası ve sonrası desteklenmiştir. Gelişim takip sistemi (Ödev Modülü) ile eğitim programlarının öncesinde kişilerin eğitime hazırlıklı gelmesi sağlanmıştır. Tüm bunların yanında banka ve diğer denetim kurullarınca zorunlu tutulan eğitimler tüm çalışanlara atanmıştır.

2019 yılı içerisinde programları "gelişim yolculuğu" kurgusu ile tasarlayarak aralıklı öğrenme yöntemi kullanılmaya başlanmıştır. Bu sayede içerikler, kısa süreli ve zamana yaygın olarak kullanılmıştır. Ek olarak tüm dijital içeriklerin güncelliği gözden geçirilip, sekiz ana kategori altında toplanarak "Dijital Eğitim Kataloğu" oluşturulmuştur.

Ekim ayında yapılan 22. Kaptanlar Toplantısı, "Fijital - Gelecek Birlikte Gelecek" konseptiyle gerçekleştirilmiştir. Toplantı boyunca verilen mesajlar Deniz Akademi tarafından tüm denizciler için derlenerek "Kaptanlar Denizcileri Geliştiriyor - Gelecek Birlikte Gelecek" eğitimi oluşturulmuştur. Mesajlar kaptanlar rehberliğinde 9.400 çalışanla paylaşılmıştır.

Alınan Destek Hizmetleri

ÜNVANI	DESTEK HİZMETİ ALINAN FAALİYET ALANI
4A1B EĞİTİM HİZMETLERİ (KOCAELİ SINAV OKULLARI)	OPERASYONEL HİZMETLER
ACTİVE BİLGİSAYAR HİZ. VE TİC. LTD. ŞTİ.	BİLGİ SİSTEMLERİ
ADİL MÜCEVHERAT SAN. İÇ VE DIŞ TİC. LTD. ŞTİ.	OPERASYONEL HİZMETLER
ALTUN DAY. TÜK. MAD. İNŞ. PET. LTD. ŞTİ.	OPERASYONEL HİZMETLER
ANLI DAYANIKLI TÜKETİM MALLARI TİCARET LTD. ŞTİ. (VESTEL)	OPERASYONEL HİZMETLER
ARILAR KUYUMCULUK VE TUR. TİC. LTD. ŞTİ.	OPERASYONEL HİZMETLER
ARVATO TELEKOMÜNİKASYON HİZMETLERİ A.Ş.	ÇAĞRI MERKEZİ / PAZARLAMA
AUSTRIA CARD TURKEY KART OPERASYONLARI A.Ş.	OPERASYONEL HİZMETLER
AVİ GAYRİMENKUL YATIRIM DEĞERLEME VE DANIŞMANLIK A.Ş.	OPERASYONEL HİZMETLER
AVRUPA OKULLARI K12 EĞİTİM TİC. A.Ş.	OPERASYONEL HİZMETLER
BANTAŞ NAKİT VE KIYMETLİ MAL TAŞIMA VE GÜVENLİK HİZMETLERİ A.Ş.	GÜVENLİK
BBS DANIŞMANLIK GAYRİMENKUL VE EĞİTİM A.Ş.	OPERASYONEL HİZMETLER
BİLGİFEN EĞİTİM ÖĞRETİM YAYINCILIK HİZMETLERİ TİC. LTD. ŞTİ.	OPERASYONEL HİZMETLER
BİLİN YAZILIM VE BİLİŞİM DANIŞMANLIĞI LTD. ŞTİ.	BİLGİ SİSTEMLERİ
BİZNET BİLİŞİM SİSTEMLERİ VE DANIŞMANLIK SANAYİ TİCARET A.Ş.	BİLGİ SİSTEMLERİ
BRİNK'S GÜVENLİK HİZMETLERİ A.Ş.	GÜVENLİK
CANKURT İŞ SAĞLIĞI VE GÜVENLİĞİ HİZMETLERİ ORTAK SAĞLIK GÜVENLİK VE TİCARET LTD. ŞTİ.	OPERASYONEL HİZMETLER
CİHANGİR EĞİTİM İŞLETMELERİ VE TEKSTİL SAN. TİC. A.Ş.	OPERASYONEL HİZMETLER
CİHANGİR ÖĞRETİM KURUMLARI A.Ş.	OPERASYONEL HİZMETLER
COLLECTURK ALACAK YÖNETİMİ VE DANIŞMANLIK A.Ş.	ÇAĞRI MERKEZİ / TAHSİLAT YÖNETİMİ
COLLECTURK ALACAK YÖNETİMİ VE DANIŞMANLIK A.Ş.	ÇAĞRI MERKEZİ / TAHSİLAT YÖNETİMİ VE PAZARLAMA
CPP SİGORTA ARACILIK HİZMETLERİ A.Ş.	ÇAĞRI MERKEZİ / PAZARLAMA
D FAST DAĞITIM HİZMETLERİ VE LOJİSTİK ANONİM ŞİRKETİ (HEPSİEXPRESS)	OPERASYONEL HİZMETLER
DİBA EĞİTİM HİZMETLERİ A.Ş.	OPERASYONEL HİZMETLER
DİGİTAL ÖDEME BİLİŞİM HİZMETLERİ A.Ş.	OPERASYONEL HİZMETLER
DİRENÇ DEMİR VE İNŞAAT MALZEMELERİ TİC. VE SAN. A.Ş.	OPERASYONEL HİZMETLER
E-KART ELEKTRONİK KART SİSTEMLERİ SAN. VE TİC. A.Ş.	OPERASYONEL HİZMETLER
EKOL GRUP KORUMA GÜVENLİK EĞİTİM HİZMETLERİ LTD. ŞTİ.	GÜVENLİK
ELBA HR İNSAN KAYNAKLARI EĞİTİM VE DANŞ. A.Ş.	BİLGİ SİSTEMLERİ
ENİS ALAGÖZ EĞİTİM HİZMETLERİ VE TİC. A.Ş.	PAZARLAMA
ETİSAN PROJE BİLGİ VE YAZILIM TEKNOLOJİLERİ SAN. TİC. A.Ş.	OPERASYONEL HİZMETLER
ETTS ELEKTRONİK TİC. TAH. SİS. SAN. VE TİC. LTD. ŞTİ.	PAZARLAMA
FEN EĞİTİM KURUMLARI A.Ş.	OPERASYONEL HİZMETLER
FİNEKSUS BİLİŞİM ÇÖZÜMLERİ TİC. A.Ş.	BİLGİ SİSTEMLERİ
FLORYA ÖZEL EĞİTİM ÖĞRETİM	OPERASYONEL HİZMETLER
FU GAYRİMENKUL YATIRIM DANIŞMANLIK A.Ş.	OPERASYONEL HİZMETLER
GLOBAL BİLGİ PAZARLAMA DANIŞMA VE ÇAĞRI SERVİSİ HİZMETLERİ A.Ş.	ÇAĞRI MERKEZİ / TAHSİLAT YÖNETİMİ VE PAZARLAMA
GNY TANITIM İLETİŞİM HİZMETLERİ VE DIŞ TİC. A.Ş.	OPERASYONEL HİZMETLER
GÖKBERK EĞİTİM VE DANIŞMANLIK HİZMETLERİ A.Ş.	OPERASYONEL HİZMETLER
HASAŞ İNŞAAT EĞİTİM SAĞ. GID. (MEFKURE KOLEJİ)	OPERASYONEL HİZMETLER
HEKİMLER ÖZEL EĞİTİM LTD. ŞTİ.	OPERASYONEL HİZMETLER
HİLAL İNŞ. TURİZM SAN. VE TİC. LTD. ŞTİ.	OPERASYONEL HİZMETLER
HOBİM DİGİTAL ELEKTRONİK HİZMETLERİ A.Ş.	OPERASYONEL HİZMETLER
HUGİN YAZILIM TEKNOLOJİLERİ A.Ş.	BİLGİ SİSTEMLERİ / OPERASYONEL HİZMETLER
İNCEOĞLU DAY. TÜK. MAL. (VESTEL&REGAL)	OPERASYONEL HİZMETLER
INGENICO ÖDEME SİS. ÇÖZÜMLERİ A.Ş.	BİLGİ SİSTEMLERİ / OPERASYONEL HİZMETLER
INTERTECH BİLGİ İŞLEM VE PAZARLAMA TİCARET A.Ş.	BİLGİ SİSTEMLERİ
IRON MOUNTAIN ARŞİVLEME HİZMETLERİ A.Ş.	ARŞİV
İNFİNA YAZILIM A.Ş.	BİLGİ SİSTEMLERİ
İPOTEKA GAYRİMENKUL YATIRIM DANIŞMANLIK A.Ş.	OPERASYONEL HİZMETLER
İSTANBUL ALTIN RAFİNERİSİ A.Ş.	OPERASYONEL HİZMETLER
İSTANBUL VADİ EĞİTİM ÖĞRETİM YAYINCILIK HİZMETLERİ TİC. VE LTD. ŞTİ.	OPERASYONEL HİZMETLER
İSTİNYE OKULLARI EĞİTİM HİZMETLERİ A.Ş.	OPERASYONEL HİZMETLER
KAĞITHANE UĞUR DERSHANESİ İZZET SAKIN	OPERASYONEL HİZMETLER
KARBİL YAZILIM VE BİLİŞİM TEKN. TİC. A.Ş.	BİLGİ SİSTEMLERİ / OPERASYONEL HİZMETLER
KARŞIYAKA UĞUR OKULLARI EĞT. HİZM. İNŞ. GIDA TUR. SAN. VE TİC. A.Ş.	OPERASYONEL HİZMETLER
KEKOVA ELEKTRİK ELEKTRONİK İLETİŞİM SİSTEMLERİ DIŞ. TİC. LTD. ŞTİ.	GÜVENLİK
KEŞAN BAHÇEŞEHİR EĞİTİM KURUMLARI TİC. LTD. ŞTİ.	OPERASYONEL HİZMETLER
KOKULU MÜCEVHER SANAYİ VE TİCARET ANONİM ŞİRKETİ	OPERASYONEL HİZMETLER
KONFİDES BİLGİ TEKNOLOJİLERİ TİC. A.Ş.	OPERASYONEL HİZMETLER
KURYE-NET MOTORLU KURYECİLİK VE DAĞITIM HİZMETLERİ A.Ş.	OPERASYONEL HİZMETLER
KVK KURUMSAL SATIŞ VE PAZARLAMA A.Ş.	OPERASYONEL HİZMETLER
KVK TEKNİK SERVİS HİZ. TİC. A.Ş.	OPERASYONEL HİZMETLER
LOOMİS GÜVENLİK HİZMETLERİ A.Ş.	GÜVENLİK
MEDIAMARKT	OPERASYONEL HİZMETLER
MEK MODERN EĞİTİM KURUMLARI ANONİM ŞİRKETİ	OPERASYONEL HİZMETLER
METİS BİLGİSAYAR SİSTEMLERİ SANAYİ VE TİCARET A.Ş. (TELEPERFORMANCE)	ÇAĞRI MERKEZİ / PAZARLAMA
MNG KARGO YURTİÇİ VE YURTDIŞI TAŞIMACILIK A.Ş.	OPERASYONEL HİZMETLER
MODEL KUYUMCULUK SAN. VE TİC. A.Ş.	OPERASYONEL HİZMETLER
MOR ÖZEL EĞİTİM ÖĞRETİM HİZMETLERİ TİCARET LİMİTED ŞİRKETİ	OPERASYONEL HİZMETLER
MT BİLGİ TEKNOLOJİLERİ VE DIŞ TİC. A.Ş.	BİLGİ SİSTEMLERİ / OPERASYONEL HİZMETLER
MTM HOLOGRAFİ GÜVENLİKLİ BASIM VE BİLİŞİM TEKNOLOJİLERİ SAN. VE TİC. A.Ş.	OPERASYONEL HİZMETLER
ODC İŞ ÇÖZÜMLERİ DANIŞMANLIK TİC. A.Ş.	BİLGİ SİSTEMLERİ
OĞUZKAAN EĞİTİM HİZMETLERİ VE TİC. A.Ş.	OPERASYONEL HİZMETLER
OKYANUS EĞİTİM KURUMLARI A.Ş.	OPERASYONEL HİZMETLER
ON MÜCEVHERAT SANAYİ VE DIŞ TİCARET LTD. ŞTİ.	OPERASYONEL HİZMETLER
ÖZEL ADAPAZARI FİNAL DERGİSİ DERSANESİ EĞİTİM VE YAYINCILIK LTD. ŞTİ.	OPERASYONEL HİZMETLER
ÖZEL AKADEMİ ANAOKULU İŞLETMECİLİĞİ LTD. ŞTİ.	OPERASYONEL HİZMETLER
ÖZEL EKSEN EĞİTİM HİZMETLERİ KIRTASİYE TAŞIMACILIK TİC. LTD. ŞTİ.	OPERASYONEL HİZMETLER
ÖZEL MUTLU EĞİTİM KURUMLARI TİC. LTD. ŞTİ. (TUZLA UĞUR OKULLARI)	OPERASYONEL HİZMETLER
ÖZEL ÖZİLGİ UĞUR EĞİTİM HİZMETLERİ LİMİTED ŞİRKETİ-BURHANİYE	OPERASYONEL HİZMETLER
ÖZEL ÖZİLGİ UĞUR EĞİTİM HİZMETLERİ LİMİTED ŞİRKETİ-EDREMİT	OPERASYONEL HİZMETLER
ÖZSOY DAYANIKLI TÜK. MAL. SAN. TİC. LTD. ŞTİ.	OPERASYONEL HİZMETLER
PLASTİK KART AKILLI KART İLETİŞİM SİS. SAN. TİC. A.Ş.	OPERASYONEL HİZMETLER
POSTA VE TELGRAF TEŞKİLATI A.Ş.	OPERASYONEL HİZMETLER
R2 SERVİS ELEKTRİK ELEKTRONİK VE BİLGİSAYAR TEKNOLOJİLERİ SAN. VE TİC. A.Ş.	BİLGİ SİSTEMLERİ / OPERASYONEL HİZMETLER
REISSWOLF DOKÜMAN YÖNETİMİ HİZMETLERİ ANONİM ŞİRKETİ	ARŞİV
RETRO BİLİŞİM HİZMETLERİ SANAYİ VE DIŞ TİC. LTD. ŞTİ.	OPERASYONEL HİZMETLER
SARRAF BAŞAK TARIM ÜRN. OTOM. MÜTEAHHİTLİK İNŞ. HAYV. SAN. TİC. A.Ş.	OPERASYONEL HİZMETLER
SATPA İLETİŞİM HİZMETLERİ PAZARLAMA TİC. LTD. ŞTİ.	OPERASYONEL HİZMETLER
SİSTAŞ SAYISAL İLETİŞİM SAN. VE TİC. A.Ş.	ÇAĞRI MERKEZİ/ BİLGİ SİSTEMLERİ
SİSTEM KURYE HİZMETLERİ TAŞIMACILIK TİC. LTD. ŞTİ.	OPERASYONEL HİZMETLER
SUPERONLINE İLETİŞİM HİZMETLERİ A.Ş.	BİLGİ SİSTEMLERİ
SYK EĞİTİM HİZMETLERİ VE TİC. A.Ş	OPERASYONEL HİZMETLER
ŞEN APA GIDA HAYVANCILIK NAKLİYE SANAYİ VE TİC. LTD. ŞTİ.	OPERASYONEL HİZMETLER
TAGAR TAPU GARANTİ HİZMETLERİ A.Ş.	OPERASYONEL HİZMETLER
TELEKURYE DAĞITIM VE KURYE HİZMETLERİ A.Ş.	OPERASYONEL HİZMETLER
TEMPO ÇAĞRI MERKEZİ VE İŞ SÜREÇLERİ DIŞ KAYNAK HİZM. TİC. A.Ş.	ÇAĞRI MERKEZİ / PAZARLAMA
TULPAR ÖZEL EĞİTİM ÖĞRETİM VE DANIŞMANLIK HİZ. TİC. LTD. ŞTİ.	OPERASYONEL HİZMETLER
UĞUR AKADEMİ ÖZEL EĞT. HİZM. SAN. VE TİC. LTD. ŞTİ.	OPERASYONEL HİZMETLER
UĞURLU SERVİS NAK. ÖZEL EĞT. DAN. TUR. VE TEM. HİZM. TİC. LTD. ŞTİ.	OPERASYONEL HİZMETLER
ULUDAĞ KOLEJİ	OPERASYONEL HİZMETLER
ÜÇGEN OTOMASYON ELEKTRİK ELEKTR. BİLİŞİM SAN. VE TİC. LTD.	BİLGİ SİSTEMLERİ
VERİ BİLGİ MERKEZİ BİLİŞİM HİZMETLERİ LİMİTED ŞİRKETİ (VBM)	BİLGİ SİSTEMLERİ
VERİFONE ELEKTRONİK VE DANIŞMANLIK LTD. ŞTİ.	BİLGİ SİSTEMLERİ
VİZYON KOLEJİ YAY. EĞT. HİZ. A.Ş. (MERKEZ-ESENYURT KAMPÜSÜ)	OPERASYONEL HİZMETLER
WEBHELP ÇAĞRI MERKEZİ VE MÜŞTERİ HİZMETLERİ A.Ş.	ÇAĞRI MERKEZİ / PAZARLAMA (SİGORTA ÜRÜNLERİ)
WEBHELP ÇAĞRI MERKEZİ VE MÜŞTERİ HİZMETLERİ A.Ş.	ÇAĞRI MERKEZİ / PAZARLAMA
WEBHELP ÇAĞRI MERKEZİ VE MÜŞTERİ HİZMETLERİ A.Ş.	ÇAĞRI MERKEZİ /TAHSİLAT YÖNETİMİ
YILMAZ KUYUMCULUK TURİZM İNŞAAT GIDA SAN. VE TİC. LTD. ŞTİ.	OPERASYONEL HİZMETLER
ZETA İNSAN KAYNAKLARI VE KURUMSAL ÇÖZÜMLER LTD. ŞTİ.	OPERASYONEL HİZMETLER (KART DAĞITIM)
ZETA İNSAN KAYNAKLARI VE KURUMSAL ÇÖZÜMLER LTD. ŞTİ.	OPERASYONEL HİZMETLER (BİLGİ-BELGE)
ZORLUTEKS TEKSTİL TİCARET VE SANAYİ A.Ş.	OPERASYONEL HİZMETLER
132 ADET TÜRK TRAKTÖR BAYİ	OPERASYONEL HİZMETLER

DenizBank Kurumsal Yönetim İlkeleri Uyum Beyanı

DenizBank, halka arzından önce uluslararası ilkeler ve sektör uygulamalarını dikkate alarak 16 Eylül 2004 tarihli Yönetim Kurulu'nda görüşülerek onaylanan "Kurumsal Yönetim Raporu"nu gönüllü olarak yayınlamıştır. DenizBank, Kurumsal Yönetim İlkeleri'ni dinamik ve sürekli iyileştirme gerektiren bir olgu olarak kabul etmekte ve bu çerçevede faaliyetlerini geliştirerek sürdürmektedir.

DenizBank şeffaflık, eşitlik, sorumluluk, hesap verebilirlik ilkeleri üzerine kurulmuş yönetim anlayışı ile paydaşlarıyla ilişkilerinin düzenlenmesi, Yönetim Kurulu ve ona bağlı olarak çalışan yönetim basamaklarının görev, yetki ve sorumluluklarının belirlenmesi konularında Bankacılık Mevzuatı, Türk Ticaret Kanunu ve ilgili düzenlemeler uyarınca belirlenen kurumsal yönetim ilkelerine bağlıdır ve ulusal ve uluslararası uygulamalara azami uyum sağlamaya özen göstermektedir.

İlkelere ilişkin uygulamaların izlenmesi ve geliştirilmesi icrada görev almayan Yönetim Kurulu üyelerinden oluşan Kurumsal Yönetim ve Atama Komitesi tarafından yürütülmektedir. Komite, Banka'nın Kurumsal Yönetim İlkeleri'ne uyumunu izlemekle sorumludur.

DenizBank, Kurumsal Yönetim İlkeleri'nin şeffaflık ilkesi doğrultusunda; bilgileri ilgili kişi ve kurumların karar vermelerine yardımcı olacak şekilde, zamanında, doğru, tam, anlaşılır, tarafsız, kolay erişilebilir ve eşit bir şekilde kamuoyunun bilgisine sunmak üzere, etkin ve periyodik olarak güncellenen bir internet sitesi kurmuştur. Banka internet sitesinin adresi "www.denizbank.com"dur. Banka'nın internet sitesi pay sahipleri, mudiler, müşteriler, yatırımcılar ve diğer menfaat sahiplerinin bilgi edinimini kolaylaştırmak üzere aktif olarak kullanılmaktadır.

DenizBank, yıllık faaliyet raporu, web sitesi ve diğer bilgilendirme kanallarını ilkelere uyum çerçevesinde güncelleyip tüm paydaşlarının hizmetine sunmaktadır. Tüm menfaat sahipleri bu kanallar vasıtasıyla kapsamlı bilgiye ulaşabilmekte, en son gelişmeler ve faaliyetler hakkında bilgi edinebilmektedir.

İç Denetim, İç Kontrol, Uyum ve Risk Yönetimi Sistemleri

DenizBank iç denetim, iç kontrol, uyum ve risk yönetimi faaliyetleri, görev ve sorumluluklarını ayrıştırmıştır. Faaliyetler, Denetim ve Risk Komitesi'nin de üyesi olan bir Yönetim Kurulu Üyesi'ne bağlı olarak; Teftiş Kurulu Başkanlığı, İç Kontrol Merkezi ve Uyum Başkanlığı ile Risk Yönetimi Başkanlığı tarafından uluslararası genel kabul görmüş denetim standartları ile ülke içi mevzuat esas alınmak ve Banka'nın ve Grubun gereksinimleri göz önünde bulundurulmak suretiyle yerine getirilmektedir.

İç Kontrol Merkezi ve Uyum Başkanlığı

İç Kontrol Merkezi ve Uyum Başkanlığı, Grubun faaliyetlerinin etkin ve verimli bir şekilde yasal düzenlemelere, Banka içi mevzuata uygun olarak yürütülmesi, operasyonel ve diğer risklerin azaltılması, muhasebe, finansal raporlama ve bilgi sistemlerinin güvenilirliğinin ve bütünlüğünün sağlanması amacıyla doğrudan Yönetim Kurulu'na bağlı olarak faaliyetlerini yürütmekte ve Yönetim Kurulu ile Denetim ve Risk Komitesi'ne raporlama yapmaktadır.

İç kontrol ve uyum çalışmaları; faaliyetlere ilişkin kontrollerin uygunluk, yeterlilik ve etkinliğini incelemek ve değerlendirmek üzere iç kontrol ve uyum personeli tarafından merkezden ve şubelerde belirli periyotlarda bağımsız olarak yürütülen kontrol ve raporlama faaliyetlerinden oluşmaktadır.

Banka ile konsolidasyona tabi yurt içi ve dışı iştirakler ve yurt dışı şubelerle iç kontrol ve uyum konularında koordinasyonu ve rutin raporlama akışını sağlamak da bu görev kapsamındadır.

İç Kontrol Merkezi ve Uyum Başkanlığı; faaliyetlerini, 2019 yıl sonu itibarıyla 89 kişiden oluşan kadrosu, İç Kontrol Merkezi ve Uyum Başkanı'na bağlı iki Grup Müdürü ve dokuz bölüm ile yasalar, yönetmelikler, tebliğler ve iç mevzuat çerçevesinde yürütmektedir. Denetim ve Risk Komitesi, İç Kontrol Merkezi ve Uyum Başkanlığı'nın faaliyetleri, konuları ve organizasyonu hakkında üçer aylık dönemlerde bilgilendirilmektedir.

İç Kontrol Faaliyetleri

Mali ve Resmi Raporlama Kontrol Bölümü tarafından, Banka'nın bilanço ve kâr/zararını etkileyen işlemlerin kredi, mevduat, muhasebe, işlem ve müşteri detayında analizi yapılmaktadır. BDDK, TCMB ve TMSF'ye gönderilen yasal raporların formülasyon ve düzenlemeye uyum açısından kontrolü sağlanmaktadır.

Şubeler İç Kontrol Bölümleri tarafından, altı aylık dönemler itibarıyla yılda iki defa kontrol planı oluşturularak; şubelerde kontrol faaliyetleri gerçekleştirilmektedir. Gerek şube ziyaretleri gerekse merkezden gerçekleştirilen kontrollerde, mevcut işlemlerin yasalara, Banka prosedürlerine uygun olarak yapılıp yapılmadığı, iç kontrol ortamında aksama olup olmadığı tespit edilmekte ve saptanan bulgular ilgili şube ve iş kolları ile paylaşılarak izlenmektedir.

İç Kontrol Merkezi ve Uyum Başkanlığı içerisindeki raporlama ve koordinasyonun sağlanması, idari ve organizasyonel işlerinin yürütülmesi, Tüketici İlişkileri Koordinasyon Görevlisi 'ne destek faaliyetleri ve Banka'nın aldığı destek hizmetleri sürecinin koordinasyonu Kurumsal Uyum Bölümü tarafından yapılmaktadır.

Merkezi Kontroller Bölümü tarafından, merkezden yapılan şube ve özel bankacılık merkezleri kontrolleri ile olası dolandırıcılık risklerini belirlemek amacıyla günlük, haftalık, aylık, üç aylık ve altı aylık personel, müşteri ve özel bankacılık kontrolleri yapmaktadır. Kontroller, bölüm tarafından yazılan ACL ve SQL senaryo sonuçları incelenerek gerçekleştirilir. Kontroller neticesinde tespit edilen eksiklikler tamamlanacak şubelerle paylaşılmakta ve kötüye kullanım şüphesi bulunanlar Teftiş Kurulu-İnceleme ve Soruşturmalar Bölümü ile paylaşılmaktadır.

Fon Yönetimi ve ilgili Operasyon Bölümleri'nde yapılan işlemlerin finansal ve operasyonel yönden kontrolü Fon Yönetimi İç Kontrol Bölümü tarafından yerine getirilmektedir.

Faaliyetlerin icrasına yönelik işlemlerin, iletişim kanallarının, bilgi sistemlerinin, bilgi güvenliği politikaları ile IT güvenlik politika, standart ve kılavuzların uyumluluğunun ve COBIT çerçevesi temel alınarak IT kontrollerinin gerçekleştirilmesi ise Kontrol Değerlendirmesi ve IT Kontrol Bölümü aracılığıyla sağlanmaktadır.

Krediler ve Kredi Kartları Kontrol Bölümü tarafından Banka'da gerçekleştirilen kredi ve kartlı ödeme işlemlerinin kanun, yönetmelikler ve Banka prosedürleriyle uyumu periyodik olarak kontrol edilmektedir.

Uyum Faaliyetleri

Uyum Grubu, 2019 yılında çalışmalarını;

- Kurumsal Uyum Bölümü,
- Kara Paranın Aklanmasının Önlenmesi Bölümü

aracılığıyla sürdürmüştür.

Kurumsal Uyum Bölümü; temel uyum kurallarının belirlenmesi, uyum risklerinin yönetilmesinin koordinasyonu, grup standartlarına, yerel mevzuata uyumun, iştirak ağında uyum açısından bilgi akışı ve raporlama düzeninin sağlanması faaliyetlerini yürütmektedir.

Kara Paranın Aklanmasının Önlenmesi Bölümü; 5549 sayılı Suç Gelirlerinin Aklanmasının Önlenmesi Hakkında Kanun ve 6415 sayılı Terörizmin Finansmanın Önlenmesi Hakkında Kanun ve ilgili yönetmelikler ile belirlenen yükümlülüklerin yerine getirilmesi kapsamında Banka politika ve prosedürlerinin oluşturulması ve güncel tutulması, Banka risklerinin değerlendirilmesi ve gerekli tedbirlerin alınması, üst yönetimin düzenli olarak bilgilendirilmesi, risk bazlı müşteri işlemlerinin izlenmesi kontrolü, riskli müşteri, sektör ve ülke işlemleri için görüş/onay verilmesi, muhabirlik ilişkisi kurulan muhabir banka kontrollerini, şüpheli işlemlerin tespiti, takibi, kamu otoritesine raporlanması ve Banka personeline sınıf içi, uzaktan eğitim (e-learning) ve Deniz TV üzerinden "Suç Gelirlerinin Aklanması ve Terörizmin Finansmanının Önlenmesi" ile ilgili eğitim verilmesi faaliyetlerini yürütmektedir. Yıllık eğitim planları yapılarak takip edilmekte şube ve bölge ziyaretleri yapılmaktadır. Değişen mevzuat, aklama tipolojilerine uyum sağlayacak kontrol noktaları oluşturulmakta, izleme, kontrol ve risk azaltıcı tedbirler, geliştirmeler yapılmaktadır.

Teftiş Kurulu Başkanlığı

Teftiş Kurulu Başkanlığı bünyesinde görev yapan müfettişler tarafından Grubun faaliyetlerinin mevzuata, Esas Sözleşme'ye, iç düzenlemelere ve bankacılık ilkelerine uygunluğu denetlenmektedir. Müfettişlerin terfileri sınav ve performansa göre gerçekleştirilmektedir. Titiz bir seçim ve yoğun eğitim programı sürecinden geçerek göreve başlayan müfettişler, meslek ilkeleri doğrultusunda tarafsız, bağımsız ve özenli bir biçimde iç denetim faaliyetlerini yürütmektedir. Bunun yanı sıra, Banka personelinin bilgilendirilmesi ve eğitilmesine yönelik olarak da faaliyet göstermekte olup, bu kapsamda Teftiş Kurulu personeli tarafından 2019 yılında 2.508 Banka personeli katılımcıya 580 saat eğitim verilmiştir. Teftiş Kurulu 2019 yıl sonu itibarıyla 112 kişiden oluşan kadrosu ile faaliyet göstermektedir. Teftiş Kurulu, iç denetim faaliyetlerini organizasyonel olarak beş bölüm altında yürütmektedir;

1. Genel Müdürlük Süreçlerinin ve İştiraklerin Denetimi

Yıllık risk değerlendirmesi yapılarak Genel Müdürlük birimlerinin süreçleri ile yurt içi ve yurt dışı iştiraklerin hem süreçlerinin hem de faaliyetlerinin mevzuat ve yönetmeliklere göre uygunluğu ile denetim sırasında yapılan tespitlerin belirlenen aksiyon planına göre takibi ve süreçlerin analizi yapılmaktadır. 2019 yılında bu kapsamda 50 denetim faaliyeti gerçekleştirilmiştir.

2. Şube Denetimi

Şubelerin risk değerlendirmesi yapılarak yıllık şube denetim planları hazırlanmakta, şube faaliyetleri denetlenmekte ve saptanan bulgular, ilgili şubeler ve Genel Müdürlük birimleriyle paylaşılarak izlenmektedir. Denetim planı doğrultusunda 2019 yılında 360 şube ve iki bölge müdürlüğü denetlenmiştir.

3. İnceleme ve Soruşturmalar

Teftiş Kurulu Başkanlığı Yönetmeliği, İzahnameler, Banka dâhili mevzuatı ve Yasal Mevzuat uyarınca inceleme ve soruşturma görevlerini yerine getirmekte, rapora bağlamakta ve takibini gerçekleştirmektedir. Ayrıca, suistimalin erken tespiti ve önlenmesi amacıyla çalışanlara eğitimler vermektedir. Bu kapsamda, 2019 yılında 1.612 Banka çalışanına toplam 280 saat eğitim verilmiştir.

4. Bilgi Sistemi Süreçlerinin Denetimi

DFHG bilgi sistemi süreçlerinin Banka genel politikalarını destekleyecek şekilde yapılandırıldığını ve yasal mevzuat ile uyumlu bir şekilde yönetildiğini teminen denetim çalışmalarında bulunmaktadır. 2019 yılında bu kapsamda 16 denetim faaliyeti gerçekleştirilmiştir.

5. Denetim Yönetim Ofisi

Teftiş Kurulu Başkanı'nın verdiği yetkiler dâhilinde DenizBank Finansal Hizmetler Grubu'nun teftiş faaliyetlerine ilişkin gerekli planlama ve düzenlemenin yapılması ve en iyi araçların yanı sıra en iyi yöntemlerin tespitine katkıda bulunulması ve bu yönde gerekli raporların üretilmesi, yürütülen faaliyetlere ilişkin prosedürlerin hazırlanması, mevcut prosedürlerin güncellenmesi konularında faaliyet göstermektedir.

İç Denetim, İç Kontrol, Uyum ve Risk Yönetimi Sistemleri

Risk Yönetimi Grubu

Risk Yönetim Grubu, DenizBank'ın stratejilerinin belirlenmesinde önemli rol oynayan risk yönetimi konusunda kapsamlı çalışmalar yürütmektedir. Başta nakit akımlarının risk/getiri yapısı olmak üzere maruz kalınan veya kalınması muhtemel risklerin tanımlanması, ölçülmesi, analiz edilmesi ve izlenmesi amacıyla Banka üst yönetimiyle Risk Yönetimi Grubu'nun belirlediği ve Yönetim Kurulu'nun onayladığı esaslar çerçevesinde gerekli politikalar ve uygulama usullerinin oluşturulup denetlenmesi ve raporlanması, risk iştahı beyanı kapsamında çalışmaların koordine edilmesi Grubun sorumluluğundadır.

Risk Yönetimi Grubu; gerek politika gerekse uygulama düzeyinde; sürecin niteliğine ve gerekliliğine göre Denetim ve Risk Komitesi, Aktif- Pasif Komitesi, Kredi Komitesi, Risk Komitesi'ne raporlar hazırlamakta ve İç Kontrol, Uyum ve Teftiş Kurulu ile koordineli olarak çalışmaktadır;

- Denetim ve Risk Komitesi ve Aktif-Pasif Komitesi'ne, risk limitlerini tespit ve takip etme ve risk yönetim stratejileri geliştirme konusunda yol göstermesi açısından önem arz eden risk analizlerinin belirli periyotlarda raporlamasını yapmaktadır.
- Kredi riski yönetimi; modelleme, validasyon, analiz, değerlendirme ve takip süreçlerini barındıran bütünsel bir yaklaşım ile ele alınmaktadır. Kredi riskine ilişkin süreçler, Kurumsal ve Ticari Krediler Grubu, Kredi Politikaları ve Bireysel, KOBİ, Tarım Kredi Tahsis Grubu, Kredi Takip ve Risk İzleme Grubu, Risk Yönetimi, Kredi Komitesi, Kredi Riski Üst Komitesi'nin katılımı ile yürütülmektedir.
- Operasyonel riskin yönetimi her bir iş biriminin kendi sorumluluğunda olmakla birlikte politikaların belirlenmesi, izleme ve raporlama faaliyetleri İç Kontrol, Uyum ve Teftiş Kurulu ile koordineli olarak gerçekleştirilmektedir. Değerlendirmeler Risk Komitesi'nde ve Denetim ve Risk Komitesi'nde yapılmaktadır.

Risk yönetimi faaliyetleri; riskin belirlenmesi, ölçülmesi ve yönetilmesi süreçlerini içermektedir. Bu kapsamda, DenizBank'ın bankacılık faaliyetleri, riskin analiz edilmesi ve uygun limitler dâhilinde izlenmesini amaçlayan risk yönetimi politikalarına sıkı sıkıya bağlı kalınarak yürütülmektedir. DenizBank, başta Basel Bankacılık Denetim ve Risk Komitesi düzenlemeleri olmak üzere uluslararası yol gösterici nitelikteki risk yönetimi ilkeleriyle uyumlu sistemler geliştirmeyi vazgeçilmez bir prensip olarak benimsemiştir.

Risk yönetim faaliyetleri aşağıda oluşturulan risk politikalarında yer alan prensipler doğrultusunda yürütülmektedir:

- Kredi Riski Politikası
- Yoğunlaşma Riski Politikası
- Model Riski Politikası
- Likidite Riski Politikası
- Faiz Riski Politikası
- Piyasa Riski Politikası
- Kur Riski Politikası
- Operasyonel Risk Politikası
- İtibar Riski Politikası
- Ülke Riski Politikası
- Uyum Riski Politikası
- Vergi Riski Politikası

Banka, risk limit belirleme, takip ve raporlama süreçlerini Risk İştahı Beyanı dokümanında belirlemiştir. Risk İştahı Beyanı Dokümanı, aşamalı risk limit listesi, her bir aşama için limit aşımı durumunda alınacak aksiyon planları ve karar alıcı bölüm ve kişilere ilişkin açıklamaları içermektedir. Doküman, olağan durumda yılda en az bir kez gözden geçirilmekte ve Yönetim Kurulu onayı ile geçerlilik kazanmaktadır. Risk İştahı Beyanı'nda yer alan metriklere ilişkin gerçekleşen değerler ilgili riske bağlı olarak değişik periyodlarda izlenmekte ve aylık rutin olarak raporlanmaktadır.

Piyasa Riski

Banka, para ve sermaye piyasalarında yürüttüğü faaliyetlerini, risk politikası ve limitleri çerçevesinde sürdürmektedir. Piyasa riskini, değişen piyasa koşullarına uyum sağlanmasına olanak tanıyan dinamik yapısıyla uluslararası düzeyde kabul edilen Riske Maruz Değer (RMD) yöntemi ile ölçmektedir. RMD, risk faktörlerinde meydana gelen dalgalanmalar nedeniyle Banka ve finansal iştiraklerinin sahip olduğu portföy değerinde belirli bir zaman ve güven aralığında meydana gelebilecek kaybı ifade etmektedir. RMD analizleri senaryo analizleri ve stres testleri ile desteklenmektedir. Kullanılan yöntem, risk seviyesi belirlenirken değişen piyasa koşullarına uyum sağlanmasına olanak tanımaktadır. RMD hesaplamasında kullanılan modelin güvenilirliği dönemsel olarak geriye dönük testler ve model validasyonu ile değerlendirilmektedir.

Kredi Riski

Risk Yönetimi Grubu, BDDK'nın düzenlemelerine uygun olarak 1. Yapısal Blok kapsamındaki yasal kredi risk ağırlıklı varlıklarını hesaplamaktadır. 2. Yapısal Blok kapsamında, Banka plan ve senaryoları doğrultusunda yıllık genel stres testini hesaplamakta ve yıllık İçsel Sermaye Değerlendirme Süreci Raporunu Banka Yönetimi ve diğer bölümler ile koordineli olarak hazırlamaktadır. İçsel derecelendirmeye dayalı yöntemlere uyumlu kredi riski modellerinin geliştirilmesi, modellerle ilintili veri altyapılarının oluşturulması ve risk modellerinin entegrasyonuna yönelik çalışmalara iştirak edilmektedir. İçsel kredi derecelendirme modellerinin validasyon, kontrol ve raporlama süreçleri yürütülmektedir.

Likidite Riski

Banka'nın her şart altında yeterli likidite ve rezerve sahip olması için Yönetim Kurulu'nca belirlenen limitler dâhilinde likidite yeterliliği izlenmektedir. Oluşturulan kötü durum senaryoları karşısında mevcut likidite ve rezerv imkânlarının yeterliliği analiz edilmektedir. Likidite yeterliliği analiz edilirken; gerek piyasa koşullarında, gerekse müşteri davranışlarında meydana gelebilecek olumsuzluklar dikkate alınmaktadır. Stres koşullarında likiditeyi korumak amacıyla alınacak önlemler ve uygulanacak prosedür yazılı hale getirilmiştir. Likidite stres testine ilişkin senaryo varsayımları ve önlemler yılda en az bir kez gözden geçirilmekte ve belirlenen senaryolar üzerinden analizler aylık olarak tekrarlanmaktadır.

Operasyonel Risk

Banka ve iştiraklerinde gerçekleşen operasyonel risk olayları, olayların nedenleri, etkileri, yapılan tahsilatlar ve olayların tekrarını önleyici tedbirleri de içerecek bir şekilde kayıt altına alınmaktadır. Sık gerçekleşen ya da yüksek etkiye sahip olaylar İç Kontrol, Teftiş Kurulu ve oluşan riskin ilgili olduğu bölümlerle tartışılmakta ve düzeltici/önleyici tedbirler hayata geçirilmektedir. Potansiyel operasyonel riskler, Risk ve Kontrol Öz Değerlendirmesi çalışması ile tanımlanmaktadır. Bu çalışma esnasında, mevcut kontrollerin yeterliliği gözden geçirilmektedir ve gerektiğinde yeni tedbirlerin alınması sağlanmaktadır. Ayrıca İş Sürekliliği Programı'nın güncel tutulmasına ve test edilmesine yönelik koordinasyon sağlanmaktadır.

Faiz Oranı Riski

Banka'nın bilanço yapısı nedeniyle maruz kaldığı yapısal faiz oranı riski uluslararası kabul görmüş yöntemler kullanılarak izlenmekte ve Yönetim Kurulu tarafından belirlenen limitler aracılığıyla üstlenilen riskler kontrol edilmektedir. Banka'nın vade uyuşmazlığının net bugünkü değer ve gelirler üzerinde yaratacağı etki, faiz duyarlılığı analizleri ile ölçülmekte ve karar alma süreçlerinde kullanılmak üzere sonuçlar raporlanmaktadır.

Denetim Komitesi'nin Değerlendirmeleri

Denetim ve Risk Komitesi, 5411 sayılı Bankacılık Kanunu ve Bankaların İç Sistemleri ve İçsel Sermaye Yeterliliği Değerlendirme Süreci Hakkında Yönetmelik hükümlerine uygun olarak Yönetim Kurulu'na bağlı olacak şekilde organize olmuştur. Denetim ve Risk Komitesi, Yönetim Kurulu adına dönemsel olarak toplanarak Banka'nın denetim politikalarını belirlemektedir.

Denetim ve Risk Komitesi,

- Banka'nın iç denetim, iç kontrol ve risk yönetimi sistemlerinin etkinliği ve yeterliliğinden, bu sistemler ile muhasebe ve raporlama sistemlerinin Kanun ve ilgili düzenlemeler çerçevesinde işleyişini ve üretilen bilgilerin bütünlüğünün gözetilmesinden,
- Bağımsız denetim kuruluşları ile derecelendirme, değerleme ve destek hizmeti kuruluşlarının yönetim kurulu tarafından seçilmesinde gerekli ön değerlendirmelerin yapılmasından,
- Yönetim Kurulu tarafından seçilen ve sözleşme imzalanan bu kuruluşların faaliyetlerinin düzenli olarak izlenmesinden,
- Konsolidasyona tâbi ortaklıkların iç denetim faaliyetlerinin konsolide olarak sürdürülmesi ve eşgüdümün sağlanmasından,
- İSEDES'in yeterliliği ve doğruluğu hakkında gerekli güvenceyi sağlayacak denetim ve kontrol sürecinin oluşturulmasından,
- Banka'nın faaliyetlerinin tam ve güvenilir bir şekilde ilgili Kanun ve yönetmelikler ile iç düzenlemelere uygun sürdürülmesinden görevli ve sorumludur.

Kontrol birimlerinden (İç Denetim, İç Kontrol ve Uyum, Risk Yönetimi), faaliyetleri konusunda dönem sonlarında rapor almakta, Banka'nın maruz kaldığı risklerin belirlenmesi, kontrol ve takip edilmesiyle ilgili yöntemlerin yeterliliğini değerlendirmekte ve sonuçlarını Yönetim Kurulu'na bildirmektedir. Ayrıca, önemli gördüğü konularda Yönetim Kurulu'na görüş ve önerilerini sunmaktadır.

Denetim ve Risk Komitesi, 2019 yılı içinde gerçekleştirilen dört adet toplantı ve sorumluluğu çerçevesindeki faaliyetler kapsamında;

Banka'nın 2018 yıl sonu ve 2019 yılının 1., 2. ve 3. çeyrek dönemlerine ilişkin finansal tabloları ile dipnotlarının Banka muhasebe ilkelerine, uluslararası muhasebe standartlarına ve doğru bilgilere dayanarak hazırlandığını denetlemiştir. Denetim sonuçlarını, kendi değerlendirmeleriyle birlikte Yönetim Kurulu'na raporlamıştır. 2019 yılına ait iç denetim planını gözden geçirerek Yönetim Kurulu'nun onayına sunmuştur. İç Denetim, İç Kontrol, Uyum ve Risk Yönetimi'nin ilgili üçer aylık döneme ilişkin önemli konular, bulgular, mevzuat değişiklikleri vb. içeren çeyrek dönem raporları değerlendirilmiş ve onaylanmıştır.

Ayrıca bağımsız dış denetçinin bağımsızlığını ve performansını inceleyerek bağımsız denetim kuruluşunun her aşamadaki çalışmalarını takip etmektedir.

Denetim ve Risk Komitesi, Banka'nın alacağı destek hizmetlerine ilişkin risk değerlendirmesi yaparak, değerlendirmelerini ve risk yönetim programını bir rapor halinde destek hizmeti alınan firmaların listesi ile birlikte Yönetim Kurulu'na sunmuştur.

Denetim ve Risk Komitesi'ne raporlama yapmakta olan grupların 2019 yılına ait çalışmalarına aşağıda yer verilmiştir:

İç Denetim Grubu

Doğrudan Yönetim Kurulu'na bağlı olarak çalışan Teftiş Kurulu Başkanlığı iç denetim faaliyetlerinin, hem yasal mevzuatla hem de Banka'nın strateji, politika, ilke ve hedefleriyle uyumlu bir biçimde yürütülmesinden sorumludur. Teftiş Kurulu bu kapsamda, iç kontrol ve risk yönetimi sistemlerinin etkinliğini ve yeterliğini izlemekte, Banka ve iştiraklerinin operasyonlarını, taşıdığı riskler açısından denetlemektedir. Operasyonel risklerin etkin bir şekilde yönetimini sağlamaya yönelik çalışmalar, denetim faaliyetlerinin önemli bir kısmını oluşturmaktadır. Teftiş Kurulu tarafından, merkezden ve yerinde olmak üzere, Banka'nın yurt içi ve yurt dışı tüm faaliyet alanları ve konsolidasyona tabi iştiraklerini kapsayan finansal ve bilgi sistemleri denetimleri 2019 yılında da başarıyla gerçekleştirilmiştir.

DenizBank Teftiş Kurulu 112 kişilik kadrosuyla faaliyetlerini sürdürmüş, sorumluluklarını bağımsız ve objektif bir şekilde yerine getirmiş ve çalışmalarının neticelerini Denetim ve Risk Komitesi'ne raporlamıştır. Proaktif bir denetim yapısını hedefleyen Teftiş Kurulu, denetim faaliyetlerini ağırlıklı olarak riske dayalı değerlendirme sonuçlarına göre yürütmektedir. 2019 Yıllık Denetim Planı'nda yer verilen faaliyetlerin tümü, plana uygun bir şekilde tamamlanmıştır. Planlı denetim faaliyetlerinin yanı sıra ihtiyaca istinaden inceleme ve soruşturma çalışmaları, çeşitli projelere katılım ve üst yönetimin talebi ile bazı danışmanlık çalışmalarının yürütülmesi gibi faaliyetler de 2019 yılı çalışmaları arasında yer almıştır.

İç Kontrol Merkezi ve Uyum Başkanlığı

2019 yılında İç Kontrol Merkezi ve Uyum Başkanlığı, doğrudan Denetim ve Risk Komitesi'ne bağlı olarak faaliyetlerini 89 kişilik personel kadrosu ile sürdürmüştür. İç Kontrol Merkezi ve Uyum Başkanlığı tarafından şubeler, Genel Müdürlük birimleri ve iştiraklerin kontrolleri merkezden ve yerinde Banka'nın kendi iç kontrol ve raporlama yazılımı aracılığıyla gerçekleştirilmeye devam edilmiş, kontroller sonucunda tespit edilen bulgular, ilgili iş kolları ve yöneticilerle paylaşılarak alınan aksiyonlar takip edilmiştir. Tüm Banka ve iştirak çalışanlarına suç gelirlerinin aklanması ve terörün finansmanının önlenmesi, etik ilkeler, yolsuzlukla mücadele, çıkar çatışmasının önlenmesi vb. konular kapsamında uyum kültürünün pekiştirilmesi ve bilgi güvenliği konularında sınıf içi ve web tabanlı eğitimler (sınav içeren) düzenlenmiştir.

Banka'nın kendi iç izleme yazılımı aracılığıyla suç gelirlerinin aklanması ve terörün finansmanının önlenmesi çerçevesinde kontrol faaliyetleri ve ayrıca ulusal ve uluslararası düzenlemeler takip edilerek bu yönde uyum çalışmaları gerçekleştirilmiştir.

BDDK yönetmeliği çerçevesinde Yönetim Beyanı çalışmaları kapsamında süreçlerin izlenme, güncelleme ve test çalışmaları yapılmıştır.

Banka ve iştirakler kapsamında proje paydaşı olarak projelerin incelenmesi, yeni ürün ve süreçler de dâhil olmak üzere kapsam dokümanlarına görüş veya onay verilmesi süreçleri yürütülmüştür.

Risk Yönetimi Başkanlığı

Risk Yönetimi Bölümü, Yönetim Kurulu tarafından onaylanan esaslar çerçevesinde, risklerin tanımlanması, ölçülmesi, risk politikaları ve uygulama usullerinin oluşturulması ve uygulanması, risklerin analizi ve izlenmesi, raporlanması, araştırılması, teyidi ve denetimi, risk iştahı beyanı kapsamında çalışmaların koordine edilmesinden oluşan risk yönetimi faaliyetlerinden sorumludur.

Risk Yönetimi Bölümü'nde 31 Aralık 2019 itibarıyla 21 personel görev yapmaktadır.

Piyasa ve Faiz Riski Bölümü tarafından piyasa riski, faiz riski ve likidite riskinin ölçülmesi, kullanılan analiz ve yöntemlerin sürekli olarak gözden geçirilmesi, Yönetim Kurulu tarafından belirlenen risk toleransı ile uyumunun izlenmesi ve ilgili birimlere, Aktif Pasif Komitesi ile Denetim ve Risk Komitesi'ne raporlanması sağlanmaktadır.

Piyasalardaki dalgalanmaların ve Banka bilanço yapısının ekonomik değer ve gelir tablosunda yaratabileceği etkilerin analiz edilmesinde ve Banka içi risk politikalarının belirlenmesinde yasal sınırlar ve düzenlemeler, en ileri uygulamalar ve Banka gereksinimleri dikkate alınmaktadır. Yönetim Kurulu tarafından ilgili risk türleri için belirlenen risk limitleri yıllık olarak gözden geçirilmektedir.

Kredi Risk Kontrol ve Risk Modelleri Validasyon Bölümü, bankanın kredi riski ile ilgili yasal düzenlemelere uyumunu sağlamak ile sorumludur. Faaliyet kapsamı kredi riski modellerinin kullanımı, risk değerlendirmesi, raporlama ve ilintili süreçlerin tasarımını içermektedir. Bölüm, kredi derece atama süreçleri üzerinde özellikle kredi notuna müdahaleyi değerlendiren kontroller yürütür. Bölüm içinde yer alan bir ekip risk modellerinin validasyonundan sorumludur. Validasyon faaliyeti ile amaçlanan model riskini azaltmak ve risk modellerinin hata ve eksiklikleri olduğunda tespit edilmesini sağlamaktır. Bölüm, bankanın içsel sermaye değerlendirme ve stres testi süreçlerini koordine etmektedir.

Banka'nın kredi riski ile ilgili yasal sermaye gereksinimi düzenlemelerine uyum ve raporlama süreçlerini koordine etmekte, Bankanın içsel kredi riski modellerinin kontrolü ve tüm risk modellerinin validasyon faaliyetlerini üstlenmektedir. Bölüm, Banka'nın stratejik planı ile etkileşimli olarak içsel sermaye değerlendirme ve stres testlerinin hesaplanması ile ilgili süreçlerin koordinasyonunu sağlamaktadır.

Operasyonel Risk Yönetimi Bölümü tarafından, gerçekleşen operasyonel risk olayları düzenli olarak kayıt altına alınmaktadır. Göreceli olarak yüksek etkiye sahip olan olaylarla ilgili önlemler tanımlanmakta ve uygulaması takip edilmektedir. Banka'nın herhangi bir nedenle iş kesintisine uğraması riskine karşı geliştirilen iş sürekliliği çalışmaları da Operasyonel Risk Yönetimi Bölümü tarafından koordine edilmektedir. Oluşturulan İş Sürekliliği Planları düzenli olarak güncellenmekte, test edilmekte ve gerektiğinde önleyici tedbirler alınmaktadır.

Yıllık Faaliyet Raporuna İlişkin Bağımsız Denetçi Raporu

Building a better working world

Güney Bağımsız Denetim ve SMMM A.Ş.
Maslak Mah. Eski Büyükdere Cad.
Orjin Maslak İş Merkezi No: 27
Kat: 2-3-4 Daire: 54-57-59
34485 Sarıyer
İstanbul - Türkiye

Tel: +90 212 315 3000
Fax: +90 212 230 8291
ey.com
Ticaret Sicil No : 479920
Mersis No: 0-4350-3032-6000017

YÖNETİM KURULUNUN YILLIK FAALİYET RAPORUNA İLİŞKİN BAĞIMSIZ DENETÇİ RAPORU

Denizbank A.Ş. Genel Kurulu'na

1) Görüş

Denizbank A.Ş.'nin ("Banka") ve konsolidasyona tabi ortaklıkları'nın (hep birlikte "Grup" olarak anılacaktır) 1 Ocak 2019 – 31 Aralık 2019 hesap dönemine ilişkin yıllık faaliyet raporunu denetlemiş bulunuyoruz.

Görüşümüze göre, yönetim kurulunun yıllık faaliyet raporu içinde yer alan konsolide ve konsolide olmayan finansal bilgiler ile Yönetim Kurulu'nun Grup'un durumu hakkında yaptığı irdelemeler, tüm önemli yönleriyle, denetlenen tam set konsolide ve konsolide olmayan finansal tablolarla ve bağımsız denetim sırasında elde ettiğimiz bilgilerle tutarlıdır ve gerçeği yansıtmaktadır.

2) Görüşün Dayanağı

Yaptığımız bağımsız denetim, 2 Nisan 2015 tarihli 29314 sayılı Resmi Gazete'de yayımlanan "Bankaların Bağımsız Denetimi Hakkında Yönetmelik" (BDDK Denetim Yönetmeliği")'ne ve Kamu Gözetimi, Muhasebe ve Denetim Standartları Kurumu (KGK) tarafından yayımlanan Türkiye Denetim Standartlarının bir parçası olan Bağımsız Denetim Standartlarına (BDS'lere) uygun olarak yürütülmüştür. Bu Standartlar kapsamındaki sorumluluklarımız, raporumuzun Bağımsız Denetçinin Yıllık Faaliyet Raporunun Bağımsız Denetimine İlişkin Sorumlulukları bölümünde ayrıntılı bir şekilde açıklanmıştır. KGK tarafından yayımlanan Bağımsız Denetçiler için Etik Kurallar (Etik Kurallar) ve bağımsız denetimle ilgili mevzuatta yer alan etik hükümlere uygun olarak Grup'tan bağımsız olduğumuzu beyan ederiz. Etik Kurallar ve mevzuat kapsamındaki etiğe ilişkin diğer sorumluluklar da tarafımızca yerine getirilmiştir. Bağımsız denetim sırasında elde ettiğimiz bağımsız denetim kanıtlarının, görüşümüzün oluşturulması için yeterli ve uygun bir dayanak oluşturduğuna inanıyoruz.

3) Tam Set Konsolide ve Konsolide Olmayan Finansal Tablolara İlişkin Denetçi Görüşümüz

Grup'un 1 Ocak 2019 – 31 Aralık 2019 hesap dönemine ilişkin tam set konsolide ve konsolide olmayan finansal tabloları hakkında 20 Şubat 2020 tarihli denetçi raporumuzda olumlu görüş bildirmiş bulunuyoruz.

4) Yönetim Kurulunun Yıllık Faaliyet Raporuna İlişkin Sorumluluğu

Grup yönetimi, 6102 sayılı Türk Ticaret Kanunu'nun (TTK) 514 ve 516 'ncı maddelerine ve "Bankalarca Yıllık Faaliyet Raporunun Hazırlanmasına ve Yayımlanmasına İlişkin Usul ve Esaslar Hakkında Yönetmelik"'e göre yıllık faaliyet raporuyla ilgili olarak aşağıdakilerden sorumludur:

a) Yıllık faaliyet raporunu bilanço gününü izleyen ilk üç ay içinde hazırlar ve genel kurula sunar.

b) Yıllık faaliyet raporunu; Grup'un o yıla ait faaliyetlerinin akışı ile her yönüyle finansal durumunu doğru, eksiksiz, dolambaçsız, gerçeğe uygun ve dürüst bir şekilde yansıtacak şekilde hazırlar. Bu raporda finansal durum, konsolide ve konsolide olmayan finansal tablolara göre değerlendirilir. Raporda ayrıca, Grup'un gelişmesine ve karşılaşması muhtemel risklere de açıkça işaret olunur. Bu konulara ilişkin yönetim kurulunun değerlendirmesi de raporda yer alır.

c) Faaliyet raporu ayrıca aşağıdaki hususları da içerir:

- Faaliyet yılının sona ermesinden sonra Grup'ta meydana gelen ve özel önem taşıyan olaylar,
- Grup'un araştırma ve geliştirme çalışmaları,
- Yönetim kurulu üyeleri ile üst düzey yöneticilere ödenen ücret, prim, ikramiye gibi mali menfaatler, ödenekler, yolculuk, konaklama ve temsil giderleri, ayni ve nakdî imkânlar, sigortalar ve benzeri teminatlar
- 1 Kasım 2006 tarihli ve 26333 sayılı Resmi Gazete'de yayımlanan "Bankalarca Yıllık Faaliyet Raporunun Hazırlanmasına ve Yayımlanmasına İlişkin Usul ve Esaslar Hakkında Yönetmelik" uyarınca belirlenen diğer konular

Yönetim kurulu, faaliyet raporunu hazırlarken Gümrük ve Ticaret Bakanlığının ve ilgili kurumların yaptığı ikincil mevzuat düzenlemelerini de dikkate alır.

5) Bağımsız Denetçinin Yıllık Faaliyet Raporunun Bağımsız Denetimine İlişkin Sorumluluğu

Amacımız, TTK hükümleri ve 1 Kasım 2006 tarihli ve 26333 sayılı Resmi Gazete'de yayımlanan "Bankalarca Yıllık Faaliyet Raporunun Hazırlanmasına ve Yayımlanmasına İlişkin Usul ve Esaslar Hakkında Yönetmelik", 1 Kasım 2006 tarihli ve 26333 sayılı Resmi Gazete'de yayımlanan "Bankaların Muhasebe Uygulamalarına ve Belgelerin Saklanmasına İlişkin Usul ve Esaslar Hakkında Yönetmelik" ve Bankacılık Düzenleme ve Denetleme Kurulu tarafından bankaların hesap ve kayıt düzenine ilişkin yayımlanan diğer düzenlemeler ile Bankacılık Düzenleme ve Denetleme Kurumu ("BDDK") genelge ve açıklamaları ve bunlar ile düzenlenmeyen konularda Türkiye Finansal Raporlama Standartları ("TFRS") hükümlerini içeren; "BDDK Muhasebe ve Finansal Raporlama Mevzuatı" çerçevesinde yıllık faaliyet raporu içinde yer alan konsolide ve konsolide olmayan finansal bilgiler ile Yönetim Kurulunun yaptığı irdelemelerin, Grup'un denetlenen konsolide ve Banka'nın konsolide olmayan finansal tablolarıyla ve bağımsız denetim sırasında elde ettiğimiz bilgilerle tutarlı olup olmadığı ve gerçeği yansıtıp yansıtmadığı hakkında görüş vermek ve bu görüşümüzü içeren bir rapor düzenlemektir.

Yaptığımız bağımsız denetim, BDDK Denetim Yönetmeliği'ne ve BDS'lere uygun olarak yürütülmüştür. Bu standartlar, etik hükümlere uygunluk sağlanması ile bağımsız denetimin, faaliyet raporunda yer alan konsolide ve konsolide olmayan finansal bilgiler ve Yönetim Kurulunun yaptığı irdelemelerin konsolide ve konsolide olmayan finansal tablolarla ve denetim sırasında elde edilen bilgilerle tutarlı olup olmadığına ve gerçeği yansıtıp yansıtmadığına dair makul güvence elde etmek üzere planlanarak yürütülmesini gerektirir.

Bu bağımsız denetimi yürütüp sonuçlandıran sorumlu denetçi Yaşar Bivas'dır.

Güney Bağımsız Denetim ve Serbest Muhasebeci Mali Müşavirlik Anonim Şirketi
A member firm of Ernst & Young Global Limited

Yaşar Bivas, SMMM
Sorumlu Denetçi

3 Mart 2020
İstanbul, Türkiye

Beş Yıllık Özet Finansal Bilgiler

Özet Konsolide Finansal Göstergeler (milyon TL)					
Bilanço	**2019**	**2018**	**2017**	**2016**	**2015**
Menkul Kıymetler[1]	21.455	14.667	12.464	12.760	13.381
Krediler, net[2]	142.786	138.732	114.829	95.023	77.705
Nakit ve Nakit Benzerleri	43.639	34.760	25.730	18.588	15.634
Toplam Aktifler	217,314	197.311	160.423	135.554	112.886
Müşteri Mevduatı[3]	154.459	137.264	107.429	90.621	71.204
Vadeli	118.622	107.075	84.539	71.734	56.949
Vadesiz	35.837	30.188	22.890	18.887	14.255
Alınan Krediler[4]	15.187	16.362	14.680	11.259	11.257
İhraç Edilen Menkul Kıymetler[4]	4.215	3.988	3.673	3.491	3.086
Sermaye Benzeri Kredi	7.037	6.274	5.262	5.484	4.846
Özkaynak	17.749	15.505	12.853	10.590	8.294
Ödenmiş Sermaye	3.316	3.316	3.316	3.316	1.816
Gayrinakdi Krediler	34.473	33.678	28.371	28.782	24.444

Gelir Tablosu	**2019**	**2018**	**2017**	**2016**	**2015**
Faiz Gelirleri	20.042	17.877	12.824	10.087	8.387
Faiz Giderleri	-11.648	-10.842	-6.543	-4.985	-4.311
Karşılıklar Sonrası Net Faiz Geliri	2.334	4.136	4.337	3.299	2.715
Faiz Dışı Gelirler	5.086	3.172	1.885	1.865	1.439
Faiz Dışı Giderler	-5.705	-4.609	-3.730	-3.339	-3.013
Vergi Karşılığı	-407	-495	-590	-425	-283
Net Kâr	1.308	2.204	1.902	1.401	859

Diğer Göstergeler	**2019**	**2018**	**2017**	**2016**	**2015**
Şube Sayısı[5]	751	754	740	737	735
Personel Sayısı	14.343	13.822	14.136	14.832	14.853
ATM Sayısı	3.029	2.917	3.055	2.660	2.271
POS Sayısı	132.860	126.063	171.117	200.756	200.020
Kredi Kartı Sayısı	4.865.643	4.431.557	3.999.068	3.572.969	3.284.266

Bu tabloda kullanılan tüm finansal rakamlar, TMS, TFRS ve 1 Kasım 2006 tarihli ve 26333 sayılı Resmi Gazete'de yayımlanan "Bankaların Muhasebe Uygulamalarına ve Belgelerin Saklanmasına İlişkin Usul ve Esaslar Hakkında Yönetmelik"e uygun olarak hazırlanmış ve denetlenmiş konsolide finansal tablolardan alınmışlardır.

[1] Gerçeğe Uygun Değer Farkı Kâr Zarara Yansıtılan Finansal Varlıklar, Gerçeğe Uygun Değer Farkı Diğer Kapsamlı Gelire Yansıtılan Finansal Varlıklar ile İtfa Edilmiş Maliyeti ile Ölçülen Finansal Varlıklar toplamıdır. 2018 yılı verisi 2019 verisiyle uyumlu olarak raporlanmıştır.
[2] Faktoring ve finansal kiralama alacakları dahil edilmiştir. 2018 yılı verisi 2019 verisiyle uyumlu olarak raporlanmıştır.
[3] Bankalar mevduatı hariç tutulmuştur.
[4] Yapılandırılmış işletme DFS Funding Corp. tarafından ihraç edilmiş olan menkul kıymetler "ihraç edilen menkul kıymetler" hesabına sınıflanmıştır.
[5] İştirak şubeleri dahildir.

Özet Konsolide Olmayan Finansal Göstergeler (milyon TL)					
Bilanço	**2019**	**2018**	**2017**	**2016**	**2015**
Menkul Kıymetler[1]	17.812	14.201	11.999	11.561	11.790
Krediler, net [2]	96.955	86.852	76.105	61.820	51.349
Nakit ve Nakit Benzerleri	21.326	18.085	25.721	18.579	15.630
Toplam Aktifler	156.478	137.658	121.048	103.159	84.221
Müşteri Mevduatı[3]	97.328	81.271	69.163	59.525	45.117
Vadeli	77.061	66.237	56.661	47.716	36.751
Vadesiz	20.268	15.034	12.502	11.809	8.366
Alınan Krediler	14.367	15.213	13.884	10.751	10.699
İhraç Edilen Menkul Kıymetler	2.461	1.792	1.465	1.153	1.259
Sermaye Benzeri Kredi	7.037	6.274	5.262	5.484	4.846
Özkaynak	17.720	15.445	12.813	10.562	8.269
Ödenmiş Sermaye	3.316	3.316	3.316	3.316	1.816
Gayrinakdi Krediler	34.156	32.296	27.778	28.522	24.275

Gelir Tablosu	**2019**	**2018**	**2017**	**2016**	**2015**
Faiz Gelirleri	16.868	14.657	10.592	8.338	6.805
Faiz Giderleri	-10.415	-9.659	-5.733	-4.285	-3.651
Karşılıklar Sonrası Net Faiz Geliri	1.004	2.181	2.972	2.308	1.936
Faiz Dışı Gelirler	4.749	2.754	1.646	1.640	1.122
Faiz Dışı Giderler	-5.064	-4.084	-3.343	-3.000	-2.715
Özkaynak Yönetimi Uygulanan Ortaklıklardan K/Z	789	1.440	952	699	528
Vergi Karşılığı	-141	-109	-347	-238	-109
Net Kâr	1.336	2.183	1.880	1.409	763

Diğer Göstergeler	**2019**	**2018**	**2017**	**2016**	**2015**
DenizBank Şube Sayısı	708	711	697	694	692
Personel Sayısı	12.279	11.786	12.257	12.938	12.923
ATM Sayısı	3.029	2.917	3.055	2.660	2.271
POS Sayısı	132.860	126.063	171.117	200.756	200.020
Kredi Kartı Sayısı	4.865.643	4.431.557	3.999.068	3.572.969	3.284.266

Bu tabloda kullanılan tüm finansal rakamlar, TMS, TFRS ve 1 Kasım 2006 tarihli ve 26333 sayılı Resmi Gazete'de yayımlanan "Bankaların Muhasebe Uygulamalarına ve Belgelerin Saklanmasına İlişkin Usul ve Esaslar Hakkında Yönetmelik"e uygun olarak hazırlanmış ve denetlenmiş konsolide olmayan finansal tablolardan alınmışlardır.

[1]Gerçeğe Uygun Değer Farkı Kâr Zarara Yansıtılan Finansal Varlıklar, Gerçeğe Uygun Değer Farkı Diğer Kapsamlı Gelire Yansıtılan Finansal Varlıklar ile İtfa Edilmiş Maliyeti ile Ölçülen Finansal Varlıklar toplamıdır. 2018 yılı verisi 2019 verisiyle uyumlu olarak raporlanmıştır.
[2] 2018 yılı verisi 2019 verisiyle uyumlu olarak raporlanmıştır.
[3] Bankalar mevduatı hariç tutulmuştur.

Finansal Durum Değerlendirmesi

	Konsolide			Konsolide Olmayan		
DenizBank Özkaynak ve Sermaye Yeterliliği (milyon TL)	2019	2018	2017	2019	2018	2017
Sermaye Yeterlilik Oranı (%)	14,33	14,93	15,30	17,69	19,49	19,50
Özkaynak	17.749	15.505	12.853	17.720	15.445	12.813
Özkaynak Kârlılığı (%)	7,9	15,5	16,2	8,1	15,4	16,1
Sorunlu Krediler/Toplam Brüt Nakit Krediler Oranı (%)	7,5	4,6	3,4	10,4	6,4	4,6

DFHG Tarafından İhracı Gerçekleştirilen Sermaye Piyasası Araçları

DenizBank					
ISIN	Finansman Kaynağı	Tutar-TL	Vade	İhraç Tarihi	İtfa Tarihi
TRFDZBK31967	TL cinsi İskontolu Finansman Bonosu	131.000.000,00	56	11.01.2019	8.03.2019
TRFDZBK51940	TL cinsi İskontolu Finansman Bonosu	183.000.000,00	119	11.01.2019	10.05.2019
TRFDZBK41933	TL cinsi İskontolu Finansman Bonosu	140.000.000,00	91	25.01.2019	26.04.2019
TRFDZBK71914	TL cinsi İskontolu Finansman Bonosu	10.000.000,00	168	25.01.2019	12.07.2019
TRFDZBK41941	TL cinsi İskontolu Finansman Bonosu	28.000.000,00	88	28.01.2019	26.04.2019
TRFDZBK51957	TL cinsi İskontolu Finansman Bonosu	166.000.000,00	98	1.02.2019	10.05.2019
TRFDZBK51965	TL cinsi İskontolu Finansman Bonosu	65.000.000,00	86	13.02.2019	10.05.2019
TRFDZBK51973	TL cinsi İskontolu Finansman Bonosu	85.000.000,00	85	14.02.2019	10.05.2019
TRFDZBK51981	TL cinsi İskontolu Finansman Bonosu	90.000.000,00	91	1.03.2019	31.05.2019
TRFDZBK51999	TL cinsi İskontolu Finansman Bonosu	371.452.698,00	84	8.03.2019	31.05.2019
TRFDZBK61923	TL cinsi İskontolu Finansman Bonosu	295.000.000,00	96	8.03.2019	12.06.2019
TRFDZBK519A4	TL cinsi İskontolu Finansman Bonosu	150.000.000,00	77	15.03.2019	31.05.2019
TRFDZBK61931	TL cinsi İskontolu Finansman Bonosu	145.000.000,00	89	15.03.2019	12.06.2019
TRFDZBK519B2	TL cinsi İskontolu Finansman Bonosu	232.000.000,00	63	22.03.2019	24.05.2019
TRFDZBK71922	TL cinsi İskontolu Finansman Bonosu	355.000.000,00	112	22.03.2019	12.07.2019
TRFDZBK61949	TL cinsi İskontolu Finansman Bonosu	30.000.000,00	79	25.03.2019	12.06.2019
TRFDZBK71930	TL cinsi İskontolu Finansman Bonosu	75.000.000,00	98	5.04.2019	12.07.2019
TRFDZBK71948	TL cinsi İskontolu Finansman Bonosu	390.000.000,00	99	11.04.2019	19.07.2019
TRFDZBK61956	TL cinsi İskontolu Finansman Bonosu	490.000.000,00	61	12.04.2019	12.06.2019
TRFDZBK71955	TL cinsi İskontolu Finansman Bonosu	105.000.000,00	84	26.04.2019	19.07.2019
TRFDZBK71963	TL cinsi İskontolu Finansman Bonosu	158.000.000,00	70	10.05.2019	19.07.2019
TRFDZBK81913	TL cinsi İskontolu Finansman Bonosu	72.000.000,00	91	10.05.2019	9.08.2019
TRFDZBK61964	TL cinsi İskontolu Finansman Bonosu	61.000.000,00	45	13.05.2019	27.06.2019
TRFDZBK81921	TL cinsi İskontolu Finansman Bonosu	77.000.000,00	95	13.05.2019	16.08.2019
TRFDZBK71971	TL cinsi İskontolu Finansman Bonosu	85.000.000,00	63	17.05.2019	19.07.2019
TRFDZBK81939	TL cinsi İskontolu Finansman Bonosu	197.000.000,00	75	24.05.2019	7.08.2019
TRFDZBK71989	TL cinsi İskontolu Finansman Bonosu	30.000.000,00	46	27.05.2019	12.07.2019
TRFDZBK81947	TL cinsi İskontolu Finansman Bonosu	293.000.000,00	68	31.05.2019	7.08.2019
TRFDZBK81954	TL cinsi İskontolu Finansman Bonosu	145.000.000,00	90	31.05.2019	29.08.2019
TRFDZBK91912	TL cinsi İskontolu Finansman Bonosu	200.000.000,00	119	31.05.2019	27.09.2019
TRFDZBK81962	TL cinsi İskontolu Finansman Bonosu	575.000.000,00	56	12.06.2019	7.08.2019
TRFDZBK81970	TL cinsi İskontolu Finansman Bonosu	515.000.000,00	78	12.06.2019	29.08.2019
TRFDZBK91920	TL cinsi İskontolu Finansman Bonosu	100.000.000,00	107	12.06.2019	27.09.2019
TRFDZBK91938	TL cinsi İskontolu Finansman Bonosu	131.000.000,00	84	14.06.2019	6.09.2019
TRFDZBK91946	TL cinsi İskontolu Finansman Bonosu	69.000.000,00	81	17.06.2019	6.09.2019
TRFDZBK91953	TL cinsi İskontolu Finansman Bonosu	77.000.000,00	77	21.06.2019	6.09.2019
TRFDZBK81988	TL cinsi İskontolu Finansman Bonosu	46.000.000,00	41	27.06.2019	7.08.2019
TRFDZBK91961	TL cinsi İskontolu Finansman Bonosu	93.000.000,00	70	28.06.2019	6.09.2019
TRFDZBK91979	TL cinsi İskontolu Finansman Bonosu	68.000.000,00	87	2.07.2019	27.09.2019
TRFDZBK91987	TL cinsi İskontolu Finansman Bonosu	212.000.000,00	63	5.07.2019	6.09.2019
TRFDZBK91995	TL cinsi İskontolu Finansman Bonosu	138.000.000,00	59	9.07.2019	6.09.2019
TRFDZBK919A6	TL cinsi İskontolu Finansman Bonosu	450.000.000,00	68	12.07.2019	18.09.2019
TRFDZBK919B4	TL cinsi İskontolu Finansman Bonosu	645.000.000,00	54	19.07.2019	11.09.2019
TRFDZBK919C2	TL cinsi İskontolu Finansman Bonosu	42.000.000,00	58	31.07.2019	27.09.2019
TRFDZBK919D0	TL cinsi İskontolu Finansman Bonosu	520.000.000,00	56	2.08.2019	27.09.2019
TRFDZBKE1917	TL cinsi İskontolu Finansman Bonosu	400.000.000,00	56	7.08.2019	2.10.2019
TRFDZBKE1925	TL cinsi İskontolu Finansman Bonosu	166.000.000,00	56	9.08.2019	4.10.2019
TRFDZBKE1933	TL cinsi İskontolu Finansman Bonosu	76.000.000,00	63	16.08.2019	18.10.2019
TRFDZBKE1941	TL cinsi İskontolu Finansman Bonosu	125.000.000,00	56	23.08.2019	18.10.2019
TRFDZBKE1958	TL cinsi İskontolu Finansman Bonosu	220.000.000,00	57	29.08.2019	25.10.2019
TRFDZBK32015	TLREF Değişken Faizli Kupon Ödemeli Finansman Bonosu	500.000.000,00	182	4.09.2019	4.03.2020
TRFDZBKK1919	TL cinsi İskontolu Finansman Bonosu	565.000.000,00	77	6.09.2019	22.11.2019
TRFDZBKA1911	TL cinsi İskontolu Finansman Bonosu	380.000.000,00	93	11.09.2019	13.12.2019
TRFDZBK32023	TLREF Değişken Faizli Kupon Ödemeli Finansman Bonosu	170.000.000,00	182	11.09.2019	11.03.2020
TRFDZBKK1927	TL cinsi İskontolu Finansman Bonosu	440.000.000,00	65	18.09.2019	22.11.2019
TRFDZBKA1929	TL cinsi İskontolu Finansman Bonosu	40.000.000,00	86	18.09.2019	13.12.2019
TRFDZBKA1937	TL cinsi İskontolu Finansman Bonosu	226.000.000,00	92	24.09.2019	25.12.2019
TRFDZBKK1935	TL cinsi İskontolu Finansman Bonosu	365.000.000,00	63	27.09.2019	29.11.2019
TRFDZBK12017	TL cinsi İskontolu Finansman Bonosu	95.000.000,00	98	27.09.2019	3.01.2020
TRFDZBKA1945	TL cinsi İskontolu Finansman Bonosu	505.000.000,00	72	2.10.2019	13.12.2019
TRFDZBKA1952	TL cinsi İskontolu Finansman Bonosu	76.000.000,00	82	4.10.2019	25.12.2019
TRFDZBKA1960	TL cinsi İskontolu Finansman Bonosu	140.000.000,00	77	9.10.2019	25.12.2019
TRFDZBKK1943	TL cinsi İskontolu Finansman Bonosu	53.000.000,00	50	10.10.2019	29.11.2019
TRFDZBKA1978	TL cinsi İskontolu Finansman Bonosu	96.000.000,00	70	16.10.2019	25.12.2019
TRFDZBK12025	TL cinsi İskontolu Finansman Bonosu	81.000.000,00	91	18.10.2019	17.01.2020
TRFDZBK12033	TL cinsi İskontolu Finansman Bonosu	360.000.000,00	84	25.10.2019	17.01.2020
TRFDZBK12041	TL cinsi İskontolu Finansman Bonosu	40.000.000,00	63	1.11.2019	3.01.2020
TRFDZBK12058	TL cinsi İskontolu Finansman Bonosu	450.000.000,00	63	22.11.2019	24.01.2020
TRFDZBK12066	TL cinsi İskontolu Finansman Bonosu	150.000.000,00	70	22.11.2019	31.01.2020
TRFDZBK12074	TL cinsi İskontolu Finansman Bonosu	270.000.000,00	63	29.11.2019	31.01.2020
TRFDZBK12082	TL cinsi İskontolu Finansman Bonosu	50.000.000,00	56	6.12.2019	31.01.2020
TRFDZBK22016	TL cinsi İskontolu Finansman Bonosu	190.000.000,00	60	16.12.2019	14.02.2020
TRFDZBK32031	TL cinsi İskontolu Finansman Bonosu	115.000.000,00	93	25.12.2019	27.03.2020
TOPLAM TL-Finansman Bonosu		14.879.452.698,00			

DFHG Tarafından İhracı Gerçekleştirilen Sermaye Piyasası Araçları

DenizLeasing

ISIN	Finansman Kaynağı	Tutar-TL	Vade	İhraç Tarihi	İtfa Tarihi
TRFDNFK41930	TL cinsi İskontolu Finansman Bonosu	235.000.000,00	91	18.01.2019	19.04.2019
TRFDNFK71929	TL cinsi İskontolu Finansman Bonosu	195.000.000,00	168	18.01.2019	5.07.2019
TRFDNFK61912	TL cinsi İskontolu Finansman Bonosu	95.000.000,00	126	22.02.2019	28.06.2019
TRFDNFK61920	TL cinsi İskontolu Finansman Bonosu	340.000.000,00	91	29.03.2019	28.06.2019
TRFDNFK71937	TL cinsi İskontolu Finansman Bonosu	325.000.000,00	91	5.04.2019	5.07.2019
TRFDNFK81910	TL cinsi İskontolu Finansman Bonosu	346.000.000,00	105	19.04.2019	2.08.2019
TRFDNFK81928	TL cinsi İskontolu Finansman Bonosu	42.000.000,00	92	2.05.2019	2.08.2019
TRFDNFK91919	TL cinsi İskontolu Finansman Bonosu	350.000.000,00	77	28.06.2019	13.09.2019
TRFDNFK91927	TL cinsi İskontolu Finansman Bonosu	405.000.000,00	70	5.07.2019	13.09.2019
TRFDNFKE1917	TL cinsi İskontolu Finansman Bonosu	160.000.000,00	98	5.07.2019	11.10.2019
TRFDNFKA1911	TL cinsi İskontolu Finansman Bonosu	275.000.000,00	95	16.09.2019	20.12.2019
TRFDNFK12014	TLREF Değişken Faizli Kupon Ödemeli Finansman Bonosu	250.000.000,00	116	16.09.2019	10.01.2020
TRFDNFK12022	TL cinsi İskontolu Finansman Bonosu	230.000.000,00	91	11.10.2019	10.01.2020
TRFDNFK32012	TL cinsi İskontolu Finansman Bonosu	400.000.000,00	91	20.12.2019	20.03.2020
TOPLAM TL-Finansman Bonosu		3.648.000.000,00			

DenizFaktoring

ISIN	Finansman Kaynağı	Tutar-TL	Vade	İhraç Tarihi	İtfa Tarihi
TRFDZFK51925	TL cinsi İskontolu Finansman Bonosu	100.000.000,00	119	4.01.2019	3.05.2019
TRFDZFK61916	TL cinsi İskontolu Finansman Bonosu	63.000.000,00	140	1.02.2019	21.06.2019
TRFDZFK71915	TL cinsi İskontolu Finansman Bonosu	113.500.000,00	105	12.04.2019	26.07.2019
TRFDZFK71923	TL cinsi İskontolu Finansman Bonosu	135.000.000,00	84	3.05.2019	26.07.2019
TRFDZFK91913	TL cinsi İskontolu Finansman Bonosu	78.500.000,00	91	21.06.2019	20.09.2019
TRFDZFK91921	TL cinsi İskontolu Finansman Bonosu	250.000.000,00	57	30.07.2019	25.09.2019
TRFDZFKA1917	TL cinsi İskontolu Finansman Bonosu	138.000.000,00	93	25.09.2019	27.12.2019
TOPLAM TL-Finansman Bonosu		878.000.000,00			

Deniz GYO

ISIN	Finansman Kaynağı	Tutar-TL	Vade	İhraç Tarihi	İtfa Tarihi
TRFDZYO61919	TL cinsi İskontolu Finansman Bonosu	150.000.000,00	126	8.02.2019	14.06.2019
TRFDZYO81917	TL cinsi İskontolu Finansman Bonosu	101.000.000,00	105	26.04.2019	9.08.2019
TRFDZYOE1916	TL cinsi İskontolu Finansman Bonosu	161.150.000,00	112	14.06.2019	4.10.2019
TRFDZYOK1918	TL cinsi İskontolu Finansman Bonosu	110.000.000,00	91	9.08.2019	8.11.2019
TRFDZYOA1910	TL cinsi İskontolu Finansman Bonosu	175.000.000,00	73	4.10.2019	16.12.2019
TRFDZYO22010	TL cinsi İskontolu Finansman Bonosu	145.000.000,00	91	8.11.2019	7.02.2020
TRFDZYO32019	TL cinsi İskontolu Finansman Bonosu	173.000.000,00	88	16.12.2019	13.03.2020
TOPLAM TL-Finansman Bonosu		1.015.150.000,00			

Uluslararası Kredi Derecelendirme Kuruluşlarının DenizBank'a Verdiği Notlar

Moody's*	
Görünüm	Negatif
Uzun Vadeli Yabancı Para Mevduat	B3
Kısa Vadeli Yabancı Para Mevduat	Not Prime
Uzun Vadeli Yerel Para Mevduat	B3
Kısa Vadeli Yerel Para Mevduat	Not Prime
Temel Kredi Değerlendirmesi (BCA)	caa1

**18.06.2019 tarihi itibarıyla*

Fitch Ratings**	
Görünüm	Durağan
Uzun Vadeli Yabancı Para	B+
Kısa Vadeli Yabancı Para	B
Uzun Vadeli Yerel Para	BB-
Kısa Vadeli Yerel Para	B
Finansal Kapasite	b+
Destek	4
Ulusal	AA (tur)(Durağan)

***01.11.2019 tarihi itibarıyla*

DENİZBANK ANONİM ŞİRKETİ

31 ARALIK 2019 TARİHİ İTİBARIYLA BAĞIMSIZ DENETİM RAPORU, KONSOLİDE OLMAYAN FİNANSAL TABLOLAR VE FİNANSAL TABLOLARA İLİŞKİN DİPNOTLAR

I. Bağımsız Denetim Raporu
II. Kamuya Açıklanacak Konsolide Olmayan Finansal Rapor

Building a better working world

Güney Bağımsız Denetim ve SMMM A.Ş.
Maslak Mah. Eski Büyükdere Cad.
Orjin Maslak İş Merkezi No: 27
Kat: 2-3-4 Daire: 54-57-59
34485 Sarıyer
İstanbul - Türkiye

Tel: +90 212 315 3000
Fax: +90 212 230 8291
ey.com
Ticaret Sicil No : 479920
Mersis No: 0-4350-3032-6000017

BAĞIMSIZ DENETÇİ RAPORU

Denizbank Anonim Şirketi Genel Kurulu'na

A) Konsolide Olmayan Finansal Tabloların Bağımsız Denetimi

1) Görüş

Denizbank A.Ş.'nin ("Banka") 31 Aralık 2019 tarihli konsolide olmayan finansal durum tablosu ile aynı tarihte sona eren hesap dönemine ait; konsolide olmayan kar veya zarar tablosu, konsolide olmayan kar veya zarar ve diğer kapsamlı gelir tablosu, konsolide olmayan özkaynaklar değişim tablosu ve konsolide olmayan nakit akış tablosu ile önemli muhasebe politikalarının özeti de dâhil olmak üzere finansal tablo dipnotlarından oluşan konsolide olmayan finansal tablolarını denetlemiş bulunuyoruz.

Görüşümüze göre, ilişikteki konsolide olmayan finansal tablolar, Banka'nın 31 Aralık 2019 tarihi itibarıyla konsolide olmayan finansal durumunu ve aynı tarihte sona eren hesap dönemine ait konsolide olmayan finansal performansını ve konsolide olmayan nakit akışlarını, 1 Kasım 2006 tarihli ve 26333 sayılı Resmi Gazete'de yayımlanan "Bankaların Muhasebe Uygulamalarına ve Belgelerin Saklanmasına İlişkin Usul ve Esaslar Hakkında Yönetmelik" ve Bankacılık Düzenleme ve Denetleme Kurulu tarafından bankaların hesap ve kayıt düzenine ilişkin yayımlanan diğer düzenlemeler ile Bankacılık Düzenleme ve Denetleme Kurumu ("BDDK") genelge ve açıklamaları ve bunlar ile düzenlenmeyen konularda Türkiye Finansal Raporlama Standartları ("TFRS") hükümlerini içeren; "BDDK Muhasebe ve Finansal Raporlama Mevzuatı"na uygun olarak tüm önemli yönleriyle gerçeğe uygun bir biçimde sunmaktadır.

2) Görüşün Dayanağı

Yaptığımız bağımsız denetim, BDDK tarafından 2 Nisan 2015 tarihli 29314 sayılı Resmi Gazete'de yayımlanan "Bankaların Bağımsız Denetimi Hakkında Yönetmelik" ("BDDK Denetim Yönetmeliği") Kamu Gözetimi, Muhasebe ve Denetim Standartları Kurumu ("KGK") tarafından yayımlanan Türkiye Denetim Standartlarının bir parçası olan Bağımsız Denetim Standartlarına ("BDS") uygun olarak yürütülmüştür. Bu Standartlar kapsamındaki sorumluluklarımız, raporumuzun Bağımsız Denetçinin Finansal Tabloların Bağımsız Denetimine İlişkin Sorumlulukları bölümünde ayrıntılı bir şekilde açıklanmıştır. KGK tarafından yayımlanan Bağımsız Denetçiler için Etik Kurallar ("Etik Kurallar") ile finansal tabloların bağımsız denetimiyle ilgili mevzuatta yer alan etik hükümlere uygun olarak Banka'dan bağımsız olduğumuzu beyan ederiz. Etik Kurallar ve mevzuat kapsamındaki etiğe ilişkin diğer sorumluluklar da tarafımızca yerine getirilmiştir. Bağımsız denetim sırasında elde ettiğimiz bağımsız denetim kanıtlarının, görüşümüzün oluşturulması için yeterli ve uygun bir dayanak oluşturduğuna inanıyoruz.

3) Kilit Denetim Konuları

Kilit denetim konuları, mesleki muhakememize göre cari döneme ait konsolide olmayan finansal tabloların bağımsız denetiminde en çok önem arz eden konulardır. Kilit denetim konuları, bir bütün olarak konsolide olmayan finansal tabloların bağımsız denetimi çerçevesinde ve konsolide olmayan finansal tablolara ilişkin görüşümüzün oluşturulmasında ele alınmış olup, bu konular hakkında ayrı bir görüş bildirmiyoruz.

EY

Building a better working world

Kilit Denetim Konusu	Kilit denetim konusunun denetimde nasıl ele alındığı
TFRS 9 "Finansal Araçlar" Standardının finansal tablolara etkisi ve finansal varlıklara ilişkin değer düşüklüğünün finansal tablolara alınması ve ilgili önemli açıklamalar	
Üçüncü bölüm dipnot VIII'de açıklandığı üzere Banka, finansal varlıklar için beklenen kredi zararlarını TFRS 9 ''Finansal Araçlar'' standardına göre finansal tablolarda hesaplamaktadır. Tarafımızca TFRS 9 finansal varlıklara ilişkin değer düşüş karşılığının kilit denetim konusu olarak değerlendirilme sebepleri: ▪ TFRS 9 beklenen kredi zararları hesaplamasına tabi olan bilanço içi ve bilanço dışı finansal varlıkların finansal tablolar açısından önemli bakiye oluşturması ▪ TFRS 9 uygulamalarının karmaşık ve kapsamlı olması ▪ TFRS 9 standardı uyarınca, finansal araçların sınıflandırılmasının Banka'nın kullandığı iş modeline ve sözleşmeye bağlı nakit akışlarının özelliklerine göre yapılması ve bu iş modelinin belirlenmesinde ve karmaşık sözleşmelerin nakit akış özelliklerinin tespitinde önemli yargılar kullanılabilmesi ▪ Banka, ilgili iş modeli kategorisine göre gerçeğe uygun değeri ile yansıtılan finansal varlıklarının gerçeğe uygun değerini, gerçeğe uygun değer ölçümünde gözlemlenebilir olmayan, önemli tahmin ve varsayım içeren finansal girdilerin bulunması nedeniyle Seviye 3'e göre belirlemesi ▪ Beklenen kredi zararlarının hesaplanması için yönetim tarafından oluşturulan politikaların mevzuat ve diğer uygulamalara gerekliliklerinin uygunluğuna ilişkin riskler taşıması ▪ TFRS 9 süreçlerindeki kontrol ortamının karmaşık ve yoğun olması ▪ Beklenen kredi zararlarında kullanılan tahmin ve varsayımların yeni, önemli ve karmaşık olması ve ▪ TFRS 9'un kapsamlı ve karmaşık açıklama gerekliliklerdir.	Mevcut denetim prosedürlerimizin yanı sıra denetim prosedürlerimiz: ▪ Uygulanan muhasebe politikalarının TFRS 9'a, Banka'nın geçmiş performansına, yerel ve global uygulamalara uygunluğunun değerlendirilmesi ▪ Beklenen kredi zararlarının hesaplanabilmesi için oluşturulan veya yeniden düzenlenen süreçler, sistemler ve kontrollerin Bilgi Sistemleri ve Süreç Denetimi uzmanları tarafından incelenmesi ve test edilmesi ▪ Yönetim tarafından belirlenen anahtar muhakemeler ve tahminler ile beklenen zarar hesaplamasında kullanılan yöntemler, muhakemeler ve veri kaynaklarının makul olup olmadığının ve uygunluğunun, standart gereklilikleri, sektör ve global uygulamalar gözetilerek değerlendirilmesi ▪ Finansal varlıkların sadece anapara ve anapara bakiyesine ilişkin faiz ödemelerini içeren sözleşmeye bağlı nakit akışlarına yol açan sözleşmelerin belirlenmesinde kullanılan kriterlerin örneklem yoluyla test edilmesi ve Banka iş modeline uygunluğunun incelenmesi ▪ Banka'nın finansal araçlarını sınıflandırma ve ölçümleme modellerinin (gerçeğe uygun değer hiyerarşisi Seviye 3 olarak belirlenen finansal araçlar) incelenmesi ve TFRS 9 standardı gereklilikleri ile karşılaştırılması ▪ Beklenen kredi zararlarının hesaplanması sürecinde belirlenen kredi riskindeki önemli artış, temerrüt tanımı, yeniden yapılandırma tanımı, temerrüt olasılığı, temerrüt halinde kayıp, temerrüt tutarı ve makro-ekonomik değişkenler ile ilgili temel ve önemli tahminlerin ve varsayımların finansal risk yönetimi uzmanları tarafından Banka'nın geçmiş performansına, mevzuata ve gelecek ile ilgili tahmin yapılan diğer süreçlerine uygunluğunun değerlendirilmesi ile örneklem yoluyla seçilen kredi dosyalarının incelenmesi ▪ Beklenen kredi zararlarının hesaplanması sürecinde kullanılan bilgi setlerinin doğruluğu ve tamlığının değerlendirilmesi ▪ Beklenen kredi zararları hesaplamasının matematiksel doğrulamasının örneklem yoluyla detaylı test edilmesi ▪ Uzman görüşüne dayanan münferit değerlendirme yapılan finansal varlıklar için kullanılan varsayım ve tahminlerin değerlendirilmesini ▪ Model süreci sonrasında yapılan veya yapılması gereken güncellenmelerin gerekliliğinin ve doğruluğunun değerlendirilmesini ▪ TFRS 9 ile ilgili açıklamaların denetlenmesini içermektedir.

EY
Building a better working world

Türev Finansal Araçlar	
Vadeli döviz alım ve vadeli döviz satım işlemleri, para ve faiz swap işlemleri, para ve faiz opsiyonları, para ve faiz futures işlemleri ve diğer tüm türev finansal araçlar, bilançoda gerçeğe uygun değerleri üzerinden kayda alınmakla beraber, gerçeğe uygun değerleri sürekli yeniden değerlemeye tabi tutulmaktadır. İlgili tutarların detayına "Beşinci Bölüm I.b.4" ve "Beşinci Bölüm II.b" referanslı dipnotlarda yer verilmiştir. Türev finansal araçların gerçeğe uygun değeri, en uygun piyasa verisinin seçilmesi ve belirli ürünler için değerleme tekniklerinin uygulanması yoluyla belirlenir. Söz konusu uygulamada kullanılan varsayımlar, tahminler ve yargılardaki öznellik nedeniyle, türev finansal araçlar tarafımızca bir kilit denetim konusu olarak değerlendirilmektedir.	Mevcut denetim prosedürlerimizin yanı sıra, denetim prosedürlerimiz, Banka Yönetimi tarafından belirlenen gerçeğe uygun değerleme politikalarının incelenmesini, örneklem olarak seçilen türev finansal araçların gerçeğe uygun değer hesaplamalarının Kuruluşumuzla aynı denetim ağına bağlı olan bir başka Kuruluşun değerleme uzmanları tarafından kontrolünü, kullanılan varsayımların ve tahminlerin değerlendirilmesini ve gerçeğe uygun değerin belirlenmesi için uygulamada olan anahtar kontrollerin operasyonel etkinliğinin değerlendirilmesini ve test edilmesini içermektedir.

4) Yönetimin ve Üst Yönetimden Sorumlu Olanların Finansal Tablolara İlişkin Sorumlulukları

Banka yönetimi; konsolide olmayan finansal tabloların BDDK Muhasebe ve Finansal Raporlama Mevzuatı'na uygun olarak hazırlanmasından, gerçeğe uygun bir biçimde sunumundan ve hata veya hile kaynaklı önemli yanlışlık içermeyecek şekilde hazırlanması için gerekli gördüğü iç kontrolden sorumludur.

Konsolide olmayan finansal tabloları hazırlarken yönetim; Banka'nın sürekliliğini devam ettirme kabiliyetinin değerlendirilmesinden, gerektiğinde süreklilikle ilgili hususları açıklamaktan ve Banka'yı tasfiye etme ya da ticari faaliyeti sona erdirme niyeti ya da mecburiyeti bulunmadığı sürece işletmenin sürekliliği esasını kullanmaktan sorumludur.

Üst yönetimden sorumlu olanlar, Banka'nın finansal raporlama sürecinin gözetiminden sorumludur.

Building a better working world

5) Bağımsız Denetçinin Finansal Tabloların Bağımsız Denetimine İlişkin Sorumlulukları

Bir bağımsız denetimde, biz bağımsız denetçilerin sorumlulukları şunlardır:

Amacımız, bir bütün olarak finansal tabloların hata veya hile kaynaklı önemli yanlışlık içerip içermediğine ilişkin makul güvence elde etmek ve görüşümüzü içeren bir bağımsız denetçi raporu düzenlemektir. BDS'lere ve BDDK Denetim Yönetmeliği'ne uygun olarak yürütülen bir bağımsız denetim sonucunda verilen makul güvence; yüksek bir güvence seviyesidir ancak, var olan önemli bir yanlışlığın her zaman tespit edileceğini garanti etmez. Yanlışlıklar hata veya hile kaynaklı olabilir. Yanlışlıkların, tek başına veya toplu olarak, finansal tablo kullanıcılarının bu tablolara istinaden alacakları ekonomik kararları etkilemesi makul ölçüde bekleniyorsa bu yanlışlıklar önemli olarak kabul edilir.

BDS'lere ve BDDK Denetim Yönetmeliği'ne uygun olarak yürütülen bağımsız denetimin gereği olarak, bağımsız denetim boyunca mesleki muhakememizi kullanmakta ve mesleki şüpheciliğimizi sürdürmekteyiz. Tarafımızca ayrıca:

- Konsolide olmayan finansal tablolardaki hata veya hile kaynaklı "önemli yanlışlık" riskleri belirlenmekte ve değerlendirilmekte; bu risklere karşılık veren denetim prosedürleri tasarlanmakta ve uygulanmakta ve görüşümüze dayanak teşkil edecek yeterli ve uygun denetim kanıtı elde edilmektedir. (Hile; muvazaa, sahtekârlık, kasıtlı ihmal, gerçeğe aykırı beyan veya iç kontrol ihlali fiillerini içerebildiğinden, hile kaynaklı önemli bir yanlışlığı tespit edememe riski, hata kaynaklı önemli bir yanlışlığı tespit edememe riskinden yüksektir.)
- Banka'nın iç kontrolünün etkinliğine ilişkin bir görüş bildirmek amacıyla değil ama duruma uygun denetim prosedürlerini tasarlamak amacıyla denetimle ilgili iç kontrol değerlendirilmektedir.
- Yönetim tarafından kullanılan muhasebe politikalarının uygunluğu ile yapılan muhasebe tahminlerinin ve ilgili açıklamaların makul olup olmadığı değerlendirilmektedir.
- Elde edilen denetim kanıtlarına dayanarak, Banka'nın sürekliliğini devam ettirme kabiliyetine ilişkin ciddi şüphe oluşturabilecek olay veya şartlarla ilgili önemli bir belirsizliğin mevcut olup olmadığı hakkında ve yönetimin işletmenin sürekliliği esasını kullanmasının uygunluğu hakkında sonuca varılmaktadır. Önemli bir belirsizliğin mevcut olduğu sonucuna varmamız hâlinde, raporumuzda, finansal tablolardaki ilgili açıklamalara dikkat çekmemiz ya da bu açıklamaların yetersiz olması durumunda olumlu görüş dışında bir görüş vermemiz gerekmektedir. Vardığımız sonuçlar, bağımsız denetçi raporu tarihine kadar elde edilen denetim kanıtlarına dayanmaktadır. Bununla birlikte, gelecekteki olay veya şartlar Banka'nın sürekliliğini sona erdirebilir.
- Konsolide olmayan finansal tabloların, açıklamalar dâhil olmak üzere, genel sunumu, yapısı ve içeriği ile bu tabloların, temelini oluşturan işlem ve olayları gerçeğe uygun sunumu sağlayacak şekilde yansıtıp yansıtmadığı değerlendirilmektedir.

Diğer hususların yanı sıra, denetim sırasında tespit ettiğimiz önemli iç kontrol eksiklikleri dâhil olmak üzere, bağımsız denetimin planlanan kapsamı ve zamanlaması ile önemli denetim bulgularını üst yönetimden sorumlu olanlara bildirmekteyiz.

Bağımsızlığa ilişkin etik hükümlere uygunluk sağladığımızı üst yönetimden sorumlu olanlara bildirmiş bulunmaktayız. Ayrıca bağımsızlık üzerinde etkisi olduğu düşünülebilecek tüm ilişkiler ve diğer hususlar ile varsa, ilgili önlemleri üst yönetimden sorumlu olanlara iletmiş bulunmaktayız.

EY
Building a better working world

Üst yönetimden sorumlu olanlara bildirilen konular arasından, cari döneme ait konsolide olmayan finansal tabloların bağımsız denetiminde en çok önem arz eden konuları yani kilit denetim konularını belirlemekteyiz. Mevzuatın konunun kamuya açıklanmasına izin vermediği durumlarda veya konuyu kamuya açıklamanın doğuracağı olumsuz sonuçların, kamuya açıklamanın doğuracağı kamu yararını aşacağının makul şekilde beklendiği oldukça istisnai durumlarda, ilgili hususun bağımsız denetçi raporumuzda bildirilmemesine karar verebiliriz.

B) Mevzuattan Kaynaklanan Diğer Yükümlülükler

1) TTK'nın 402'nci maddesinin dördüncü fıkrası uyarınca Banka'nın 1 Ocak – 31 Aralık 2019 hesap döneminde defter tutma düzeninin, finansal tabloların, kanun ile Banka esas sözleşmesinin finansal raporlamaya ilişkin hükümlerine uygun olmadığına dair önemli bir hususa rastlanmamıştır.

2) TTK'nın 402'nci maddesinin dördüncü fıkrası uyarınca Yönetim Kurulu tarafımıza denetim kapsamında istenen açıklamaları yapmış ve talep edilen belgeleri vermiştir.

Bu bağımsız denetimi yürütüp sonuçlandıran sorumlu denetçi Yaşar Bivas'dır.

Güney Bağımsız Denetim ve Serbest Muhasebeci Mali Müşavirlik Anonim Şirketi
A member firm of Ernst & Young Global Limited

T.C.
Yaşar Bivas, SMMM
Sorumlu Denetçi

20 Şubat 2020
İstanbul, Türkiye

DENİZBANK A.Ş.'NİN 31 ARALIK 2019 TARİHİ İTİBARIYLA HAZIRLANAN YIL SONU KONSOLİDE OLMAYAN FİNANSAL RAPORU

Bankanın Yönetim Merkezinin Adresi
Büyükdere Caddesi No:141
34394 -ESENTEPE/İSTANBUL
Bankanın Telefon ve Faks Numaraları
Tel: 0.212.348 20 00
Faks: 0.212.336 61 86
Bankanın Elektronik Site Adresi
www.denizbank.com
İrtibat İçin Elektronik Posta Adresi
yatirimciliskileri@denizbank.com

Bankacılık Düzenleme ve Denetleme Kurumu tarafından düzenlenen Bankalarca Kamuya Açıklanacak Finansal Tablolar ile Bunlara İlişkin Açıklama ve Dipnotlar Hakkında Tebliğe göre hazırlanan konsolide olmayan finansal rapor aşağıda yer alan bölümlerden oluşmaktadır.

- BANKA HAKKINDA GENEL BİLGİLER
- BANKA'NIN KONSOLİDE OLMAYAN FİNANSAL TABLOLARI
- İLGİLİ DÖNEMDE UYGULANAN MUHASEBE POLİTİKALARINA İLİŞKİN AÇIKLAMALAR
- BANKA'NIN MALİ BÜNYESİNE VE RİSK YÖNETİMİNE İLİŞKİN BİLGİLER
- KONSOLİDE OLMAYAN FİNANSAL TABLOLARA İLİŞKİN AÇIKLAMA VE DİPNOTLAR
- DİĞER AÇIKLAMA VE DİPNOTLAR
- BAĞIMSIZ DENETİM RAPORU

Bu raporda yer alan konsolide olmayan finansal tablolar ile bunlara ilişkin açıklama ve dipnotlar Bankaların Muhasebe Uygulamalarına ve Belgelerin Saklanmasına İlişkin Usul ve Esaslar Hakkında Yönetmelik, Türkiye Muhasebe Standartları, Türkiye Finansal Raporlama Standartları, bunlara ilişkin ek ve yorumlar ile Bankamız kayıtlarına uygun olarak, aksi belirtilmediği müddetçe **Bin Türk Lirası** cinsinden hazırlanmış olup, bağımsız denetime tabi tutulmuş ve ilişikte sunulmuştur.

20 Şubat 2020

HAKAN ELVERDİ Finansal Raporlama ve Muhasebe Grup Müdürü	**RUSLAN ABİL** Mali İşler Genel Müdür Yardımcısı	**HAKAN ATEŞ** Yönetim Kurulu Üyesi Genel Müdür	**HESHAM ABDULLA QASSIM ALQASSIM** Yönetim Kurulu Başkanı
JONATHAN EDWARD MORRIS Yönetim Kurulu ve Denetim Komitesi Üyesi	**WOUTER G.M VAN ROSTE** Yönetim Kurulu ve Denetim Komitesi Üyesi	**NİHAT SEVİNÇ** Yönetim Kurulu ve Denetim Komitesi Üyesi	

Bu finansal rapor ile ilgili olarak soruların iletilebileceği yetkili personele ilişkin bilgiler:
Ad-Soyad / Unvan: İmge İhtiyar / Uluslararası Raporlama ve Konsolidasyon Bölüm Müdürü
Tel No : 0 212 348 5997
Faks No : 0 212 336 6186

SAYFA

BİRİNCİ BÖLÜM
Genel Bilgiler

I. Banka'nın kuruluş tarihi, başlangıç statüsü, anılan statüde meydana gelen değişiklikleri ihtiva eden tarihçesi 129
II. Banka'nın sermaye yapısı, yönetim ve denetimini doğrudan veya dolaylı olarak tek başına veya birlikte elinde bulunduran ortakları, varsa bu hususlarda yıl içindeki değişiklikler ile dahil olduğu gruba ilişkin açıklama 130
III. Banka'nın, yönetim kurulu başkan ve üyeleri, denetim komitesi üyeleri ile genel müdür ve yardımcılarının varsa Banka'da sahip oldukları paylara ve sorumluluk alanlarına ilişkin açıklamalar 131
IV. Banka'da nitelikli pay sahibi olan kişi ve kuruluşlara ilişkin açıklamalar 132
V. Banka'nın hizmet türü ve faaliyet alanlarını içeren özet bilgi 132
VI. Banka ile bağlı ortaklıkları arasında özkaynakların derhal transfer edilmesinin veya borçların geri ödemesinin önünde mevcut veya muhtemel, fiili veya hukuki engeller 132

İKİNCİ BÖLÜM
Konsolide Olmayan Finansal Tablolar

I. Konsolide olmayan finansal durum tablosu (bilanço) 134
II. Konsolide olmayan nazım hesaplar tablosu 136
III. Konsolide olmayan kar veya zarar tablosu 137
IV. Konsolide olmayan kar veya zarar ve diğer kapsamlı gelir tablosu 138
V. Konsolide olmayan özkaynak değişim tablosu 139
VI. Konsolide olmayan nakit akış tablosu 140
VII. Konsolide olmayan kar dağıtım tablosu 141

ÜÇÜNCÜ BÖLÜM
Muhasebe Politikaları

I. Sunum esaslarına ilişkin açıklamalar 142
II. Finansal araçların kullanım stratejisi ve yabancı para cinsinden işlemlere ilişkin açıklamalar 143
III. İştirak, bağlı ortaklıklar ve birlikte kontrol edilen ortaklıklara ilişkin açıklamalar 144
IV. Vadeli işlem ve opsiyon sözleşmeleri ile türev ürünlere ilişkin açıklamalar 144
V. Faiz gelir ve giderlerine ilişkin açıklamalar 144
VI. Ücret ve komisyon gelir ve giderlerine ilişkin açıklamalar 144
VII. Finansal varlıklara ilişkin açıklamalar 145
VIII. Beklenen kredi zararlarına ilişkin açıklamalar 146
IX Finansal araçların netleştirilmesine ilişkin açıklamalar 149
X. Satış ve geri alış anlaşmaları ve menkul değerlerin ödünç verilmesi işlemlerine ilişkin açıklamalar 150
XI. Satış amaçlı elde tutulan ve durdurulan faaliyetlere ilişkin duran varlıklar ile bu varlıklara ilişkin borçlar hakkında açıklamalar 150
XII. Şerefiye ve diğer maddi olmayan duran varlıklara ilişkin açıklamalar 150
XIII. Maddi duran varlıklara ilişkin açıklamalar 151
XIV. Yatırım amaçlı gayrimenkullere ilişkin açıklamalar 151
XV. Kiralama işlemlerine ilişkin açıklamalar 151
XVI. Karşılıklar ve koşullu yükümlülüklere ilişkin açıklamalar 151
XVII. Çalışanların haklarına ilişkin yükümlülüklere ilişkin açıklamalar 152
XVIII. Vergi uygulamalarına ilişkin açıklamalar 152
XIX. Borçlanmalara ilişkin ilave açıklamalar 153
XX. İhraç edilen hisse senetlerine ilişkin açıklamalar 153
XXI. Aval ve kabullere ilişkin açıklamalar 153
XXII. Devlet teşviklerine ilişkin açıklamalar 153
XXIII. Raporlamanın bölümlemeye göre yapılmasına ilişkin açıklamalar 153
XXIV. Diğer hususlara ilişkin açıklamalar 154
XXV. Sınıflandırmalar 154
XXVI. TFRS 16 kiralamalar standardına ilişkin açıklamalar 154

DÖRDÜNCÜ BÖLÜM
Mali Bünyeye ve Risk Yönetimine İlişkin Bilgiler

I. Özkaynağa ilişkin bilgiler 156
II. Kredi riskine ilişkin açıklamalar 160
III. Kur riskine ilişkin açıklamalar 171
IV. Faiz oranı riskine ilişkin açıklamalar 173
V. Bankacılık hesaplarından kaynaklanan hisse senedi pozisyon riski 175
VI. Likidite riskine ilişkin açıklamalar 176
VII. Kaldıraç oranına ilişkin açıklamalar 180
VIII. Risk yönetimine ilişkin açıklamalar 180
IX. Finansal varlık ve borçların gerçeğe uygun değeri ile gösterilmesine ilişkin açıklamalar 198
X. Başkalarının nam ve hesabına yapılan işlemler, inanca dayalı işlemlere ilişkin açıklamalar 200
XI. Riskten korunma işlemlerine ilişkin açıklamalar 200
XII. Raporlamanın bölümlemeye göre yapılmasına ilişkin açıklamalar 201

BEŞİNCİ BÖLÜM
Konsolide Olmayan Finansal Tablolara İlişkin Açıklama ve Dipnotlar

I. Bilançonun aktif hesaplarına ilişkin açıklama ve dipnotlar 203
II. Bilançonun pasif hesaplarına ilişkin açıklama ve dipnotlar 215
III. Nazım hesaplara ilişkin açıklama ve dipnotlar 221
IV. Gelir tablosuna ilişkin açıklama ve dipnotlar 224
V. Özkaynak değişim tablosuna ilişkin açıklamalar 228
VI. Nakit akış tablosuna ilişkin açıklamalar 229
VII. Banka'nın dahil olduğu risk grubuna ilişkin açıklamalar 230
VIII. Banka'nın yurt içi, yurtdışı, kıyı bankacılığı bölgelerindeki şube veya iştirakleri ile yurtdışı temsilciliklerine ilişkin açıklamalar 231

ALTINCI BÖLÜM
Diğer Açıklamalar

I. Banka'nın faaliyetlerine ilişkin diğer açıklamalar 232

YEDİNCİ BÖLÜM
Bağımsız Denetim Raporu

I. Bağımsız denetim raporuna ilişkin olarak açıklanması gereken hususlar 233
II. Bağımsız denetçi tarafından hazırlanan açıklama ve dipnotlar 233

DENİZBANK ANONİM ŞİRKETİ
31 ARALIK 2019 TARİHİ İTİBARIYLA KONSOLİDE OLMAYAN
FİNANSAL TABLOLARA İLİŞKİN AÇIKLAMA VE DİPNOTLAR
(Para birimi: Tutarlar Bin Türk Lirası olarak ifade edilmiştir.)

BİRİNCİ BÖLÜM
GENEL BİLGİLER

I. Banka'nın kuruluş tarihi, başlangıç statüsü, anılan statüde meydana gelen değişiklikleri ihtiva eden tarihçesi

Denizbank A.Ş. (Banka), Özelleştirme İdaresi Başkanlığı'nın 20 Mart 1997 tarih ve 97/5 sayılı Denizbank A.Ş. hisselerinin %100'ünün özelleştirilmesi kararını takiben 29 Mayıs 1997 tarihinde imzalanan hisse satışı sözleşmesi ile Zorlu Holding A.Ş. tarafından Özelleştirme İdaresi'nden bankacılık lisansı olarak satın alınmış ve 25 Ağustos 1997 tarihinde faaliyet izni alarak faaliyetlerine başlamıştır. Bankanın hisse senetleri 1 Ekim 2004 tarihinde Borsa İstanbul'da ("BIST") işlem görmeye başlamıştır.

Dexia SA/NV'nin doğrudan ve dolaylı olarak %100 sahibi olduğu Dexia Participation Belgique SA, 17 Ekim 2006 tarihinde Zorlu Holding A.Ş.'nin elinde bulunan %75 oranındaki Banka hisselerini devralmış, hisse devrini takiben müteakip alımlarla Dexia Participation Belgique SA'nın ortaklık payı %99,85'e ulaşmıştır.

27 Aralık 2012 tarihinde Banka hisselerinin %99,85'i Dexia Grubu'ndan Sberbank of Russia'ya ("Sberbank") 6,90 milyar TL (2,98 milyar Avro) satış bedeli ile devrolmuştur.

22 Mayıs 2018 tarihinde, Sberbank ve Emirates NBD Bank PJSC (ENBD), Sberbank'ın sahibi olduğu %99,85 oranındaki Banka paylarının ENBD'ye satışı konusunda kesin bir sözleşme imzalamış ve 2 Nisan 2019 tarihinde imzalanan "Yenilenen Sözleşme" ile söz konusu payların toplam bedeli konusunda Banka'nın 31 Aralık 2018 tarihi itibarıyla sahip olduğu 15,51 milyar TL'lik konsolide özkaynak büyüklüğüne istinaden 15,48 milyar TL bedel üzerinden yeniden düzenlenen hükümler çerçevesinde anlaşmışlardır. Türkiye, Rusya ve Birleşik Arap Emirlikleri ile Banka'nın faaliyet gösterdiği diğer ülkelerin düzenleyici kuruluşlarının onayları alınarak pay devir işlemi 31 Temmuz 2019 tarihinde gerçekleşmiştir.

31 Temmuz 2019 tarihi itibarıyla, ENBD'nin Banka paylarının %99,85'ini iktisap etmesi sonucunda; Sermaye Piyasası Kurulu'nun (SPK) II-26.1 sayılı Pay Alım Teklifi Tebliği hükümleri uyarınca ENBD'nin Banka için zorunlu pay alım teklifinde bulunması yükümlülüğü ile SPK'nın II-27.2 sayılı Ortaklıktan Çıkarma ve Satma Hakları Tebliği hükümleri uyarınca ENBD dışındaki Banka ortaklarının paylarını ENBD'ye satma hakkı doğmuştur.

Ortaklıktan Çıkarma ve Satma Hakları Tebliği kapsamında, 1 Ağustos 2019-31 Ekim 2019 tarihleri arasındaki üç aylık hak düşürücü süre içerisinde diğer pay sahipleri tarafından satma hakları kullanılmıştır. 31 Ekim 2019'da sona eren üç aylık hak düşürücü süreden sonra ENBD satma hakkını kullanmayan diğer ortakların ortaklıktan çıkarılması talebiyle 3 Kasım 2019 tarihinde Banka'ya başvurmuştur. Bu kapsamda ENBD'nin ortaklıktan çıkarma hakkını kullanması ve BIST kotundan çıkartılmasına ilişkin süreçte; Banka'nın satma hakkını kullanmayan diğer ortaklara ait 1.426.214,154 adet halka açık paylarının iptal edilerek sermaye azaltımı yapılması ve söz konusu paylar karşılığında çıkarılan paylarla ENBD'ye eş zamanlı olarak tahsisli sermaye artırımı yapılması ve bu kapsamda Banka esas sözleşmesinin 6. maddesinin tadili hususlarında düzenleyici kuruluşlardan gerekli onaylar alınmış ve 12 Aralık 2019 tarihli Olağanüstü Genel Kurul Toplantısında onaylanmıştır. Söz konusu Genel Kurul Toplantısı kararları ile SPK tarafından onaylanan 'İhraç Belgesi' 13 Aralık 2019 tarihinde ticaret sicilinde tescil edilmiştir.

Merkezi Kayıt Kuruluşu başvurusu kapsamında hakim ortak dışındaki ortakların payları iptal edilmiş, yeni ihraç edilen paylar hakim ortak hesabına aktarılmış ve iptal edilen her 1 TL nominal değerli pay için pay sahiplerine SPK düzenlemelerine göre belirlenmiş fiyat olan 21,2 TL 13 Aralık 2019 tarihinde ödenmiştir. Bu işlemin sonunda ENBD'nin Banka'daki ortaklık payı %100'e ulaşmıştır. Sürecin tamamlanmasını takiben Banka payları 16 Aralık 2019 tarihinden itibaren Borsa kotundan çıkarılmıştır.

DENİZBANK ANONİM ŞİRKETİ
31 ARALIK 2019 TARİHİ İTİBARIYLA KONSOLİDE OLMAYAN FİNANSAL TABLOLARA İLİŞKİN AÇIKLAMA VE DİPNOTLAR
(Para birimi: Tutarlar Bin Türk Lirası olarak ifade edilmiştir.)

II. Banka'nın sermaye yapısı, yönetim ve denetimini doğrudan veya dolaylı olarak tek başına veya birlikte elinde bulunduran ortakları, varsa bu hususlarda yıl içindeki değişiklikler ile dahil olduğu gruba ilişkin açıklama

Cari Dönem(*) Ortaklığın Unvanı	Ortaklık Tutarı (Tam TL)	Pay Oranı (%)
Emirates NBD Bank PJSC	3.316.099.996	100,00
Diğer hissedarlar toplamı	4	--
Toplam	**3.316.100.000**	**100,00**

(*) Birinci Bölüm I no'lu dipnot'ta verilmiştir.

Önceki Dönem Ortaklığın Unvanı	Ortaklık Tutarı (Tam TL)	Pay Oranı (%)
Sberbank of Russia	3.311.211.134	99,85
Halka açık kısım	4.888.709	0,15
Diğer hissedarlar toplamı	157	--
Toplam	**3.316.100.000**	**100,00**

DENİZBANK ANONİM ŞİRKETİ
31 ARALIK 2019 TARİHİ İTİBARIYLA KONSOLİDE OLMAYAN FİNANSAL TABLOLARA İLİŞKİN AÇIKLAMA VE DİPNOTLAR
(Para birimi: Tutarlar Bin Türk Lirası olarak ifade edilmiştir.)

III. Banka'nın, yönetim kurulu başkan ve üyeleri, denetim komitesi üyeleri ile genel müdür ve yardımcılarının varsa Banka'da sahip oldukları paylara ve sorumluluk alanlarına ilişkin açıklamalar

Adı Soyadı	Görevi	Sahip Olduğu Pay (%)
Yönetim Kurulu Başkanı [2]		
Hesham Abdulla Qassim Alqassim	Başkan	--
Yönetim Kurulu [2]		
Mohamed Hadi Ahmed Abdulla Alhussaini	Başkan Vekili	--
Nihat Sevinç	Başkan Vekili	--
Hakan Ateş	Üye, Genel Müdür	0,000002
Deniz Ülke Arıboğan	Üye	--
Wouter G.M. Van Roste	Üye	--
Timur Kozintsev [3]	Üye	--
Derya Kumru	Üye	--
Shayne Keith Nelson	Üye	--
Jonathan Edward Morris	Üye	--
Denetim Komitesi [2]		
Wouter G.M. Van Roste	Üye	--
Nihat Sevinç	Üye	--
Jonathan Edward Morris	Üye	--
Genel Müdür Yardımcıları [1]		
Bora Böcügöz	Hazine ve Finansal Kurumlar	--
Ruslan Abil	Mali İşler	--
Dilek Duman	Bilgi Teknolojileri ve Destek Operasyonları	--
Tanju Kaya	Yönetim Hizmetleri ve Yatırım	--
Mustafa Özel	Şube ve Merkezi Operasyonlar	--
İbrahim Şen	Kredi Takip ve Risk İzleme	--
Mehmet Aydoğdu	Kurumsal ve Ticari Bankacılık	--
Cem Demirağ	İç Kontrol Merkezi ve Uyum Başkanı	--
Ali Murat Dizdar	Hukuk Baş Müşaviri	--
Ayşenur Hıçkıran	Ödeme Sistemleri ve Şube Dışı Kanalar	--
Selim Efe Teoman	Kurumsal ve Ticari Krediler	--
Ramazan Işık	Teftiş Kurulu Başkanı	--
Murat Kulaksız	KOBİ Bankacılığı ve Kamu Finansmanı	--
Necip Yavuz Elkin	İnsan Kaynakları ve Deniz Akademi	--
Burak Koçak	Tarım Bankacılığı	--
Oğuzhan Özark	Perakende Bankacılık	--
Cemil Cem Önenç	Özel Bankacılık ve Yatırım	--
Sinan Yılmaz	Risk Yönetimi Grubu Başkanı	--
Edip Kürşad Başer	Kredi Politikaları ve Bireysel,KOBİ, Tarım Bankacılığı Kredi Tahsis	--
Verda Beril Yüzer Oğuz	Finansal Kurumlar	--
Hayri Cansever	Genel Sekreterlik ve Yurt dışı İştirakler	--
Umut Özdoğan	Dijital Dönüşüm,CRM ve Değişim Yönetimi	--

[1] Banka'da BT Güvenliği ve Dijital-Kartlı Ödeme Operasyonları Grubu Genel Müdür Yardımcılığı görevini yürütmekte olan Murat Çıtak 3 Mayıs 2019 tarihinde, Ekonomik Araştırmalar, Strateji ve Program Yönetim Ofisi Grubu Genel Müdür Yardımcılığı görevini yürütmekte olan Mustafa Saruhan Özel 10 Eylül 2019 tarihinde görevlerinden istifaen ayrılmıştır.
[2] Banka'nın 1 Ağustos 2019 tarihinde gerçekleşen Olağanüstü Genel Kurul Toplantısı sonucunda, Yönetim Kurulu Üyeleri arasında yapılan görev taksiminde; Yönetim Kurulu Başkanlığı'na Hesham Abdulla Qassim Alqassim, Yönetim Kurulu Başkan Vekilliğine Mohamed Hadi Ahmed Abdulla Alhussaini ve Nihat Sevinç, Yönetim Kurulu ve Denetim Komitesi Üyeliğine Jonathan Edward Morris, Yönetim Kurulu Üyeliğine Shayne Keith Nelson'un seçilmesine karar verilmiştir. Olağanüstü Genel Kurul Toplantısı öncesinde Yönetim Kurulunda yer alan Herman Gref, Igor Kolomeyskiy, Dzhangir Dzhangirov, Pavel Barchugov, Alexander Mozorov ve Alexander Titov Yönetim Kurulu Üyeliğinden ayrılmıştır.
[3] Banka'nın Yönetim Kurulu Üyelerinden Timur Kozintsev 14 Şubat 2020 tarihi itibarıyla görevinden istifaen ayrılmıştır.

DENİZBANK ANONİM ŞİRKETİ
31 ARALIK 2019 TARİHİ İTİBARIYLA KONSOLİDE OLMAYAN FİNANSAL TABLOLARA İLİŞKİN AÇIKLAMA VE DİPNOTLAR
(Para birimi: Tutarlar Bin Türk Lirası olarak ifade edilmiştir.)

IV. Banka'da nitelikli pay sahibi olan kişi ve kuruluşlara ilişkin açıklamalar

Ticari Unvan	Pay Tutarları	Pay Oranları	Ödenmiş Paylar	Ödenmemiş Paylar
Emirates NBD Bank PJSC	3.316.100	% 100	3.316.100	--

Banka'nın sermayesinde doğrudan veya dolaylı hakimiyeti söz konusu olan nitelikli pay sahibi şirket ENBD'dir.

ENBD'nin 31 Aralık 2019 tarihi itibarıyla sermaye yapısı aşağıdaki gibidir:

Ünvanı	Pay Oranları
Investment Corporation of Dubai	% 55,76
Capital Assets LLC	% 5,33
Halka Açık Kısım	% 38,91
Toplam	**% 100,00**

V. Banka'nın hizmet türü ve faaliyet alanlarını içeren özet bilgi

31 Aralık 2019 tarihi itibarıyla yurt içindeki 707 ve yurt dışındaki 1 şubesi ile hizmet vermekte olan Banka, bir özel sektör mevduat bankasıdır.

Esas Sözleşme'nin 3. maddesinde belirtildiği üzere Banka'nın faaliyet alanlarının özeti aşağıda sıralanmıştır:

Bankacılık kanunu ve ilgili mevzuata aykırı olmamak şartıyla;

- Her türlü bankacılık işlemleri yapabilir,
- İlgili mevzuat ve Sermaye Piyasası Kanunu hükümleri çerçevesinde her türlü sermaye piyasası araçları üzerinde işlemler yapabilir,
- Yurt içinde ve Bankacılık Kanunu gereğince Bankacılık Düzenleme ve Denetleme Kurumu'ndan izin almak koşuluyla yurt dışındaki şirketlere ve bankalara, finansal kuruluşlara ve her türlü yatırım ortaklıklarına kurucu olarak veya paylarını yahut pay senetlerini satın almak suretiyle iştirak edebilir, yönetim ve denetimlerini üstlenebilir,
- Yurt içi ve yurt dışında her türlü sigorta acenteliği işlemi yapabilir, bu amaçla sigorta şirketleri ile sigorta acenteliği anlaşmaları imzalayabilir.

Yukarıda belirtilen faaliyetler dışında, ileride Banka için faydalı ve lüzumlu görülecek başka işlere girişilmek istenildiği takdirde; keyfiyet Yönetim Kurulu'nun kararı üzerine Genel Kurul'un onayına sunulacak, bu hususta Genel Kurul tarafından karar alınmasını müteakip öngörülen işler Banka tarafından yapılabilecektir.

VI. Banka ile bağlı ortaklıkları arasında özkaynakların derhal transfer edilmesinin veya borçların geri ödenmesinin önünde mevcut veya muhtemel, fiili ve hukuki engeller

Bulunmamaktadır.

İKİNCİ BÖLÜM
KONSOLİDE OLMAYAN FİNANSAL TABLOLAR

I. Konsolide Olmayan Finansal Durum Tablosu (Bilanço)
II. Konsolide Olmayan Nazım Hesaplar Tablosu
III. Konsolide Olmayan Kar veya Zarar Tablosu
IV. Konsolide Olmayan Kar veya Zarar ve Diğer Kapsamlı Gelir Tablosu
V. Konsolide Olmayan Özkaynak Değişim Tablosu
VI. Konsolide Olmayan Nakit Akış Tablosu
VII. Konsolide Olmayan Kar Dağıtım Tablosu

DENİZBANK ANONİM ŞİRKETİ
31 ARALIK 2019 TARİHİ İTİBARIYLA
KONSOLİDE OLMAYAN FİNANSAL DURUM TABLOSU (BİLANÇO)
(Para birimi: Tutarlar Bin Türk Lirası olarak ifade edilmiştir.)

	VARLIKLAR	Dipnot	CARİ DÖNEM (31/12/2019) TP	YP	Toplam	ÖNCEKİ DÖNEM (31/12/2018) TP	YP	Toplam
I.	FİNANSAL VARLIKLAR (Net)		11.569.921	22.663.741	34.233.662	9.828.548	18.412.341	28.240.889
1.1	Nakit ve Nakit Benzerleri		4.453.603	16.872.090	21.325.693	2.630.993	15.454.302	18.085.295
1.1.1	Nakit Değerler ve Merkez Bankası	(5.I.a)	1.530.563	15.176.907	16.707.470	2.374.092	11.538.778	13.912.870
1.1.2	Bankalar	(5.I.a)	1.902.789	1.695.183	3.597.972	257.032	3.915.524	4.172.556
1.1.3	Para Piyasalarından Alacaklar		1.020.321	-	1.020.321	-	-	-
1.1.4	Beklenen Zarar Karşılıkları (-)		70	-	70	131	-	131
1.2	Gerçeğe Uygun Değer Farkı Kâr Zarara Yansıtılan Finansal Varlıklar	(5.I.b)	2.196	485.622	487.818	81.498	421.239	502.737
1.2.1	Devlet Borçlanma Senetleri		1.649	3.050	4.699	81.498	1.767	83.265
1.2.2	Sermayede Payı Temsil Eden Menkul Değerler		-	153.472	153.472	-	95.845	95.845
1.2.3	Diğer Finansal Varlıklar		547	329.100	329.647	-	323.627	323.627
1.3	Gerçeğe Uygun Değer Farkı Diğer Kapsamlı Gelire Yansıtılan Finansal Varlıklar	(5.I.d)	6.147.636	4.585.646	10.733.282	5.838.928	1.784.320	7.623.248
1.3.1	Devlet Borçlanma Senetleri		6.069.466	4.368.825	10.438.291	5.838.150	1.516.476	7.354.626
1.3.2	Sermayede Payı Temsil Eden Menkul Değerler		78.170	-	78.170	778	-	778
1.3.3	Diğer Finansal Varlıklar		-	216.821	216.821	-	267.844	267.844
1.4	Türev Finansal Varlıklar		966.486	720.383	1.686.869	1.277.129	752.480	2.029.609
1.4.1	Türev Finansal Varlıkların Gerçeğe Uygun Değer Farkı Kar Zarara Yansıtılan Kısmı	(5.I.b)	966.486	720.383	1.686.869	1.277.129	752.480	2.029.609
1.4.2	Türev Finansal Varlıkların Gerçeğe Uygun Değer Farkı Diğer Kapsamlı Gelire Yansıtılan Kısmı	(5.I.j)	-	-	-	-	-	-
II.	İTFA EDİLMİŞ MALİYET İLE ÖLÇÜLEN FİNANSAL VARLIKLAR (Net)		68.905.450	34.640.139	103.545.589	64.894.094	28.032.532	92.926.626
2.1	Krediler	(5.I.d)	72.540.303	33.260.324	105.800.627	66.952.665	25.737.005	92.689.670
2.2	Kiralama İşlemlerinden Alacaklar	(5.I.i)	-	-	-	-	-	-
2.3	Faktoring Alacakları		-	-	-	-	-	-
2.4	İtfa Edilmiş Maliyeti ile Ölçülen Finansal Varlıklar	(5.I.e)	4.037.660	2.553.542	6.591.202	3.779.643	2.295.527	6.075.170
2.4.1	Devlet Borçlanma Senetleri		4.037.660	2.553.542	6.591.202	3.779.643	2.295.527	6.075.170
2.4.2	Diğer Finansal Varlıklar		-	-	-	-	-	-
2.5	Beklenen Zarar Karşılıkları (-)		7.672.513	1.173.727	8.846.240	5.838.214	-	5.838.214
III.	SATIŞ AMAÇLI ELDE TUTULAN VE DURDURULAN FAALİYETLERE İLİŞKİN DURAN VARLIKLAR (Net)	(5.I.m)	-	-	-	-	-	-
3.1	Satış Amaçlı		-	-	-	-	-	-
3.2	Durdurulan Faaliyetlere İlişkin		-	-	-	-	-	-
IV.	ORTAKLIK YATIRIMLARI		1.997.473	11.298.506	13.295.979	1.933.705	9.468.953	11.402.658
4.1	İştirakler (Net)	(5.I.f)	12.102	-	12.102	9.340	-	9.340
4.1.1	Özkaynak Yöntemine Göre Değerlenenler		-	-	-	-	-	-
4.1.2	Konsolide Edilmeyenler		12.102	-	12.102	9.340	-	9.340
4.2	Bağlı Ortaklıklar (Net)	(5.I.g)	1.982.571	11.298.506	13.281.077	1.921.565	9.468.953	11.390.518
4.2.1	Konsolide Edilmeyen Mali Ortaklıklar		1.238.673	11.298.506	12.537.179	1.124.587	9.468.953	10.593.540
4.2.2	Konsolide Edilmeyen Mali Olmayan Ortaklıklar		743.898	-	743.898	796.978	-	796.978
4.3	Birlikte Kontrol Edilen Ortaklıklar (İş Ortaklıkları) (Net)	(5.I.h)	2.800	-	2.800	2.800	-	2.800
4.3.1	Özkaynak Yöntemine Göre Değerlenenler		-	-	-	-	-	-
4.3.2	Konsolide Edilmeyenler		2.800	-	2.800	2.800	-	2.800
V.	MADDİ DURAN VARLIKLAR (Net)		993.744	266	994.010	437.903	19	437.922
VI.	MADDİ OLMAYAN DURAN VARLIKLAR (Net)		284.468	-	284.468	230.632	-	230.632
6.1	Şerefiye		-	-	-	-	-	-
6.2	Diğer		284.468	-	284.468	230.632	-	230.632
VII.	YATIRIM AMAÇLI GAYRİMENKULLER (Net)	(5.I.k)	-	-	-	-	-	-
VIII.	CARİ VERGİ VARLIĞI		204.524	-	204.524	-	-	-
IX.	ERTELENMİŞ VERGİ VARLIĞI	(5.I.l)	944.376	-	944.376	956.687	-	956.687
X.	DİĞER AKTİFLER (Net)	(5.I.n)	1.739.574	1.235.846	2.975.420	1.626.861	1.835.674	3.462.535
	VARLIKLAR TOPLAMI		86.639.530	69.838.498	156.478.028	79.908.430	57.749.519	137.657.949

DENİZBANK ANONİM ŞİRKETİ
31 ARALIK 2019 TARİHİ İTİBARIYLA
KONSOLİDE OLMAYAN FİNANSAL DURUM TABLOSU (BİLANÇO)
(Para birimi: Tutarlar Bin Türk Lirası olarak ifade edilmiştir.)

	YÜKÜMLÜLÜKLER	Dipnot	CARİ DÖNEM (31/12/2019) TP	YP	Toplam	ÖNCEKİ DÖNEM (31/12/2018) TP	YP	Toplam
I.	MEVDUAT	(5.II.a)	51.877.216	48.421.704	100.298.920	47.681.466	36.447.314	84.128.780
II.	ALINAN KREDİLER	(5.II.c)	322.346	14.044.833	14.367.179	233.809	14.979.345	15.213.154
III.	PARA PİYASALARINA BORÇLAR		79.496	345.656	425.152	1.385.878	-	1.385.878
IV.	İHRAÇ EDİLEN MENKUL KIYMETLER (Net)	(5.II.d)	2.460.981	-	2.460.981	1.791.892	-	1.791.892
4.1	Bonolar		2.460.981	-	2.460.981	1.791.892	-	1.791.892
4.2	Varlığa Dayalı Menkul Kıymetler		-	-	-	-	-	-
4.3	Tahviller		-	-	-	-	-	-
V.	FONLAR		-	-	-	-	-	-
5.1	Müstakrizlerin Fonları		-	-	-	-	-	-
5.2	Diğer		-	-	-	-	-	-
VI.	GERÇEĞE UYGUN DEĞER FARKI KAR ZARARA YANSITILAN FİNANSAL YÜKÜMLÜLÜKLER		-	-	-	-	-	-
VII.	TÜREV FİNANSAL YÜKÜMLÜLÜKLER		188.867	673.129	861.996	954.167	971.263	1.925.430
7.1	Türev Finansal Yükümlülüklerin Gerçeğe Uygun Değer Farkı Kar Zarara Yansıtılan Kısmı	(5.II.b)	188.867	673.129	861.996	954.167	971.263	1.925.430
7.2	Türev Finansal Yükümlülüklerin Gerçeğe Uygun Değer Farkı Diğer Kapsamlı Gelire Yansıtılan Kısmı	(5.II.g)	-	-	-	-	-	-
VIII.	FAKTORİNG YÜKÜMLÜLÜKLERİ		-	-	-	-	-	-
IX.	KİRALAMA İŞLEMLERİNDEN YÜKÜMLÜLÜKLER (Net)	(5.II.f)	511.464	3.844	515.308	563	9.069	9.632
X.	KARŞILIKLAR	(5.II.h)	1.689.920	97.036	1.786.956	897.337	-	897.337
10.1	Yeniden Yapılanma Karşılığı		-	-	-	-	-	-
10.2	Çalışan Hakları Karşılığı		322.514	-	322.514	194.723	-	194.723
10.3	Sigorta Teknik Karşılıkları (Net)		-	-	-	-	-	-
10.4	Diğer Karşılıklar		1.367.406	97.036	1.464.442	702.614	-	702.614
XI.	CARİ VERGİ BORCU	(5.II.i)	307.039	-	307.039	267.549	-	267.549
XII.	ERTELENMİŞ VERGİ BORCU	(5.II.i)	-	-	-	-	-	-
XIII.	SATIŞ AMAÇLI ELDE TUTULAN VE DURDURULAN FAALİYETLERE İLİŞKİN DURAN VARLIK BORÇLARI (Net)	(5.II.j)	-	-	-	-	-	-
13.1	Satış Amaçlı		-	-	-	-	-	-
13.2	Durdurulan Faaliyetlere İlişkin		-	-	-	-	-	-
XIV.	SERMAYE BENZERİ BORÇLANMA ARAÇLARI		-	7.037.253	7.037.253	-	6.274.450	6.274.450
14.1	Krediler	(5.II.k)	-	7.037.253	7.037.253	-	6.274.450	6.274.450
14.2	Diğer Borçlanma Araçları		-	-	-	-	-	-
XV.	DİĞER YÜKÜMLÜLÜKLER	(5.II.e)	3.965.649	6.731.747	10.697.396	3.919.586	6.399.611	10.319.197
XVI.	ÖZKAYNAKLAR	(5.II.k)	17.707.723	12.125	17.719.848	15.575.393	(130.743)	15.444.650
16.1	Ödenmiş Sermaye		3.316.100	-	3.316.100	3.316.100	-	3.316.100
16.2	Sermaye Yedekleri		77.068	-	77.068	77.068	-	77.068
16.2.1	Hisse Senedi İhraç Primleri		15	-	15	15	-	15
16.2.2	Hisse Senedi İptal Kârları		-	-	-	-	-	-
16.2.3	Diğer Sermaye Yedekleri		77.053	-	77.053	77.053	-	77.053
16.3	Kâr veya Zararda Yeniden Sınıflandırılmayacak Birikmiş Diğer Kapsamlı Gelirler veya Giderler		733.398	-	733.398	821.947	-	821.947
16.4	Kâr veya Zararda Yeniden Sınıflandırılacak Birikmiş Diğer Kapsamlı Gelirler veya Giderler		1.057.131	12.125	1.069.256	172.365	(130.743)	41.622
16.5	Kâr Yedekleri		9.942.641	-	9.942.641	7.760.118	-	7.760.118
16.5.1	Yasal Yedekler		454.932	-	454.932	345.806	-	345.806
16.5.2	Statü Yedekleri		-	-	-	-	-	-
16.5.3	Olağanüstü Yedekler		9.487.709	-	9.487.709	7.414.312	-	7.414.312
16.5.4	Diğer Kâr Yedekleri		-	-	-	-	-	-
16.6	Kâr veya Zarar		2.581.385	-	2.581.385	3.427.795	-	3.427.795
16.6.1	Geçmiş Yıllar Kâr veya Zararı		1.245.272	-	1.245.272	1.245.272	-	1.245.272
16.6.2	Dönem Net Kâr veya Zararı		1.336.113	-	1.336.113	2.182.523	-	2.182.523
16.7	Azınlık Payları		-	-	-	-	-	-
	YÜKÜMLÜLÜKLER TOPLAMI		79.110.701	77.367.327	156.478.028	72.707.640	64.950.309	137.657.949

DENİZBANK ANONİM ŞİRKETİ
31 ARALIK 2019 TARİHİ İTİBARIYLA
KONSOLİDE OLMAYAN NAZIM HESAPLAR TABLOSU
(Para birimi: Tutarlar Bin Türk Lirası olarak ifade edilmiştir.)

		Dipnot	CARİ DÖNEM (31/12/2019) TP	YP	Toplam	ÖNCEKİ DÖNEM (31/12/2018) TP	YP	Toplam
A.	**BİLANÇO DIŞI YÜKÜMLÜLÜKLER (I+II+III)**		**76.718.312**	**131.284.648**	**208.002.960**	**72.498.372**	**121.057.144**	**193.555.516**
I.	**GARANTİ ve KEFALETLER**	(5.III.a)	**10.685.392**	**23.470.167**	**34.155.559**	**10.792.249**	**21.503.517**	**32.295.766**
1.1.	Teminat Mektupları		10.663.838	15.520.265	26.184.103	10.778.466	15.375.865	26.154.331
1.1.1.	Devlet İhale Kanunu Kapsamına Girenler		-	-	-	-	-	-
1.1.2.	Dış Ticaret İşlemleri Dolayısıyla Verilenler		79.021	105.025	184.046	79.021	102.658	181.679
1.1.3.	Diğer Teminat Mektupları		10.584.817	15.415.240	26.000.057	10.699.445	15.273.207	25.972.652
1.2.	Banka Kredileri		8.000	91.876	99.876	7.826	215.538	223.364
1.2.1.	İthalat Kabul Kredileri		8.000	91.876	99.876	7.826	215.538	223.364
1.2.2.	Diğer Banka Kabulleri		-	-	-	-	-	-
1.3.	Akreditifler		13.546	4.031.742	4.045.288	5.949	2.297.788	2.303.737
1.3.1.	Belgeli Akreditifler		5.730	3.079.293	3.085.023	5.949	1.842.297	1.848.246
1.3.2.	Diğer Akreditifler		7.816	952.449	960.265	-	455.491	455.491
1.4.	Garanti Verilen Prefinansmanlar		-	-	-	-	-	-
1.5.	Cirolar		-	-	-	-	-	-
1.5.1.	T.C. Merkez Bankasına Cirolar		-	-	-	-	-	-
1.5.2.	Diğer Cirolar		-	-	-	-	-	-
1.6.	Menkul Kıy. İh. Satın Alma Garantilerimizden		-	-	-	-	-	-
1.7.	Faktoring Garantilerinden		-	-	-	-	-	-
1.8.	Diğer Garantilerimizden		8	3.826.284	3.826.292	8	3.614.326	3.614.334
1.9.	Diğer Kefaletlerimizden		-	-	-	-	-	-
II.	**TAAHHÜTLER**	(5.III.a)	**42.440.606**	**10.606.960**	**53.047.566**	**34.851.451**	**9.484.126**	**44.335.577**
2.1.	Cayılamaz Taahhütler		40.552.985	10.606.960	51.159.945	33.975.230	9.484.126	43.459.356
2.1.1.	Vadeli Aktif Değerler Alım Satım Taahhütleri		1.667.373	4.303.969	5.971.342	1.410.008	3.672.987	5.082.995
2.1.2.	Vadeli Mevduat Alım Satım Taahhütleri		-	346.429	346.429	-	-	-
2.1.3.	İştir. ve Bağ. Ort. Ser. İşt. Taahhütleri		4.000	-	4.000	-	-	-
2.1.4.	Kul. Gar. Kredi Tahsis Taahhütleri		13.726.695	-	13.726.695	11.210.043	-	11.210.043
2.1.5.	Men. Kıy. İhr. Aracılık Taahhütleri		-	-	-	-	-	-
2.1.6.	Zorunlu Karşılık Ödeme Taahhüdü		-	-	-	-	-	-
2.1.7.	Çekler İçin Ödeme Taahhütleri		1.973.081	-	1.973.081	1.815.134	-	1.815.134
2.1.8.	İhracat Taahhütlerinden Kaynaklanan Vergi ve Fon Yükümlülükleri		1.837	-	1.837	1.584	-	1.584
2.1.9.	Kredi Kartı Harcama Limit Taahhütleri		22.664.957	-	22.664.957	19.225.849	-	19.225.849
2.1.10.	Kredi Kartları ve Bankacılık Hizmetlerine İlişkin Promosyon Uyg. Taah.		6.915	-	6.915	4.592	-	4.592
2.1.11.	Açığa Menkul Kıymet Satış Taahhütlerinden Alacaklar		-	-	-	-	-	-
2.1.12.	Açığa Menkul Kıymet Satış Taahhütlerinden Borçlar		-	-	-	-	-	-
2.1.13.	Diğer Cayılamaz Taahhütler		508.127	5.956.562	6.464.689	308.020	5.811.139	6.119.159
2.2.	Cayılabilir Taahhütler		1.887.621	-	1.887.621	876.221	-	876.221
2.2.1.	Cayılabilir Kredi Tahsis Taahhütleri		1.887.062	-	1.887.062	875.662	-	875.662
2.2.2.	Diğer Cayılabilir Taahhütler		559	-	559	559	-	559
III.	**TÜREV FİNANSAL ARAÇLAR**	(5.III.b)	**23.592.314**	**97.207.521**	**120.799.835**	**26.854.672**	**90.069.501**	**116.924.173**
3.1.	Riskten Korunma Amaçlı Türev Finansal Araçlar		-	-	-	-	-	-
3.1.1.	Gerçeğe Uygun Değer Riskinden Korunma Amaçlı İşlemler		-	-	-	-	-	-
3.1.2.	Nakit Akış Riskinden Korunma Amaçlı İşlemler		-	-	-	-	-	-
3.1.3.	Yurtdışındaki Net Yatırım Riskinden Korunma Amaçlı İşlemler		-	-	-	-	-	-
3.2.	Alım Satım Amaçlı İşlemler		23.592.314	97.207.521	120.799.835	26.854.672	90.069.501	116.924.173
3.2.1.	Vadeli Döviz Alım-Satım İşlemleri		1.255.779	4.154.693	5.410.472	2.811.995	4.883.229	7.695.224
3.2.1.1.	Vadeli Döviz Alım İşlemleri		576.828	2.118.997	2.695.825	1.281.584	2.538.092	3.819.676
3.2.1.2.	Vadeli Döviz Satım İşlemleri		678.951	2.035.696	2.714.647	1.530.411	2.345.137	3.875.548
3.2.2.	Para ve Faiz Swap İşlemleri		18.618.922	79.745.667	98.364.589	16.013.976	72.188.016	88.201.992
3.2.2.1.	Swap Para Alım İşlemleri		4.412.464	32.008.058	36.420.522	2.134.614	26.371.445	28.506.059
3.2.2.2.	Swap Para Satım İşlemleri		8.866.458	24.587.758	33.454.216	7.279.362	21.894.296	29.173.658
3.2.2.3.	Swap Faiz Alım İşlemleri		2.670.000	11.574.926	14.244.926	3.300.000	11.961.138	15.261.138
3.2.2.4.	Swap Faiz Satım İşlemleri		2.670.000	11.574.925	14.244.925	3.300.000	11.961.137	15.261.137
3.2.3.	Para, Faiz ve Menkul Değer Opsiyonları		3.654.667	7.245.775	10.900.442	7.949.933	10.666.955	18.616.888
3.2.3.1.	Para Alım Opsiyonları		1.620.919	3.759.328	5.380.247	3.833.002	5.435.419	9.268.421
3.2.3.2.	Para Satım Opsiyonları		2.033.748	3.371.361	5.405.109	4.116.931	5.099.984	9.216.915
3.2.3.3.	Faiz Alım Opsiyonları		-	57.543	57.543	-	65.776	65.776
3.2.3.4.	Faiz Satım Opsiyonları		-	57.543	57.543	-	65.776	65.776
3.2.3.5.	Menkul Değerler Alım Opsiyonları		-	-	-	-	-	-
3.2.3.6.	Menkul Değerler Satım Opsiyonları		-	-	-	-	-	-
3.2.4.	Futures Para İşlemleri		62.946	56.418	119.364	78.768	72.355	151.123
3.2.4.1.	Futures Para Alım İşlemleri		62.946	-	62.946	6	72.350	72.356
3.2.4.2.	Futures Para Satım İşlemleri		-	56.418	56.418	78.762	5	78.767
3.2.5.	Futures Faiz Alım-Satım İşlemleri		-	-	-	-	-	-
3.2.5.1.	Futures Faiz Alım İşlemleri		-	-	-	-	-	-
3.2.5.2.	Futures Faiz Satım İşlemleri		-	-	-	-	-	-
3.2.6.	Diğer		-	6.004.968	6.004.968	-	2.258.946	2.258.946
B.	**EMANET VE REHİNLİ KIYMETLER (IV+V+VI)**		**583.806.369**	**201.436.164**	**785.242.533**	**551.845.083**	**170.980.829**	**722.825.912**
IV.	**EMANET KIYMETLER**		**70.740.745**	**10.090.258**	**80.831.003**	**76.486.218**	**8.199.541**	**84.685.759**
4.1.	Müşteri Fon ve Portföy Mevcutları		-	-	-	-	-	-
4.2.	Emanete Alınan Menkul Değerler		69.683.795	8.494.938	78.178.733	75.408.835	6.886.818	82.295.653
4.3.	Tahsile Alınan Çekler		20.780	1.303.540	1.324.320	29.412	1.073.472	1.102.884
4.4.	Tahsile Alınan Ticari Senetler		1.036.170	101.300	1.137.470	1.047.971	105.892	1.153.863
4.5.	Tahsile Alınan Diğer Kıymetler		-	-	-	-	-	-
4.6.	İhracına Aracı Olunan Kıymetler		-	-	-	-	-	-
4.7.	Diğer Emanet Kıymetler		-	190.480	190.480	-	133.359	133.359
4.8.	Emanet Kıymet Alanlar		-	-	-	-	-	-
V.	**REHİNLİ KIYMETLER**		**512.125.986**	**190.391.048**	**702.517.034**	**475.052.295**	**161.406.315**	**636.458.610**
5.1.	Menkul Kıymetler		2.656.257	19.306	2.675.563	3.053.832	17.164	3.070.996
5.2.	Teminat Senetleri		336.799.053	73.984.724	410.783.777	308.386.847	65.036.537	373.423.384
5.3.	Emtia		15.967.774	10.139.026	26.106.800	16.082.123	9.287.813	25.369.936
5.4.	Varant		-	-	-	-	-	-
5.5.	Gayrimenkul		99.100.001	66.712.578	165.812.579	94.269.819	60.337.842	154.607.661
5.6.	Diğer Rehinli Kıymetler		57.602.901	39.535.414	97.138.315	53.259.674	26.726.959	79.986.633
5.7.	Rehinli Kıymet Alanlar		-	-	-	-	-	-
VI.	**KABUL EDİLEN AVALLER VE KEFALETLER**		**939.638**	**954.858**	**1.894.496**	**306.570**	**1.374.973**	**1.681.543**
	BİLANÇO DIŞI HESAPLAR TOPLAMI (A+B)		**660.524.681**	**332.720.812**	**993.245.493**	**624.343.455**	**292.037.973**	**916.381.428**

DENİZBANK ANONİM ŞİRKETİ
31 ARALIK 2019 TARİHİNDE SONA EREN
DÖNEME İLİŞKİN KONSOLİDE OLMAYAN KAR VEYA ZARAR TABLOSU
(Para birimi: Tutarlar Bin Türk Lirası olarak ifade edilmiştir.)

	GELİR VE GİDER KALEMLERİ	Dipnot	CARİ DÖNEM (01/01-31/12/2019)	ÖNCEKİ DÖNEM (01/01-31/12/2018)
I.	**FAİZ GELİRLERİ**	(5.IV.a)	**16.868.322**	**14.656.940**
1.1	Kredilerden Alınan Faizler		14.641.520	12.437.126
1.2	Zorunlu Karşılıklardan Alınan Faizler		145.307	193.978
1.3	Bankalardan Alınan Faizler		208.440	166.144
1.4	Para Piyasası İşlemlerinden Alınan Faizler		79.547	8.905
1.5	Menkul Değerlerden Alınan Faizler		1.524.018	1.728.209
1.5.1	Gerçeğe Uygun Değer Farkı Kar Zarara Yansıtılanlar		15.266	23.973
1.5.2	Gerçeğe Uygun Değer Farkı Diğer Kapsamlı Gelire Yansıtılanlar		988.512	839.252
1.5.3	İtfa Edilmiş Maliyeti İle Ölçülenler		520.240	864.984
1.6	Finansal Kiralama Gelirleri		-	-
1.7	Diğer Faiz Gelirleri		269.490	122.578
II.	**FAİZ GİDERLERİ (-)**	(5.IV.b)	**10.415.043**	**9.659.218**
2.1	Mevduata Verilen Faizler		8.255.300	7.895.319
2.2	Kullanılan Kredilere Verilen Faizler		1.289.985	962.778
2.3	Para Piyasası İşlemlerine Verilen Faizler		101.207	385.346
2.4	İhraç Edilen Menkul Kıymetlere Verilen Faizler		603.212	358.211
2.5	Kiralama Faiz Giderleri		140.300	-
2.6	Diğer Faiz Giderleri		25.039	57.564
III.	**NET FAİZ GELİRİ/GİDERİ (I - II)**		**6.453.279**	**4.997.722**
IV.	**NET ÜCRET VE KOMİSYON GELİRLERİ/GİDERLERİ**		**3.595.876**	**2.095.360**
4.1	Alınan Ücret ve Komisyonlar		4.838.230	3.004.590
4.1.1	Gayri Nakdi Kredilerden		432.230	291.565
4.1.2	Diğer	(5.IV.l)	4.406.000	2.713.025
4.2	Verilen Ücret ve Komisyonlar (-)		1.242.354	909.230
4.2.1	Gayri Nakdi Kredilere		1.538	897
4.2.2	Diğer	(5.IV.l)	1.240.816	908.333
V	**TEMETTÜ GELİRLERİ**	(5.IV.c)	**4.585**	**2.132**
VI.	**TİCARİ KAR/ZARAR (Net)**	(5.IV.d)	**(304.052)**	**(376.768)**
6.1	Sermaye Piyasası İşlemleri Kârı/Zararı		74.662	(825)
6.2	Türev Finansal İşlemlerden Kâr/Zarar		75.666	2.576.747
6.3	Kambiyo İşlemleri Kârı/Zararı		(454.380)	(2.952.690)
VII.	**DİĞER FAALİYET GELİRLERİ**	(5.IV.e)	**210.473**	**124.494**
VIII.	**FAALİYET BRÜT KÂRI (III+IV+V+VI+VII)**		**9.960.161**	**6.842.940**
IX.	**BEKLENEN ZARAR KARŞILIKLARI GİDERLERİ (-)**	(5.IV.f)	**5.449.503**	**2.586.403**
X.	**DİĞER KARŞILIK GİDERLERİ (-)**	(5.IV.f)	**158.752**	**229.840**
XI.	**PERSONEL GİDERLERİ (-)**	(5.IV.g)	**1.610.208**	**1.350.180**
XII.	**DİĞER FAALİYET GİDERLERİ (-)**	(5.IV.g)	**2.053.138**	**1.824.843**
XIII.	**NET FAALİYET KÂRI/ZARARI (VIII-IX-X-XI-XII)**		**688.560**	**851.674**
XIV.	**BİRLEŞME İŞLEMİ SONRASINDA GELİR OLARAK KAYDEDİLEN FAZLALIK TUTARI**		**-**	**-**
XV.	**ÖZKAYNAK YÖNTEMİ UYGULANAN ORTAKLIKLARDAN KÂR/ZARAR**		**788.801**	**1.439.804**
XVI.	**NET PARASAL POZİSYON KÂRI/ZARARI**		**-**	**-**
XVII.	**SÜRDÜRÜLEN FAALİYETLER VERGİ ÖNCESİ K/Z (XIII+...+XVI)**	(5.IV.h)	**1.477.361**	**2.291.478**
XVIII.	**SÜRDÜRÜLEN FAALİYETLER VERGİ KARŞILIĞI (±)**	(5.IV.i)	**(141.248)**	**(108.955)**
18.1	Cari Vergi Karşılığı		(86.017)	-
18.2	Ertelenmiş Vergi Gider Etkisi (+)		(2.278.971)	(3.955.279)
18.3	Ertelenmiş Vergi Gelir Etkisi (-)		2.223.740	3.846.324
XIX.	**SÜRDÜRÜLEN FAALİYETLER DÖNEM NET K/Z (XVII±XVIII)**	(5.IV.j)	**1.336.113**	**2.182.523**
XX.	**DURDURULAN FAALİYETLERDEN GELİRLER**		**-**	**-**
20.1	Satış Amaçlı Elde Tutulan Duran Varlık Gelirleri		-	-
20.2	İştirak, Bağlı Ortaklık ve Birlikte Kontrol Edilen Ortaklıklar (İş Ort.) Satış Karları		-	-
20.3	Diğer Durdurulan Faaliyet Gelirleri		-	-
XXI.	**DURDURULAN FAALİYETLERDEN GİDERLER (-)**		**-**	**-**
21.1	Satış Amaçlı Elde Tutulan Duran Varlık Giderleri		-	-
21.2	İştirak, Bağlı Ortaklık ve Birlikte Kontrol Edilen Ortaklıklar (İş Ort.) Satış Zararları		-	-
21.3	Diğer Durdurulan Faaliyet Giderleri		-	-
XXII.	**DURDURULAN FAALİYETLER VERGİ ÖNCESİ K/Z (XX-XXI)**		**-**	**-**
XXIII.	**DURDURULAN FAALİYETLER VERGİ KARŞILIĞI (±)**		**-**	**-**
23.1	Cari Vergi Karşılığı		-	-
23.2	Ertelenmiş Vergi Gider Etkisi (+)		-	-
23.3	Ertelenmiş Vergi Gelir Etkisi (-)		-	-
XXIV.	**DURDURULAN FAALİYETLER DÖNEM NET K/Z (XXII±XXIII)**		**-**	**-**
XXV.	**DÖNEM NET KARI/ZARARI (XVIII+XXIII)**	(5.IV.k)	**1.336.113**	**2.182.523**
	Hisse Başına Kâr/Zarar		0,40	0,66

DENİZBANK ANONİM ŞİRKETİ
31 ARALIK 2019 TARİHİNDE SONA EREN DÖNEME İLİŞKİN KONSOLİDE OLMAYAN KAR VEYA ZARAR VE DİĞER KAPSAMLI GELİR TABLOSU
(Para birimi: Tutarlar Bin Türk Lirası olarak ifade edilmiştir.)

		CARİ DÖNEM (01/01-31/12/2019)	ÖNCEKİ DÖNEM (01/01-31/12/2018)
I.	**DÖNEM KAR/ZARARI**	**1.336.113**	**2.182.523**
II.	**DİĞER KAPSAMLI GELİRLER**	**939.085**	**172.014**
2.1	**Kar veya Zararda Yeniden Sınıflandırılımayacaklar**	**(88.549)**	**165.404**
2.1.1	Maddi Duran Varlıklar Yeniden Değerleme Artışları/Azalışları	11.262	24.882
2.1.2	Maddi Olmayan Duran Varlıklar Yeniden Değerleme Artışları/Azalışları	--	--
2.1.3	Tanımlanmış Fayda Planları Yeniden Ölçüm Kazançları/Kayıpları	(56.604)	(38.531)
2.1.4	Diğer Kâr veya Zarar Olarak Yeniden Sınıflandırılmayacak Diğer Kapsamlı Gelir Unsurları	(53.079)	176.702
2.1.5	Kâr veya Zararda Yeniden Sınıflandırılmayacak Diğer Kapsamlı Gelire İlişkin Vergiler	9.872	2.351
2.2	**Kâr veya Zararda Yeniden Sınıflandırılacaklar**	**1.027.634**	**6.610**
2.2.1	Yabancı Para Çevirim Farkları	1.050.193	1.932.341
2.2.2	Gerçeğe Uygun Değer Farkı Diğer Kapsamlı Gelire Yansıtılan Finansal Varlıkların Değerleme ve/veya Sınıflandırma Gelirleri/Giderleri	924.582	(443.206)
2.2.3	Nakit Akış Riskinden Korunma Gelirleri/Giderleri	7.926	(37.704)
2.2.4	Yurtdışındaki İşletmeye İlişkin Yatırım Riskinden Korunma Gelirleri/Giderleri	(957.293)	(1.988.721)
2.2.5	Diğer Kâr veya Zarar Olarak Yeniden Sınıflandırılacak Diğer Kapsamlı Gelir Unsurları	--	--
2.2.6	Kâr veya Zararda Yeniden Sınıflandırılacak Diğer Kapsamlı Gelire İlişkin Vergiler	2.226	543.900
III.	**TOPLAM KAPSAMLI GELİR (I+II)**	**2.275.198**	**2.354.537**

İlişikteki notlar bu finansal tabloların ayrılmaz bir parçasıdır.

DENİZBANK ANONİM ŞİRKETİ
31 ARALIK 2019 TARİHİNDE SONA EREN DÖNEME İLİŞKİN KONSOLİDE OLMAYAN ÖZKAYNAK DEĞİŞİM TABLOSU
(Para birimi: Tutarlar Bin Türk Lirası olarak ifade edilmiştir.)

							Kar veya Zararda Yeniden Sınıflandırılmayacak Birikmiş Diğer Kapsamlı Gelirler ve Giderler				Kar veya Zararda Yeniden Sınıflandırılacak Birikmiş Diğer Kapsamlı Gelirler ve Giderler								
	ÖZKAYNAK KALEMLERİNDEKİ DEĞİŞİKLİKLER		Ödenmiş Sermaye	Hisse Senedi İhraç Primleri	Hisse Senedi İptal Kârları	Diğer Sermaye Yedekleri	Duran varlıklar birikmiş yeniden değerleme artışları/ azalışları	Tanımlanmış fayda planlarının birikmiş yeniden ölçüm kazançları/ kayıpları	Diğer (Özkaynak yöntemiyle değerlenen yatırımların diğer kapsamlı gelirinden kâr/zararda sınıflandırılmayacak payları ile diğer kâr veya zarar olarak yeniden sınıflandırılmayacak diğer kapsamlı gelir unsurlarının birikmiş tutarları)	Yabancı para çevirim farkları	Gerçeğe uygun değer farkı diğer kapsamlı gelire yansıtılan finansal varlıkların birikmiş yeniden değerleme ve/veya sınıflandırma kazançları/ kayıpları	Diğer (Nakit akış riskinden korunma kazançları/kayıpları, özkaynak yöntemiyle değerlenen yatırımların diğer kapsamlı gelirinden kâr/zararda sınıflandırılacak payları ve diğer kâr veya zarar olarak yeniden sınıflandırılacak diğer kapsamlı gelir unsurlarının birikmiş tutarları)	Kar Yedekleri (*)	Geçmiş Dönem Kârı/Zararı	Dönem Net Kar veya Zararı	Azınlık Payları Hariç Toplam Özkaynak	Azınlık Payları	Toplam Özkaynak
	ÖNCEKİ DÖNEM 01/01-31/12/2018																		
I.	Önceki Dönem Sonu Bakiyesi		3.316.100	15	–	77.053	50.906	(15.371)	19.657	1.772.687	(447.399)	(1.277.553)	5.880.326	1.556.692	1.879.792	12.812.905	–	12.812.905
II.	TMS 8 Uyarınca Yapılan Düzeltmeler	(5.V.c)	–	–	–	–	–	–	601.351	–	(12.723)	–	–	(311.420)	–	277.208	–	277.208
2.1	Hataların Düzeltilmesinin Etkisi		–	–	–	–	–	–	–	–	–	–	–	–	–	–	–	–
2.2	Muhasebe Politikasında Yapılan Değişikliklerin Etkisi		–	–	–	–	–	–	601.351	–	(12.723)	–	–	(311.420)	–	277.208	–	277.208
III.	Yeni Bakiye (I+II)		3.316.100	15	–	77.053	50.906	(15.371)	621.008	1.772.687	(460.122)	(1.277.553)	5.880.326	1.245.272	1.879.792	13.090.113	–	13.090.113
IV.	Toplam Kapsamlı Gelir	(5.V.e)	–	–	–	–	18.890	(30.188)	176.702	1.932.341	(345.120)	(1.580.611)	–	–	2.182.523	2.354.537	–	2.354.537
V.	Nakden Gerçekleştirilen Sermaye Artırımı	(5.V.a)	–	–	–	–	–	–	–	–	–	–	–	–	–	–	–	–
VI.	İç Kaynaklardan Gerçekleştirilen Sermaye Artırımı	(5.V.a)	–	–	–	–	–	–	–	–	–	–	–	–	–	–	–	–
VII.	Ödenmiş Sermaye Enflasyon Düzeltme Farkı		–	–	–	–	–	–	–	–	–	–	–	–	–	–	–	–
VIII.	Hisse Senedine Dönüştürülebilir Tahviller		–	–	–	–	–	–	–	–	–	–	–	–	–	–	–	–
IX.	Sermaye Benzeri Borçlanma Araçları		–	–	–	–	–	–	–	–	–	–	–	–	–	–	–	–
X.	Diğer Değişiklikler Nedeniyle Artış /Azalış		–	–	–	–	–	–	–	–	–	–	–	–	–	–	–	–
XI.	Kar Dağıtımı	(5.V.d)	–	–	–	–	–	–	–	–	–	–	1.879.792	–	(1.879.792)	–	–	–
11.1	Dağıtılan Temettü		–	–	–	–	–	–	–	–	–	–	–	–	–	–	–	–
11.2	Yedeklere Aktarılan Tutarlar	(5.V.f)	–	–	–	–	–	–	–	–	–	–	1.879.792	–	(1.879.792)	–	–	–
11.3	Diğer		–	–	–	–	–	–	–	–	–	–	–	–	–	–	–	–
	Dönem Sonu Bakiyesi (III+IV+.....+X+XI)		3.316.100	15	–	77.053	69.796	(45.559)	797.710	3.705.028	(805.242)	(2.858.164)	7.760.118	1.245.272	2.182.523	15.444.650	–	15.444.650
	CARİ DÖNEM 01/01-31/12/2019																		
I.	Önceki Dönem Sonu Bakiyesi		3.316.100	15	–	77.053	69.796	(45.559)	797.710	3.705.028	(805.242)	(2.858.164)	7.760.118	1.245.272	2.182.523	15.444.650	–	15.444.650
II.	TMS 8 Uyarınca Yapılan Düzeltmeler	(5.V.c)	–	–	–	–	–	–	–	–	–	–	–	–	–	–	–	–
2.1	Hataların Düzeltilmesinin Etkisi		–	–	–	–	–	–	–	–	–	–	–	–	–	–	–	–
2.2	Muhasebe Politikasında Yapılan Değişikliklerin Etkisi		–	–	–	–	–	–	–	–	–	–	–	–	–	–	–	–
III.	Yeni Bakiye (I+II)		3.316.100	15	–	77.053	69.796	(45.559)	797.710	3.705.028	(805.242)	(2.858.164)	7.760.118	1.245.272	2.182.523	15.444.650	–	15.444.650
IV.	Toplam Kapsamlı Gelir	(5.V.e)	–	–	–	–	8.541	(44.011)	(53.079)	1.050.193	717.947	(740.506)	–	–	1.336.113	2.275.198	–	2.275.198
V.	Nakden Gerçekleştirilen Sermaye Artırımı	(5.V.a)	–	–	–	–	–	–	–	–	–	–	–	–	–	–	–	–
VI.	İç Kaynaklardan Gerçekleştirilen Sermaye Artırımı	(5.V.a)	–	–	–	–	–	–	–	–	–	–	–	–	–	–	–	–
VII.	Ödenmiş Sermaye Enflasyon Düzeltme Farkı		–	–	–	–	–	–	–	–	–	–	–	–	–	–	–	–
VIII.	Hisse Senedine Dönüştürülebilir Tahviller		–	–	–	–	–	–	–	–	–	–	–	–	–	–	–	–
IX.	Sermaye Benzeri Borçlanma Araçları		–	–	–	–	–	–	–	–	–	–	–	–	–	–	–	–
X.	Diğer Değişiklikler Nedeniyle Artış /Azalış		–	–	–	–	–	–	–	–	–	–	–	–	–	–	–	–
XI.	Kar Dağıtımı	(5.V.d)	–	–	–	–	–	–	–	–	–	–	2.182.523	–	(2.182.523)	–	–	–
11.1	Dağıtılan Temettü		–	–	–	–	–	–	–	–	–	–	–	–	–	–	–	–
11.2	Yedeklere Aktarılan Tutarlar	(5.V.f)	–	–	–	–	–	–	–	–	–	–	–	–	–	–	–	–
11.3	Diğer		–	–	–	–	–	–	–	–	–	–	2.182.523	–	(2.182.523)	–	–	–
	Dönem Sonu Bakiyesi (III+IV+.....+X+XI)		3.316.100	15	–	77.053	78.337	(89.570)	744.631	4.755.221	(87.295)	(3.598.670)	9.942.641	1.245.272	1.336.113	17.719.848	–	17.719.848

(*) TMS 27 kapsamındaki iştirak ve bağlı ortaklıklar dolayısıyla muhasebeleştirilen tutarları içermektedir.

İlişikteki notlar bu finansal tabloların ayrılmaz bir parçasıdır.

DENİZBANK ANONİM ŞİRKETİ
31 ARALIK 2019 TARİHİNDE SONA EREN DÖNEME İLİŞKİN KONSOLİDE OLMAYAN NAKİT AKIŞ TABLOSU
(Para birimi: Tutarlar Bin Türk Lirası olarak ifade edilmiştir.)

			CARİ DÖNEM (01/01-31/12/2019)	ÖNCEKİ DÖNEM (01/01-31/12/2018)
A.	**BANKACILIK FAALİYETLERİNE İLİŞKİN NAKİT AKIMLARI**			
1.1	**Bankacılık Faaliyet Konusu Varlık ve Yükümlülüklerdeki Değişim Öncesi Faaliyet Kârı (+)**		**1.193.215**	**(1.483.126)**
1.1.1	Alınan Faizler (+)		15.352.085	12.848.286
1.1.2	Ödenen Faizler (-)		10.587.183	9.328.522
1.1.3	Alınan Temettüler (+)		4.585	2.132
1.1.4	Alınan Ücret ve Komisyonlar (+)		4.838.230	2.933.019
1.1.5	Elde Edilen Diğer Kazançlar (+)		198.822	53.136
1.1.6	Zarar Olarak Muhasebeleştirilen Donuk Alacaklardan Tahsilatlar (+)		1.625.986	1.267.398
1.1.7	Personele ve Hizmet Tedarik Edenlere Yapılan Nakit Ödemeler (-)		1.537.533	1.363.471
1.1.8	Ödenen Vergiler (-)		508.644	180.273
1.1.9	Diğer (+/-)	(5.VI.c)	(8.193.133)	(7.714.831)
1.2	**Bankacılık Faaliyetleri Konusu Varlık ve Yükümlülüklerdeki Değişim**		**(503.230)**	**5.574.175**
1.2.1	Gerçeğe Uygun Değer Farkı K/Z'a Yansıtılan FV'larda Net (Artış) Azalış (+/-)		5.539	(36.089)
1.2.2	Bankalar Hesabındaki Net (Artış) Azalış (+/-)		(530)	149.511
1.2.3	Kredilerdeki Net (Artış) Azalış (+/-)		(11.729.111)	(12.031.174)
1.2.4	Diğer Varlıklarda Net (Artış) Azalış (+/-)		(609.816)	3.219.981
1.2.5	Bankaların Mevduatlarında Net Artış (Azalış) (+/-)		119.875	(3.236.003)
1.2.6	Diğer Mevduatlarda Net Artış (Azalış) (+/-)		16.379.434	11.803.020
1.2.7	Gerçeğe Uygun Değer Farkı K/Z'a Yansıtılan FY'lerde Net Artış (Azalış) (+/-)		-	-
1.2.8	Alınan Kredilerdeki Net Artış (Azalış) (+/-)		(4.098.743)	2.463.764
1.2.9	Vadesi Gelmiş Borçlarda Net Artış (Azalış) (+/-)		-	-
1.2.10	Diğer Borçlarda Net Artış (Azalış) (+/-)	(5.VI.c)	(569.878)	3.241.165
I.	**Bankacılık Faaliyetlerinden Kaynaklanan Net Nakit Akımı (+/-)**		**689.985**	**4.091.049**
B.	**YATIRIM FAALİYETLERİNE İLİŞKİN NAKİT AKIMLARI**			
II.	**Yatırım Faaliyetlerinden Kaynaklanan Net Nakit Akımı (+/-)**		**(2.314.210)**	**(1.011.541)**
2.1	İktisap Edilen İştirakler, Bağlı Ortaklık ve Birlikte Kontrol Edilen Ortaklıklar (İş Ortaklıkları) (-)		6.000	303.801
2.2	Elden Çıkarılan İştirakler, Bağlı Ortaklık ve Birlikte Kontrol Edilen Ortaklıklar (İş ortaklıkları) (+)		-	-
2.3	Satın Alınan Menkuller ve Gayrimenkuller (-)		504.971	303.887
2.4	Elden Çıkarılan Menkul ve Gayrimenkuller (+)		137.674	128.923
2.5	Elde Edilen Gerçeğe Uygun Değer Farkı Diğer Kapsamlı Gelire Yansıtılan Finansal Varlıklar (-)		4.613.981	1.690.894
2.6	Elden Çıkarılan Gerçeğe Uygun Değer Farkı Diğer Kapsamlı Gelire Yansıtılan Finansal Varlıklar (+)		2.673.068	796.593
2.7	Satın Alınan İtfa Edilmiş Maliyeti ile Ölçülen Finansal Varlıklar (-)		-	-
2.8	Satılan İtfa Edilmiş Maliyeti ile Ölçülen Finansal Varlıklar (+)		-	-
2.9	Diğer (+/-)		-	361.525
C.	**FİNANSMAN FAALİYETLERİNE İLİŞKİN NAKİT AKIMLARI**			
III.	**Finansman Faaliyetlerinden Sağlanan Net Nakit (+/-)**		**2.912.553**	**(4.226.744)**
3.1	Krediler ve İhraç Edilen Menkul Değerlerden Sağlanan Nakit (+)		23.336.408	13.364.113
3.2	Krediler ve İhraç Edilen Menkul Değerlerden Kaynaklanan Nakit Çıkışı (-)		20.159.260	17.580.977
3.3	İhraç Edilen Sermaye Araçları (+)		-	-
3.4	Temettü Ödemeleri (-)		-	-
3.5	Kiralamaya İlişkin Ödemeler (-)		264.595	9.880
3.6	Diğer (+/-)		-	-
IV.	**Döviz Kurundaki Değişimin Nakit ve Nakde Eşdeğer Varlıklar Üzerindeki Etkisi (+/-)**	(5.VI.c)	**878.440**	**2.194.889**
V.	**Nakit ve Nakde Eşdeğer Varlıklardaki Net Artış**	(5.VI.c)	**2.166.768**	**1.047.653**
VI.	**Dönem Başındaki Nakit ve Nakde Eşdeğer Varlıklar (+)**	(5.VI.a)	**11.181.031**	**10.133.378**
VII.	**Dönem Sonundaki Nakit ve Nakde Eşdeğer Varlıklar**	(5.VI.a)	**13.347.799**	**11.181.031**

İlişikteki notlar bu finansal tabloların ayrılmaz bir parçasıdır.

DENİZBANK ANONİM ŞİRKETİ
31 ARALIK 2019 TARİHİNDE SONA EREN DÖNEME İLİŞKİN KONSOLİDE OLMAYAN KAR DAĞITIM TABLOSU
(Para birimi: Tutarlar Bin Türk Lirası olarak ifade edilmiştir.)

		CARİ DÖNEM [3] (01/01-31/12/2019)	ÖNCEKİ DÖNEM [3] (01/01-31/12/2018)
I.	**DÖNEM KÂRININ DAĞITIMI [1]**		
1.1	DÖNEM KARI	1.477.361	2.291.478
1.2	ÖDENECEK VERGİ VE YASAL YÜKÜMLÜLÜKLER (-)	(141.248)	(108.955)
1.2.1	Kurumlar Vergisi (Gelir Vergisi)	(86.017)	-
1.2.2	Gelir Vergisi Kesintisi	-	-
1.2.3	Diğer Vergi ve Yasal Yükümlülükler [2]	(55.231)	(108.955)
A.	**NET DÖNEM KÂRI (1.1-1.2)**	**1.336.113**	**2.182.523**
1.3	GEÇMİŞ DÖNEMLER ZARARI (-)	-	-
1.4	BİRİNCİ TERTİP YASAL YEDEK AKÇE (-)	-	109.126
1.5	BANKAYA BIRAKILMASI VE TASARRUFU ZORUNLU YASAL FONLAR (-)	-	-
B.	**DAĞITILABİLİR NET DÖNEM KÂRI [(A-(1.3+1.4+1.5)]**	**1.336.113**	**2.073.397**
1.6	ORTAKLARA BİRİNCİ TEMETTÜ (-)	-	-
1.6.1	Hisse Senedi Sahiplerine	-	-
1.6.2	İmtiyazlı Hisse Senedi Sahiplerine	-	-
1.6.3	Katılma İntifa Senetlerine	-	-
1.6.4	Kâra İştirakli Tahvillere	-	-
1.6.5	Kâr ve Zarar Ortaklığı Belgesi Sahiplerine	-	-
1.7	PERSONELE TEMETTÜ (-)	-	-
1.8	YÖNETİM KURULUNA TEMETTÜ (-)	-	-
1.9	ORTAKLARA İKİNCİ TEMETTÜ (-)	-	-
1.9.1	Hisse Senedi Sahiplerine	-	-
1.9.2	İmtiyazlı Hisse Senedi Sahiplerine	-	-
1.9.3	Katılma İntifa Senetlerine	-	-
1.9.4	Kâra İştirakli Tahvillere	-	-
1.9.5	Kâr ve Zarar Ortaklığı Belgesi Sahiplerine	-	-
1.10	İKİNCİ TERTİP YASAL YEDEK AKÇE (-)	-	-
1.11	STATÜ YEDEKLERİ (-)	-	-
1.12	OLAĞANÜSTÜ YEDEKLER	-	2.073.397
1.13	DİĞER YEDEKLER	-	-
1.14	ÖZEL FONLAR	-	-
II.	**YEDEKLERDEN DAĞITIM**		
2.1	DAĞITILAN YEDEKLER	-	-
2.2	İKİNCİ TERTİP YASAL YEDEKLER (-)	-	-
2.3	ORTAKLARA PAY (-)	-	-
2.3.1	Hisse Senedi Sahiplerine	-	-
2.3.2	İmtiyazlı Hisse Senedi Sahiplerine	-	-
2.3.3	Katılma İntifa Senetlerine	-	-
2.3.4	Kâra İştirakli Tahvillere	-	-
2.3.5	Kâr ve Zarar Ortaklığı Belgesi Sahiplerine	-	-
2.4	PERSONELE PAY (-)	-	-
2.5	YÖNETİM KURULUNA PAY (-)	-	-
III.	**HİSSE BAŞINA KÂR**		
3.1	HİSSE SENEDİ SAHİPLERİNE	0,004	0,007
3.2	HİSSE SENEDİ SAHİPLERİNE (%)	0,40	0,66
3.3	İMTİYAZLI HİSSE SENEDİ SAHİPLERİNE	-	-
3.4	İMTİYAZLI HİSSE SENEDİ SAHİPLERİNE (%)	-	-
IV.	**HİSSE BAŞINA TEMETTÜ**		
4.1	HİSSE SENEDİ SAHİPLERİNE	-	-
4.2	HİSSE SENEDİ SAHİPLERİNE (%)	-	-
4.3	İMTİYAZLI HİSSE SENEDİ SAHİPLERİNE	-	-
4.4	İMTİYAZLI HİSSE SENEDİ SAHİPLERİNE (%)	-	-

(1) Finansal tabloların yayımlandığı tarih itibarıyla Banka Genel Kurul toplantısı henüz gerçekleşmediğinden kar dağıtımı kararlaştırılmamış; kar dağıtım tablosunda sadece dağıtılabilir kar tutarı belirtilmiştir.
(2) BDDK tarafından ertelenmiş vergi varlıklarına ilişkin gelir tutarının nakit ya da iç kaynak olarak nitelendirilemeyeceği ve dolayısıyla dönem karının dağıtımına konu edilmemesi gerektiği mütala edilmektedir. 31 Aralık 2019 itibarıyla Banka'nın 55.231 TL ertelenmiş vergi gideri bulunmaktadır (31 Aralık 2018: 108.955 TL ertelenmiş vergi gideri).
(3) TMS 27 standartı etkilerini içermektedir.

DENİZBANK ANONİM ŞİRKETİ
31 ARALIK 2019 TARİHİ İTİBARIYLA KONSOLİDE OLMAYAN
FİNANSAL TABLOLARA İLİŞKİN AÇIKLAMA VE DİPNOTLAR
(Para birimi: Tutarlar Bin Türk Lirası olarak ifade edilmiştir.)

ÜÇÜNCÜ BÖLÜM
MUHASEBE POLİTİKALARI

I. Sunum esaslarına ilişkin açıklamalar

a. Finansal tablolar ile bunlara ilişkin açıklama ve dipnotların Türkiye Muhasebe Standartları ve Bankaların Muhasebe Uygulamalarına ve Belgelerin Saklanmasına İlişkin Usul ve Esaslar Hakkında Yönetmeliğe uygun olarak hazırlanması

Konsolide olmayan finansal tablolar, 5411 Sayılı Bankacılık Kanunu'na ilişkin olarak 1 Kasım 2006 tarih ve 26333 sayılı Resmi Gazete'de yayımlanan Bankaların Muhasebe Uygulamalarına ve Belgelerin Saklanmasına İlişkin Usul ve Esaslar Hakkında Yönetmelik hükümleri ve Bankacılık Düzenleme ve Denetleme Kurumu ("BDDK") tarafından muhasebe ve finansal raporlama esaslarına ilişkin yayımlanan diğer yönetmelik, tebliğ, açıklama ve genelgelere ve bunlar ile düzenlenmeyen konularda Kamu Gözetimi, Muhasebe ve Denetim Standartları Kurumu ("KGK") tarafından yürürlüğe konulmuş olan Türkiye Muhasebe Standartları ("TMS") ve Türkiye Finansal Raporlama Standartları ("TFRS") hükümlerine (tümü "BDDK Muhasebe ve Finansal Raporlama Mevzuatı") uygun olarak hazırlanmıştır. Düzenlenen kamuya açıklanacak konsolide olmayan finansal tabloların biçim ve içerikleri ile bunların açıklama ve dipnotları "Bankalarca Kamuya Açıklanacak Finansal Tablolar ile Bunlara İlişkin Açıklama ve Dipnotlar Hakkında Tebliğ" ve "Bankalarca Risk Yönetimine İlişkin Kamuya Yapılacak Açıklamalar Hakkında Tebliğ" ile bunlara ek ve değişiklikler getiren tebliğlere uygun olarak hazırlanmıştır. Banka, muhasebe kayıtlarını Türk parası olarak, Bankacılık Kanunu, Türk Ticaret Kanunu ve Türk vergi mevzuatına uygun olarak tutmaktadır.

Finansal tablolar, gerçeğe uygun değerleri ile gösterilen varlıklar ve yükümlülükler dışında, tarihi maliyet esası baz alınarak hazırlanmıştır.

Finansal tablolar ile bunlara ilişkin açıklama ve dipnotlarda yer alan tutarlar aksi belirtilmedikçe Bin Türk Lirası olarak ifade edilmiştir.

Finansal tabloların TMS'ye göre hazırlanmasında Banka yönetiminin bilançodaki varlık ve yükümlülükler ile bilanço tarihi itibarıyla koşullu konular hakkında varsayımlar ve tahminler yapması gerekmektedir. Söz konusu varsayımlar ve tahminler finansal araçların gerçeğe uygun değer hesaplamalarını ve finansal varlıkların değer düşüklüğünü içermekte olup düzenli olarak gözden geçirilmekte, gerekli düzeltmeler yapılmakta ve bu düzeltmelerin etkisi gelir tablosuna yansıtılmaktadır. Kullanılan varsayım ve tahminler ilgili dipnotlarda açıklanmaktadır.

b. Muhasebe politikaları ve finansal tablo gösterimlerindeki değişikliklere ilişkin açıklamalar

Finansal tabloların hazırlanmasında izlenen muhasebe politikaları ve kullanılan değerleme esasları, BDDK tarafından muhasebe ve finansal raporlama esaslarına ilişkin yayımlanan yönetmelik, tebliğ, açıklama ve genelgelere ve bunlar ile düzenlenmeyen konularda KGK tarafından yürürlüğe konulmuş olan TMS/TFRS (tümü "BDDK Muhasebe ve Finansal Raporlama Mevzuatı") kapsamında yer alan esaslara göre belirlenmiştir.

Banka, ekli konsolide olmayan finansal tablolarında, KGK tarafından yayınlanan TFRS 16 Kiralamalar (TFRS 16) standardını 1 Ocak 2019 tarihinden itibaren ilk kez uygulamaya başlamıştır. TFRS 16'nın geçiş hükümleri uyarınca önceki dönem finansal tablo ve dipnotları yeniden düzenlenmemiştir. TFRS 16'nın muhasebe politikaları, geçişine yönelik uygulama ve etkiler Üçüncü Bölüm XV no'lu dipnotta açıklanmıştır.

II. Finansal araçların kullanım stratejisi ve yabancı para cinsinden işlemlere ilişkin açıklamalar

a. Finansal araçların kullanım stratejisi

Banka'nın kaynakları çeşitli vade dilimlerinde mevduat ve dış kaynaklı borçlardan oluşmaktadır. Sağlanan kaynaklar genelde sabit oranlı olup, yüksek getirisi olan finansal aktiflerde değerlendirilmektedir. Kaynakların önemli bir bölümü, seçici bir yaklaşımla kredilere tahsis edilmenin yanında aktifi çeşitlendirmek ve likiditeyi desteklemek amacı ile yüksek getirili, sabit veya değişken faizli Türk Parası ve yabancı para devlet iç borçlanma senetleri ve eurobond gibi enstrümanlar ile değerlendirilmektedir. Vadesi gelmiş bütün yükümlülüklerin karşılanabilirliğini sağlayıcı likidite yapısı, fonlama kaynaklarını çeşitlendirerek, yeterli düzeyde nakit ve nakde dönüşebilir varlık bulundurarak oluşturulmaktadır. Kaynakların vade yapısı ile aktiflerin vade yapısı ve getirisi piyasa şartları elverdiğince dikkate alınmakta, uzun vadeli aktiflerde daha yüksek getiri ilkesi benimsenmektedir.

Banka, para ve sermaye piyasalarındaki kısa vadeli kur, faiz ve fiyat hareketleri karşısında ve piyasa koşullarına göre risk limitleri dahilinde çeşitli riskler taşıyabilmektedir. Banka'nın Risk Yönetimi Sistemi'nde bu pozisyonlar sürekli olarak izlenmekte; aşım ya da piyasa verilerindeki değişimler sonucunda gerekli tedbirler alınmaktadır. Faiz riskinden korunmak için, sabit ve değişken faizli aktifler ile pasifler, vade yapıları da gözetilerek, takip edilmektedir. Gerek döviz cinsi gerekse vade yapıları gözetilerek bilançonun aktif-pasif dengesi günlük olarak izlenmektedir. Kısa süreli alınan pozisyon riskleri ise, vadeli işlem, swap ve opsiyon gibi türev ürünleri ile karşılanmaktadır.

b. Yabancı para cinsi üzerinden işlemler

Yabancı para işlemlerin dönüştürülmesinde ve bunların finansal tablolara yansıtılmasında kullanılan kur değerleri

Banka'nın yabancı para ile yapmış olduğu işlemler, TMS 21 "Kur Değişiminin Etkileri" standardı esas alınarak muhasebeleştirilmiş olup, dönem sonu itibarıyla tamamlanan yabancı para işlemlerden doğan kur farkı gelirleri ve giderleri işlemin yapıldığı tarihteki geçerli kurlar üzerinden Türk Lirası'na çevrilmekte ve kayıtlara intikal ettirilmektedir. İlgili dönem sonlarında, yabancı para aktif ve pasif hesapların bakiyeleri dönem sonu Banka kurlarından Türk Lirası'na çevrilmekte ve oluşan kur farkları kambiyo karı ve zararı olarak kayıtlara yansıtılmaktadır. İlgili dönem sonları itibarıyla değerlemeye esas alınan Banka döviz alış kurları aşağıdaki gibidir.

	31 Aralık 2019	31 Aralık 2018
ABD Doları	5,9400 TL	5,2810 TL
Avro	6,6621 TL	6,0422 TL

Döneme ilişkin net kar ya da zarara dahil edilen toplam kur farkları

31 Aralık 2019 tarihi itibarıyla sona eren döneme ait net kar tutarına dahil edilen net kambiyo zararı 454.380 TL'dir (1 Ocak – 31 Aralık 2018: 2.952.690 TL net kambiyo zararı).

Kur farklarından doğan değerleme fonu hesabının toplam tutarı

Banka'nın yurt dışındaki Bahreyn şubesi finansal tablolarının TMS 21 gereği Türk Lirası'na çevriminden oluşan 64.452 (31 Aralık 2018: 69.078 TL) ve Banka'nın yabancı para cinsinden bağlı ortaklıkları olan Denizbank AG, JSC Denizbank ve Eurodeniz'in özkaynak yöntemi ile muhasebeleştirilmelerinden kaynaklanan 4.690.769 (31 Aralık 2018: 3.635.950 TL) TL tutarındaki kur farkları "Kar veya Zararda Yeniden Sınıflandırılacak Birikmiş Diğer Kapsamlı Gelirler veya Giderler" hesabına kaydedilmiştir.

Banka bağlı ortaklıkları olan Denizbank AG ve Eurodeniz'e ait toplam 1.537 milyon Avro ve 7 milyon ABD Doları tutarındaki net yatırımının özkaynak yöntemi uygulanmasından kaynaklanan kur farkı riskinden korunmak amacıyla, 1 Temmuz 2015'ten itibaren net yatırım riskinden korunma muhasebesi uygulamaktadır. Yabancı para mevduatlarının aynı tutarlardaki kısmı riskten korunma aracı olarak belirlenmiş ve yabancı para mevduatın döviz kurundan kaynaklanan değer değişiminin etkin olan kısmı özkaynaklar altındaki riskten korunma fonları hesabında muhasebeleştirilmiştir.

DENİZBANK ANONİM ŞİRKETİ
31 ARALIK 2019 TARİHİ İTİBARIYLA KONSOLİDE OLMAYAN FİNANSAL TABLOLARA İLİŞKİN AÇIKLAMA VE DİPNOTLAR
(Para birimi: Tutarlar Bin Türk Lirası olarak ifade edilmiştir.)

III. İştirak, bağlı ortaklıklar ve birlikte kontrol edilen ortaklıklara ilişkin açıklamalar

Konsolide olmayan finansal tablolarda mali bağlı ortaklıklar TMS 27 Bireysel Finansal Tablolar Tebliğ'indeki değişikliğe istinaden TMS 28 İştiraklerdeki ve İş Ortaklıklarındaki Yatırımlar Tebliği çerçevesinde özkaynak yöntemine göre muhasebeleştirilmektedir.

Özkaynak yöntemi, bağlı ortaklıktaki sermaye payının defter değerinin, iştirak edilen ortaklığın özkaynaklarında dönem içinde ortaya çıkan değişiklik tutarından, iştirak edene düşen pay kadar artırılıp azaltılmasını ve iştirak edilen ortaklıktan alınan kar paylarının, bağlı ortaklık tutarının bu şekilde değiştirilmiş değerinden düşülmesini öngören muhasebeleştirme yöntemidir.

Konsolide olmayan finansal tablolarda iştirakler, birlikte kontrol edilen ortaklıklar ve mali olmayan bağlı ortaklıklar TMS 27 standardı kapsamında, varsa değer azalış için ayrılan karşılıklar düşüldükten sonra maliyet bedelleri ile muhasebeleştirilmektedir. Bununla birlikte, 1 Ocak 2018 tarihinden itibaren geçerli olan "TFRS 9 Finansal Araçlar" standardı ("TFRS 9") uyarınca Banka, konsolide edilmeyen ve mali olmayan bağlı ortaklıklarından Intertech'i gerçeğe uygun değeri ile muhasebeleştirmeye başlamıştır.

IV. Vadeli işlem ve opsiyon sözleşmeleri ile türev ürünlere ilişkin açıklamalar

Banka'nın türev işlemlerini ağırlıklı olarak yabancı para ve faiz swapları, yabancı para opsiyonları ile vadeli döviz alım-satım sözleşmeleri oluşturmaktadır.

TFRS 9 hükümleri uyarınca vadeli döviz alım-satım sözleşmeleri, swap, opsiyon ve futures işlemleri "Gerçeğe Uygun Değer Farkı Kar Zarara Yansıtılan" işlemler olarak sınıflandırılmaktadır. Türev işlemler, sözleşme tarihindeki gerçeğe uygun değerleri ile kayıt altına alınmaktadır. Ayrıca, türev işlemlerden doğan yükümlülük ve alacaklar sözleşme tutarları üzerinden nazım hesaplara kaydedilmektedir.

Türev işlemler kayda alınmalarını izleyen dönemlerde rayiç değer ile değerlenmekte ve rayiç değerin pozitif veya negatif olmasına göre konsolide olmayan bilançonun aktif veya pasif hesaplarında "Türev Finansal Varlıkların Gerçeğe Uygun Değer Farkı Kar Zarara Yansıtılan Kısmı" satırlarında gösterilmektedir. Yapılan değerleme sonucu gerçeğe uygun değerde meydana gelen farklar gelir tablosuna yansıtılmaktadır. Türev araçların gerçeğe uygun değeri, piyasada oluşan rayiç değerleri dikkate alınarak veya indirgenmiş nakit akım modelinin kullanılması suretiyle hesaplanmaktadır.

V. Faiz gelir ve giderlerine ilişkin açıklamalar

Faiz gelir ve giderleri etkin faiz yöntemi uygulanarak muhasebeleştirilmektedir. Banka, donuk alacakları için 1 Ocak 2018 tarihinden itibaren reeskont hesaplamaya başlamıştır. Donuk alacakların net defter değeri (Brüt Defter Değeri - Beklenen Zarar Karşılığı), etkin faiz oranı ile reeskont edilmekte ve donuk alacağın brüt defter değeri üzerinde muhasebeleştirilmektedir.

VI. Ücret ve komisyon gelir ve giderlerine ilişkin açıklamalar

Tahsil edildikleri dönemde gelir kaydedilen bazı bankacılık işlemleriyle ilgili ücret gelirleri haricindeki ücret ve komisyon gelirleri ve giderleri ücret ve komisyon niteliğine göre tahakkuk esasına veya etkin faiz yöntemi ve TFRS 15 "Müşteri Sözleşmelerinden Hasılat Standardı"na göre muhasebeleştirilmektedir. Sözleşmeler yoluyla sağlanan ya da üçüncü bir gerçek veya tüzel kişi için varlık alımı veya satımı gibi işlemlere ilişkin hizmetler yoluyla sağlanan gelirler tahsil edildiği tarihlerde gelir olarak kaydedilmektedir.

VII. Finansal varlıklara ilişkin açıklamalar

Banka, finansal varlıklarını "Gerçeğe Uygun Değer Farkı Kar/Zarara Yansıtılan Finansal Varlıklar", "Gerçeğe Uygun Değer Farkı Diğer Kapsamlı Gelire Yansıtılan Finansal Varlıklar" veya "İtfa Edilmiş Maliyeti ile Ölçülen Finansal Varlıklar" olarak sınıflandırmakta ve muhasebeleştirmektedir. Söz konusu finansal varlıklar, KGK tarafından 19 Ocak 2017 tarihli ve 29953 sayılı Resmi Gazete'de yayımlanan finansal araçların sınıflandırılması ve ölçümüne ilişkin TFRS 9 standardının üçüncü bölümünde yer alan "Finansal Tablolara Alma ve Finansal Tablo Dışı Bırakma" hükümlerine göre kayıtlara alınmakta veya çıkarılmaktadır. Finansal varlıklar ilk kez finansal tablolara alınması esnasında gerçeğe uygun değerinden ölçülmektedir. "Gerçeğe Uygun Değer Farkı Kar/Zarara Yansıtılan Finansal Varlıklar" dışındaki finansal varlıkların ilk ölçümünde işlem maliyetleri de gerçeğe uygun değere ilave edilmekte veya gerçeğe uygun değerden düşülmektedir.

Banka, finansal bir varlığı sadece finansal araca ilişkin sözleşme hükümlerine taraf olduğunda finansal durum tablosuna almaktadır. Finansal bir varlığın ilk kez finansal tablolara alınması sırasında, Banka yönetimi tarafından belirlenen iş modeli ve finansal varlığın sözleşmeye bağlı nakit akışlarının özellikleri dikkate alınmaktadır. Banka yönetimi tarafından belirlenen iş modeli değiştirildiğinde, bu değişiklikten etkilenen tüm finansal varlıklar yeniden sınıflandırılmakta ve yeniden sınıflandırma ileriye yönelik olarak uygulanmaktadır. Bu tür durumlarda, daha önce finansal tablolara alınmış olan kazanç, kayıp veya faizler için herhangi bir düzeltme yapılmamaktadır.

a. Gerçeğe uygun değer farkı kar/zarara yansıtılan finansal varlıklar

Gerçeğe uygun değer farkı kar/zarara yansıtılan finansal varlıklar, sözleşmeye bağlı nakit akışlarını tahsil etmek için elde tutmayı amaçlayan iş modeli ile sözleşmeye bağlı nakit akışlarının tahsil edilmesini ve satılmasını amaçlayan iş modeli dışında kalan diğer model ile yönetilen finansal varlıklar ile finansal varlığa ilişkin sözleşme şartlarının, belirli tarihlerde sadece anapara ve anapara bakiyesinden kaynaklanan faiz ödemelerini içeren nakit akışlarına yol açmaması durumunda; piyasada kısa dönemde oluşan fiyat ve benzeri unsurlardaki dalgalanmalardan kar sağlamak amacıyla elde edilen, veya elde edilme nedeninden bağımsız olarak, kısa dönemde kar sağlamaya yönelik bir portföyün parçası olan finansal varlıklardır. Gerçeğe uygun değer farkı kar/zarara yansıtılan finansal varlıklar, gerçeğe uygun değerleri ile kayda alınmakta ve kayda alınmalarını takiben de gerçeğe uygun değerleri ile değerlemeye tabi tutulmaktadır. Yapılan değerleme sonucu oluşan kazanç ve kayıplar kar/zarar hesaplarına dahil edilmektedir.

b. Gerçeğe uygun değer farkı diğer kapsamlı gelire yansıtılan finansal varlıklar

Finansal varlığın sözleşmeye bağlı nakit akışlarının tahsil edilmesini ve finansal varlığın satılmasını amaçlayan bir iş modeli kapsamında elde tutulmasına ek olarak finansal varlığa ilişkin sözleşme şartlarının, belirli tarihlerde sadece anapara ve anapara bakiyesinden kaynaklanan faiz ödemelerini içeren nakit akışlarına yol açması durumlarında finansal varlık, gerçeğe uygun değer farkı diğer kapsamlı gelire yansıtılan olarak sınıflandırılmaktadır.

Gerçeğe uygun değer farkı diğer kapsamlı gelire yansıtılan finansal varlıklar, gerçeğe uygun değerini yansıtan elde etme maliyetlerine işlem maliyetlerinin eklenmesi ile kayda alınmaktadır. Gerçeğe uygun değer farkı diğer kapsamlı gelire yansıtılan finansal varlıklar kayda alınmalarını takiben gerçeğe uygun değeriyle değerlenmektedir. Gerçeğe uygun değer farkı diğer kapsamlı gelire yansıtılan menkul değerlerin etkin faiz yöntemi ile hesaplanan faiz gelirleri ile sermayede payı temsil eden menkul değerlerin temettü gelirleri gelir tablosuna yansıtılmaktadır. Gerçeğe uygun değer farkı diğer kapsamlı gelire yansıtılan finansal varlıkların gerçeğe uygun değerleri ile itfa edilmiş maliyetleri arasındaki fark, ilgili finansal varlığa karşılık gelen değerin tahsili, varlığın satılması, elden çıkarılması veya zafiyete uğraması durumlarından birinin gerçekleşmesine kadar dönemin gelir tablosuna yansıtılmamakta ve özkaynaklar altındaki "Kar veya Zararda Yeniden Sınıflandırılacak Birikmiş Diğer Kapsamlı Gelirler veya Giderler" hesabında izlenmektedir. Söz konusu menkul değerlerin tahsil edildiğinde veya elden çıkarıldığında özkaynak içinde yansıtılan birikmiş gerçeğe uygun değer farkları gelir tablosuna yansıtılmaktadır.

Gerçeğe uygun değer farkı diğer kapsamlı gelire yansıtılan finansal varlıklar olarak sınıflanan sermayede payı temsil eden menkul değerler teşkilatlanmış piyasalarda işlem görmesi ve/veya gerçeğe uygun değeri güvenilir bir şekilde belirlenebilmesi durumunda gerçeğe uygun değerleri ile muhasebeleştirilmekte, teşkilatlanmış piyasalarda işlem görmemesi ve gerçeğe uygun değeri güvenilir bir şekilde belirlenememesi durumunda, değer kaybı ile ilgili karşılık düşüldükten sonra maliyet bedelleri ile finansal tablolara yansıtılmaktadır.

İlk defa finansal tablolara almada işletme, ticari amaçla elde tutulmayan bir özkaynak aracına yapılan yatırımın gerçeğe uygun değerindeki sonraki değişikliklerin diğer kapsamlı gelirde sunulması konusunda, geri dönülemeyecek bir tercihte bulunulabilir. Bu tercihin yapılması durumunda, söz konusu yatırımdan elde edilen temettüler, kar veya zarar olarak finansal tablolara alınır.

DENİZBANK ANONİM ŞİRKETİ
31 ARALIK 2019 TARİHİ İTİBARIYLA KONSOLİDE OLMAYAN FİNANSAL TABLOLARA İLİŞKİN AÇIKLAMA VE DİPNOTLAR
(Para birimi: Tutarlar Bin Türk Lirası olarak ifade edilmiştir.)

c. İtfa edilmiş maliyeti ile ölçülen finansal varlıklar

Finansal varlığın, sözleşmeye bağlı nakit akışlarının tahsil edilmesini amaçlayan bir iş modeli kapsamında elde tutulması ve finansal varlığa ilişkin sözleşme şartlarının, belirli tarihlerde sadece anapara ve anapara bakiyesinden kaynaklanan faiz ödemelerini içeren nakit akışlarına yol açması durumunda finansal varlık itfa edilmiş maliyeti ile ölçülen finansal varlık olarak sınıflandırılmaktadır.

İtfa edilmiş maliyeti ile ölçülen finansal varlıklar ilk olarak gerçeğe uygun değerlerini yansıtan elde etme maliyet bedellerine işlem maliyetlerinin eklenmesi ile kayda alınmakta ve kayda alınmalarını takiben "Etkin faiz (iç verim) oranı yöntemi" kullanılarak "İtfa edilmiş maliyeti" ile ölçülmektedir. İtfa edilmiş maliyeti ile ölçülen finansal varlıklar ile ilgili faiz gelirleri gelir tablosuna yansıtılmaktadır.

Banka'nın gerçeğe uygun değer farkı diğer kapsamlı gelire yansıtılan finansal varlıklar ve itfa edilmiş maliyeti üzerinden değerlenen finansal varlıklar portföylerinde 6 aylık reel kupon oranları vade boyunca sabit kalan, 5-10 yıl vadeli ve TÜFE'ye endeksli devlet tahvilleri bulunmaktadır. Hazine Müsteşarlığı'nın TÜFE'ye Endeksli Tahviller Yatırımcı Kılavuzu'nda belirtildiği üzere, bu kıymetlerin fiili kupon ödeme tutarlarının hesaplamasında kullanılan referans endeksler iki ay öncesinin TÜFE'sine göre oluşturulmaktadır.

VIII. Beklenen kredi zararlarına ilişkin açıklamalar

1 Ocak 2018 tarihinden itibaren, TFRS 9 'Finansal Araçlar' ve 22 Haziran 2016 tarih ve 29750 sayılı Resmi Gazete'de yayımlanan ve 1 Ocak 2018 tarihi itibarıyla yürürlüğe giren "Kredilerin Sınıflandırılması ve Bunlar için Ayrılacak Karşılıklara İlişkin Usul ve Esaslar Hakkında Yönetmelik" uyarınca itfa edilmiş maliyetinden ve gerçeğe uygun değer farkı diğer kapsamlı gelire yansıtılarak ölçülen tüm finansal varlıklar ve krediler, ayrıca gerçeğe uygun değer değişimi kâr veya zarara yansıtılmayan kredi taahhütleri ve gayri nakdi kredileri için beklenen kredi zarar karşılığı ayrılmaktadır.

Ayrılan beklenen kredi zarar karşılığı, mümkün sonuçlar dikkate alınarak belirlenen olasılıklara göre ağırlıklandırılmış ve tarafsız bir tutar olarak paranın zaman değerini, geçmiş olayları, mevcut şartları ve gelecekteki ekonomik şartlara ilişkin tahminler hakkında raporlama tarihi itibarıyla aşırı maliyet veya çabaya katlanılmadan elde edilebilen makul ve desteklenebilir bilgiyi yansıtmaktadır.

TFRS 9'a göre, değer düşüklüğü değerlendirilmesi gereken her finansal aracın ilk defa finansal tablolara alınmasından sonra her raporlama tarihinde kredi riskinde önemli derecede bir artış olup olmadığına bakılır.

Beklenen kredi zarar karşılığı hesaplaması, finansal aracın temerrüde düşmesi halinde oluşturacağı zararı tahmin etmek için yapılmaktadır.

İlk defa muhasebeleştirmeden itibaren kredi kalitesindeki bozulmaya bağlı olarak finansal araçlar aşağıdaki aşamalardan birine tahsis edilir:

Aşama 1: 12 aylık beklenen kredi zarar karşılığının hesaplandığı, kredi riskinde önemli derecede bir artış tespit edilmeyen finansal araçlar;

Aşama 2: kredi riskinde önemli derecede bir artış olan ve beklenen kredi zarar karşılığının tüm ömür boyu için hesaplandığı finansal araçlar;

Aşama 3: değer düşüklüğüne uğramış, donuk (temerrüt halinde olan) alacaklar.

Aşama 1'de yer alan finansal araçlar, finansal tablolara ilk alındıkları anda veya finansal tablolara ilk alındıkları andan sonra kredi riskinde önemli derecede bir artış olmayan finansal araçlardır. Bu araçlar için kredi riski değer düşüklüğü karşılığı raporlama tarihinden itibaren 12 aylık temerrüt riski üzerinden beklenen kredi zarar karşılığı kadar hesaplanmaktadır.

Finansal tablolara ilk alındıkları andan sonra kredi riskinde önemli derece artış gözlemlenen ve bunun sonucunda Aşama 2'de yer alan finansal araçlar için kredi riski değer düşüklüğü karşılığı raporlama tarihinden itibaren kalan ömürleri boyunca temerrüt riski üzerinden beklenen kredi zarar karşılığı kadar hesaplanmaktadır.

Aşama 3'te yer alan finansal araçlar ise, temerrütleri gerçekleşmiş, dolayısı ile değer düşüklüğüne uğramış olarak dikkate alınmaktadırlar. Bu tür finansal araçlar için de ömür boyu beklenen kredi zararına göre karşılık hesaplanmaktadır.

"Finansal Yeniden Yapılandırma Çerçeve Anlaşması" kapsamına dahil olan müşterilere ait krediler, gecikme gün sayı kriteri dikkate alınmadan değerlendirilerek sınıflanmaktadır.

Beklenen kredi zarar karşılığı toplu (kolektif) veya münferit (bireysel) olarak hesaplanmaktadır.

Toplu olarak hesaplanan beklenen kredi zarar karşılıkları için ortak kredi riski özelliklerini taşıyan finansal araçlar gruplanır.

Banka'da kredi risklerinin ortak özeliklerine göre gruplandırılması 'risk segmentlerine' göre yapılmıştır. Kredi risklerinin risk segmentlerine göre ayrılmasına ilişkin standartlar, standart içsel derecelendirmeye dayalı yaklaşım ("İDD") kapsamında kredi riski bazındaki sermaye yeterliliğinin değerlendirilmesine yönelik Basel II tavsiyelerine uygun olarak hazırlanmıştır. Kredi risklerinin risk segmentlerine göre sınıflandırılmasının amacı ilgili risk segmenti için kredi riskinin analiz edilmesi ve değerlendirilmesine ilişkin yaklaşımın belirlenmesidir.

Kredi riskinin sınıflandırılması aşağıda belirtildiği şekilde yapılmaktadır:

•Perakende olmayan krediler için segment sınıflandırması, karşı tarafın tüm riskleri ve karşı tarafın talep ettiği kredi ürünlerine dayalı olarak karşı taraf seviyesinde yapılır ve bir karşı tarafın tek bir risk segmentinde sınınıflandırılması sağlanır;

•Perakende krediler için segment sınıflandırması hem ürün seviyesinde, hem de karşı taraf özelliklerine göre yapılır. Bu, karşı tarafın Kredi risklerinin farklı risk segmentlerine sınıflandırılabileceği anlamına gelmektedir.

Beklenen kredi zarar karşılığı hesaplaması için risk segmenti bazında yapılan esas gruplamalar aşağıdaki gibidir:

- Kurumsal/Ticari krediler
- OBİ kredileri
- KBİ kredileri
- Tarım kredileri
- İhtiyaç kredileri
- Konut kredileri
- Taşıt kredileri
- KMH
- Kredi kartları
- Yerel yönetimlere verilen krediler
- Proje finansmanı kredileri
- Merkezi yönetimler
- Bankalar

Toplu olarak hesaplanan beklenen kredi zarar karşılıkları Temerrüt Tutarı (TT), Temerrüt Olasılığı (TO), Temerrüt Halinde Kayıp (THK), kredinin etkin faiz oranı gibi bileşenler kullanılarak hesaplanmaktadır.

Temerrüt tutarı

Temerrüt tutarı, temerrüt anında beklenen ekonomik alacak tutarıdır.

Beklenen kredi zarar karşılığının hesaplanması için, her bir kredinin TT değeri, beklenen anapara ve faiz geri ödemelerinin gelecekteki tarihlerden kredinin etkin faiz oranı kullanılarak raporlama tarihine indirgenmesi ile bulunmaktadır. TT değerine ayrıca kredi dönüşüm oranı da uygulanmaktadır.

Temerrüt olasılığı

Temerrüt olasılığı, belirli bir zaman diliminde borçlunun temerrüde düşme olasılığını ifade etmektedir.

TFRS 9 taleplerine uygun olarak iki tür TO değeri hesaplanmaktadır:

•12 aylık TO: finansal aracın raporlama tarihinden sonraki 12 ay içerisinde temerrüde düşme olasılığının tahmini

•Ömür boyu temerrüt olasılığı: finansal aracın kalan ömrü boyunca temerrüde düşme olasılığının tahmini

Banka'nın kredi tahsis süreçlerinde kullandığı içsel derecelendirme sistemlerinin çıktısı olan kredi dereceleri beklenen kredi zararı karşılığı hesaplamalarında müşterileri sınıflama amacı ile kullanılmıştır.

DENİZBANK ANONİM ŞİRKETİ
31 ARALIK 2019 TARİHİ İTİBARIYLA KONSOLİDE OLMAYAN FİNANSAL TABLOLARA İLİŞKİN AÇIKLAMA VE DİPNOTLAR
(Para birimi: Tutarlar Bin Türk Lirası olarak ifade edilmiştir.)

Bireysel olmayan müşteriler için kullanılan içsel derecelendirme sistemleri temelde Kurumsal/Ticari, OBİ, KBİ ve Tarım model gruplarına ayrılmaktadır. Kurumsal/Ticari ve OBİ model gruplarındaki içsel derecelendirmeler, müşterinin borçluluk, likidite, büyüklük gibi niceliksel özelliklerle birlikte niteliksel değerlendirme unsurları da dikkate almaktadır. KBİ ve Tarım model gruplarındaki içsel derecelendirmeler, müşterinin bankacılık sektöründeki tüm limitin kullanım oranındaki trendi, Banka'da KMH ürünü kullanım süresi veya kredi ödemelerindeki gecikmelerin son dönemdeki sıklığı gibi davranışsal bilgileri yansıtmaktadır.

Bireysel müşteriler için içsel derecelendirme sistemleri de Tüketici, Konut, Taşıt Kredileri, KMH ve Kredi Kartı ürün grupları seviyesinde farklılaşmaktadır. Bu skorların üretilmesi için müşterinin Banka ve sektördeki limit kullanım oranındaki trendi, güncel dönemlerdeki gecikmelerin sıklığı, müşterinin çapraz ürün sahipliği ve diğer ürünlere ait ödeme alışkanlıkları gibi davranışsal veriler kullanılmaktadır.

İlk adımda, TFRS 9 uyarınca yapılan TO hesaplamaları için içsel derecelendirme sistemlerinin çıktıları kredi risklerinin ortak özelliklerine göre risk segmentleri bazında gruplandırılmıştır. Ortaya çıkan bu grupların geçmişe dönük tarihsel temerrüt verileri hazırlanmıştır. Makul ve geçerli birikmiş temerrüt oranlarının çıkarılması amacı ile elde edilen temerrüt verileri için sepet oluşturma analizi yapılmıştır.

Oluşturulan sepetler için elde edilen verilerden uygun istatistiksel dağılım kullanılarak regresyon yöntemi ile TO eğrileri oluşturulmuştur. Elde edilen TO değerleri 'yaşam döngüsü boyunca' TO değerleri temsil ettiği için, TFRS 9 uyarınca 'anlık' TO değerlerine dönüştürülmüştür. Son adımda, TO değerine ileriye dönük makroekonomik beklentiler yansıtılmıştır.

Yeterli tarihsel temerrüt verisi bulunmayan kredi riski grupları için dış kaynaklı temerrüt istatistikleri veya Basel dokümantasyonlarında yer alan minimum TO oranları kullanılmıştır.

Yukarıda açıklanan sürecin içsel validasyonu 2019 yılının sonunda gerçekleştirilmiştir.

Temerrüt halinde kayıp

Temerrüt halinde kayıp, borçlunun temerrüde düşmesi durumunda neden olacağı ekonomik kaybı oransal olarak ifade etmektedir.

Beklenen kredi zarar karşılığının hesaplanması amacı ile iki tür THK oranı hesaplanır: teminatsız kredi riski için THK oranı ve teminatlı kredi riski için THK oranı.

Teminatsız kredi riski için THK oranı Banka'nın geçmiş dönemlerdeki tahsilat verileri kullanılarak hesaplanmıştır ve kredi risklerinin ortak özelliklerine göre risk segmentleri bazında gruplandırılmıştır.

Aşağıdaki TFRS 9 gereklilikleri teminatsız kredi riski için THK oranı hesaplaması için dikkate alınmıştır:

- Uzun vadeli THK kullanılır (gerileme etkisi hariç bırakılır)
- Muhafazakâr yaklaşım varsa hariç bırakılır
- Dolaylı maliyetler varsa hariç bırakılır
- Elde edilen rakamlar etkin faiz oranı iskonto edilir

Teminatlı kredi riski için THK oranı her bir kredi için teminat yapısı dikkate alınarak hesaplanmıştır. Bu oranın hesaplanmasında Banka'nın her teminat türü için belirlediği dikkate alınma oranları, nakde dönme süreleri ve teminatın ait olduğu kredinin etkin faiz oranı kullanılmıştır. İlgili dikkate alınma oranlarının ve nakde dönme sürelerin belirlenmesinde tarihsel veriler, yoksa en iyi tahminleri kullanılmıştır.

Yeterli tarihsel tahsilat verisi bulunmayan teminatsız kredi riski grupları için Basel dokümantasyonunda yer alan standart oran kullanılmıştır.

Etkin faiz oranı

Etkin faiz oranı, finansal varlığın veya yükümlülüğün beklenen ömrü boyunca gerçekleşmesi tahmin edilen gelecekteki nakit ödeme ve tahsilatları finansal varlığın brüt defter değerine veya finansal yükümlülüğün itfa edilmiş maliyetine eşitleyen iskonto oranıdır.

Toplu olarak hesaplanan beklenen kredi zarar karşılıklarından başka, belirli bir riskin üzerindeki veya Banka yönetimince belirlenecek bir kapsama giren finansal araçların münferit (bireysel) değerlendirmeye dayalı beklenen kredi zarar karşılıkları hesaplanmıştır. Söz konusu hesaplama 26 Şubat 2018 tarihinde BDDK tarafından bankalara duyurulan 'TFRS 9 Uyarınca Beklenen Kredi Zararı Karşılığı Hesaplamasına İlişkin Rehber' ve içsel politikalar uyarınca, iskonto edilmiş nakit akımları yöntemine göre her bir finansal araç için en az iki senaryo kullanılarak yapılmıştır. Finansal aracın nihai beklenen kredi zararı karşılığı rakamı, ilgili senaryolar için hesaplanan beklenen kredi zarar karşılığı rakamlarının senaryoların gerçekleşme olasılıkları ile ağırlıklandırılması ile ortaya çıkmaktadır.

Düşük kredi riski

TFRS 9 uyarınca, finansal aracın temerrüt riskinin düşük olması, borçlunun kısa vadede sözleşmeye bağlı nakit akış mükellefiyetlerini karşılayacak güçlü bir yapısının olması ve daha uzun dönemdeki ekonomik şartlardaki ve faaliyet şartlarındaki olumsuz değişikliklerin, borçlunun sözleşmeye bağlı nakit akış mükellefiyetlerini yerine getirme gücünü azaltması, ancak bunun büyük ölçüde olmaması durumda, söz konusu finansal aracın kredi riskinin düşük olduğu değerlendirilmiştir.

Yalnızca teminatın değerinden dolayı finansal araçların zarar riskinin düşük olarak değerlendirilmesi ve bu teminat olmadan ilgili finansal aracın kredi riskinin düşük olarak değerlendirilmemesi durumunda, finansal araçların düşük kredi riskine sahip olduğu sonucuna varılmamıştır.

Ayrıca finansal araçların, sırf işletmenin diğer finansal araçlarına veya işletmenin faaliyet gösterdiği bölgenin kredi riskine göre daha az riski bulunması nedeniyle, düşük kredi riskine sahip olduğu değerlendirmesi yapılmamıştır.

Herhangi bir finansal aracın düşük riske sahip olduğunun belirlenmesi durumunda, kredi riskinin de ilk defa finansal tablolara alınmasından sonra önemli derecede artmadığı varsayılarak, ilgili finansal araç Aşama 1'de değerlendirilmiştir.

TFRS 9 kapsamında düşük kredi riskine sahip olarak değerlendirilen finansal araçlar aşağıda sunulmuştur:

- TCMB'den alacaklar
- Karşı tarafın TC Hazinesi olduğu riskler
- Ana hissedarın iştiraklerine verilen krediler
- AAA derecelendirmeye sahip bankalar ile olan işlemler

TFRS 9 süreçlerine üst düzey yönetimin katılması

5411 sayılı Bankacılık Kanunu uyarınca çıkarılmış olan iç sistemler, risk yönetimi, kurumsal yönetim ve kredilerin sınıflandırılmasına ilişkin düzenlemeler ve güvenilir kredi riski uygulamaları kapsamında 22 Haziran 2016 tarih ve 29750 sayılı Resmi Gazete'de yayımlanan 'Kredilerin Sınıflandırılması ve Bunlar için Ayrılacak Karşılıklara İlişkin Usul ve Esaslar Hakkında Yönetmelik'in 20. Maddesine istinaden BDDK tarafından hazırlanan 'TFRS 9 Uyarınca Beklenen Kredi Zararı Karşılığı Hesaplamasına İlişkin Rehber' ('İyi Uygulama Rehberi') gereğince 'TFRS 9 Yönetim Komitesi' oluşturulmuştur.

Komite, TFRS 9'a uygun olarak, finansal araçların sınıflandırılmasının ve ölçümünün kontrolünden, iş modellerinin onaylanmasından ve beklenen kredi zararı karşılığının yeterli düzeyde hesaplanmasının kontrolünden sorumludur. Ayrıca Komite, Banka'nın mevcut politika ve süreçlerinin, TFRS 9 ve ilgili iyi uygulama rehberleri ile uyumlu olarak oluşturulmasının ve sürdürülmesinin kontrolünden de sorumludur.

Komite, hesaplanan beklenen kredi zararı karşılıklarının güvenilir ve sağlam yöntemlere dayandırılmasının, bu yöntemlerin belgelenmesinin, geliştirilmesinin, zamanında güncellenmesinin ve gerektiği şekilde muhasebeleştirilmesinin sağlanmasından sorumludur.

Komitenin üyeleri arasında Banka'nın Kredilerden sorumlu Yönetim Kurulu üyesi, Mali İşler'den sorumlu Genel Müdür Yardımcısı, Kredilerden sorumlu Yönetim Kurulu üyesinin görev alanındaki sorumluluklarını üstlenen Genel Müdür Yardımcıları ve Risk Yönetiminden sorumlu Genel Müdür Yardımcısı vardır.

IX. Finansal araçların netleştirilmesine ilişkin açıklamalar

Finansal varlıklar ve borçlar, Banka'nın netleştirmeye yönelik yasal bir hakka ve yaptırım gücüne sahip olması ve ilgili finansal aktif ve pasifi net tutarları üzerinden tahsil etme/ödeme veya ilgili finansal varlığı ve borcu eş zamanlı olarak sonuçlandırma niyetinde olması durumlarında bilançoda net tutarları üzerinden gösterilir.

DENİZBANK ANONİM ŞİRKETİ
31 ARALIK 2019 TARİHİ İTİBARIYLA KONSOLİDE OLMAYAN FİNANSAL TABLOLARA İLİŞKİN AÇIKLAMA VE DİPNOTLAR
(Para birimi: Tutarlar Bin Türk Lirası olarak ifade edilmiştir.)

X. Satış ve geri alış anlaşmaları ve menkul değerlerin ödünç verilmesi işlemlerine ilişkin açıklamalar

Repo anlaşması çerçevesinde geri alım taahhüdüyle müşterilere satılan devlet tahvili ve hazine bonoları ilişikteki bilançonun aktifinde portföyde tutuluş amaçlarına göre "Gerçeğe Uygun Değer Farkı Kar/Zarara Yansıtılan Finansal Varlıklar", "Gerçeğe Uygun Değer Farkı Diğer Kapsamlı Gelire Yansıtılan Finansal Varlıklar" ve "İtfa Edilmiş Maliyeti ile Ölçülen Finansal Varlıklar" içerisinde sınıflandırılmakta ve ilgili portföyün değerleme esaslarına göre değerlemeye tabi tutulmaktadır. Repo işlemlerinden elde edilen fonlar ise bilançonun pasifinde "Para Piyasalarına Borçlar" içerisinde gösterilmektedir. İlgili repo anlaşmaları ile belirlenen satım ve geri alım fiyatları arasındaki farkın döneme isabet eden kısmı için gider reeskontu hesaplanmaktadır. Repo işlemlerinden elde edilen fonlar için, hesaplanan faiz gider reeskontları bilançonun pasifleri arasındaki "Para Piyasalarına Borçlar" hesabında izlenmektedir.

Geri satım taahhüdü ile alınmış menkul kıymetler bilançoda "Para Piyasalarından Alacaklar" hesabında muhasebeleştirilmektedir. Ters repo anlaşmaları ile belirlenen alım ve geri satım fiyatları arasındaki farkın döneme isabet eden kısmı için iç verim yöntemine göre gelir reeskontu hesaplanmaktadır. Banka'nın herhangi bir şekilde ödünce konu edilmiş menkul değeri bulunmamaktadır.

XI. Satış amaçlı elde tutulan ve durdurulan faaliyetlere ilişkin duran varlıklar ile bu varlıklara ilişkin borçlar hakkında açıklamalar

Satış amaçlı elde tutulan duran varlıklar, donuk alacaklardan dolayı edinilen maddi duran varlıklardan oluşmakta olup, finansal tablolarda "TFRS 5 Satış Amaçlı Elde Tutulan Duran Varlıklar ve Durdurulan Faaliyetlere İlişkin Türkiye Finansal Raporlama Standardı" hükümlerine uygun olarak muhasebeleştirilmektedir.

Durdurulan bir faaliyet, bir bankanın elden çıkarılan veya satış amacıyla elde tutulan olarak sınıflandırılan bir kısmıdır. Ayrı bir ana iş kolunu veya faaliyetlerin coğrafi bölgesini ifade eder. Ayrı bir ana iş kolunun veya faaliyetlerin coğrafi bölgesinin tek başına koordine edilmiş bir plan çerçevesinde satışının bir parçasıdır veya sadece yeniden satış amacı ile elde edilen bir bağlı ortaklıktır.

Banka'nın 31 Aralık 2019 ve 31 Aralık 2018 tarihleri itibarıyla satış amaçlı duran varlıkları ve durdurulan faaliyeti bulunmamaktadır.

XII. Şerefiye ve diğer maddi olmayan duran varlıklara ilişkin açıklamalar

a. Şerefiye

Şerefiye, satın alma maliyeti ile, satın alınan işletmenin/operasyonun tanımlanabilir varlık, yükümlülük ve koşullu yükümlülüklerinin gerçeğe uygun değeri arasındaki farktır ve satın alan işletmenin tek başına tanımlanabilir ve ayrı ayrı muhasebeleştirilebilir olmayan varlıklardan gelecekte fayda elde etme beklentisi ile yaptığı ödemeyi temsil eder. İşletme birleşmelerinde satın alınan işletmenin finansal tablolarında yer almayan; ancak şerefiyenin içerisinden ayrılabilme özelliğine sahip varlıklar, maddi olmayan duran varlıklar (Kredi kartı marka değeri ve müşteri portföyü gibi) ve/veya şarta bağlı yükümlülükler makul değerleri ile finansal tablolara yansıtılır.

"TFRS 3 - İşletme Birleşmelerine İlişkin Standart" uyarınca hesaplanan şerefiye, amortismana tabi tutulmaz, bunun yerine, yıllık olarak veya koşullardaki değişikliklerin değer düşüklüğü olabileceğini işaret ettiği durumlarda daha sık aralıklarla "TMS 36 - Varlıklarda Değer Düşüklüğü" standardına göre değer düşüklüğü testine tabi tutulur.

b. Diğer maddi olmayan duran varlıklar

Diğer maddi olmayan duran varlıkların ilk kayıtları TMS 38 "Maddi Olmayan Duran Varlıklar" standardı uyarınca, elde etme tutarları ve varlığın kullanılabilir hale getirilebilmesi için gerekli diğer doğrudan giderlerin ilavesi suretiyle bulunmuş maliyet bedeli üzerinden yapılmıştır. Maddi olmayan duran varlıklar, kayda alınmalarını izleyen dönemde maliyet bedelinden birikmiş amortismanların ve varsa birikmiş değer azalışlarının düşülmesinden sonra kalan tutarları üzerinden değerlenmiştir.

Maddi olmayan duran varlıklar; yazılım programları, lisans hakları, data/telefon hattı, kredi kartları ile bireysel kredilere ait müşteri portföylerinin değerlerinden oluşmaktadır.

Maddi olmayan duran varlıklardan, 1 Ocak 2003 tarihinden önce ve 31 Aralık 2006 tarihinden sonra alınanlar doğrusal amortisman yöntemine göre, bu tarihlerin arasında alınanlar ise azalan bakiyeler metoduna göre itfa edilmektedir. Varlıkların faydalı ömrünün tespiti, varlığın beklenen kullanım süresi, teknik, teknolojik veya diğer türdeki eskime ve varlıktan beklenen ekonomik faydayı elde etmek için gerekli olan bakım masrafları gibi hususların değerlendirilmesi suretiyle yapılmıştır.

Halihazırda kullanımda olan bilgisayar yazılımları ile ilgili bakım maliyetleri oluştukları dönemde giderleştirilmektedir.

XIII. Maddi duran varlıklara ilişkin açıklamalar

Banka tüm maddi duran varlıklarını TMS 16 "Maddi Duran Varlıklar" standardı uyarınca kayıtlarında maliyet bedeli ile takip ederken, 31 Aralık 2016 itibarıyla maddi duran varlıklar altında izlenen kullanımdaki gayrimenkullerin değerlemesinde yeniden değerleme modeline geçirmiştir. Lisanslı değerleme şirketleri tarafından hazırlanan ekpertiz raporlarındaki gayrimenkul değerleri ile ilgili gayrimenkullerin net defter değeri arasındaki olumlu fark özkaynak hesaplarında, olumsuz farklar ise gelir tablosunda takip edilmektedir.

	Tahmini Ekonomik Ömür (Yıl)	Amortisman Oranı
Menkuller		
- Büro makineleri	4 YIL	% 10 - % 50
- Mobilya/Mefruşat	5 YIL	% 10 - % 50
- Nakil vasıtaları	5 YIL	% 20 - % 50
- Diğer teçhizat	10 YIL	% 2,50 - % 50
Gayrimenkuller	50 YIL	% 2 - % 3,03

Maddi bir duran varlığa yapılan normal bakım ve onarım harcamaları gider olarak muhasebeleştirilmektedir. Maddi duran varlığın kapasitesini genişleterek kendisinden gelecekte elde edilecek faydayı artıran nitelikteki yatırım harcamaları, maddi duran varlığın maliyetine eklenmektedir.

Maddi duran varlıkların üzerinde rehin, ipotek ve diğer tedbirler veya bunların alımı için verilen taahhütler bulunmamaktadır.

XIV. Yatırım amaçlı gayrimenkullere ilişkin açıklamalar

Bulunmamaktadır.

XV. Kiralama işlemlerine ilişkin açıklamalar

Finansal kiralama sözleşmelerinin süresi çoğunlukla 4 yıldır. Finansal kiralama yoluyla edinilen sabit kıymetler maddi duran varlıklar içinde sınıflandırılmakta ve ilgili oldukları sabit kıymet grubuna göre amortismana tabi tutulmaktadır. Finansal kiralama sözleşmelerinden kaynaklanan borçlar pasifte "Finansal Kiralama Borçları" hesabında gösterilmektedir. Finansal kiralama ile ilgili faiz giderleri ve kur farkları gelir tablosuna yansıtılmaktadır.

1 Ocak 2019 tarihinden itibaren geçerli olan "TFRS 16 kiralamalar" Standardı ile birlikte faaliyet kiralaması ile finansal kiralama arasındaki fark ortadan kalkmış olup, kiralama işlemleri "Kiralama İşlemlerinden Yükümlülükler" kalemi altında gösterilmeye başlanmıştır. TFRS 16' nın geçişine yönelik uygulama ve etkiler Üçüncü Bölüm XXVI no'lu dipnotta açıklanmıştır.

XVI. Karşılıklar ve koşullu yükümlülüklere ilişkin açıklamalar

Krediler ve diğer alacaklar için ayrılan özel ve genel karşılıklar ile muhtemel riskler için ayrılan serbest karşılıklar dışında kalan karşılıklar ve şarta bağlı yükümlülükler, TMS 37 "Karşılıklar, Koşullu Borçlar ve Koşullu Varlıklar" standardı uyarınca; karşılıklar geçmiş olayların bir sonucu olarak ortaya çıktığı anda muhasebeleştirilmekte olup, bununla ilgili olarak Banka tarafından yükümlülük tutarının tahmini yapılarak finansal tablolara yansıtılmaktadır. Söz konusu yükümlülük tutarının tahmin edilemediği durumlarda "Şarta bağlı" olarak kabul edilmektedir. Şarta bağlı yükümlülükler için şartın gerçekleşme olasılığı şartın gerçekleşmeme olasılığından yüksek ise ve güvenilir olarak ölçülebiliyorsa karşılık ayrılmakta, güvenilir olarak ölçülemiyorsa ya da şartın gerçekleşme olasılığı yoksa veya şartın gerçekleşmeme olasılığından az ise bu yükümlülük dipnotlarda açıklanmaktadır.

DENİZBANK ANONİM ŞİRKETİ
31 ARALIK 2019 TARİHİ İTİBARIYLA KONSOLİDE OLMAYAN FİNANSAL TABLOLARA İLİŞKİN AÇIKLAMA VE DİPNOTLAR
(Para birimi: Tutarlar Bin Türk Lirası olarak ifade edilmiştir.)

XVII. Çalışanların haklarına ilişkin yükümlülüklere ilişkin açıklamalar

Banka çalışanların haklarına ilişkin yükümlülüklerini TMS 19 "Çalışanlara Sağlanan Faydalar" standardı uyarınca muhasebeleştirmektedir.

Banka, Türkiye'de geçerli mevcut kanunlar çerçevesinde çalışanlarının istifa etmesi veya kötü hal dışında görevine son vermesi durumları dışında görevine son verdiği çalışanlarına, kıdem tazminatı ve ihbar süresi için ihbar tazminatı ödemekle yükümlüdür. Bu haller dışında emekli olan, vefat eden, askerlik hizmeti nedeniyle işten ayrılan, evlenmelerini müteakip bir yıl içinde kendi arzusu ile işten ayrılan bayan çalışanlarına ise İş Kanunu 14. Maddesi gereği kıdem tazminatı ödemekle yükümlüdür.

Banka, TMS 19 standardı çerçevesinde kıdem tazminatına ilişkin gelecekteki muhtemel yükümlülüğün bugünkü değerinin tahmin edilmesi suretiyle karşılık kaydı gerçekleştirmektedir. 1 Ocak 2013 sonrasında oluşan aktüeryal kayıp ve kazançlar, revize edilen TMS 19 standardı uyarınca özkaynaklar altında muhasebeleştirilmektedir.

Banka, çalışanlarının kullanmadığı izin günleri üzerinden hesaplanan izin yükümlülüğü tutarını karşılık ayırarak finansal tablolarına yansıtmıştır.

XVIII. Vergi uygulamalarına ilişkin açıklamalar

a. Cari vergi

5520 sayılı Kurumlar Vergisi Kanunu'na, 7061 sayılı Kanunun 91 inci maddesiyle eklenen geçici madde ile kurumların 2018, 2019 ve 2020 yılı vergilendirme dönemlerine (özel hesap dönemi tayin edilen kurumlar için ilgili yıl içinde başlayan hesap dönemlerine) ait kurum kazançları için vergi oranının %22 olarak uygulanacağı belirlenmiştir.

Vergi Usul Kanunu Sirküleri/115 ile 1 Nisan 2019 tarihinden itibaren verilmesi gereken bazı vergi beyannamelerinin verilme süreleri yeni bir belirleme yapılıncaya kadar uzatılmıştır. Söz konusu sirküler ile Kurumlar vergisi beyannamesi, ilgili olduğu hesap döneminin kapandığı ayı izleyen dördüncü ayın birinci gününden son günü akşamına kadar beyan edilebilecektir.

Dönem karı üzerinden hesaplanan kurumlar ve gelir vergisi karşılıkları pasifte "Cari Vergi Borcu" hesabına ve gider olarak da gelir tablosunda "Cari Vergi Karşılığı" hesabına kaydedilmektedir.

Kurumlar Vergisi Kanunu'na göre beyanname üzerinde gösterilen mali zararlar 5 yılı aşmamak kaydıyla dönemin kurumlar vergisi matrahından indirilebilir. Beyanlar ve ilgili muhasebe kayıtları vergi dairesince beş yıl içerisinde incelenebilmekte ve vergi hesapları kontrol edilebilmektedir.

Türkiye'deki bir işyeri ya da daimi temsilcisi aracılığı ile gelir elde eden kurumlar ile Türkiye'de yerleşik kurumlara ödenen kar paylarından (temettüler) stopaj yapılmaz. 23 Temmuz 2006 tarih ve 26237 sayılı Resmi Gazete'de yayımlanan 2006/10731 sayılı Bakanlar Kurulu kararı ile 5520 Sayılı Kurumlar Vergisi Kanunu'nun 15 ve 30 uncu maddelerinde yer alan bazı tevkifat oranları yeniden belirlenmiştir. Bu bağlamda Türkiye'de bir işyeri ya da daimi temsilcisi aracılığı ile gelir elde eden dar mükellef kurumlar ile Türkiye'de yerleşik kurumlara yapılanlar dışındaki temettü ödemelerine uygulanan stopaj oranı %15'tir. Dar mükellef kurumlara ve gerçek kişilere yapılan kar dağıtımlarına ilişkin stopaj oranlarının uygulanmasında, ilgili Çifte Vergilendirmeyi Önleme Anlaşmalarında yer alan uygulamalar da göz önünde bulundurulur. Karın sermayeye ilavesi, kar dağıtımı sayılmaz ve stopaj uygulanmaz.

Doğrudan özkaynaklarda muhasebeleştirilen işlemler ile ilgili cari vergi etkileri de özkaynaklara yansıtılır.

b. Ertelenmiş vergi

Banka, uygulanan muhasebe politikaları ve değerleme esasları ile vergi mevzuatı uyarınca belirlenen vergiye esas değeri arasındaki geçici farkları için TMS 12 "Gelir Vergileri" standardı uyarınca ertelenmiş vergi hesaplamakta ve muhasebeleştirmektedir.

Bankanın ertelenmiş vergi varlık ve borçları konsolide olmayan bilançoda netleştirilerek gösterilmektedir. Bunun sonucunda 944.376 TL (31 Aralık 2018: 956.687 TL) tutarında ertelenmiş vergi varlığı finansal tablolara yansıtılmıştır.

Ertelenmiş vergi yükümlülüğü vergilendirilebilir geçici farkların tümü için hesaplanırken, indirilebilir geçici farklardan oluşan ertelenmiş vergi varlıkları, gelecekte vergiye tabi kâr elde etmek suretiyle bu farklardan yararlanmanın kuvvetle muhtemel olması şartıyla hesaplanmaktadır. 1 Ocak 2018 tarihinden itibaren TFRS 9 hükümleri ile birlikte geçici fark teşkil eden beklenen zarar karşılıkları üzerinden ertelenmiş vergi varlığı hesaplanmaya başlanmıştır. 1 Ocak 2019 tarihinden itibaren TFRS 16 hükümleri ile birlikte geçici fark teşkil eden kira amortisman ve faiz giderleri ile vergi kanunları uyarınca kira süresine yayılan kira giderleri arasındaki fark üzerinden ertelenmiş vergi varlığı hesaplanmaya başlanmıştır.

Doğrudan özkaynaklar ile ilişkilendirilen varlıklarla ilgili ertelenmiş vergiler özkaynaklar hesap grubuyla ilişkilendirilmiş ve bu grupta yer alan ilgili hesaplarla netleştirilmiştir.

c. Transfer fiyatlandırması

5520 sayılı Kurumlar Vergisi Kanunu'nun 13. maddesinde düzenlenen "Transfer Fiyatlandırması Yoluyla Örtülü Kazanç Dağıtımı" hükümleri çerçevesinde, 3 Nisan 2007 tarih ve 26482 sayılı Resmi Gazete'de yayımlanarak yürürlüğe giren 1 seri nolu Kurumlar Vergisi Kanunu Genel Tebliği, 20 Kasım 2008 tarih ve 27060 sayılı Resmi Gazete'de yayımlanarak yürürlüğe giren 3 Seri No'lu Kurumlar Vergisi Kanunu Genel Tebliği, 6 Aralık 2007 tarihli ve 26722 sayılı Resmi Gazete'de yayımlanarak yürürlüğe giren 2007/12888 sayılı Bakanlar Kurulu Kararı, 13 Nisan 2008 tarihli ve 26846 sayılı Resmi Gazete'de yayımlanarak yürürlüğe giren 2008/13490 sayılı Bakanlar Kurulu Kararı, 18 Kasım 2007 tarihli ve 26704 sayılı Resmi Gazete'de yayımlanarak yürürlüğe giren 1 Seri No'lu "Transfer Fiyatlandırması Yoluyla Örtülü Kazanç Dağıtımı Hakkında Genel Tebliğ", 22 Nisan 2008 tarihli ve 26855 sayılı Resmi Gazete'de yayımlanarak yürürlüğe giren 2 Seri No'lu "Transfer Fiyatlandırması Yoluyla Örtülü Kazanç Dağıtımı Hakkında Genel Tebliği" ile 7 Aralık 2017 tarihli ve 30263 sayılı Resmi Gazete'de yayımlanarak yürürlüğe giren 3 Seri No'lu "Transfer Fiyatlandırması Yoluyla Örtülü Kazanç Dağıtımı Hakkında Genel Tebliği"nde yer alan düzenlemeler ile Kurumlar, ilişkili kişilerle emsallere uygunluk ilkesine aykırı olarak tespit ettikleri bedel veya fiyat üzerinden mal veya hizmet alım ya da satımında bulunursa, kazanç tamamen veya kısmen transfer fiyatlandırması yoluyla örtülü olarak dağıtılmış sayılır. Alım, satım, imalat ve inşaat işlemleri, kiralama ve kiraya verme işlemleri, ödünç para alınması ve verilmesi, ikramiye, ücret ve benzeri ödemeleri gerektiren işlemler her hal ve şartta mal veya hizmet alım ya da satımı olarak değerlendirilir.

Kurumlar vergisi mükelleflerinin, ilişkili kişilerle bir hesap dönemi içinde yaptıkları mal veya hizmet alım ya da satım işlemleri ile ilgili olarak "Transfer Fiyatlandırması, Kontrol Edilen Yabancı Kurum Ve Örtülü Sermayeye İlişkin Form"u doldurmaları ve kurumlar vergisi beyannamesi ekinde, bağlı bulunulan vergi dairesine göndermeleri gerekmektedir.

Ayrıca, Büyük Mükellefler Vergi Dairesi Başkanlığı'na kayıtlı mükelleflerin bir hesap dönemi içinde ilişkili kişilerle yaptığı yurt içi ve yurt dışı işlemlere ilişkin olarak belirlenen formata uygun şekilde, "Yıllık Transfer Fiyatlandırması Raporu"nu kurumlar vergisi beyannamesinin verilme süresine kadar hazırlamaları ve bu süre sona erdikten sonra istenmesi durumunda İdare'ye veya vergi incelemesi yapmaya yetkili olanlara ibraz etmeleri zorunludur.

XIX. Borçlanmalara ilişkin ilave açıklamalar

Borçlanmayı temsil eden araçlar; işlem tarihinde gerçeğe uygun değerini yansıtan elde etme maliyeti ile kayda alınmakta, sonraki dönemlerde iskonto edilmiş değerleri üzerinden izlenmektedir. İlişikteki finansal tablolarda, yabancı para borçlanma araçları Banka'nın dönem sonu döviz alış kuru ile değerlemeye tabi tutulmuş, borçlanma tutarlarına ilişkin döneme isabet eden faiz gideri tutarları finansal tablolara yansıtılmıştır.

Borçlanmayı temsil eden mevduatlar için likidite ve yabancı para kur riskine karşı genel anlamda korunma teknikleri uygulanmaktadır. Banka, gerektiğinde yurt içi ve yurt dışı kuruluşlardan kaynak temin etmektedir. Yurt dışı kuruluşlardan sendikasyon, seküritizasyon gibi borçlanma araçları ile de kaynak temini yoluna gitmektedir.

XX. İhraç edilen hisse senetlerine ilişkin açıklamalar

2019 ve 2018 yılları içerisinde ihraç edilen hisse senedi bulunmamaktadır.

XXI. Aval ve kabullere ilişkin açıklamalar

Aval ve kabuller, olası borç ve taahhüt olarak bilanço dışı yükümlülükler arasında izlenmektedir. Aval ve kabullere ilişkin nakit işlem, müşterilerin ödemeleri ile eş zamanlı olarak gerçekleştirilmektedir.

Bilanço tarihi itibarıyla aktif karşılığı bir yükümlülük olarak gösterilen aval ve kabuller bulunmamaktadır.

XXII. Devlet teşviklerine ilişkin açıklamalar

Bilanço tarihi itibarıyla Banka'nın kullandığı devlet teşviği bulunmamaktadır.

XXIII. Raporlamanın bölümlemeye göre yapılmasına ilişkin açıklamalar

Faaliyet bölümlerine göre raporlama Dördüncü bölüm XII no'lu dipnotta sunulmuştur.

DENİZBANK ANONİM ŞİRKETİ
31 ARALIK 2019 TARİHİ İTİBARIYLA KONSOLİDE OLMAYAN
FİNANSAL TABLOLARA İLİŞKİN AÇIKLAMA VE DİPNOTLAR
(Para birimi: Tutarlar Bin Türk Lirası olarak ifade edilmiştir.)

XXIV. Diğer hususlara ilişkin açıklamalar

Bulunmamaktadır.

XXV. Sınıflandırmalar

31 Aralık 2019 tarihli finansal tabloların sunumu ile uyum sağlanması amacıyla 31 Aralık 2018 tarihli finansal durum tablosu, kar veya zarar tablosu, diğer kapsamlı gelir tablosu, özkaynak hareket tablosu ve nakit akış tablosu üzerinde sınıflandırmalar yapılmıştır.

XXVI. TFRS 16 Kiralamalar standardına ilişkin açıklamalar

Banka, bir sözleşmenin başlangıcında, sözleşmenin kiralama niteliği taşıyıp taşımadığını ya da kiralama işlemi içerip içermediğini değerlendirir. Sözleşmenin, bir bedel karşılığında tanımlanan varlığın kullanımını kontrol etme hakkını belirli bir süre için devretmesi durumunda, bu sözleşme kiralama niteliği taşımaktadır ya da bir kiralama işlemi içermektedir. Banka, kiralamanın fiilen başladığı tarihte finansal tablolarına bir kullanım hakkı varlığı ve bir kira yükümlülüğü yansıtır.

Kullanım hakkı varlığı

Kullanım hakkı varlığı ilk olarak maliyet yöntemiyle muhasebeleştirilir ve aşağıdakileri içerir:

- Kira yükümlülüğünün ilk ölçüm tutarı,
- Kiralamanın fiilen başladığı tarihte veya öncesinde yapılan tüm kira ödemelerinden alınan tüm kiralama teşviklerinin düşülmesiyle elde edilen tutar,
- Banka tarafından katlanılan tüm başlangıçtaki doğrudan maliyetler

Banka maliyet yöntemini uygularken, kullanım hakkı varlığını:

- Birikmiş amortisman ve birikmiş değer düşüklüğü zararları düşülmüş ve
- Kira yükümlülüğünün yeniden ölçümüne göre düzeltilmiş maliyeti üzerinden ölçer.

Banka, kullanım hakkı varlığını amortismana tabi tutarken TMS 16 Maddi Duran Varlıklar standardında yer alan amortisman hükümlerini uygular.

Kira yükümlülüğü

Kiralamanın fiilen başladığı tarihte, Banka kira yükümlülüğünü o tarihte ödenmemiş olan kira ödemelerinin bugünkü değeri üzerinden ölçer. Kira ödemeleri, bu oranın kolaylıkla belirlenebilmesi durumunda, kiralamadaki zımni faiz oranı kullanılarak iskonto edilir. Banka, bu oranın kolaylıkla belirlenememesi durumunda, Banka'nın alternatif borçlanma faiz oranını kullanır.

Kiralamanın fiilen başladığı tarihte, kira yükümlülüğünün ölçümüne dahil olan kira ödemeleri, dayanak varlığın kiralama süresi boyunca kullanım hakkı için yapılacak ve kiralamanın fiilen başladığı tarihte ödenmemiş olan ödemelerden oluşur. Kiralamanın fiilen başladığı tarihten sonra Banka, kira yükümlülüğünü aşağıdaki şekilde ölçer:

- Defter değerini, kira yükümlülüğündeki faizi yansıtacak şekilde artırır,
- Defter değerini, yapılmış olan kira ödemelerini yansıtacak şekilde azaltır ve
- Defter değerini yeniden değerlendirmeleri ve yeniden yapılandırmaları yansıtacak şekilde ya da revize edilmiş özü itibarıyla sabit olan kira ödemelerini yansıtacak şekilde yeniden ölçer.

Kiralama süresindeki her bir döneme ait kira yükümlülüğüne ilişkin faiz, kira yükümlülüğünün kalan bakiyesine sabit bir dönemsel faiz oranı uygulanarak bulunan tutardır.

DENİZBANK ANONİM ŞİRKETİ
31 ARALIK 2019 TARİHİ İTİBARIYLA KONSOLİDE OLMAYAN FİNANSAL TABLOLARA İLİŞKİN AÇIKLAMA VE DİPNOTLAR
(Para birimi: Tutarlar Bin Türk Lirası olarak ifade edilmiştir.)

TFRS 16'ya geçiş

"TFRS 16 Kiralamalar" Standardı 31 Aralık 2018 tarihinden sonra başlayan hesap dönemlerinde uygulanmak üzere 16 Nisan 2018 tarihli ve 29826 sayılı Resmi Gazete'de yayımlanmıştır. Banka, TMS 17 "Kiralama İşlemleri"nin yerini alan TFRS 16 "Kiralamalar" standardını ilk uygulama tarihi olan 1 Ocak 2019 tarihi itibarıyla uygulamıştır.

Banka, TFRS 16'yı basitleştirilmiş geçiş uygulaması yaklaşımı ile uygulamış ve önceki yıl için karşılaştırılabilir tutarları yeniden düzenlememiştir.

Süresi 12 ay ve daha kısa olan kısa vadeli kiralama sözleşmeleri ile Banka tarafından düşük değerli olarak belirlenen, araç ve ATM'lere ilişkin kira sözleşmeleri standardın tanıdığı istisna kapsamında değerlendirilmiş olup, bu sözleşmelere ilişkin ödemeler oluştukları dönemde gider olarak kaydedilmeye devam edilmektedir.

TFRS 16'nın yürürlüğe girdiği 1 Ocak 2019 tarihi itibarıyla kullanım hakkı varlığı ve kira yükümlülüğüne dair bilgiler aşağıdaki gibidir:

	1 Ocak 2019
Gayrimenkuller	561.584
Toplam kullanım hakkı varlığı	**561.584**

	1 Ocak 2019
Operasyonel kiralama taahhütleri	1.355.250
TFRS 16 kapsamı dışında bırakılan sözleşmeler (-)	138.870
Toplam kiralama yükümlülüğü	1.216.380
İskonto edilmiş kiralama yükümlülüğü	**548.746**

31 Aralık 2019 tarihi itibarıyla konsolide olmayan finansal tablolarda yer alan net kullanım hakkı varlığı 465.996 TL, net kira yükümlülüğü ise 515.305 TL'dir. Banka'nın 31 Aralık 2019 tarihi itibarıyla 3 TL tutarında finansal kiralama yükümlülüğü bulunmaktadır.

DENİZBANK ANONİM ŞİRKETİ
31 ARALIK 2019 TARİHİ İTİBARIYLA KONSOLİDE OLMAYAN
FİNANSAL TABLOLARA İLİŞKİN AÇIKLAMA VE DİPNOTLAR
(Para birimi: Tutarlar Bin Türk Lirası olarak ifade edilmiştir.)

DÖRDÜNCÜ BÖLÜM
MALİ BÜNYEYE VE RİSK YÖNETİMİNE İLİŞKİN BİLGİLER

I. Özkaynağa ilişkin bilgiler

Özkaynak tutarı ve sermaye yeterliliği standart oranı "Bankaların Özkaynaklarına İlişkin Yönetmelik" ile "Bankaların Sermaye Yeterliliğinin Ölçülmesine ve Değerlendirilmesine İlişkin Yönetmelik" çerçevesinde hesaplanmıştır.

Bankanın 31 Aralık 2019 tarihi itibarıyla hesaplanan cari dönem özkaynak tutarı 24.019.049 TL (31 Aralık 2018: 22.094.627 TL), sermaye yeterliliği standart oranı da %17,69'dur (31 Aralık 2018: %19,49).

a. Özkaynak kalemlerine ilişkin bilgiler

	Cari Dönem 31 Aralık 2019	Önceki Dönem 31 Aralık 2018
ÇEKİRDEK SERMAYE		
Bankanın tasfiyesi halinde alacak hakkı açısından diğer tüm alacaklardan sonra gelen ödenmiş sermaye	3.316.100	3.316.100
Hisse senedi ihraç primleri	15	15
Yedek akçeler	9.942.641	7.760.118
Türkiye Muhasebe Standartları (TMS) uyarınca özkaynaklara yansıtılan kazançlar (1)	2.473.097	2.353.280
Kar	2.581.385	3.427.795
Net dönem karı	1.336.113	2.182.523
Geçmiş yıllar karı	1.245.272	1.245.272
İştirakler, Bağlı ortaklıklar ve birlikte kontrol edilen ortaklıklardan bedelsiz olarak edinilen ve dönem karı içerisinde muhasebeleştirilmeyen hisseler	778	778
İndirimler öncesi çekirdek sermaye	**18.314.016**	**16.858.086**
Çekirdek sermayeden yapılacak indirimler		
Bankaların Özkaynaklarına İlişkin Yönetmeliğin 9 uncu maddesinin birinci fıkrasının (i) bendi uyarınca hesaplanan değerleme ayarlamaları	--	--
Net dönem zararı ile geçmiş yıllar zararı toplamının yedek akçelerle karşılanmayan kısmı ile TMS uyarınca özkaynaklara yansıtılan kayıplar	177.898	859.971
Faaliyet kiralaması geliştirme maliyetleri	71.307	90.106
İlgili ertelenmiş vergi yükümlülüğü ile mahsup edildikten sonra kalan şerefiye	--	--
İpotek hizmeti sunma hakları hariç olmak üzere ilgili ertelenmiş vergi yükümlülüğü ile mahsup edildikten sonra kalan diğer maddi olmayan duran varlıklar	284.468	230.632
Geçici farklara dayanan ertelenmiş vergi varlıkları hariç olmak üzere gelecek dönemlerde elde edilecek vergilendirilebilir gelirlere dayanan ertelenmiş vergi varlığının, ilgili ertelenmiş vergi yükümlülüğü ile mahsup edildikten sonra kalan kısmı	--	296.702
Gerçeğe uygun değeri üzerinden izlenmeyen varlık veya yükümlülüklerin nakit akış riskinde korunma işlemine konu edilmesi halinde ortaya çıkan farklar	--	--
Kredi Riskine Esas Tutarın İçsel Derecelendirmeye Dayalı Yaklaşımlar ile Hesaplanmasına İlişkin Tebliğ uyarınca hesaplanan toplam beklenen kayıp tutarının, toplam karşılık tutarını aşan kısmı	--	--
Menkul kıymetleştirme işlemlerinden kaynaklanan kazançlar	--	--
Bankanın yükümlülüklerinin gerçeğe uygun değerinde, kredi değerliliğindeki değişikliklere bağlı olarak oluşan farklar sonucu ortaya çıkan gerçekleşmemiş kazanç ve kayıplar	--	--
Tanımlanmış fayda plan varlıklarının net tutarı	--	--
Bankanın kendi çekirdek sermayesine yapmış olduğu doğrudan veya dolaylı yatırımlar	--	--
Kanunun 56 ncı maddesinin dördüncü fıkrasına aykırı olarak edinilen paylar	--	--
Ortaklık paylarının %10 veya daha azına sahip olunan ve konsolide edilmeyen bankalar ve finansal kuruluşların özkaynak unsurlarına yapılan yatırımların net uzun pozisyonları toplamının, bankanın çekirdek sermayesinin %10'unu aşan kısmı	--	--
Ortaklık paylarının %10'dan daha fazlasına sahip olunan ve konsolide edilmeyen bankalar ve finansal kuruluşların çekirdek sermaye unsurlarına yapılan yatırımların net uzun pozisyonlarının çekirdek sermayenin %10'unu aşan kısmı	--	--
İpotek hizmeti sunma haklarının çekirdek sermayenin %10'unun aşan kısmı	--	--
Geçici farklara dayanan ertelenmiş vergi varlıklarının çekirdek sermayenin %10'unu aşan kısmı	--	--
Bankaların Özkaynaklarına İlişkin Yönetmeliğin Geçici 2 nci maddesinin ikinci fıkrası uyarınca çekirdek sermayenin %15'ini aşan tutarlar	--	--
Ortaklık paylarının %10 'dan daha fazlasına sahip olunan ve konsolide edilmeyen bankalar ve finansal kuruluşların çekirdek sermaye unsurlarına yapılan yatırımların net uzun pozisyonlarından kaynaklanan aşım tutarı	--	--
İpotek hizmeti sunma haklarından kaynaklanan aşım tutarı	--	--
Geçici farklara dayanan ertelenmiş vergi varlıklarından kaynaklanan aşım tutarı	--	--
Kurulca belirlenecek diğer kalemler	--	--
Yeterli ilave ana sermaye veya katkı sermaye bulunmaması halinde çekirdek sermayeden indirim yapılacak tutar	--	--
Çekirdek Sermayeden Yapılan İndirimler Toplamı	**533.673**	**1.477.411**
Çekirdek Sermaye Toplamı	**17.780.343**	**15.380.675**

DENİZBANK ANONİM ŞİRKETİ
31 ARALIK 2019 TARİHİ İTİBARIYLA KONSOLİDE OLMAYAN FİNANSAL TABLOLARA İLİŞKİN AÇIKLAMA VE DİPNOTLAR
(Para birimi: Tutarlar Bin Türk Lirası olarak ifade edilmiştir.)

İLAVE ANA SERMAYE		
Çekirdek sermayeye dahil edilmeyen imtiyazlı paylara tekabül eden sermaye ile bunlara ilişkin ihraç primleri	--	--
Kurumca uygun görülen borçlanma araçları ve bunlara ilişkin ihraç primleri	--	--
Kurumca uygun görülen borçlanma araçları ve bunlara ilişkin ihraç primleri (Geçici Madde 4 kapsamında olanlar)	--	--
İndirimler Öncesi İlave Ana Sermaye	--	--
İlave Ana Sermayeden Yapılacak İndirimler		
Bankanın kendi ilave ana sermayesine yapmış olduğu doğrudan veya dolaylı yatırımlar	--	--
Bankanın ilave ana sermaye kalemlerine yatırım yapan bankalar ile finansak kuruluşlar tarafından ihraç edilen ve Yönetmeliğin 7 nci maddesinde belirtilen şartları taşıyan özkaynak kalemlerine bankanın yaptığı yatırımlar	--	--
Ortaklık paylarının %10 veya daha azına sahip olunan ve konsolide edilmeyen bankalar ve finansal kuruluşların özkaynak unsurlarına yapılan yatırımların net uzun pozisyonları toplamının, bankanın çekirdek sermayesinin %10'unu aşan kısmı	--	--
Ortaklık paylarının %10 veya daha fazlasına sahip olunan ve konsolide edilmeyen bankalar ve finansal kuruluşların ilave ana sermaye unsurlarına yapılan yatırımların net uzun pozisyonları toplamı	--	--
Kurulca belirlenecek diğer kalemler	--	--
Geçiş Süresince Ana Sermayeden İndirilmeye Devam edecek Unsurlar	--	--
Şerefiye ve diğer maddi olmayan duran varlıklar ve bunlara ilişkin ertelenmiş vergi yükümlülüklerinin Bankaların Özkaynaklarına İlişkin Yönetmeliğin Geçici 2 nci maddesinin birinci fıkrası uyarınca çekirdek sermayeden indirilmeyen kısmı (-)	--	--
Net ertelenmiş vergi varlığı/vergi borcunun Bankaların Özkaynaklarına İlişkin Yönetmeliğin Geçici 2 nci maddesinin birinci fıkrası uyarınca çekirdek sermayeden indirilmeyen kısmı (-)	--	--
Yeterli katkı sermaye bulunmaması halinde ilave ana sermayeden indirim yapılacak tutar (-)	--	--
İlave ana sermayeden indirimler toplamı	--	--
İlave Ana Sermaye Toplamı	--	--
Ana Sermaye Toplamı (Ana Sermaye = Çekirdek Sermaye + İlave Ana Sermaye)	**17.780.343**	**15.380.675**
KATKI SERMAYE		
Kurumca uygun görülen borçlanma araçları ve bunlara ilişkin ihraç primleri	4.889.713	5.606.183
Kurumca uygun görülen borçlanma araçları ve bunlara ilişkin ihraç primleri (Geçici Madde 4 kapsamında olanlar)	--	--
Karşılıklar (Bankaların Özkaynaklarına İlişkin Yönetmeliğin 8 inci maddesinin birinci fıkrasında belirlenen tutarlar)	1.554.785	1.295.469
İndirimler Öncesi Katkı Sermaye	**6.444.498**	**6.901.652**
Katkı Sermayeden Yapılacak İndirimler		
Bankanın kendi katkı sermayesine yapmış olduğu doğrudan veya dolaylı yatırmlar (-)	194.238	172.689
Bankanın katkı sermaye kalemlerine yatırım yapan bankalar ile finansal kuruluşlar tarafından ihraç edilen ve Yönetmeliğin 8 inci maddesinde belirtilen şartları taşıyan özkaynak kalemlerine bankanın yaptığı yatırımlar.	--	--
Ortaklık paylarının %10 veya daha azına sahip olunan ve konsolide edilmeyen bankalar ve finansal kuruluşların özkaynak unsurlarına yapılan yatırımların net uzun pozisyonları toplamının, bankanın çekirdek sermeyesinin %10'unu aşan kısmı (-)	--	--
Ortaklık paylarının %10 veya daha fazlasına sahip olunan ve konsolide edilmeyen bankalar ve finansal kuruluşların katkı sermaye unsurlarına yapılan yatırımların net uzun pozisyonları toplamı	--	--
Kurulca belirlenecek diğer kalemler (-)	--	--
Katkı Sermayeden Yapılan İndirimler Toplamı	**194.238**	**172.689**
Katkı Sermaye Toplamı	**6.250.260**	**6.728.963**
Toplam Özkaynak (Ana Sermaye ve Katkı Sermaye Toplamı)	**24.030.603**	**22.109.638**
Toplam Risk Ağırlıklı Tutarlar		
Kanunun 50 ve 51 inci maddeleri hükümlerine aykırı olarak kullandırılan krediler	--	--
Kanunun 57 nci maddesinin birinci fıkrasındaki sınırı aşan tutarlar ile bankanın alacaklarından dolayı edinmek zoronda kaldıkları ve aynı madde uyarınca elden çıkarmaları gereken emtiz ve gayrimenkullerden edinim tarihinden itibaren beş yıl geçmesine rağmen elden çıkarılamayanların net defter değerleri	--	--
Kurulca belirlenecek diğer hesaplar	11.554	15.011
Geçiş Süresince Ana Sermaye ve Katlı Sermaye Toplamından (Sermayeden) İndirilmeye Devam edecek Unsurlar		
Ortaklık paylarının %10 veya daha azına sahip olunan ve konsolide edilemeyen bankalar ve finansal kuruluşların özkaynak unsurlarına yapılan yatırımların net uzun pozisyonları toplamının, bankanın çekirdek sermayesinin %10'unu aşan kısmının, Bankaların Özkaynaklarına İlişkin Yönetmeliğin Geçici 2 nci maddesinin birinci fıkrası uyarınca çekirdek sermeyeden, ilave ana sermayeden ve katkı sermayeden indirilmeyen kısmı	--	--
Ortaklık paylarının %10'dan daha fazlasına sahip olunan ve konsolide edilmeyen bankalar ve finansal kuruluşların doğrudan ya da dolaylı olarak ilave ana sermaye ve katkı sermaye unsurlarına yapılan yatırımların net uzun pozisyonlarının toplam tutarının Bankaların Özkaynaklarına İlişkin Yönetmeliğin Geçici 2 nci maddesinin birinci fıkrası uyarınca, ilave ana sermayeden ve katkı sermayeden indirilmeyen kısmı	--	--
Ortaklık paylarının %10'dan daha fazlasına sahip olunan ve konsolide edilmeyen bankalr ve finansal kuruluşların çekirdek sermaye unsurlarına yapılan yatırmların net uzun pozisyonlarının, geçici farklara dayanan ertelenmiş vergi varlıklarının ve ipotek hizmeti sunma haklarının Bankaların Özkaynaklarına İlişkin Yönetmeliğin Geçici 2 nci maddesinin ikinci fıkrasının (1) ve (2) nci alt bentleri uyarınca çekirdek sermayeden indirilecek tutarlarının Yönetmeliğin Geçici 2 nci maddesinin birinci fıkrası uyarınca çekirdek sermayeden indirilmeyen kısmı	--	--
ÖZKAYNAK		
Toplam Özkaynak (Ana Sermaye ve Katkı Sermaye Toplamı)	24.019.049	22.094.627
Toplam Risk Ağırlıklı Tutarlar	135.814.656	113.382.325
SERMAYE YETERLİLİĞİ ORANLARI		
Çekirdek Sermaye Yeterliliği Oranı (%)	13,09	13,57
Ana Sermaye Yeterliliği Oranı (%)	13,09	13,57
Sermaye Yeterliliği Oranı (%)	17,69	19,49

DENİZBANK ANONİM ŞİRKETİ
31 ARALIK 2019 TARİHİ İTİBARIYLA KONSOLİDE OLMAYAN FİNANSAL TABLOLARA İLİŞKİN AÇIKLAMA VE DİPNOTLAR
(Para birimi: Tutarlar Bin Türk Lirası olarak ifade edilmiştir.)

TAMPONLAR		
Bankaya özgü toplam çekirdek sermaye oranı	2,826	2,105
Sermaye koruma tamponu oranı (%)	2,500	1,875
Bankaya özgü döngüsel sermaye tamponu oranı (%)	0,326	0,230
Sistemik önemli banka tamponu oranı (%)	--	--
Sermaye Koruma ve Döngüsel Sermaye Tamponlarına İlişkin Yönetmeliğin 4 üncü maddesinin birinci fıkrası uyarınca hesaplanacak ilave çekirdek sermaye tutarının risk ağırlıklı varlıklar tutarına oranı (%)	1,802	2,644
Uygulanacak İndirim Esaslarında Aşım Tutarının Altında Kalan Tutarlar		
Ortaklık paylarının %10 veya daha azına sahip olunan ve konsolide edilmeyen bankalar ve finansal kuruluşların özkaynak unsurlarına yapılan yatırımların net uzun pozisyonlarından kaynaklanan tutar	--	--
Ortaklık paylarının %10'dan daha fazlasına sahip olunan ve konsolide edilmeyen bankalar ve finansal kuruluşların çekirdek sermaye unsurlarına yapılan yatırımların net uzun pozisyonlarından kaynaklanan tutar	--	--
İpotek hizmeti sunma hakkından kaynaklanan tutar	--	--
Geçici farklara dayanan ertelenmiş vergi varlıklarından kaynaklanan tutar	--	--
Katkı Sermaye Hesaplamasında Dikkate Alınan Karşılıklara İlişkin Sınırlar		
Standart yaklaşımın kullanıldığı alacaklar için ayrılan genel karşılıklar (Onbindeyüzyirmibeşlik sınır öncesi)	3.941.547	2.509.597
Standart yaklaşımın kullanıldığı alacaklar için ayrılan genel karşılıkların risk ağırlıklı tutarlar toplamının %1,25'ine kadar olan kısmı	1.554.785	1.295.469
Toplam karşılık tutarının, Kredi Riskine Esas Tutarın İçsel Derecelendirmeye Dayalı Yaklaşımlar ile hesaplanmasına ilişkin Tebliğ uyarınca hesaplanan toplam beklenen kayıp tutarını aşan kısmı	--	--
Toplam karşılık tutarının, Kredi Riskine Esas Tutarın İçsel Derecelendirmeye Dayalı Yaklaşımlar ile Hesaplanmasına İlişkin Tebliğ uyarınca hesaplanan toplam beklenen kayıp tutarını aşan kısmının, alacakların risk ağırlıklı tutarı toplamının %0,6'sına kadar olan kısmı	--	--
Geçici Madde 4 hükümlerine tabi borçlanma araçları (1 Ocak 2018 ve 1 Ocak 2022 arasında uygulanmak üzere)	--	--
Geçici Madde 4 hükümlerine tabi ilave ana sermaye kalemlerine ilişkin üst sınır	--	--
Geçici Madde 4 hükümlerine tabi ilave ana sermaye kalemlerinin üst sınırını aşan kısmı	--	--
Geçici Madde 4 hükümlerine tabi katkı sermaye kalemlerine ilişkin üst sınır (2)	--	--
Geçici Madde 4 hükümlerine tabi katkı sermaye kalemlerinin üst sınırını aşan kısmı	--	--

(1) Mayıs 2018 itibarıyla TFRS 9 kapsamında hesaplanan beklenen kredi zarar karşılıkları ile TFRS 9 uygulamasına başlamadan önce hesaplanan toplam karşılık tutarı arasındaki fark "Geçmiş Yıllar Kar ve Zararları" hesabına kaydedilmiş olup, söz konusu tutar özkaynak hesaplamasında, Bankaların Özkaynaklarına İlişkin Yönetmelik Geçici Madde 5 kapsamında, karşılık farkının farktan kaynaklanan vergi tutarı indirildikten sonraki kısmının %60'ı (31 Aralık 2018: %80) eklenerek, net gösterilmeye başlanmıştır.

(2) Özkaynak hesaplamasında katkı sermaye içerisinde "Geçici Madde 4" kapsamında dikkate alınan kredi bulunmamaktadır.

DENİZBANK ANONİM ŞİRKETİ
31 ARALIK 2019 TARİHİ İTİBARIYLA KONSOLİDE OLMAYAN FİNANSAL TABLOLARA İLİŞKİN AÇIKLAMA VE DİPNOTLAR
(Para birimi: Tutarlar Bin Türk Lirası olarak ifade edilmiştir.)

b. Özkaynak hesaplamasına dahil edilecek borçlanma araçlarına ilişkin bilgiler

İhraççı	EMIRATES NBD PJSC	EMIRATES NBD PJSC	EMIRATES NBD PJSC	EMIRATES NBD PJSC	EMIRATES NBD PJSC
Borçlanma aracının kodu (CUSIP, ISIN vb.)	Sermaye Benzeri Kredi	Sermaye Benzeri Kredi	Sermaye Benzeri Kredi	Sermaye Benzeri Kredi	Sermaye Benzeri Kredi
Borçlanma aracının tabi olduğu mevzuat	05 Eylül 2013 tarihli "Bankaların Özkaynaklarına İlişkin Yönetmelik".	05 Eylül 2013 tarihli "Bankaların Özkaynaklarına İlişkin Yönetmelik".	05 Eylül 2013 tarihli "Bankaların Özkaynaklarına İlişkin Yönetmelik".	01 Kasım 2006 tarihli "Bankaların Özkaynaklarına İlişkin Yönetmelik".	01 Kasım 2006 tarihli "Bankaların Özkaynaklarına İlişkin Yönetmelik".
Özkaynak Hesaplamasında Dikkate Alınma Durumu					
1/1/2015'den itibaren %10 oranında azaltılarak dikkate alınma uygulamasına tabi olma durumu	Yok	Yok	Yok	Yok	Yok
Konsolide veya konsolide olmayan bazda veya hem konsolide hem konsolide olmayan bazda geçerlilik durumu	Geçerli	Geçerli	Geçerli	Geçerli	Geçerli
Borçlanma aracının türü	Kredi	Kredi	Kredi	Kredi	Kredi
Özkaynak hesaplamasında dikkate alınan tutar (En son raporlama tarihi itibarıyla - Milyon TL)	613	713	1.426	1.069	1.069
Borçlanma aracının nominal değeri (Milyon TL)	766	891	1.782	1.782	1.782
Borçlanma aracının muhasebesel olarak takip edildiği hesap	3470102	3470102	3470102	3470102	3470102
Borçlanma aracının ihraç tarihi	30.09.2014	30.04.2014	31.01.2014	30.09.2013	28.06.2013
Borçlanma aracının vade yapısı (vadesiz/vadeli)	Vadeli	Vadeli	Vadeli	Vadeli	Vadeli
Borçlanma aracının başlangıç vadesi	10 yıl	10 yıl	10 yıl	10 yıl	10 yıl
İhraççının BDDK onayına bağlı geri ödeme hakkının olup olmadığı	Var	Var	Var	Var	Var
Geri ödeme opsiyonu tarihi, şarta bağlı geri ödeme opsiyonları ve geri ödenecek tutar	BDDK'nın yazılı onayına tabi olmak suretiyle, kredi kullandırımının 5. yılında tamamen geri ödenebilir.	BDDK'nın yazılı onayına tabi olmak suretiyle, kredi kullandırımının 5. yılında tamamen geri ödenebilir.	BDDK'nın yazılı onayına tabi olmak suretiyle, kredi kullandırımından en az 5 yıl sonra olmak üzere planlanan geri ödeme gününden önceki herhangi bir zamanda tamamen ve ya kısmen geri ödenebilir.	BDDK'nın yazılı onayına tabi olmak suretiyle, kredi kullandırımından en az 5 yıl sonra olmak üzere planlanan geri ödeme gününden önceki herhangi bir zamanda tamamen ve ya kısmen geri ödenebilir.	BDDK'nın yazılı onayına tabi olmak suretiyle, kredi kullandırımından en az 5 yıl sonra olmak üzere planlanan geri ödeme gününden önceki herhangi bir zamanda tamamen ve ya kısmen geri ödenebilir.
Müteakip geri ödeme opsiyonu tarihleri	Bulunmamaktadır.	Bulunmamaktadır.	Bulunmamaktadır.	Bulunmamaktadır	Bulunmamaktadır
Faiz/temettü ödemeleri					
Sabit veya değişken faiz/temettü ödemeleri	Sabit faiz	Sabit faiz	Sabit faiz	Sabit faiz	Sabit faiz
Faiz oranı ve faiz oranına ilişkin endeks değerleri	İlk 5 yıl %6,2, sonrasında ırs +5,64	İlk 5 yıl %7.93, sonrasında ırs +6,12	7,50%	7,49%	6,10%
Temettü ödemesini durduran herhangi bir kısıtlamanın var olup olmadığı	Temettü ödemesi bulunmamaktadır.	Temettü ödemesi bulunmamaktadır.	Temettü ödemesi bulunmamaktadır.	Temettü ödemesi bulunmamaktadır	Temettü ödemesi bulunmamaktadır
Tamamen isteğe bağlı, kısmen isteğe bağlı ya da mecburi olma özelliği	--	--	--	--	--
Faiz arttırımı gibi geri ödemeyi teşvik edecek bir unsurun olup olmadığı	Bulunmamaktadır.	Bulunmamaktadır.	Bulunmamaktadır.	Bulunmamaktadır	Bulunmamaktadır
Birikimsiz ya da birikimli olma özelliği	--	--	--	--	--
Hisse senedine dönüştürülebilme özelliği					
Hisse senedine dönüştürülebilirse, dönüştürmeye sebep olacak tetikleyici olay/olaylar	Bankanın faaliyet izninin kaldırılması veya Fona devredilmesi ihtimalinin belirmesi halinde; Kurulun bu yönde alacağı karara istinaden kredinin asıl anapara tutarı ve faiz ödeme yükümlülükleri tamamen veya kısmen sona erdirilebilir veya gerekli mevzuata uyularak sermayeye dönüştürülebilir.	Bankanın faaliyet izninin kaldırılması veya Fona devredilmesi ihtimalinin belirmesi halinde; Kurulun bu yönde alacağı karara istinaden kredinin asıl anapara tutarı ve faiz ödeme yükümlülükleri tamamen veya kısmen sona erdirilebilir veya gerekli mevzuata uyularak sermayeye dönüştürülebilir.	Bankanın faaliyet izninin kaldırılması veya Fona devredilmesi ihtimalinin belirmesi halinde; Kurulun bu yönde alacağı karara istinaden geçici veya sürekli olarak kayıtlardan silinebilir veya gerekli mevzuata uyularak sermayeye dönüştürülebilir.	Bankanın faaliyet izninin kaldırılması veya Fona devredilmesi ihtimalinin belirmesi halinde; Kurulun bu yönde alacağı karara istinaden geçici veya sürekli olarak kayıtlardan silinebilir veya gerekli mevzuata uyularak sermayeye dönüştürülebilir.	Bankanın faaliyet izninin kaldırılması veya Fona devredilmesi ihtimalinin belirmesi halinde; Kurulun bu yönde alacağı karara istinaden geçici veya sürekli olarak kayıtlardan silinebilir veya gerekli mevzuata uyularak sermayeye dönüştürülebilir.
Hisse senedine dönüştürülebilirse, tamamen veya kısman dönüştürülebilme özelliği	Tamamen dönüştürülebilir.	Tamamen dönüştürülebilir.	Tamamen dönüştürülebilir.	Tamamen dönüştürülebilir.	Tamamen dönüştürülebilir.
Hisse senedine dönüştürülebilirse dönüştürme oranı	--	--	--	--	--
Hisse senedine dönüştürülebilirse, mecburi ya da isteğe bağlı dönüştürme özelliği	--	--	--	--	--
Hisse senedine dönüştürülebilirse, dönüştürülebilir araç türleri	--	--	--	--	--
Hisse senedine dönüştürülebilirse, dönüştürülecek borçlanma aracının ihraççısı	--	--	--	--	--
Değer azaltma özelliği					
Değer azaltma özelliğine sahipse, azaltıma sebep olacak tetikleyici olay/olaylar	Değer azaltma özelliğine sahip değildir.	Değer azaltma özelliğine sahip değildir.	Değer azaltma özelliğine sahip değildir.	Değer azaltma özelliğine sahip değildir.	Değer azaltma özelliğine sahip değildir.
Değer azaltma özelliğine sahipse, tamamen veya kısmen değer azaltımı özelliği	--	--	--	--	--
Değer azaltma özelliğine sahipse, sürekli ya da geçici olma özelliği	--	--	--	--	--
Değeri geçici olarak azaltılabiliyorsa, değer azaltım mekanizması	--	--	--	--	--
Tasfiye halinde alacak hakkı açısından hangi sırada olduğu (Bu borçlanma aracının hemen üstünde bulunan araç)	Bankanın tasfiyesi halinde; sahibine alacak hakkını ilave ana sermaye hesaplamasına dahil edilecek borçlanma araçlarından önce, mevduat sahipleri ve diğer tüm alacaklılardan sonra tahsil etme yetkisi vermektedir.	Bankanın tasfiyesi halinde; sahibine alacak hakkını ilave ana sermaye hesaplamasına dahil edilecek borçlanma araçlarından önce, mevduat sahipleri ve diğer tüm alacaklılardan sonra tahsil etme yetkisi vermektedir.	Bankanın tasfiyesi halinde; sahibine alacak hakkını ilave ana sermaye hesaplamasına dahil edilecek borçlanma araçlarından önce, mevduat sahipleri ve diğer tüm alacaklılardan sonra tahsil etme yetkisi vermektedir.	Sahibine alacak hakkını hisse senetlerinden ve birincil sermaye benzeri borçlardan bir önce, diğer tüm borçlardan sonra vermektedir.	Sahibine alacak hakkını hisse senetlerinden ve birincil sermaye benzeri borçlardan bir önce, diğer tüm borçlardan sonra vermektedir.
Bankaların özkaynaklarına İlişkin Yönetmeliğin 7 nci ve 8 inci maddelerinde yer alan şartlardan haiz olunmayan olup olmadığı	Madde 8'e haizdir.	Madde 8'e haizdir.	Madde 8'e haizdir.	Madde 8'e haizdir.	Madde 8'e haizdir.
Bankaların özkaynaklarına İlişkin Yönetmeliğin 7 nci ve 8 inci maddelerinde yer alan şartlardan hangilerini haiz olunmadığı	--	--	--	--	--

31 Temmuz 2019 tarihinde Banka hisselerinin devrinin tamamlanmasıyla birlikte Banka'nın Sberbank'tan kullanmış olduğu sermaye benzeri krediler ENBD bünyesine geçmiştir.

c. Özkaynak tablosunda verilen "Özkaynak" tutarı ile bilançodaki "Özkaynaklar" tutarı arasındaki esas fark birinci ve ikinci aşama zarar karşılıklarından kaynaklanmaktadır. Birinci ve ikinci aşama zarar karşılıklarının %1,25'ine kadar olan kısmı, özkaynak tablosunda verilen "Özkaynak" tutarının hesaplanmasında Katkı Sermaye olarak dikkate alınmaktadır. Ayrıca Çekirdek Sermayeden indirime konu edilmekte olan TMS uyarınca özkaynaklara yansıtılan kayıplar nakit akış riskinden korunma işlemlerinden elde edilen kayıplar hariç tutularak belirlenmektedir. Diğer yandan bilançoda Maddi Duran Varlıklar kaleminde izlenen faaliyet kiralaması geliştirme maliyetleri, maddi olmayan duran varlıklar ve bunlara ilişkin ertelenmiş vergi yükümlülükleri, alacaklara mahsuben edinilen gayrimenkullerden üç yıldan uzun elde tutulanların net defter değerleri ile Kurulca belirlenen bazı diğer hesaplar "Özkaynak" tutarının hesaplanmasında Sermayeden İndirilecek Değerler olarak hesaplamada dikkate alınmaktadır.

d. Bankaların özkaynaklarına ilişkin yönetmeliğin geçici 5'inci maddesine ilişkin açıklamalar

ÖZKAYNAK UNSURLARI	T-1	T-2	T-3	T-4
Çekirdek Sermaye	17.780.343	17.780.343	17.780.343	17.780.343
Geçiş Süreci Uygulanmamış Çekirdek Sermaye	*17.387.299*	*17.518.314*	*17.649.328*	*17.780.343*
Ana Sermaye	17.780.343	17.780.343	17.780.343	17.780.343
Geçiş Süreci Uygulanmamış Ana Sermaye	*17.387.299*	*17.518.314*	*17.649.328*	*17.780.343*
Özkaynak	24.019.049	24.019.049	24.019.049	24.019.049
Geçiş Süreci Uygulanmamış Özkaynak	*23.626.005*	*23.757.020*	*23.888.034*	*24.019.049*
TOPLAM RİSK AĞIRLIKLI TUTARLAR				
Toplam Risk Ağırlıklı Tutarlar	135.814.656	135.814.656	135.814.656	135.814.656
SERMAYE YETERLİLİĞİ ORANLARI				
Çekirdek Sermaye Yeterliliği Oranı (%)	13,09	13,09	13,09	13,09
Geçiş Süreci Uygulanmamış Çekirdek Sermaye Yeteliliği Oranı (%)	*12,80*	*12,90*	*13,00*	*13,09*
Ana Sermaye Yeterliliği Oranı (%)	13,09	13,09	13,09	13,09
Geçiş Süreci Uygulanmamış Ana Sermaye Yeteliliği Oranı (%)	*12,80*	*12,90*	*13,00*	*13,09*
Sermaye Yeterliliği Oranı (%)	17,69	17,69	17,69	17,69
Geçiş Süreci Uygulanmamış Sermaye Yeteliliği Oranı (%)	*17,40*	*17,49*	*17,59*	*17,69*
KALDIRAÇ ORANI				
Kaldıraç Oranı Toplam Risk tutarı	234.128.160	234.128.160	234.128.160	234.128.160
Kaldıraç Oranı	7,55	7,55	7,55	7,55
Geçiş Süreci Uygulanmamış Kaldıraç Oranı	*7,38*	*7,44*	*7,50*	*7,55*

DENİZBANK ANONİM ŞİRKETİ
31 ARALIK 2019 TARİHİ İTİBARIYLA KONSOLİDE OLMAYAN FİNANSAL TABLOLARA İLİŞKİN AÇIKLAMA VE DİPNOTLAR
(Para birimi: Tutarlar Bin Türk Lirası olarak ifade edilmiştir.)

II. Kredi riskine ilişkin açıklamalar

a. Kredi riski bakımından, borçlu veya borçlular grubu veya coğrafi bölgeler ile sektörlerin bir risk sınırlamasına tabi tutulup tutulmadığı, risk limitlerinin dayandıkları bölümleme yapısı ve hangi aralıklarla belirlenmekte olduğu

Kredi riski Banka'nın ilişki içinde bulunduğu karşı tarafın, sözleşme gereklerine uymayarak yükümlülüğünü kısmen veya tamamen zamanında yerine getirememesinden oluşabilecek risk ve zararları ifade eder.

Yasal mevzuata uygun olmak koşuluyla risk limitleri; şubeler, krediler bölümü, bölge müdürlükleri, kredilerden sorumlu genel müdür yardımcıları, genel müdür, kredi komitesi ve Yönetim Kurulu'na ait kredilendirme yetki limitleri çerçevesinde, kredi müşterilerinin finansal durumlarına ve kredi ihtiyaçlarına göre tahsis edilmektedir.

Kredi riski açısından, borçlu veya borçlular grubu risk sınırlamasına tabi tutulmaktadır. Borçlu ve borçlular grubu ile sektörlerin risk sınırlamaları haftalık bazda izlenmektedir.

Günlük olarak yapılan işlemlerle ilgili olarak risk limitleri ve dağılımlarının belirlenip belirlenmediği, bilanço dışı risklere ilişkin risk yoğunlaşmasının günlük olarak müşteri ve bankaların hazine bölümü yetkilileri bazında izlenip izlenmediği

Günlük yapılan işlemlerle ilgili risk limit ve dağılımları günlük olarak takip edilmektedir. Bilanço dışı risklere ilişkin risk yoğunlaşması, yerinde ve uzaktan denetim faaliyetleri ile izlenmektedir.

Kredi ve diğer alacakların borçlularının kredi değerliliklerinin düzenli aralıklarla ilgili mevzuata uygun şekilde izlenip izlenmediği, açılan krediler için alınan hesap durumu belgelerinin ilgili mevzuatta öngörüldüğü şekilde denetlenmiş olup olmadığı, denetlenmemiş ise nedenleri, kredi limitlerinin değiştirilip değiştirilmediği, kredilerin ve diğer alacakların teminatlarının bulunup bulunmadığı

Sağlıklı bir kredi portföyünü amaçlayan Banka'nın, bu niteliğini sürdürebilmek amacıyla, bankacılık mevzuatına uygun olarak; krediler prosedürü, kredi takip ve kontrol prosedürü, yakın takip prosedürü, risk sınıflaması gibi süreç talimatları mevcuttur.

Kredi portföyü içerisinde yer alan tüm firmaların, gerek konjonktürel değişiklikler, gerekse yapısal sorunlar nedeniyle sorunlu hale gelmemesi için, erken uyarı sinyalleri değerlendirilerek ileride sorunlu hale gelebilecek firmalar saptanmakta ve olası sorunların öncelikli olarak giderilmesi hedeflenmektedir.

Alınan teminatlarda likidite imkanı yüksek tutulmaya çalışılmakta olup, banka garantisi, gayrimenkul ve gemi ipoteği, menkul ve mevduat rehni, kambiyo senetleri ile kişi ve kuruluşların kefaletleri teminat olarak alınmaktadır.

Tahsili gecikmiş ve değer kaybına uğramış kredilerin tanımları ile değer ayarlamaları ve karşılıklara ilişkin açıklamalar

Dördüncü Bölüm VIII-c-4-i no'lu dipnotta verilmiştir.

Değer ayarlamaları ve karşılıklara ilişkin yöntem ve yaklaşımlar

Üçüncü Bölüm VIII no'lu dipnotta verilmiştir.

DENİZBANK ANONİM ŞİRKETİ
31 ARALIK 2019 TARİHİ İTİBARIYLA KONSOLİDE OLMAYAN FİNANSAL TABLOLARA İLİŞKİN AÇIKLAMA VE DİPNOTLAR
(Para birimi: Tutarlar Bin Türk Lirası olarak ifade edilmiştir.)

Kredi riski azaltımının etkileri dikkate alınmaksızın mahsup işlemleri sonrası maruz kalınan risklerin toplam tutarı ile farklı risk sınıfları ve türlerine göre ayrıştırılmış risklerin ilgili döneme ilişkin ortalama tutarı

	Risk Sınıfları	Cari Dönem (*)	Ortalama (**)
1	Merkezi yönetimlerden veya merkez bankalarından alacaklar	32.968.496	31.346.796
2	Bölgesel yönetimlerden veya yerel yönetimlerden alacaklar	2.777.321	1.750.865
3	İdari birimlerden ve ticari olmayan girişimlerden alacaklar	--	--
4	Çok taraflı kalkınma bankalarından alacaklar	--	--
5	Uluslararası teşkilatlardan alacaklar	--	--
6	Bankalardan ve aracı kurumlardan alacaklar	8.467.497	8.404.832
7	Kurumsal alacaklar	52.656.966	51.253.475
8	Perakende alacaklar	48.109.742	47.729.210
9	İkamet amaçlı gayrimenkul ipoteği ile teminatlandırılan alacaklar	3.480.632	3.759.188
10	Ticari amaçlı gayrimenkul ipoteği ile teminatlandırılan alacaklar	12.114.225	11.507.564
11	Tahsili gecikmiş alacaklar	5.616.549	3.781.502
12	Kurulca riski yüksek belirlenmiş alacaklar	--	--
13	İpotek teminatlı menkul kıymetler	--	--
14	Bankalardan ve aracı kurumlardan olan kısa vadeli alacaklar ile kısa vadeli kurumsal alacaklar	--	--
15	Kollektif yatırım kuruluşu niteliğindeki yatırımlar	6.365	2.764
16	Diğer alacaklar	5.081.915	5.579.315
17	Hisse senedi yatırımları	13.374.148	11.763.754
18	**Toplam**	**184.653.856**	**176.879.265**

(*) Kredi riski azaltımı öncesi, krediye dönüşüm oranı sonrası toplam bankacılık defterinde yer alan riskleri içermektedir.
(**) Üç aylık rapor bakiyelerinin aritmetik ortalamasıdır.

	Risk Sınıfları	Önceki Dönem (*)	Ortalama (**)
1	Merkezi yönetimlerden veya merkez bankalarından alacaklar	26.920.837	26.951.132
2	Bölgesel yönetimlerden veya yerel yönetimlerden alacaklar	945.675	547.810
3	İdari birimlerden ve ticari olmayan girişimlerden alacaklar	--	--
4	Çok taraflı kalkınma bankalarından alacaklar	--	--
5	Uluslararası teşkilatlardan alacaklar	--	--
6	Bankalardan ve aracı kurumlardan alacaklar	9.857.855	9.535.984
7	Kurumsal alacaklar	48.231.638	43.068.337
8	Perakende alacaklar	46.599.455	48.459.998
9	İkamet amaçlı gayrimenkul ipoteği ile teminatlandırılan alacaklar	4.086.962	4.314.714
10	Ticari amaçlı gayrimenkul ipoteği ile teminatlandırılan alacaklar	10.778.981	9.917.030
11	Tahsili gecikmiş alacaklar	2.387.168	1.770.548
12	Kurulca riski yüksek belirlenmiş alacaklar	--	--
13	İpotek teminatlı menkul kıymetler	--	--
14	Bankalardan ve aracı kurumlardan olan kısa vadeli alacaklar ile kısa vadeli kurumsal alacaklar	--	--
15	Kollektif yatırım kuruluşu niteliğindeki yatırımlar	488	3.152
16	Diğer alacaklar	3.672.546	4.545.457
17	Hisse senedi yatırımları	11.406.641	10.262.457
18	**Toplam**	**164.888.246**	**159.376.619**

(*) Kredi riski azaltımı öncesi, krediye dönüşüm oranı sonrası toplam bankacılık defterinde yer alan riskleri içermektedir.
(**) Üç aylık rapor bakiyelerinin aritmetik ortalamasıdır.

b. Bankanın vadeli işlem ve opsiyon sözleşmesi ve benzer diğer sözleşmeler cinsinden tutulan pozisyonları üzerinde kontrol limitlerinin bulunup bulunmadığı, bu tür araçlar için üstlenilen kredi riskinin piyasa hareketlerinden kaynaklanan potansiyel riskler ile beraber yönetilip yönetilmediği

Bankanın vadeli işlem ve opsiyon sözleşmesi ve benzeri diğer sözleşmeler cinsinden tutulan pozisyonları üzerinden kontrol limitleri bulunmaktadır. Bu tür araçlar için üstlenilen kredi riski piyasa hareketlerinden kaynaklanan riskler ile beraber yönetilmektedir.

c. Banka'nın önemli ölçüde kredi riskine maruz kaldığında vadeli işlem, opsiyon ve benzeri nitelikli sözleşmeleri, hakların kullanılması, edimlerin yerine getirilmesi veya satılması yoluyla kısa zamanda sona erdirerek toplam riski azaltma yoluna gidip gitmediği

Vadeli işlemlerde, hak ve edimlerin yerine getirilmesi vadede mümkündür. Ancak, gerekli görüldüğünde, riskin azaltılması amacıyla mevcut pozisyonların ters pozisyonları piyasalardan alınarak kısa zamanda risk kapatılmaktadır.

DENİZBANK ANONİM ŞİRKETİ
31 ARALIK 2019 TARİHİ İTİBARIYLA KONSOLİDE OLMAYAN FİNANSAL TABLOLARA İLİŞKİN AÇIKLAMA VE DİPNOTLAR
(Para birimi: Tutarlar Bin Türk Lirası olarak ifade edilmiştir.)

d. Tazmin edilen gayrinakdi kredilerin, vadesi geldiği halde ödenmeyen krediler gibi aynı risk ağırlığına tabi tutulup tutulmadığı

Tazmin edilen gayrinakdi krediler, vadesi geldiği halde ödenmeyen krediler ile aynı risk ağırlığına tabi tutulmaktadır.

Kredilerden yenilenen ve yeniden itfa planına bağlananların ilgili mevzuatla belirlenen izlenme yöntemi dışında, bankalarca risk yönetim sistemleri çerçevesinde yeni bir derecelendirme grubuna veya ağırlığına dahil edilip edilmediği, bu yöntemler ile ilgili yeni önlemlerin alınıp alınmadığı, bankalarca risk yönetim sistemleri çerçevesinde uzun vadeli taahhütlerin kısa vadeli taahhütlere oranla daha fazla kredi riskine maruz kaldığı kabul edilerek risk ayrıştırmasına gidilip gidilmediği

Kredilerden yenilenen ve yeniden itfa planına bağlananları, ilgili mevzuatla belirlenen izlenme yöntemi dışında, risk yönetim sistemleri çerçevesinde yeni bir derecelendirme grubuna dahil edilerek bu yöntemlerle ilgili yeni önlemler alınmaktadır.

Risk yönetim sistemleri çerçevesinde uzun vadeli taahhütlerin kısa vadeli taahhütlere oranla daha fazla kredi riskine maruz kaldığı kabul edilerek risk ayrıştırmasına özen gösterilmekte ve belli aralıklarla izlenmektedir.

e. Bankaların yurtdışında yürütmekte oldukları bankacılık faaliyetleri ve kredilendirme işlemlerinin az sayıda ülke ya da mali kurum ile yürütülmesi durumunda bunun ilgili ülkenin ekonomik koşulları dikkate alındığında önemli bir risk doğurup doğurmadığına ilişkin değerlendirme

Banka'nın yurt dışında yürütmekte olduğu bankacılık faaliyetleri ve kredilendirme işlemleri genelde OECD ve AB ülkeleri ile yapılmaktadır. Bu ülkelerin ekonomik koşulları da dikkate alındığında önemli kredi riski bulunmamaktadır.

Uluslararası bankacılık piyasasında aktif bir katılımcı olarak diğer finansal kurumların finansal faaliyetleri ile birlikte değerlendirildiğinde önemli ölçüde kredi riski yoğunluğuna sahip olunup olunmadığı

Banka; uluslararası bankacılık piyasasında aktif bir katılımcı olarak diğer finansal kurumların finansal faaliyetleri ile birlikte değerlendirildiğinde önemli ölçüde kredi riskine maruz değildir.

f. Banka'nın

1. İlk büyük 100 ve 200 nakdi kredi müşterisinden olan alacağının toplam nakdi krediler portföyü içindeki payı

Banka'nın ilk büyük 100 ve 200 nakdi kredi müşterisinden olan alacağı toplam nakdi krediler portföyünün %29 ve %35'ini oluşturmaktadır (31 Aralık 2018: %27, %32).

2. İlk büyük 100 ve 200 gayrinakdi kredi müşterisinden olan alacağının toplam gayrinakdi krediler portföyü içindeki payı:

Banka'nın ilk büyük 100 ve 200 gayrinakdi kredi müşterisinden olan alacağı toplam gayrinakdi krediler portföyünün %51 ve %62'sini oluşturmaktadır (31 Aralık 2018: %47, %59).

3. İlk büyük 100 ve 200 kredi müşterisinden olan nakdi ve gayrinakdi alacak tutarının toplam bilanço içi ve bilanço dışı varlıklar içindeki payı:

Banka'nın ilk büyük 100 ve 200 kredi müşterisinden olan nakdi ve gayrinakdi alacak tutarı toplam bilanço içi ve bilanço dışı varlıkların %20 ve %25'ini oluşturmaktadır (31 Aralık 2018: %19, %24).

g. Banka tarafından üstlenilen kredi riski için ayrılan beklenen zarar karşılıkları

31 Aralık 2019 tarihi itibarıyla Banka tarafından üstlenilen kredi riski için ayrılan birinci ve ikinci aşama beklenen zarar karşılıkları 3.941.547 TL'dir.

31 Aralık 2018 tarihi itibarıyla Banka tarafından üstlenilen kredi riski için ayrılan birinci ve ikinci aşama beklenen zarar karşılıkları 2.258.643 TL'dir.

DENİZBANK ANONİM ŞİRKETİ
31 ARALIK 2019 TARİHİ İTİBARIYLA KONSOLİDE OLMAYAN FİNANSAL TABLOLARA İLİŞKİN AÇIKLAMA VE DİPNOTLAR
(Para birimi: Tutarlar Bin Türk Lirası olarak ifade edilmiştir.)

h. Krediler ve beklenen zarar karşılıklarına ilişkin bilgiler

Cari Dönem - 31 Aralık 2019	Bakiye	Karşılık
Krediler	**106.129.727**	**8.845.404**
1. Aşama	73.090.386	876.527
2. Aşama	21.655.563	2.378.120
3. Aşama	11.054.678	5.590.757
Gerçeğe Uygun Değer Farkı Kar Zarara Yansıtılanlar	329.100	--
Finansal Varlıklar	**40.495.834**	**906**
Diğer	**2.978.575**	**3.155**
Gayrinakdi Krediler	**80.881.354**	**932.625**
1. ve 2. Aşama	80.239.174	682.839
3. Aşama	642.180	249.786
Toplam	**230.485.490**	**9.782.090**

i. Krediler için ayrılan beklenen zarar karşılıklarına ilişkin bilgiler

	1. Aşama	2. Aşama	3.Aşama	Toplam
Dönem Başı (1 Ocak 2019)	**758.141**	**1.500.502**	**3.578.774**	**5.837.417**
Transferler	**(115.727)**	**(244.312)**	**360.039**	**--**
1. Aşamaya	71.728	(71.694)	(34)	--
2. Aşamaya	(138.407)	243.569	(105.162)	--
3. Aşamaya	(49.048)	(416.187)	465.235	--
Dönem içinde eklenen krediler	200.435	120.856	84.294	405.585
Dönem içinde kapanan krediler	(38.854)	(60.420)	(1.607.886)	(1.707.160)
Dönem içi karşılığı değişenler (*)	72.532	1.061.494	5.071.561	6.205.587
Kayıttan düşülen (**)	--	--	(1.473.703)	(1.473.703)
Satılan krediler	--	--	(422.322)	(422.322)
Dönem Sonu (31 Aralık 2019)	**876.527**	**2.378.120**	**5.590.757**	**8.845.404**

(*) İlgili tutarlar, yıl içinde aynı aşamada kalan kredilerin dönem içi beklenen zarar karşılığı değişimi ve yıl içinde aşamalar arası transferlerin yarattığı beklenen zarar karşılıklarındaki değişimleri birlikte içermektedir.

(**) 31 Aralık 2019 itibarıyla Banka, BDDK tarafından 27 Kasım 2019 tarih ve 30961 sayılı Resmi Gazete'de yayımlanan Karşılıklar Yönetmeliği değişikliğine uygun olarak, Beşinci Grup - Zarar Niteliğindeki Krediler altında sınıflandırılan ve borçlunun temerrüdü nedeniyle ömür boyu beklenen kredi zararı karşılığı ayrılan kredilerin geri kazanılmasına ilişkin makul beklentiler bulunmayan kısmını, beşinci grupta sınıflandırılmalarını takip eden ilk raporlama döneminden itibaren TFRS 9 kapsamında kayıtlardan düşebilmektedir. Bu kapsamda 1.473.703 TL tutarındaki krediler kayıtlardan düşülmüştür.

j. Kredi hareketlerine ilişkin bilgiler (*)

	1. Aşama	2. Aşama	3.Aşama	Toplam
Dönem Başı (1 Ocak 2019)	**69.141.046**	**17.639.571**	**5.909.053**	**92.689.670**
Transferler	**(7.453.967)**	**2.250.751**	**5.203.216**	**--**
1. Aşamaya	1.731.214	(1.731.150)	(64)	--
2. Aşamaya	(7.254.829)	7.449.691	(194.862)	--
3. Aşamaya	(1.930.352)	(3.467.790)	5.398.142	--
Dönem içinde eklenen krediler	25.159.969	4.135.206	2.563.424	31.858.599
Dönem içinde kapanan krediler	(13.756.662)	(2.369.965)	(724.990)	(16.851.617)
Kayıttan düşülen (**)	--	--	(1.473.703)	(1.473.703)
Satılan krediler	--	--	(422.322)	(422.322)
Dönem Sonu (31 Aralık 2019)	**73.090.386**	**21.655.563**	**11.054.678**	**105.800.627**

(*) Gerçeğe uygun değer farkı kar/zarara yansıtılan kredilerin bakiyeleri dahil değildir.

(**) 31 Aralık 2019 itibarıyla Banka, BDDK tarafından 27 Kasım 2019 tarih ve 30961 sayılı Resmi Gazete'de yayımlanan Karşılıklar Yönetmeliği değişikliğine uygun olarak, Beşinci Grup - Zarar Niteliğindeki Krediler altında sınıflandırılan ve borçlunun temerrüdü nedeniyle ömür boyu beklenen kredi zararı karşılığı ayrılan kredilerin geri kazanılmasına ilişkin makul beklentiler bulunmayan kısmını, beşinci grupta sınıflandırılmalarını takip eden ilk raporlama döneminden itibaren TFRS 9 kapsamında kayıtlardan düşebilmektedir. Bu kapsamda 1.473.703 TL tutarındaki krediler kayıtlardan düşülmüştür. Dönem içerisinde ilgili Karşılıklar Yönetmeliği'nde yapılan değişikliğe uygun olarak kayıttan düşülen kredilerin Banka'nın takibe dönüşüm oranına etkisi 139 baz puandır.

DENİZBANK ANONİM ŞİRKETİ
31 ARALIK 2019 TARİHİ İTİBARIYLA KONSOLİDE OLMAYAN FİNANSAL TABLOLARA İLİŞKİN AÇIKLAMA VE DİPNOTLAR
(Para birimi: Tutarlar Bin Türk Lirası olarak ifade edilmiştir.)

k. Önemli bölgelerdeki önemlilik arz eden risklere ilişkin profil

	Risk Sınıfları (*)(***)																	
Cari Dönem	**1**	**2**	**3**	**4**	**5**	**6**	**7**	**8**	**9**	**10**	**11**	**12**	**13**	**14**	**15**	**16**	**17**	**Toplam**
Yurt içi	32.878.671	2.767.713	--	--	--	2.552.880	29.515.068	44.799.474	3.203.803	10.428.488	5.458.912	--	--	--	--	4.930.321	78.169	136.613.499
Avrupa Birliği Ülkeleri	--	--	--	--	--	987.603	2.332.392	58.682	21.822	6.989	1.371	--	--	--	--	2.105	--	3.410.964
OECD Ülkeleri (**)	--	--	--	--	--	43.190	--	3.323	1.452	--	61	--	--	--	--	--	--	48.026
Kıyı Bankacılığı Bölgeleri	--	--	--	--	--	369	724.080	3.069	1.222	203.113	--	--	--	--	--	149.218	--	1.081.071
ABD, Kanada	--	--	--	--	--	1.176.029	--	1.433	2.795	106	1	--	--	--	--	--	--	1.180.364
Diğer Ülkeler	--	--	--	--	--	99.837	667.234	31.726	33.388	6.021	2.563	--	--	--	--	271	--	841.040
İştirak, Bağlı Ortaklık ve Birlikte Kontrol Edilen Ortaklık (İş Ort.)	--	--	--	--	--	--	--	--	--	--	--	--	--	--	--	--	13.295.979	13.295.979
Dağıtılmamış Varlıklar/Yükümlülükler	89.825	9.608	--	--	--	3.607.589	19.418.192	3.212.035	216.150	1.469.508	153.641	--	--	--	6.365	--	--	28.182.913
Toplam	**32.968.496**	**2.777.321**	**--**	**--**	**--**	**8.467.497**	**52.656.966**	**48.109.742**	**3.480.632**	**12.114.225**	**5.616.549**	**--**	**--**	**--**	**6.365**	**5.081.915**	**13.374.148**	**184.653.856**

	Risk Sınıfları (*)(***)																	
Önceki Dönem	**1**	**2**	**3**	**4**	**5**	**6**	**7**	**8**	**9**	**10**	**11**	**12**	**13**	**14**	**15**	**16**	**17**	**Toplam**
Yurt içi	26.209.662	939.543	--	--	--	605.485	26.861.154	43.268.688	3.724.333	9.432.282	2.312.111	--	--	--	--	3.672.344	3.983	117.029.585
Avrupa Birliği Ülkeleri	--	--	--	--	--	1.775.223	1.846.167	74.409	24.219	4.307	12.183	--	--	--	--	--	--	3.736.508
OECD Ülkeleri (**)	--	--	--	--	--	98.608	--	3.067	2.325	--	199	--	--	--	--	--	--	104.199
Kıyı Bankacılığı Bölgeleri	--	--	--	--	--	295	292.624	3.569	458	1.511	1	--	--	--	--	--	--	298.458
ABD, Kanada	685.523	--	--	--	--	2.951.253	--	2.384	2.513	--	5	--	--	--	--	--	--	3.641.678
Diğer Ülkeler	--	--	--	--	--	280.953	445.526	44.133	40.464	66.845	4.611	--	--	--	--	202	--	882.734
İştirak, Bağlı Ortaklık ve Birlikte Kontrol Edilen Ortaklık (İş Ort.)	--	--	--	--	--	--	--	--	--	--	--	--	--	--	--	--	11.402.658	11.402.658
Dağıtılmamış Varlıklar/Yükümlülükler	25.652	6.132	--	--	--	4.146.038	18.786.167	3.203.205	292.650	1.274.036	58.058	--	--	--	488	--	--	27.792.426
Toplam	**26.920.837**	**945.675**	**--**	**--**	**--**	**9.857.855**	**48.231.638**	**46.599.455**	**4.086.962**	**10.778.981**	**2.387.168**	**--**	**--**	**--**	**488**	**3.672.546**	**11.406.641**	**164.888.246**

(*) Bankaların Sermaye Yeterliliğinin Ölçülmesine ve Değerlendirilmesine İlişkin Yönetmelikte yer alan risk sınıfları:

1: Merkezi yönetimlerden veya merkez bankalarından alacaklar
2: Bölgesel yönetimlerden veya yerel yönetimlerden alacaklar
3: İdari birimlerden ve ticari olmayan girişimlerden alacaklar
4: Çok taraflı kalkınma bankalarından alacaklar
5: Uluslararası teşkilatlardan alacaklar
6: Bankalardan ve aracı kurumlardan alacaklar
7: Kurumsal alacaklar
8: Perakende alacaklar
9: İkamet amaçlı gayrimenkul ipoteği ile teminatlandırılan alacaklar
10: Ticari amaçlı gayrimenkul ipoteği ile teminatlandırılan alacaklar
11: Tahsili gecikmiş alacaklar
12: Kurulca riski yüksek belirlenmiş alacaklar
13: İpotek teminatlı menkul kıymetler
14: Bankalardan ve aracı kurumlardan olan kısa vadeli alacaklar ile kısa vadeli kurumsal alacaklar
15: Kollektif yatırım kuruluşu niteliğindeki yatırımlar
16: Diğer alacaklar
17: Hisse senedi yatırımları

(**) AB ülkeleri, ABD ve Kanada dışındaki OECD ülkeleri
(***) Kredi riski azaltımı öncesi, krediye dönüşüm oranı sonrası risk tutarları verilmiştir.

I. Sektörlere veya karşı tarafa göre risk profili

	Risk Sınıfları (*)(**)																			
Cari Dönem: 31 Aralık 2019	**1**	**2**	**3**	**4**	**5**	**6**	**7**	**8**	**9**	**10**	**11**	**12**	**13**	**14**	**15**	**16**	**17**	**TL**	**YP**	**Toplam**
Tarım	**--**	**--**	**--**	**--**	**--**	**--**	**602.032**	**11.550.059**	**166.918**	**1.600.124**	**349.463**	**--**	**--**	**--**	**--**	**4**	**--**	**14.083.582**	**185.018**	**14.268.600**
Çiftçilik ve Hayvancılık	--	--	--	--	--	--	599.830	11.539.963	165.684	1.599.684	345.972	--	--	--	--	4	--	14.069.969	181.168	14.251.137
Ormancılık	--	--	--	--	--	--	--	4.465	549	284	102	--	--	--	--	--	--	4.575	825	5.400
Balıkçılık	--	--	--	--	--	--	2.202	5.631	685	156	3.389	--	--	--	--	--	--	9.038	3.025	12.063
Sanayi	**--**	**--**	**--**	**--**	**--**	**--**	**15.016.318**	**2.071.373**	**272.962**	**2.434.693**	**830.986**	**--**	**--**	**--**	**--**	**8**	**--**	**5.081.529**	**15.544.811**	**20.626.340**
Madencilik ve Taşocakçılığı	--	--	--	--	--	--	736.719	126.625	12.973	92.851	74.377	--	--	--	--	--	--	364.758	678.787	1.043.545
İmalat sanayi	--	--	--	--	--	--	10.186.279	1.918.992	254.795	2.315.410	697.351	--	--	--	--	8	--	3.895.060	11.477.775	15.372.835
Elektrik, Gaz, Su	--	--	--	--	--	--	4.093.320	25.756	5.194	26.432	59.258	--	--	--	--	--	--	821.711	3.388.249	4.209.960
İnşaat	**--**	**980.975**	**--**	**--**	**--**	**2**	**9.993.380**	**1.155.820**	**326.477**	**891.996**	**587.652**	**--**	**--**	**--**	**--**	**12**	**2.800**	**5.371.266**	**8.567.848**	**13.939.114**
Hizmetler	**29**	**28.845**	**--**	**--**	**--**	**3.634.493**	**16.918.159**	**6.396.867**	**733.294**	**5.708.146**	**2.579.261**	**--**	**--**	**--**	**5.173**	**317**	**12.974.149**	**30.691.597**	**18.287.136**	**48.978.733**
Toptan ve Perakende Ticaret	--	9.238	--	--	--	--	6.469.881	5.018.336	475.765	1.569.334	719.535	--	--	--	--	317	--	8.433.986	5.828.420	14.262.406
Otel ve Lokanta Hizmetleri	--	--	--	--	--	--	4.499.881	243.438	110.726	3.182.528	1.651.748	--	--	--	--	--	--	1.964.104	7.724.217	9.688.321
Ulaşım ve Haberleşme	--	--	--	--	--	--	2.991.605	813.390	97.116	356.344	97.390	--	--	--	--	--	--	2.011.396	2.344.449	4.355.845
Mali Kuruluşlar	29	--	--	--	--	3.634.493	915.262	58.354	7.002	12.136	5.984	--	--	--	5.173	--	12.968.149	16.304.826	1.301.756	17.606.582
Gayrimenkul ve Kira Hizm.	--	8.526	--	--	--	--	230.016	53.906	12.554	51.300	8.008	--	--	--	--	--	6.000	196.769	173.541	370.310
Serbest Meslek Hizmetleri	--	--	--	--	--	--	--	--	--	--	--	--	--	--	--	--	--	--	--	--
Eğitim Hizmetleri	--	9.711	--	--	--	--	530.148	97.632	17.898	324.101	47.292	--	--	--	--	--	--	994.886	31.896	1.026.782
Sağlık ve Sosyal Hizmetler	--	1.370	--	--	--	--	1.281.366	111.811	12.233	212.403	49.304	--	--	--	--	--	--	785.630	882.857	1.668.487
Diğer	**32.968.467**	**1.767.501**	**--**	**--**	**--**	**4.833.002**	**10.127.077**	**26.935.623**	**1.980.981**	**1.479.266**	**1.269.187**	**--**	**--**	**--**	**1.192**	**5.081.574**	**397.199**	**53.650.129**	**33.190.940**	**86.841.069**
Toplam	**32.968.496**	**2.777.321**	**--**	**--**	**--**	**8.467.497**	**52.656.966**	**48.109.742**	**3.480.632**	**12.114.225**	**5.616.549**	**--**	**--**	**--**	**6.365**	**5.081.915**	**13.374.148**	**108.878.103**	**75.775.753**	**184.653.856**

(*) Bankaların Sermaye Yeterliliğinin Ölçülmesine ve Değerlendirilmesine İlişkin Yönetmelikte yer alan risk sınıfları:

1: Merkezi yönetimlerden veya merkez bankalarından alacaklar
2: Bölgesel yönetimlerden veya yerel yönetimlerden alacaklar
3: İdari birimlerden ve ticari olmayan girişimlerden alacaklar
4: Çok taraflı kalkınma bankalarından alacaklar
5: Uluslararası teşkilatlardan alacaklar
6: Bankalardan ve aracı kurumlardan alacaklar
7: Kurumsal alacaklar
8: Perakende alacaklar
9: İkamet amaçlı gayrimenkul ipoteği ile teminatlandırılan alacaklar
10: Ticari amaçlı gayrimenkul ipoteği ile teminatlandırılan alacaklar
11: Tahsili gecikmiş alacaklar
12: Kurulca riski yüksek belirlenmiş alacaklar
13: İpotek teminatlı menkul kıymetler
14: Bankalardan ve aracı kurumlardan olan kısa vadeli alacaklar ile kısa vadeli kurumsal alacaklar
15: Kollektif yatırım kuruluşu niteliğindeki yatırımlar
16: Diğer alacaklar
17: Hisse senedi yatırımları

(**) Kredi riski azaltımı öncesi, krediye dönüşüm oranı sonrası risk tutarları verilmiştir.

DENİZBANK ANONİM ŞİRKETİ
31 ARALIK 2019 TARİHİ İTİBARIYLA KONSOLİDE OLMAYAN FİNANSAL TABLOLARA İLİŞKİN AÇIKLAMA VE DİPNOTLAR
(Para birimi: Tutarlar Bin Türk Lirası olarak ifade edilmiştir.)

	Risk Sınıfları (*)(**)																			
Önceki Dönem:31 Aralık 2018	**1**	**2**	**3**	**4**	**5**	**6**	**7**	**8**	**9**	**10**	**11**	**12**	**13**	**14**	**15**	**16**	**17**	**TL**	**YP**	**Toplam**
Tarım	**--**	**--**	**--**	**--**	**--**	**--**	**704.644**	**11.344.662**	**165.677**	**1.663.827**	**153.685**	**--**	**--**	**--**	**--**	**4**	**--**	**13.745.458**	**287.041**	**14.032.499**
Çiftçilik ve Hayvancılık	--	--	--	--	--	--	704.168	11.328.644	165.567	1.662.429	152.871	--	--	--	--	4	--	13.730.733	282.950	14.013.683
Ormancılık	--	--	--	--	--	--	--	4.156	57	1.075	38	--	--	--	--	--	--	4.256	1.070	5.326
Balıkçılık	--	--	--	--	--	--	476	11.862	53	323	776	--	--	--	--	--	--	10.469	3.021	13.490
Sanayi	**--**	**--**	**--**	**--**	**--**	**--**	**12.443.628**	**2.213.016**	**254.757**	**1.739.708**	**227.022**	**--**	**--**	**--**	**--**	**6**	**--**	**4.648.116**	**12.230.021**	**16.878.137**
Madencilik ve Taşocakçılığı	--	--	--	--	--	--	709.351	148.514	14.971	37.941	85.434	--	--	--	--	--	--	394.063	602.148	996.211
İmalat sanayi	--	--	--	--	--	--	9.222.011	2.054.165	230.816	1.657.553	140.397	--	--	--	--	6	--	3.755.405	9.549.543	13.304.948
Elektrik, Gaz, Su	--	--	--	--	--	--	2.512.266	10.337	8.970	44.214	1.191	--	--	--	--	--	--	498.648	2.078.330	2.576.978
İnşaat	**--**	**10.215**	**--**	**--**	**--**	**--**	**7.456.211**	**1.440.193**	**352.772**	**1.081.121**	**186.036**	**--**	**--**	**--**	**--**	**3.316**	**2.800**	**5.323.519**	**5.209.145**	**10.532.664**
Hizmetler	**12.707.436**	**21.762**	**--**	**--**	**--**	**9.857.855**	**12.552.354**	**7.593.839**	**747.437**	**4.063.083**	**1.122.030**	**--**	**--**	**--**	**31**	**208**	**11.173.284**	**31.839.836**	**27.999.483**	**59.839.319**
Toptan ve Perakende Ticaret	--	11.202	--	--	--	--	4.940.928	5.974.605	484.137	1.264.087	415.162	--	--	--	--	205	--	8.928.451	4.161.875	13.090.326
Otel ve Lokanta Hizmetleri	--	--	--	--	--	--	2.266.344	258.850	102.475	1.929.035	588.962	--	--	--	--	--	--	2.018.726	3.126.940	5.145.666
Ulaşım ve Haberleşme	--	--	--	--	--	--	2.752.903	955.031	109.088	269.343	63.056	--	--	--	--	1	--	2.144.504	2.004.918	4.149.422
Mali Kuruluşlar	12.707.436	--	--	--	--	9.857.855	722.817	74.941	7.813	18.774	3.904	--	--	--	31	2	11.173.284	16.512.309	18.054.548	34.566.857
Gayrimenkul ve Kira Hizm.	--	169	--	--	--	--	121.496	99.399	19.128	56.095	2.909	--	--	--	--	--	--	272.061	27.135	299.196
Serbest Meslek Hizmetleri	--	--	--	--	--	--	--	--	--	--	--	--	--	--	--	--	--	--	--	--
Eğitim Hizmetleri	--	9.359	--	--	--	--	768.444	128.119	13.428	366.306	2.483	--	--	--	--	--	--	1.251.496	36.643	1.288.139
Sağlık ve Sosyal Hizmetler	--	1.032	--	--	--	--	979.422	102.894	11.368	159.443	45.554	--	--	--	--	--	--	712.289	587.424	1.299.713
Diğer	**14.213.401**	**913.698**	**--**	**--**	**--**	**--**	**15.074.801**	**24.007.745**	**2.566.319**	**2.231.242**	**698.395**	**--**	**--**	**--**	**457**	**3.669.012**	**230.557**	**44.047.833**	**19.557.794**	**63.605.627**
Toplam	**26.920.837**	**945.675**	**--**	**--**	**--**	**9.857.855**	**48.231.638**	**46.599.455**	**4.086.962**	**10.778.981**	**2.387.168**	**--**	**--**	**--**	**488**	**3.672.546**	**11.406.641**	**99.604.762**	**65.283.484**	**164.888.246**

(*) Bankaların Sermaye Yeterliliğinin Ölçülmesine ve Değerlendirilmesine İlişkin Yönetmelikte yer alan risk sınıfları:

1: Merkezi yönetimlerden veya merkez bankalarından alacaklar
2: Bölgesel yönetimlerden veya yerel yönetimlerden alacaklar
3: İdari birimlerden ve ticari olmayan girişimlerden alacaklar
4: Çok taraflı kalkınma bankalarından alacaklar
5: Uluslararası teşkilatlardan alacaklar
6: Bankalardan ve aracı kurumlardan alacaklar
7: Kurumsal alacaklar
8: Perakende alacaklar
9: İkamet amaçlı gayrimenkul ipoteği ile teminatlandırılan alacaklar
10: Ticari amaçlı gayrimenkul ipoteği ile teminatlandırılan alacaklar
11: Tahsili gecikmiş alacaklar
12: Kurulca riski yüksek belirlenmiş alacaklar
13: İpotek teminatlı menkul kıymetler
14: Bankalardan ve aracı kurumlardan olan kısa vadeli alacaklar ile kısa vadeli kurumsal alacaklar
15: Kollektif yatırım kuruluşu niteliğindeki yatırımlar
16: Diğer alacaklar
17: Hisse senedi yatırımları

(**) Kredi riski azaltımı öncesi, krediye dönüşüm oranı sonrası risk tutarları verilmiştir.

DENİZBANK ANONİM ŞİRKETİ
31 ARALIK 2019 TARİHİ İTİBARIYLA KONSOLİDE OLMAYAN FİNANSAL TABLOLARA İLİŞKİN AÇIKLAMA VE DİPNOTLAR
(Para birimi: Tutarlar Bin Türk Lirası olarak ifade edilmiştir.)

m. Vade unsuru taşıyan risklerin kalan vadelerine göre dağılımı

Cari dönem

	Risk Sınıfları	Dağıtılamayan (*)	1 ay	1-3 ay	3-6 ay	6-12 ay	1 Yıl Üzeri
1	Merkezi yönetimlerden veya merkez bankalarından alacaklar	6.829.732	9.092.682	--	--	--	17.046.082
2	Bölgesel yönetimlerden veya yerel yönetimlerden alacaklar	--	548	1.069	4.342	87.907	2.683.455
3	İdari birimlerden ve ticari olmayan girişimlerden alacaklar	--	--	--	--	--	--
4	Çok taraflı kalkınma bankalarından alacaklar	--	--	--	--	--	--
5	Uluslararası teşkilatlardan alacaklar	--	--	--	--	--	--
6	Bankalardan ve aracı kurumlardan alacaklar	1.983.267	3.755.005	265.855	632.350	204.364	1.626.656
7	Kurumsal alacaklar	281	5.877.122	3.837.379	3.139.443	5.654.180	34.148.561
8	Perakende alacaklar	1.112	11.092.610	1.911.184	2.784.913	8.651.561	23.668.362
9	İkamet amaçlı gayrimenkul ipoteği ile teminatlandırılan alacaklar	--	131.844	135.761	190.716	309.894	2.712.417
10	Ticari amaçlı gayrimenkul ipoteği ile teminatlandırılan alacaklar	--	792.294	585.776	456.592	1.427.168	8.852.395
11	Tahsili gecikmiş alacaklar	5.616.549	--	--	--	--	--
12	Kurulca riski yüksek belirlenmiş alacaklar	--	--	--	--	--	--
13	İpotek teminatlı menkul kıymetler	--	--	--	--	--	--
14	Bankalardan ve aracı kurumlardan olan kısa vadeli alacaklar ile kısa vadeli kurumsal alacaklar	--	--	--	--	--	--
15	Kollektif yatırım kuruluşu niteliğindeki yatırımlar	--	144	5.718	--	503	--
16	Diğer alacaklar	5.016.222	65.693	--	--	--	--
17	Hisse senedi yatırımları	13.374.148	--	--	--	--	--
18	**Toplam**	**32.821.311**	**30.807.942**	**6.742.742**	**7.208.356**	**16.335.577**	**90.737.928**

(*) Vadesiz bakiyeler dahildir.

Önceki dönem

	Risk Sınıfları	Dağıtılamayan (*)	1 ay	1-3 ay	3-6 ay	6-12 ay	1 Yıl Üzeri
1	Merkezi yönetimlerden veya merkez bankalarından alacaklar	6.107.724	7.282.469	324.395	528	1.194.405	12.011.316
2	Bölgesel yönetimlerden veya yerel yönetimlerden alacaklar	--	207	1.191	5.025	44.380	894.872
3	İdari birimlerden ve ticari olmayan girişimlerden alacaklar	--	--	--	--	--	--
4	Çok taraflı kalkınma bankalarından alacaklar	--	--	--	--	--	--
5	Uluslararası teşkilatlardan alacaklar	--	--	--	--	--	--
6	Bankalardan ve aracı kurumlardan alacaklar	4.574.513	1.864.555	479.546	264.678	539.515	2.135.048
7	Kurumsal alacaklar	257.550	6.932.828	2.997.507	3.618.055	6.318.283	28.107.415
8	Perakende alacaklar	--	9.160.254	1.818.156	3.006.869	8.467.550	24.146.626
9	İkamet amaçlı gayrimenkul ipoteği ile teminatlandırılan alacaklar	21	179.942	135.529	234.047	328.857	3.208.566
10	Ticari amaçlı gayrimenkul ipoteği ile teminatlandırılan alacaklar	7	366.294	510.038	597.821	1.062.202	8.242.619
11	Tahsili gecikmiş alacaklar	2.387.168	--	--	--	--	--
12	Kurulca riski yüksek belirlenmiş alacaklar	--	--	--	--	--	--
13	İpotek teminatlı menkul kıymetler	--	--	--	--	--	--
14	Bankalardan ve aracı kurumlardan olan kısa vadeli alacaklar ile kısa vadeli kurumsal alacaklar	--	--	--	--	--	--
15	Kollektif yatırım kuruluşu niteliğindeki yatırımlar	--	488	--	--	--	--
16	Diğer alacaklar	3.672.546	--	--	--	--	--
17	Hisse senedi yatırımları	11.406.641	--	--	--	--	--
18	**Toplam**	**28.406.170**	**25.787.037**	**6.266.362**	**7.727.023**	**17.955.192**	**78.746.462**

(*) Vadesiz bakiyeler dahildir.

DENİZBANK ANONİM ŞİRKETİ
31 ARALIK 2019 TARİHİ İTİBARIYLA KONSOLİDE OLMAYAN FİNANSAL TABLOLARA İLİŞKİN AÇIKLAMA VE DİPNOTLAR
(Para birimi: Tutarlar Bin Türk Lirası olarak ifade edilmiştir.)

n. Risk sınıfına ilişkin bilgiler

Sermaye yeterliliği hesaplamasında uygulanacak risk ağırlıklarının tespitinde uluslararası kredi derecelendirme kuruluşu Fitch derecelendirme kuruluşunun vermiş olduğu dereceler kullanılmaktadır.

Kredi derecelendirme notlarının dikkate alındığı kapsam; merkezi yönetimlerden veya merkez bankalarından alacaklar, yurt dışında yerleşik olanlar için geçerli olmak üzere; bankalardan ve aracı kurumlardan alacaklar ve kurumsal alacaklardır.

Cari Dönem

Kredi Kalite Kademesi	Derecelendirme Notu	Risk Sınıfları			
		Merkezi Yönetimlerden veya Merkez Bankalarından Alacaklar	Bankalardan ve Aracı Kurumlardan Alacaklar		Kurumsal Alacaklar
	Fitch		Kalan Vadesi 3 aydan Küçük Alacaklar	Kalan Vadesi 3 aydan Büyük Alacaklar	
1	AAA AA+ AA AA-	%0	%20	%20	%20
2	A+ A A-	%20	%20	%50	%50
3	BBB+ BBB BBB-	%50	%20	%50	%100
4	BB+ BB BB-	%100	%50	%100	%100
5	B+ B B-	%100	%50	%100	%150
6	CCC CC C D	%150	%150	%150	%150

Önceki Dönem

Kredi Kalite Kademesi	Derecelendirme Notu	Risk Sınıfları			
		Merkezi Yönetimlerden veya Merkez Bankalarından Alacaklar	Bankalardan ve Aracı Kurumlardan Alacaklar		Kurumsal Alacaklar
	Fitch		Kalan Vadesi 3 aydan Küçük Alacaklar	Kalan Vadesi 3 aydan Büyük Alacaklar	
1	AAA AA+ AA AA-	%0	%20	%20	%20
2	A+ A A-	%20	%20	%50	%50
3	BBB+ BBB BBB-	%50	%20	%50	%100
4	BB+ BB BB-	%100	%50	%100	%100
5	B+ B B-	%100	%50	%100	%150
6	CCC CC C D	%150	%150	%150	%150

DENİZBANK ANONİM ŞİRKETİ
31 ARALIK 2019 TARİHİ İTİBARIYLA KONSOLİDE OLMAYAN FİNANSAL TABLOLARA İLİŞKİN AÇIKLAMA VE DİPNOTLAR
(Para birimi: Tutarlar Bin Türk Lirası olarak ifade edilmiştir.)

o. Risk ağırlığına göre risk tutarları

Cari Dönem

Risk Ağırlığı	%0	%10	%20	%35	%50	%75	%100	%150	%200	%250	%1250	Özk. İndirilenler
Kr. Riski Azaltımı Öncesi	27.742.539	--	5.474.771	--	5.696.399	53.198.107	90.176.474	2.365.566	--	--	--	739.465
Kr. Riski Azaltımı Sonrası	34.988.169	--	5.474.771	3.234.916	14.746.780	44.022.360	77.331.142	2.360.321	--	--	--	739.465

Önceki Dönem

Risk Ağırlığı	%0	%10	%20	%35	%50	%75	%100	%150	%200	%250	%1250	Özk. İndirilenler
Kr. Riski Azaltımı Öncesi	24.979.255	--	5.992.340	--	4.224.446	52.165.982	76.532.642	993.581	--	--	--	1.665.111
Kr. Riski Azaltımı Sonrası	34.478.213	--	5.689.730	3.811.024	11.926.247	41.374.414	61.629.787	991.999	--	--	--	1.665.111

p. Önemli sektörlere veya karşı taraf türüne göre muhtelif bilgiler (*)

Cari Dönem

	Krediler (**)		Karşılıklar
	Değer Kaybına Uğramış (TRFS 9)		
Önemli Sektörler/Karşı Taraflar	Kredi Riskinde Önemli Artış (İkinci Aşama)	Temerrüt (Üçüncü Aşama)	Beklenen Kredi Zarar Karşılıkları (TFRS 9) (***)
Tarım	**4.234.727**	**1.601.324**	**746.773**
Çiftçilik ve Hayvancılık	4.197.029	1.596.585	738.255
Ormancılık	28.594	1.684	7.367
Balıkçılık	9.104	3.055	1.151
Sanayi	**2.886.779**	**1.991.575**	**1.504.499**
Madencilik ve Taşocakçılığı	510.017	151.245	111.638
İmalat Sanayi	2.116.741	1.022.277	911.068
Elektrik, Gaz, Su	260.021	818.053	481.793
İnşaat	**2.129.437**	**1.151.034**	**836.267**
Hizmetler	**6.907.610**	**5.158.476**	**3.602.486**
Toptan ve Perakende Ticaret	2.257.701	1.768.021	1.074.728
Otel ve Lokanta Hizmetleri	1.849.023	1.784.853	1.089.218
Ulaşım ve Haberleşme	1.074.056	215.377	368.353
Mali Kuruluşlar	28.156	86.304	34.558
Gayrimenkul ve Kira Hizm.	518.942	1.095.047	715.225
Serbest Meslek Hizmetleri	216.669	94.766	100.442
Eğitim Hizmetleri	341.468	51.136	46.624
Sağlık ve Sosyal Hizmetler	621.595	62.972	173.338
Diğer	**5.497.010**	**1.152.269**	**1.278.852**
Toplam	**21.655.563**	**11.054.678**	**7.968.877**

(*) Gerçeğe uygun değer farkı kar/zarara yansıtılan kredilerin bakiyesi dahil değildir.
(**) Nakdi krediler verilmiştir.
(***) İkinci ve üçüncü aşama karşılıkları içermektedir.

DENİZBANK ANONİM ŞİRKETİ
31 ARALIK 2019 TARİHİ İTİBARIYLA KONSOLİDE OLMAYAN FİNANSAL TABLOLARA İLİŞKİN AÇIKLAMA VE DİPNOTLAR
(Para birimi: Tutarlar Bin Türk Lirası olarak ifade edilmiştir.)

Önceki Dönem

	Krediler (**)		Karşılıklar
	Değer Kaybına Uğramış (TRFS 9)		
Önemli Sektörler/Karşı Taraflar	Kredi Riskinde Önemli Artış (İkinci Aşama)	Temerrüt (Üçüncü Aşama)	Beklenen Kredi Zarar Karşılıkları (TFRS 9) (***)
Tarım	**250.620**	**125.394**	**81.751**
Çiftçilik ve Hayvancılık	236.498	121.218	77.882
Ormancılık	908	228	289
Balıkçılık	13.214	3.948	3.580
Sanayi	**2.046.591**	**535.957**	**562.199**
Madencilik ve Taşocakçılığı	471.227	181.552	135.951
İmalat Sanayi	1.449.655	350.315	412.141
Elektrik, Gaz, Su	125.709	4.090	14.107
İnşaat	**1.220.005**	**391.387**	**325.653**
Hizmetler	**7.705.444**	**2.834.961**	**2.329.355**
Toptan ve Perakende Ticaret	2.263.031	1.199.442	1.000.085
Otel ve Lokanta Hizmetleri	2.884.577	991.549	832.540
Ulaşım ve Haberleşme	351.136	275.537	104.698
Mali Kuruluşlar	14.672	16.554	13.778
Gayrimenkul ve Kira Hizm.	374.769	84.484	99.032
Serbest Meslek Hizmetleri	23.740	3.285	4.340
Eğitim Hizmetleri	84.776	19.047	18.678
Sağlık ve Sosyal Hizmetler	1.708.743	245.063	256.204
Diğer	**6.416.911**	**2.021.354**	**1.780.318**
Toplam	**17.639.571**	**5.909.053**	**5.079.276**

(*) Gerçeğe uygun değer farkı kar/zarara yansıtılan kredilerin bakiyesi dahil değildir.
(**) Nakdi krediler verilmiştir.
(***) İkinci ve üçüncü aşama karşılıkları içermektedir.

q. Değer ayarlamaları ve kredi karşılıkları değişimine ilişkin bilgiler

Cari Dönem: 31 Aralık 2019	Açılış Bakiyesi 1 Ocak 2019	Dönem İçinde Ayrılan Karşılık	Diğer Ayarlamalar(*)	Kapanış bakiyesi
Temerrüt (Üçüncü Aşama/Özel Karşılık)	3.578.774	3.890.508	(1.878.525)	5.590.757
12 Aylık Beklenen Zarar Karşılığı (Birinci Aşama)	758.141	117.019	1.367	876.527
Kredi Riskinde Önemli Artış (İkinci Aşama)	1.500.502	859.021	18.597	2.378.120

(*) Takipteki krediler portföyünden yapılan satışlar, kayıttan düşülen/aktiften silinenler ve kur farkları gösterilmektedir.

Önceki Dönem: 31 Aralık 2018	Açılış Bakiyesi (TFRS9 Öncesi) 31 Aralık 2017	Yeniden Ölçümler	Açılış Bakiyesi (TFRS9 Sonrası) 1 Ocak 2018	Dönem İçinde Ayrılan Karşılık	Diğer Ayarlamalar(*)	Kapanış bakiyesi
Temerrüt (Üçüncü Aşama/Özel Karşılık)	2.811.827	(52.315)	2.759.512	2.010.637	(1.191.375)	3.578.774
12 Aylık Beklenen Zarar Karşılığı (Birinci Aşama) (**)	1.394.816	(558.652)	836.164	(78.023)	--	758.141
Kredi Riskinde Önemli Artış (İkinci Aşama)	299.763	842.726	1.142.489	358.013	--	1.500.502

(*)Takipteki krediler portföyünden yapılan satışlar ve aktiften silinenler gösterilmektedir.
(**)Banka'nın 31 Aralık 2017 tarihli finansal tablolarında pasifte"12.5 Diğer karşılıklar" kalemi içinde kredi portföyünde ileride doğabilecek belirli riskler için ayrılan serbest karşılıkları "12 Aylık beklenen Zarar Karşılığı (Birinci Aşama)" kalemi içinde yer almaktadır.

r. Döngüsel sermaye tamponu hesaplamasına ilişkin bilgiler

Cari Dönem

Nihai olarak risk alınan ülke	Bankacılık hesaplarındaki özel sektör kredileri	Alım satım hesapları kapsamında hesaplanan risk ağırlıklı tutar	Toplam
Türkiye	95.785.074	670.548	96.455.622
Avusturya	10.949.465	--	10.949.465
İngiltere	1.624.093	--	1.624.093
Birleşik Arap Emirlikleri	1.252.165	--	1.252.165
Diğer	2.928.657	--	2.928.657

Önceki Dönem

Nihai olarak risk alınan ülke	Bankacılık hesaplarındaki özel sektör kredileri	Alım satım hesapları kapsamında hesaplanan risk ağırlıklı tutar	Toplam
Türkiye	83.388.777	95.845	83.484.622
Avusturya	9.221.099	--	9.221.099
İngiltere	1.573.137	--	1.573.137
Birleşik Arap Emirlikleri	770.250	--	770.250
Diğer	1.729.781	--	1.729.781

III. Kur riskine ilişkin açıklamalar

a. Banka'nın maruz kaldığı kur riski, bu durumun etkilerinin tahmin edilmesi, Banka Yönetim Kurulu'nun günlük olarak izlenen pozisyonlar için belirlediği limitler

Kur riski, Banka'nın yabancı para cinsinden bilanço içi ve bilanço dışı varlık ve yükümlülüklerinden kaynaklanan net döviz pozisyonu nedeniyle oluşmaktadır. Banka kur riskinden korunmak amacıyla yabancı para alım satım işlemleri ile birlikte vadeli para alım satım işlemleri yapmaktadır. Kur riskinin yönetilmesinde yabancı paraya endeksli işlemler de yabancı para cinsinden kabul edilmektedir.

Kur riskinin yönetimi ve takibi, alım satım ve bankacılık hesapları için ayrı süreçler ile ele alınmıştır. Alım satım hesaplarından kaynaklanan pozisyonun yönetilmesinde, risk bazlı riske maruz değer limiti, pozisyon limitleri, opsiyon duyarlılık limitleri ve zarar durdurma limitleri tanımlanmıştır ve günlük olarak izlenmektedir. Limit sistemi Yönetim Kurulu ve Aktif Pasif Komitesi tarafından iki seviyeli olarak oluşturulmuştur.

Bankacılık hesaplarından kaynaklanan kur riskinin yönetiminde nihai sorumluluk Aktif Pasif Komitesi'ndedir ("APKO"). Pozisyonlar devamlı olarak takip edilmekte ve APKO tarafından belirlenen strateji doğrultusunda işlemler gerçekleştirilmektedir. Kur riskinin yönetilmesinde yasal limitlerin yanı sıra yabancı para pozisyonu için Yönetim Kurulu tarafından toplam ve döviz cinsi bazında belirlenen limitler dikkate alınmaktadır.

b. Önemli olması durumunda yabancı para cinsinden borçlanma araçlarının ve net yabancı para yatırımlarının riskten korunma amaçlı türev araçları ile korunmasının boyutu

Banka, TFRS 9'a uygun olarak, yurt dışındaki yabancı para yatırımlarının kur riskinden korunmak için konsolide olmayan finansal tablolarında yurt dışındaki net yatırımlarından kaynaklanan kur riskinden korunma muhasebesi uygulamaktadır.

Yurt dışındaki net yatırımlarından kaynaklanan kur riskinden korunma ile ilgili bilgiler Dördüncü bölüm VIII-a no'lu dipnotta açıklanmıştır.

c. Yabancı para risk yönetim politikası

Kur riskinin yönetilmesine ilişkin usul ve esaslar Kur Riski Politikası'nda yazılı hale getirilmiştir. Bankanın risk yönetimi politikasının en önemli unsuru olan limit sistemi, genel ekonomik durum ve piyasalardaki gelişmeler dikkate alınarak yılda bir defa gözden geçirilmekte ve Yönetim Kurulu'nca onaylanmaktadır.

d. Banka'nın finansal tablo tarihi ile bu tarihten geriye doğru son beş iş günü kamuya duyurulan cari döviz alış kurları

Bilanço tarihindeki ABD Doları Gişe Döviz Alış Kuru	5,9400 TL
Bilanço tarihineki Avro Gişe Döviz Alış Kuru	6,6621 TL

Tarih	ABD Doları	Avro
25 Aralık 2019	5,9293	6,5755
26 Aralık 2019	5,9302	6,5759
27 Aralık 2019	5,9370	6,6117
30 Aralık 2019	5,9402	6,6506
31 Aralık 2019	5,9400	6,6621

e. Banka'nın cari döviz alış kurunun finansal tablo tarihinden geriye doğru son otuz günlük basit aritmetik ortalama değeri

2019 yılı Aralık ayı basit aritmetik ortalama ile ABD doları döviz alış kuru 5,8421 TL, Avro döviz alış kuru 6,4925 TL'dir.

DENİZBANK ANONİM ŞİRKETİ
31 ARALIK 2019 TARİHİ İTİBARIYLA KONSOLİDE OLMAYAN FİNANSAL TABLOLARA İLİŞKİN AÇIKLAMA VE DİPNOTLAR
(Para birimi: Tutarlar Bin Türk Lirası olarak ifade edilmiştir.)

f. Kur riskine ilişkin bilgiler

Cari Dönem	Avro	ABD Doları	Diğer YP (4)	Toplam
Varlıklar				
Nakit Değerler ve T.C.Merkez Bnk.	4.737.140	7.443.868	2.995.899	**15.176.907**
Bankalar	69.987	1.374.389	250.807	**1.695.183**
Gerçeğe Uygun Değer Farkı Kar veya Zarara Yansıtılan Fin.Var. (1)	347.433	629.738	--	**977.171**
Para Piyasalarından Alacaklar	--	--	--	**--**
Gerçeğe Uygun Değer Farkı Diğer Kapsamlı Gelire Yansıtılan F.V.	1.962.964	2.622.682	--	**4.585.646**
Krediler (2)	21.032.632	11.226.500	1.286.959	**33.546.091**
İştirak Bağlı Ort.ve Birlikte Kont.Ed.Ort.	10.950.172	348.334	--	**11.298.506**
İtfa Edilmiş Maliyeti Üzerinden Değerlenen Finansal Varlıklar	--	2.553.542	--	**2.553.542**
Riskten Korunma Amaçlı Türev Fin.Var.	--	--	--	**--**
Maddi Duran Varlıklar	--	21	245	**266**
Maddi Olmayan Duran Varlıklar	--	--	--	**--**
Diğer Varlıklar (3)	96.479	817.880	174.234	**1.088.593**
Toplam Varlıklar	**39.196.807**	**27.016.954**	**4.708.144**	**70.921.905**
Yükümlülükler				
Bankalar Mevduatı	786.966	1.449.269	138.618	**2.374.853**
Döviz Tevdiat Hesabı	14.317.799	28.817.301	2.911.751	**46.046.851**
Para Piyasalarına Borçlar	--	345.656	--	**345.656**
Diğer Mali Kuruluşlar. Sağl. Fonlar	6.582.125	14.080.141	419.820	**21.082.086**
İhraç Edilen Menkul Değerler	--	--	--	**--**
Muhtelif Borçlar	--	--	--	**--**
Riskten Korunma Amaçlı Türev Fin.Borç.	--	--	--	**--**
Diğer Yükümlülükler (5)	1.540.338	5.647.971	25.978	**7.214.287**
Toplam Yükümlülükler	**23.227.228**	**50.340.338**	**3.496.167**	**77.063.733**
Net Bilanço Pozisyonu	**15.969.579**	**(23.323.384)**	**1.211.977**	**(6.141.828)**
Net Nazım Hesap Pozisyonu (6)	**(16.038.756)**	**23.374.669**	**(1.242.411)**	**6.093.502**
Türev Finansal Araçlardan Alacaklar	13.317.894	38.108.486	2.376.116	**53.802.496**
Türev Finansal Araçlardan Borçlar	(29.356.650)	(14.733.817)	(3.618.527)	**(47.708.994)**
Net Pozisyon	**(69.177)**	**51.285**	**(30.434)**	**(48.326)**
Gayri Nakdi Krediler	10.661.989	11.570.957	1.237.221	**23.470.167**
Önceki Dönem				
Toplam Varlıklar	30.841.402	24.612.524	3.933.806	**59.387.732**
Toplam Yükümlülükler	17.624.254	42.016.952	4.735.752	**64.376.958**
Net Bilanço Pozisyonu	**13.217.148**	**(17.404.428)**	**(801.946)**	**(4.989.226)**
Net Nazım Hesap Pozisyonu	**(12.280.858)**	**17.407.939**	**808.519**	**5.935.600**
Türev Finansal Araçlardan Alacaklar	13.507.646	34.356.148	1.975.250	**49.839.044**
Türev Finansal Araçlardan Borçlar	(25.788.504)	(16.948.209)	(1.166.731)	**(43.903.444)**
Net Pozisyon	**936.290**	**3.511**	**6.573**	**946.374**
Gayri Nakdi Krediler	10.142.907	10.716.398	644.212	**21.503.517**

(1) : 228.834 TL tutarındaki türev finansal varlıklara ait kur farkları dahil edilmemiştir.
(2) : 1.459.494 TL tutarında dövize endeksli krediler dahil edilmiştir.
(3) : 147.253 TL tutarında peşin ödenmiş giderler dahil edilmemiştir.
(4) : Toplam varlıklar içerisinde 4.260.477 TL tutarında, toplam yükümlülüklerin içerisinde ise 1.842.059 TL tutarında altın bakiyeleri mevcuttur.
(5) : 12.125 TL tutarında YP özkaynaklar ve 291.469 TL tutarında türev finansal borçlara ait kur farkları dahil edilmemiştir.
(6) : Türev finansal araçlardan alacaklar ile türev finansal araçlardan borçların netini göstermektedir. Finansal tablolarda "Vadeli aktif değer alım taahhütleri" kalemi altında gösterilen spot döviz alım/satım işlemleri "Net nazım hesap pozisyonu"na dahil edilmiştir.

g. Maruz kalınan kur riskine ilişkin bilgiler

TL'nin aşağıdaki para birimleri karşısında yüzde 10 değer kaybına uğradığı takdirde 31 Aralık 2019 ve 2018 tarihleri itibarıyla özkaynaklarda ve gelir tablosunda (vergi etkisi hariç) oluşabilecek artış ve azalış aşağıdaki tabloda gösterilmiştir. Bu analiz tüm diğer değişkenlerin, özellikle faiz oranlarının, sabit kaldığı varsayımıyla hazırlanmıştır.

	Cari Dönem		Önceki Dönem	
	Dönem Kar veya Zararı	Özkaynak	Dönem Kar veya Zararı	Özkaynak
ABD Doları	(4.314)	(5.940)	10.303	(1.808)
Avro	20.662	23.500	62.408	61.445
Toplam (Net)	**16.348**	**17.560**	**72.711**	**59.637**

DENİZBANK ANONİM ŞİRKETİ
31 ARALIK 2019 TARİHİ İTİBARIYLA KONSOLİDE OLMAYAN
FİNANSAL TABLOLARA İLİŞKİN AÇIKLAMA VE DİPNOTLAR
(Para birimi: Tutarlar Bin Türk Lirası olarak ifade edilmiştir.)

IV. Faiz oranı riskine ilişkin açıklamalar

Faiz oranı riski, temel olarak aktif, pasif ve bilanço dışı kalemlerinin yeniden fiyatlanma tarihleri (değişken faizli ürünler için) veya vadeler (sabit faizli ürünler için) arasındaki uyuşmazlıklardan ileri gelmektedir. Bu uyuşmazlık, bankacılık sistemindeki yapısal bir durum olmakla beraber, faiz oranlarında beklenmedik değişiklikler olması halinde bankanın faiz gelir-giderini ve bilançonun ekonomik değerini etkileyebilir.

Faiz oranı riskinin yönetilmesine dair nihai sorumluluk Aktif Pasif Komitesi'ndedir ("APKO"). Ancak, Hazine Grubu ve Mali İşler Grubu faiz oranı riski yönetimi için en uygun stratejilerin belirlenmesinden ve karar mercilerine önerilmesinden sorumludurlar. Faiz riskinin kontrolüne yönelik olarak belirlenmiş Yönetim Kurulu onaylı limitler bulunmaktadır.

a. Varlıkların, yükümlülüklerin ve bilanço dışı kalemlerin faize duyarlılığı (Yeniden fiyatlandırmaya kalan süreler itibarıyla):

Cari Dönem Sonu	1 Aya Kadar	1-3 Ay	3-12 Ay	1-5 Yıl	5 Yıl ve Üzeri	Faizsiz	Toplam
Varlıklar							
Nakit Değerler ve T.C. Merkez Bnk.	--	--	--	--	--	16.707.470	**16.707.470**
Bankalar(1)	2.132.966	--	--	--	--	1.464.936	**3.597.902**
Gerçeğe Uygun Değer Farkı Kar veya Zarara Yansıtılan Fin.Var.	388	267	329.806	4.962	2.918	1.836.346	**2.174.687**
Para Piyasalarından Alacaklar	1.020.321	--	--	--	--	--	**1.020.321**
Gerçeğe Uygun Değer Farkı Diğer Kapsamlı Gelire Yansıtılan FV	556.487	2.353.671	2.122.170	4.661.643	961.141	78.170	**10.733.282**
Verilen Krediler (4)	29.151.015	6.475.640	12.154.699	37.136.889	6.573.059	5.463.921	**96.955.223**
İtfa Edilmiş Maliyeti Üzerinden Değerlenen Finansal Varlıklar(2)	2.501.689	392.506	503.134	1.724.146	1.468.891	--	**6.590.366**
Diğer Varlıklar(3)	--	--	--	470.470	--	18.228.307	**18.698.777**
Toplam Varlıklar	**35.362.866**	**9.222.084**	**15.109.809**	**43.998.110**	**9.006.009**	**43.779.150**	**156.478.028**
Yükümlülükler							
Bankalar Mevduatı	1.815.712	813.118	219.951	--	--	121.746	**2.970.527**
Diğer Mevduat	62.394.259	10.687.381	3.955.646	23.556	--	20.267.551	**97.328.393**
Para Piyasalarına Borçlar	425.152	--	--	--	--	--	**425.152**
Muhtelif Borçlar	--	--	--	--	--	--	**--**
İhraç Edilen Menkul Değerler	2.161.569	299.412	--	--	--	--	**2.460.981**
Diğer Mali Kurul. Sağl. Fonlar	2.696.534	4.937.388	5.677.890	8.089.771	2.849	--	**21.404.432**
Diğer Yükümlülükler(5)	--	244.734	4.291.370	510.942	--	26.841.497	**31.888.543**
Toplam Yükümlülükler	**69.493.226**	**16.982.033**	**14.144.857**	**8.624.269**	**2.849**	**47.230.794**	**156.478.028**
Bilançodaki Uzun Pozisyon	--	--	964.952	35.373.841	9.003.160	--	**45.341.953**
Bilançodaki Kısa Pozisyon	(34.130.360)	(7.759.949)	--	--	--	(3.451.644)	**(45.341.953)**
Nazım Hesaplardaki Uzun Pozisyon	2.091.992	257.832	--	625.179	--	--	**2.975.003**
Nazım Hesaplardaki Kısa Pozisyon	--	--	(1.271.273)	--	(416.963)	--	**(1.688.236)**
Toplam Pozisyon	**(32.038.368)**	**(7.502.117)**	**(306.321)**	**35.999.020**	**8.586.197**	**(3.451.644)**	**1.286.767**

(1) (70) TL tutarında 1. ve 2. aşama beklenen zarar karşılıklarını içermektedir.
(2) (836) TL tutarında 1. ve 2. aşama beklenen zarar karşılıklarını içermektedir.
(3) Diğer varlıklar-faizsiz; 994.010 TL tutarında maddi duran varlıklar, 284.468 TL tutarında maddi olmayan duran varlıklar, 12.102 TL tutarında iştirakler, 944.376 TL tutarında ertelenmiş vergi varlığı, 13.281.077 TL tutarında bağlı ortaklıklar, 2.800 TL tutarında birlikte kontrol edilen ortaklıklar, 477.673 TL tutarında elden çıkarılacak kıymetleri, 204.524 cari vergi varlığı, (3.155) TL tutarındaki diğer aktiflerin beklenen zarar karşılıklarını ve 2.030.432 TL tutarında diğer aktifleri içermektedir.
(4) 3. Aşama krediler net olarak "Faizsiz" olarak gösterilmiştir.
(5) Diğer yükümlülükler-faizsiz; 17.719.848 TL tutarında özkaynaklar, 5.650.350 TL tutarında diğer yükümlülükler 1.786.956 TL tutarında karşılıklar, 307.039 TL tutarında vergi borcu, 861.996 TL tutarında türev finansal yükümlülükler, 515.308 TL tutarında kiralama işlemlerinden yükümlülükler (net) bakiyelerini içermektedir.

DENİZBANK ANONİM ŞİRKETİ
31 ARALIK 2019 TARİHİ İTİBARIYLA KONSOLİDE OLMAYAN FİNANSAL TABLOLARA İLİŞKİN AÇIKLAMA VE DİPNOTLAR
(Para birimi: Tutarlar Bin Türk Lirası olarak ifade edilmiştir.)

Önceki Dönem Sonu	1 Aya Kadar	1-3 Ay	3-12 Ay	1-5 Yıl	5 Yıl ve Üzeri	Faizsiz	Toplam
Varlıklar							
Nakit Değerler ve T.C. Merkez Bnk.	4.092.918	--	--	--	--	9.819.952	**13.912.870**
Bankalar(1)	594.696	121.368	60.554	--	--	3.395.807	**4.172.425**
Gerçeğe Uygun Değer Farkı Kar veya Zarara Yansıtılan Fin.Var.	112.315	297.406	390.024	910.786	402.343	95.845	**2.208.719**
Para Piyasalarından Alacaklar	--	--	--	--	--	--	**--**
Gerçeğe Uygun Değer Farkı Diğer Kapsamlı Gelire Yansıtılan FV	386.432	1.006.288	2.931.396	2.450.417	847.937	778	**7.623.248**
Verilen Krediler	16.307.132	5.938.346	11.699.007	37.355.918	13.545.198	2.330.279	**87.175.880**
İtfa Edilmiş Maliyeti Üzerinden Değerlenen Finansal Varlıklar(2)	2.250.593	337.257	459.405	1.371.358	1.655.760	--	**6.074.373**
Diğer Varlıklar (3)	--	--	--	--	--	16.490.434	**16.490.434**
Toplam Varlıklar	**23.744.086**	**7.700.665**	**15.540.386**	**42.088.479**	**16.451.238**	**32.133.095**	**137.657.949**
Yükümlülükler							
Bankalar Mevduatı	1.765.337	560.097	458.062	--	--	74.298	**2.857.794**
Diğer Mevduat	47.950.337	13.802.211	4.460.339	23.767	--	15.034.332	**81.270.986**
Para Piyasalarına Borçlar	1.385.878	--	--	--	--	--	**1.385.878**
Muhtelif Borçlar	--	--	--	--	--	--	**--**
İhraç Edilen Menkul Değerler	604.273	1.008.504	179.115	--	--	--	**1.791.892**
Diğer Mali Kurul. Sağl. Fonlar	6.277.012	12.646.787	2.259.724	304.081	--	--	**21.487.604**
Diğer Yükümlülükler (4)	273.525	396.452	917.889	125.054	222.142	26.928.733	**28.863.795**
Toplam Yükümlülükler	**58.256.362**	**28.414.051**	**8.275.129**	**452.902**	**222.142**	**42.037.363**	**137.657.949**
Bilançodaki Uzun Pozisyon	--	--	7.265.257	41.635.577	16.229.096	--	**65.129.930**
Bilançodaki Kısa Pozisyon	(34.512.276)	(20.713.386)	--	--	--	(9.904.268)	**(65.129.930)**
Nazım Hesaplardaki Uzun Pozisyon	2.015.530	--	877.838	--	--	--	**2.893.368**
Nazım Hesaplardaki Kısa Pozisyon	--	(1.050.405)	--	(1.710.113)	(457.257)	--	**(3.217.775)**
Toplam Pozisyon	**(32.496.746)**	**(21.763.791)**	**8.143.095**	**39.925.464**	**15.771.839**	**(9.904.268)**	**(324.407)**

(1) (131) TL tutarında 1. ve 2. aşama beklenen zarar karşılıklarını içermektedir.
(2) (797) TL tutarında 1. ve 2. aşama beklenen zarar karşılıklarını içermektedir.
(3) Diğer varlıklar-faizsiz; 437.922 TL tutarında maddi duran varlıklar, 230.632 TL tutarında maddi olmayan duran varlıklar, 9.340 TL tutarında iştirakler, 956.687 TL tutarında ertelenmiş vergi varlığı, 11.390.518 TL tutarında bağlı ortaklıklar, 2.800 TL tutarında birlikte kontrol edilen ortaklıklar, 267.487 TL tutarında elden çıkarılacak kıymetleri, (9.986) TL tutarındaki finansal varlıklar ve diğer aktiflerin beklenen zarar karşılıklarını ve 3.205.034 TL tutarında diğer aktifleri içermektedir.
(4) Diğer yükümlülükler-faizsiz; 15.444.650 TL tutarında özkaynaklar, 10.319.197 TL tutarında diğer yükümlülükler 897.337 TL tutarında karşılıklar, 267.549 TL tutarında vergi borcu bakiyelerini içermektedir.

b. Parasal finansal araçlara uygulanan ortalama faiz oranları

Cari Dönem: 31 Aralık 2019	Avro %	ABD Doları %	Japon Yeni %	TL %
Varlıklar				
Nakit Değerler ve T.C. Merkez Bnk.	--	--	--	--
Bankalar	--	1,40	--	11,35
Gerçeğe Uygun Değer Farkı Kar veya Zarara Yansıtılan Fin.Var.	2,57	8,18	--	15,13
Para Piyasalarından Alacaklar	--	--	--	11,58
Gerçeğe Uygun Değer Farkı Diğer Kapsamlı Gelire Yansıtılan FV	2,79	4,72	--	13,29
Verilen Krediler	4,94	7,01	5,49	16,96
İtfa Edilmiş Maliyeti Üzerinden Değerlenen Finansal Varlıklar	--	5,06	--	12,90
Yükümlülükler				
Bankalar Mevduatı	1,37	2,59	--	11,34
Diğer Mevduat	0,34	2,02	--	11,12
Para Piyasalarına Borçlar	--	3,18	--	10,67
Muhtelif Borçlar	--	--	--	--
İhraç Edilen Menkul Değerler	--	--	--	14,00
Diğer Mali Kuruluşlardan Sağlanan Fonlar	1,35	4,26	--	12,08

Önceki Dönem: 31 Aralık 2018	Avro %	ABD Doları %	Japon Yeni %	TL %
Varlıklar				
Nakit Değerler ve T.C. Merkez Bnk.	--	1,90	--	13,00
Bankalar	2,06	--	--	23,85
Gerçeğe Uygun Değer Farkı Kar veya Zarara Yansıtılan Fin.Var.	3,98	6,39	--	20,14
Para Piyasalarından Alacaklar	--	--	--	--
Gerçeğe Uygun Değer Farkı Diğer Kapsamlı Gelire Yansıtılan FV	2,89	3,74	--	14,85
Verilen Krediler	5,38	6,86	5,45	22,06
İtfa Edilmiş Maliyeti Üzerinden Değerlenen Finansal Varlıklar	--	5,05	--	22,34
Yükümlülükler				
Bankalar Mevduatı	2,68	4,35	0,25	23,15
Diğer Mevduat	1,68	4,00	0,15	22,74
Para Piyasalarına Borçlar	--	--	--	16,72
Muhtelif Borçlar	--	--	--	--
İhraç Edilen Menkul Değerler	--	--	--	27,34
Diğer Mali Kuruluşlardan Sağlanan Fonlar	1,46	4,70	--	11,54

c. Bankacılık hesaplarından kaynaklanan faiz oranı riski

Bankacılık hesaplarından kaynaklanan faiz oranı riski "Faiz Oranı Riski Yönetimi Politikası"nda belirtilen esaslara göre yönetilmektedir.

Banka tarafından piyasadaki muhtemel olumsuz gelişmelere yönelik olarak duyarlılık limitleri belirlenmiştir. Takip edilen metrikler arasında; bilançonun belirli faiz şoklarına karşı net bugünkü değerinin hassasiyeti, net faiz gelirinin hassasiyeti, Gerçeğe Uygun Değer Farkı Diğer Kapsamlı Gelirlere Yansıtılan Finansal Varlıklar'ın SYR üzerinde oluşturacağı etki ve faiz oranı gap analizleri bulunmaktadır. Söz konusu ölçütler haftalık APKO'larda takip edilmenin yanında, risk iştahı beyanına konu limitler nedeniyle, üst yönetim ve Yönetim Kurulu'na da sunulmaktadır.

Bankacılık hesaplarından kaynaklanan faiz oranı riski hesaplaması ve raporlaması 23 Ağustos 2011 tarih ve 28034 sayılı Resmi Gazete'de yayımlanan "Bankacılık Hesaplarından Kaynaklanan Faiz Oranı Riskinin Standart Şok Yöntemiyle Ölçülmesine ve Değerlendirilmesine İlişkin Yönetmelik" uyarınca Banka'nın solo bazda doğan ekonomik değer farkı aşağıdaki gibidir. İlgili rasyo, bankanın takip ettiği diğer faiz oranı metrikleri gibi ayda bir olarak hazırlanmaktadır. Bunun yanında, haftalık tahmin çalışmaları ile yakın takibi sağlanmakta ve APKO'ya sunulmaktadır.

Faiz riskinin olumsuz etkilerinden korunma amaçlı 10 yıl vadeye kadar işlem yapma imkanı bulunan çapraz kur swapları veya faiz swapları kullanılmaktadır.

Bankanın farklı para birimlerine göre bölünmüş olarak, "Bankacılık Hesaplarından Kaynaklanan Faiz Oranı Riskinin Standart Şok Yöntemiyle Ölçülmesine ve Değerlendirilmesine İlişkin Yönetmelik" uyarınca faiz oranlarındaki dalgalanmalardan doğan ekonomik değer farkları 31 Aralık 2019 tarihi itibarıyla aşağıdaki tabloda belirtilmiştir:

	Cari Dönem: 31 Aralık 2019 Para Birimi	Uygulanan Sok (+/- x baz puan)	Kazançlar/Kayıplar	Kazançlar/Özkaynaklar -Kayıplar/Özkaynaklar
1	TL	(+) 500 baz puan	(2.266.192)	(%9,43)
2	TL	(-) 400 baz puan	2.043.031	%8,51
3	Avro	(+) 200 baz puan	(372.049)	(%1,55)
4	Avro	(-) 200 baz puan	435.657	%1,81
5	ABD Doları	(+) 200 baz puan	14.235	%0,06
6	ABD Doları	(-) 200 baz puan	5.770	%0,02
	Toplam (Pozitif Şoklar İçin)		**(2.624.006)**	**(%10,92)**
	Toplam (Negatif Şoklar İçin)		**2.484.458**	**%10,34**

	Önceki Dönem: 31 Aralık 2018 Para Birimi	Uygulanan Sok (+/- x baz puan)	Kazançlar/Kayıplar	Kazançlar/Özkaynaklar -Kayıplar/Özkaynaklar
1	TL	(+) 500 baz puan	(1.656.294)	(%7,50)
2	TL	(-) 400 baz puan	1.493.763	%6,76
3	Avro	(+) 200 baz puan	(554.423)	(%2,51)
4	Avro	(-) 200 baz puan	681.910	%3,09
5	ABD Doları	(+) 200 baz puan	91.274	%0,41
6	ABD Doları	(-) 200 baz puan	(84.630)	(%0,38)
	Toplam (Pozitif Şoklar İçin)		**(2.119.443)**	**(%9,60)**
	Toplam (Negatif Şoklar İçin)		**2.091.043**	**%9,47**

V. Bankacılık hesaplarından kaynaklanan hisse senedi pozisyon riski

a. Hisse senedi yatırımlarının bilanço değeri, gerçeğe uygun değer ve piyasa değeri karşılaştırma

Banka'nın, 31 Aralık 2019 ve 31 Aralık 2018 tarihleri itibarıyla BIST piyasalarında işlem gören ve konsolide olmayan mali tablolarda gerçeğe uygun değerleriyle gösterilen iştirak ve bağlı ortaklığı bulunmamaktadır.

b. Hisse senedi yatırımlarının gerçekleşmiş kazanç veya kayıpları, yeniden değerleme değer artışlar ve gerçekleşmemiş kazanç veya kayıpları ile bunların ana ve katkı sermayeye dahil edilen tutarlarına ilişkin bilgiler

Bulunmamaktadır.

DENİZBANK ANONİM ŞİRKETİ
31 ARALIK 2019 TARİHİ İTİBARIYLA KONSOLİDE OLMAYAN FİNANSAL TABLOLARA İLİŞKİN AÇIKLAMA VE DİPNOTLAR
(Para birimi: Tutarlar Bin Türk Lirası olarak ifade edilmiştir.)

VI. Likidite riskine ilişkin açıklamalar

Likidite riski, genel anlamda fonlama riskinin oluşması veya piyasa likiditesinde meydana gelebilecek önemli değişiklikler sonucunda oluşabilmektedir. Fonlama riski; varlık ve yükümlülükler arasındaki vade uyumsuzluğu sonucunda Banka'nın nakit çıkışlarını tam olarak ve zamanında karşılayacak nitelikli nakit mevcuduna veya nakit girişine sahip olmaması durumudur. Piyasa likiditesi riski ise, yetersiz piyasa derinliği veya piyasa şartlarının bozulması gibi nedenlerle varlıkların nakde dönüştürülememe riskini ifade etmektedir.

Banka'nın risk kapasitesi, likidite riski yönetiminin sorumlulukları ve yapısı, likidite riskinin Banka içinde raporlaması, likidite riski stratejisinin, politika ve uygulamalarının yönetim kurulu ve iş kollarıyla iletişiminin nasıl sağlandığı hususları dâhil olmak üzere likidite riski yönetimine ilişkin bilgiler:

Banka içerisinde, likidite riski yönetimine ilişkin usul ve esaslar, Yönetim Kurulu tarafından onaylanan "Likidite Riski Yönetimi Politikası" ile belirlenmiştir. Bu politikada ilgili yöntemler, prosedürler, kontroller ve raporlama çerçevesi de dâhil olmak üzere Banka içerisinde likidite risk yönetime ilişkin temel görev ve prensipler de yer almaktadır. Likidite Riski Yönetimi Politikası içerisinde "Likidite Acil Eylem Planı" oluşturulmuş ve beklenmedik likidite sıkışıklıklarına karşı alınabilecek önlemlere yer verilmiştir.

Banka'nın stratejisine ve finansal gücüne uygun olarak risklerin yönetilmesi için Yönetim Kurulu tarafından onaylanan "Risk İştahı Beyanı" yıllık olarak gözden geçirilmektedir. Risk İştahı Beyanı, diğer risk limitleri ile birlikte likidite riskine yönelik limitleri de içermektedir. Risk iştahı limitleri, risk yönetimi faaliyetleri kapsamında aylık olarak üst yönetime raporlanmaktadır. Risk iştahı beyanında (RİB), likidite riskine dair kredi / mevduat oranı ve LKO gibi ölçütler üzerinden limitler belirlenmiştir. Bu metrikler dışında takip edilen diğer göstergeler; likidite tamponu, büyük tutarlı mevduat, çekirdek mevduat gibi analizler olarak sıralanabilir.

Banka'nın kısa vadeli likidite yönetimi Hazine Grubu sorumluluğundadır. Hazine Grubu, likidite yapısı ile ilgili olarak haftalık bazda APKO'ya raporlama yapmaktadır. Yapısal likidite ve fonlama yönetimi konusunda nihai sorumluluk APKO'da bulunmaktadır. APKO, likidite ve fonlama yönetimi ile ilgili sistemlerin oluşturulmasının yanında izleme ve karar alma süreçlerinde aktif rol almaktadır. Mevcut likidite durumu ile yasal ve içsel likidite göstergelerinin izlenmesi, Banka stratejisi ve risk iştahı çerçevesini gözeterek likidite yönetimine ilişkin kararlar alınması APKO yetki ve sorumluluğundadır. Banka'daki Hazine Grubu, Finansal Kurumlar Grubu, Mali İşler Grubu, Risk Yönetimi Grubu gibi farklı bölümler APKO kararlarına istinaden Banka'nın likidite yönetimi sürecine katkıda bulunur ve ayrıca APKO'ya karar alma sürecinde ihtiyaç duyulan bilgi, analiz ve öneriler ile gerekli desteği sağlar.

Likidite yönetiminin ve fonlama stratejisinin merkezileşme derecesi ile Banka'nın ortaklıkları arasındaki işleyişi hakkında bilgiler

Likidite riski yönetimi konsolide olmayan ve konsolide bazda gerçekleştirilmektedir. Bu bağlamda, ortaklıklarda likidite takibi ve yönetimi ilgili ortaklık tarafından yapılmakla birlikte, Banka tarafından yakından izlenmektedir. Acil durumlarda ortaklıkların likidite ihtiyacını karşılamak amacıyla Banka tarafından limitler tahsis edilmiştir.

Fon kaynaklarının ve sürelerinin çeşitliliğine ilişkin politikalar dâhil olmak üzere bankanın fonlama stratejisine ilişkin bilgiler

Fonlamadan kaynaklanan likidite riski yönetimi, Banka'nın likidite yönetimi faaliyetlerinin temelini oluşturmaktadır. Mevduat kaynağı, Bankalardan sağlanan krediler ve diğer kaynaklara kıyasla daha istikrarlı bir fonlama olması ve çeşitlendirme etkisi nedeniyle Banka'nın ana fonlama kaynağı konumundadır. Ayrıca, fonlamanın vadesini uzatmak için menkul kıymet ihracı ve kredi kullanım faaliyetleri gerçekleştirilmektedir.

Öte yandan, Banka'nın likidite riski yönetimi amacıyla taşıdığı menkul kıymetler portföyü, piyasadan kaynaklanan likidite riskinin asgari düzeye indirilmesi amacıyla, TCMB / BİST nezdinde gerçekleştirilen repo işlemlerine imkan sağladığı için büyük ölçüde T.C. Hazine Müsteşarlığı tarafından ihraç edilen hazine bonosu ve devlet tahvillerinden oluşacak şekilde yapılandırılmıştır. Bu portföye alınacak menkul kıymet yatırımlarına ilişkin kriter ve prensipler yazılı hale getirilmiş ve ilgili komite tarafından onaylanmıştır.

Banka'nın toplam yükümlülüklerinin asgari yüzde beşini oluşturan para birimleri bazında likidite yönetimine ilişkin bilgiler

Banka yükümlülüklerinin büyük kısmı Türk Lirası, ABD Doları, Avro ve altın cinsinden oluşmaktadır. Banka'nın başlıca yabancı para fonlama kaynağını mevduat ve kredi kuruluşlarından alınan krediler oluşturmaktadır. Banka'nın yabancı para kaynaklarının, YP kredilerinden daha yüksek seviyede ve daha uzun vadeli olması nedeniyle yabancı para likidite riski düşük seviyededir. Bu nedenle genellikle mevcut yabancı para likiditesi kullanılarak para swap işlemleri ile Türk Lirası yaratılmaktadır. Başka bir deyişle, Türk Lirası aktiflerin fonlanmasında yabancı para pasifler kullanılmaktadır.

Kullanılan likidite riski azaltım tekniklerine ilişkin bilgiler

Likidite riskinin azaltılması amacıyla muhtemel fon çıkışlarını karşılamak üzere likidite tamponu oluşturulmakta ve yakından takip edilmektedir. Kısa vadeli risklerin yönetilmesinde kullanılan repo için gerekli menkul kıymetler, belirli seviyede bilanço bünyesinde tutulmaktadır. Öte yandan yapısal likidite riskinin azaltılmasına yönelik fonlama kaynaklarının çeşitlendirilmesi ve vade yapısının uzatılması hedeflenmektedir. Mevduatta tabana yayılma stratejisi ise bir diğer önemli unsurdur.

Stres testinin kullanımına ilişkin açıklamalar

Stres koşulları altında likidite seviyesini ölçmek için, daha önce yaşanmamış ve yaşanması muhtemel, likidite açısından önem arz eden özel koşulların dahil edildiği senaryo analizleri yapılmaktadır. Senaryo analizleri kapsamında, alınabilecek önlemler de değerlendirilerek, stres koşullarında dahi tüm yükümlülükleri karşılayacak yeterli miktarda likidite seviyesi hedeflenmektedir. Likidite stres testlerine ilişkin varsayımlar asgari yıllık bazda gözden geçirilmektedir. Belirlenen senaryolar dahilinde Risk Yönetimi Bölümü tarafından düzenli olarak stres testleri gerçekleştirilmekte ve likidite durumu izlenmekte, Banka'nın ayakta kalabileceği süre hesaplanarak, belirlenen limitler ile sonuçlar karşılaştırılmakta ve ilgili komitelere sunulmaktadır.

Likidite acil ve beklenmedik durum planına ilişkin genel bilgiler

Yaşanabilecek likidite krizlerine karşı hazırlıklı olunması ve yönetiminin sağlıklı ve planlı olarak yapılabilmesi için, uygun süreçlerin düzenlendiği ve bu süreçlere kılavuzluk edecek "Likidite Beklenmedik Durum Planı Yönetmeliği" oluşturulmuştur. İlgili dokümanda, beklenmedik likidite durumunu tespit etmekte kullanılan erken uyarı göstergeleri, aksiyon planları, Banka bünyesindeki birimlerin görev ve sorumlulukları belirtilmektedir.

a. Likidite karşılama oranı

21 Mart 2014 tarihli ve 28948 sayılı Resmî Gazete'de yayımlanan Bankaların Likidite Karşılama Oranı Hesaplamasına İlişkin Yönetmelik uyarınca hesaplanan likidite karşılama oranları aşağıdaki gibidir. Son üç ay için haftalık olarak hesaplanan konsolide olmayan yabancı para oranı en düşük 8 Kasım haftası 214,08, en yüksek 13 Aralık haftası 330,02 ve toplam likidite karşılama oranının en düşük 6 Aralık haftası 131,96 ve en yüksek 11 Ekim haftası 154,85 olarak gerçekleşmiştir.

Likidite karşılama oranı hesaplama tablosu haftalık olarak BDDK'ya raporlanmakta, Banka içinde günlük olarak takip edilmektedir.

Rasyo hesabında yer alan yüksek kaliteli likit varlıklar; nakit değerler, TCMB'de tutulan rezervler ve serbest menkul kıymetlerden oluşmaktadır. Nakit çıkışları ise, mevduat, banka borçlanmaları, gayrinakdi krediler, türev ürünler ve vadesi belli olmayan diğer borçlardan oluşmaktadır. Bununla birlikte, şarta bağlı erken ödeme hükmü içermesi nedeniyle bazı banka borçlanmaları vadesine bakılmaksızın nakit çıkışı olarak gösterilmektedir. Ayrıca nakit çıkışları içerisinde türev işlemlerin gerçeğe uygun değerlerindeki olası değişimlerden kaynaklanabilecek ilave teminat yükümlülüğü yer almaktadır. Nakit girişleri ise, vadesi 30 günden daha kısa süreli, son ödeme tarihi kesin olan krediler ile bankalardan alacaklar ve türev ürünlerden oluşmaktadır.

LKO, Banka için önemli bir likidite yönetimi ölçütü olarak kabul edilmektedir. Banka LKO yönetimini Yönetmelik tarafından her sene %10'ar puanlık dilimler halinde aratarak 2019 yılında yabancı para için %80, toplamda ise %100'e ulaşacak asgari limitler çerçevesinde yönetmeyi başarmıştır. Risk İştahı Beyanında, LKO için yasal asgari limitlerin üzerinde dahili limitler belirlenmiş olup, ilgili rasyo APKO, üst yönetim ve Yönetim Kurulu seviyesinde raporlanmakta ve takip edilmektedir.

DENİZBANK ANONİM ŞİRKETİ
31 ARALIK 2019 TARİHİ İTİBARIYLA KONSOLİDE OLMAYAN FİNANSAL TABLOLARA İLİŞKİN AÇIKLAMA VE DİPNOTLAR
(Para birimi: Tutarlar Bin Türk Lirası olarak ifade edilmiştir.)

	Cari Dönem	Dikkate Alınma Oranı Uygulanmamış Toplam Değer (*) TP+YP	YP	Dikkate Alınma Oranı Uygulanmış Toplam Değer (*) TP+YP	YP
	YÜKSEK KALİTELİ LİKİT VARLIKLAR (YKLV)				
1	Yüksek kaliteli likit varlıklar			33.302.261	20.016.440
	NAKİT ÇIKIŞLARI				
2	Gerçek kişi mevduat ve perakende mevduat	70.159.048	30.088.077	6.267.251	3.008.808
3	İstikrarlı mevduat	14.973.076	--	748.654	--
4	Düşük istikrarlı mevduat	55.185.972	30.088.077	5.518.597	3.008.808
5	Gerçek kişi mevduat ve perakende mevduat dışında kalan teminatsız borçlar	30.552.305	17.476.191	17.176.881	8.768.191
6	Operasyonel mevduat	6.489.094	4.371.115	1.622.274	1.092.779
7	Operasyonel olmayan mevduat	18.608.439	11.207.256	10.104.245	5.779.795
8	Diğer teminatsız mevduat	5.454.772	1.897.820	5.450.362	1.895.617
9	Teminatlı borçlar			141.545	141.215
10	Diğer nakit çıkışları	2.366.254	3.026.035	1.329.231	2.273.679
11	Türev yükümlülükler teminat tamamlama yükümlülükleri	637.882	1.772.108	637.882	1.772.108
12	Yapılandırılmış finansal araçlardan borçlar	--	--	--	--
13	Finansal piyasalara olan borçlar ve verilen ödeme taahhütleri ile diğer bilanço dışı yükümlülükler	1.728.372	1.253.927	691.349	501.571
14	Herhangi bir şarta bağlı olmaksızın cayılabilir bilanço dışı diğer yükümlülükler ile sözleşmeye dayalı diğer yükümlülükler	305.142	304.582	304.610	304.582
15	Diğer cayılamaz veya şarta bağlı olarak cayılabilir bilanço dışı borçlar	75.351.335	22.518.813	5.596.443	2.201.630
16	**TOPLAM NAKİT ÇIKIŞLARI**			**30.815.961**	**16.698.105**
	NAKİT GİRİŞLERİ				
17	Teminatlı alacaklar	1.628.159	--	--	--
18	Teminatsız alacaklar	9.982.706	4.059.553	7.276.751	3.145.432
19	Diğer nakit girişleri	225.692	5.739.498	225.691	5.739.498
20	**TOPLAM NAKİT GİRİŞLERİ**	**11.836.557**	**9.799.051**	**7.502.442**	**8.884.930**
				Üst Sınır Uygulanmış Değerler	
21	**TOPLAM YKLV STOKU**			**33.302.261**	**20.016.440**
22	**TOPLAM NET NAKİT ÇIKIŞLARI**			**23.313.518**	**7.815.895**
23	**LİKİDİTE KARŞILAMA ORANI (%)**			**143,3**	**262,6**

(*) Haftalık basit aritmetik ortalama alınmak suretiyle hesaplanan değerlerin son üç ay için hesaplanan basit aritmetik ortalaması.

	Önceki Dönem	Dikkate Alınma Oranı Uygulanmamış Toplam Değer (*) TP+YP	YP	Dikkate Alınma Oranı Uygulanmış Toplam Değer (*) TP+YP	YP
	YÜKSEK KALİTELİ LİKİT VARLIKLAR (YKLV)				
1	Yüksek kaliteli likit varlıklar			24.716.350	14.839.391
	NAKİT ÇIKIŞLARI				
2	Gerçek kişi mevduat ve perakende mevduat	62.049.853	22.529.806	5.634.521	2.252.981
3	İstikrarlı mevduat	11.409.282	--	570.464	--
4	Düşük istikrarlı mevduat	50.640.571	22.529.806	5.064.057	2.252.981
5	Gerçek kişi mevduat ve perakende mevduat dışında kalan teminatsız borçlar	22.733.197	13.053.428	12.684.652	6.979.090
6	Operasyonel mevduat	5.178.169	3.386.874	1.294.542	846.718
7	Operasyonel olmayan mevduat	12.855.617	7.642.468	6.697.901	4.114.334
8	Diğer teminatsız mevduat	4.699.411	2.024.086	4.692.209	2.018.038
9	Teminatlı borçlar			--	--
10	Diğer nakit çıkışları	3.757.786	4.538.515	2.418.935	3.536.859
11	Türev yükümlülükler teminat tamamlama yükümlülükleri	1.526.367	2.869.088	1.526.367	2.869.088
12	Yapılandırılmış finansal araçlardan borçlar	--	--	--	--
13	Finansal piyasalara olan borçlar ve verilen ödeme taahhütleri ile diğer bilanço dışı yükümlülükler	2.231.419	1.669.427	892.568	667.771
14	Herhangi bir şarta bağlı olmaksızın cayılabilir bilanço dışı diğer yükümlülükler ile sözleşmeye dayalı diğer yükümlülükler	1.034.019	1.033.459	1.033.487	1.033.459
15	Diğer cayılamaz veya şarta bağlı olarak cayılabilir bilanço dışı borçlar	71.250.289	22.274.800	5.459.043	2.171.755
16	**TOPLAM NAKİT ÇIKIŞLARI**			**27.230.638**	**15.974.144**
	NAKİT GİRİŞLERİ				
17	Teminatlı alacaklar	4.178	--	--	--
18	Teminatsız alacaklar	11.714.029	7.702.131	9.414.991	7.152.443
19	Diğer nakit girişleri	346.176	6.587.042	346.176	6.587.042
20	**TOPLAM NAKİT GİRİŞLERİ**	**12.064.383**	**14.289.173**	**9.761.167**	**13.739.485**
				Üst Sınır Uygulanmış Değerler	
21	**TOPLAM YKLV STOKU**			**24.716.350**	**14.839.391**
22	**TOPLAM NET NAKİT ÇIKIŞLARI**			**17.469.471**	**4.072.847**
23	**LİKİDİTE KARŞILAMA ORANI (%)**			**142,0**	**366,6**

(*) Haftalık basit aritmetik ortalama alınmak suretiyle hesaplanan değerlerin son üç ay için hesaplanan basit aritmetik ortalaması.

DENİZBANK ANONİM ŞİRKETİ
31 ARALIK 2019 TARİHİ İTİBARIYLA KONSOLİDE OLMAYAN FİNANSAL TABLOLARA İLİŞKİN AÇIKLAMA VE DİPNOTLAR
(Para birimi: Tutarlar Bin Türk Lirası olarak ifade edilmiştir.)

b. Aktif ve pasif kalemlerin kalan vadelerine göre gösterimi

Cari Dönem Sonu	Vadesiz	1 aya kadar	1-3 Ay	3-12 Ay	1-5 Yıl	5 Yıl ve Üzeri	Dağıtıla-mayan (*)	Toplam
Varlıklar								
Nakit Değerler ve TCMB	7.391.671	9.315.799	--	--	--	--	--	16.707.470
Bankalar[1]	1.477.851	2.120.051	--	--	--	--	--	3.597.902
Gerçeğe Uygun Değer Farkı Kar veya Zarara Yansıtılan Fin.Var	153.472	272.495	201.607	622.299	543.772	381.042	--	2.174.687
Para Piyasalarından Alacaklar	--	1.020.321	--	--	--	--	--	1.020.321
Gerçeğe Uygun Değer Farkı Diğer Kapsamlı Gelire Yansıtılan FV	78.170	258.965	1.485.542	1.301.396	5.775.610	1.833.599	--	10.733.282
Verilen Krediler	--	14.095.253	4.313.128	15.426.200	41.699.420	15.957.301	5.463.921	96.955.223
İtfa Edilmiş Maliyeti Üzerinden Değerlenen Finansal Varlıklar[2]	--	1.258.442	201.144	371.247	3.290.642	1.468.891	--	6.590.366
Diğer Varlıklar	2.747.691	--	--	--	470.470	--	15.480.616	18.698.777
Toplam Varlıklar	**11.848.855**	**28.342.326**	**6.201.421**	**17.721.142**	**51.779.914**	**19.640.833**	**20.944.537**	**156.478.028**
Yükümlülükler								
Bankalar Mevduatı	121.778	1.814.686	814.112	219.951	--	--	--	2.970.527
Diğer Mevduat	20.267.551	62.353.953	10.685.513	3.986.559	34.710	107	--	97.328.393
Diğer Mali Kuruluşlardan Sağlanan Fonlar	--	1.476.380	2.335.321	7.923.026	9.666.856	2.849	--	21.404.432
Para Piyasalarına Borçlar	--	425.152	--	--	--	--	--	425.152
İhraç Edilen Menkul Değerler	--	1.471.615	989.366	--	--	--	--	2.460.981
Muhtelif Borçlar	--	--	--	--	--	--	--	--
Diğer Yükümlülükler	6.161.303	496.404	322.077	4.438.122	612.985	349.456	19.508.196	31.888.543
Toplam Yükümlülükler	**26.550.632**	**68.038.190**	**15.146.389**	**16.567.658**	**10.314.551**	**352.412**	**19.508.196**	**156.478.028**
Likidite Açığı	**(14.701.777)**	**(39.696.864)**	**(8.944.968)**	**1.153.484**	**41.465.363**	**19.288.421**	**1.436.341**	**--**
Net Bilanço dışı pozisyonu	**--**	**(178.270)**	**(39.560)**	**315.732**	**398.355**	**--**	**--**	**496.257**
Türev finansal araçlardan alacaklar	--	30.150.623	7.647.872	7.822.522	5.369.328	9.657.701	--	60.648.046
Türev finansal araçlardan borçlar	--	(30.328.893)	(7.687.432)	(7.506.790)	(4.970.973)	(9.657.701)	--	(60.151.789)
Gayrinakdi krediler	--	3.367.367	3.699.241	8.403.406	17.845.550	839.995	--	34.155.559
Önceki Dönem Sonu								
Toplam Varlıklar	13.423.091	21.562.149	4.085.200	18.767.151	47.385.132	16.892.811	15.542.415	137.657.949
Toplam Yükümlülükler	20.463.284	53.170.134	23.508.104	14.830.110	6.001.304	3.343.029	16.341.984	137.657.949
Likidite Açığı	**(7.040.193)**	**(31.607.985)**	**(19.422.904)**	**3.937.041**	**41.383.828**	**13.549.782**	**(799.569)**	**--**
Net Bilanço dışı pozisyonu	**--**	**(204.044)**	**(67.871)**	**(504.015)**	**502.867**	**--**	**--**	**(273.063)**
Türev finansal araçlardan alacaklar	--	26.398.885	6.034.645	9.176.570	7.613.822	9.101.633	--	58.325.555
Türev finansal araçlardan borçlar	--	(26.602.929)	(6.102.516)	(9.680.585)	(7.110.955)	(9.101.633)	--	(58.598.618)
Gayrinakdi krediler	--	2.716.765	2.843.077	9.078.407	4.522.483	13.135.034	--	32.295.766

(1) (70) TL tutarında 1. ve 2. aşama beklenen zarar karşılıklarını içermektedir.
(2) (836) TL tutarında 1. ve 2. aşama beklenen zarar karşılıklarını içermektedir
(*) Bilançoyu oluşturan aktif hesaplardan sabit kıymetler, iştirakler, birlikte kontrol edilen ortaklıklar, bağlı ortaklıklar, ayniyat mevcudu, takipteki kredi alacakları (net) ve peşin ödenmiş giderler gibi bankacılık faaliyetinin sürdürülmesi için gereksinim duyulan, kısa zamanda nakde dönüşme şansı bulunmayan diğer aktif nitelikli hesaplar burada gösterilmektedir.

c. Finansal yükümlülüklerin sözleşmeleri uyarınca kalan vadelerine göre gösterimi

Banka'nın türev niteliğinde olmayan belli başlı finansal yükümlülüklerinin sözleşmeye bağlanmış vade sonu değerlerinin iskontolanmamış vade dağılımı aşağıdaki tabloda yer almaktadır. Söz konusu varlık ve yükümlülülükler üzerinden ödenecek faizler ilgili vade dilimlerine dahil edilmiştir.

Cari Dönem Sonu	1 Aya Kadar	1-3 Ay	3-12 Ay	1-5 Yıl	5 Yıl ve Üzeri	Toplam
Yükümlülükler						
Mevduat	84.716.670	11.773.264	4.152.501	36.033	105	100.678.573
Alınan krediler (*)	1.529.753	2.406.307	8.259.314	11.205.861	2.849	23.404.084
Para piyasalarına borçlar	425.152	--	--	--	--	425.152
İhraç edilen menkul değerler	1.495.500	975.000	--	--	--	2.470.500
Toplam	**88.167.075**	**15.154.571**	**12.411.815**	**11.241.894**	**2.954**	**126.978.309**

(*) Sermaye benzeri kredileri de içermektedir.

Önceki Dönem Sonu	1 Aya Kadar	1-3 Ay	3-12 Ay	1-5 Yıl	5 Yıl ve Üzeri	Toplam
Yükümlülükler						
Mevduat	64.860.579	14.881.916	5.303.953	39.311	--	85.085.759
Alınan krediler (*)	1.542.523	7.587.228	6.852.541	7.388.522	3.161.629	26.532.443
Para piyasalarına borçlar	1.385.878	--	--	--	--	1.385.878
İhraç edilen menkul değerler	610.190	1.056.960	188.000	--	--	1.855.150
Toplam	**68.399.170**	**23.526.104**	**12.344.494**	**7.427.833**	**3.161.629**	**114.859.230**

(*) Sermaye benzeri kredileri de içermektedir.

DENİZBANK ANONİM ŞİRKETİ
31 ARALIK 2019 TARİHİ İTİBARIYLA KONSOLİDE OLMAYAN FİNANSAL TABLOLARA İLİŞKİN AÇIKLAMA VE DİPNOTLAR
(Para birimi: Tutarlar Bin Türk Lirası olarak ifade edilmiştir.)

VII. Kaldıraç oranına ilişkin açıklamalar

Cari dönem ve önceki dönem kaldıraç oranı arasındaki farka sebep olan hususlara ilişkin bilgi

Banka'nın 31 Aralık 2019 itibarıyla üç aylık ortalama tutardan hesaplanan kaldıraç oranı %7,57'dir. (31 Aralık 2018: %7,15). Bu oran asgari oranın üzerindedir. Cari dönem ile önceki dönem kaldıraç oranı arasındaki farkın en önemli nedeni bilanço içi varlıklardaki artıştır.

Kaldıraç oranı kamuya açıklama şablonu

		Cari Dönem (*)	Önceki Dönem (*)
	Bilanço içi varlıklar		
1	Bilanço içi varlıklar (türev finansal araçlar ile kredi türevleri hariç, teminatlar dahil)	151.111.455	135.771.262
2	(Ana sermayeden indirilen varlıklar)	(347.267)	(505.465)
3	Bilanço içi varlıklara ilişkin toplam risk tutarı (1 ve 2 nci satırların toplamı)	150.764.188	135.265.797
	Türev finansal araçlar ile kredi türevleri		
4	Türev finansal araçlar ile kredi türevlerinin yenileme maliyeti	1.778.239	2.317.109
5	Türev finansal araçlar ile kredi türevlerinin potansiyel kredi risk tutarı	817.141	768.193
6	Türev finansal araçlar ile kredi türevlerine ilişkin toplam risk tutarı (4 ve 5 nci satırların toplamı)	2.595.380	3.085.302
	Menkul kıymet veya emtia teminatlı finansman işlemleri		
7	Menkul kıymet veya emtia teminatlı finansman işlemlerinin risk tutarı (Bilanço içi hariç)	99.826	375.514
8	Aracılık edilen işlemlerden kaynaklı risk tutarı		--
9	Menkul kıymet veya emtia teminatlı finansman işlemlerine ilişkin toplam risk tutarı (7 ve 8 inci satırların toplamı)	99.826	375.514
	Bilanço dışı işlemler		
10	Bilanço dışı işlemlerin nominal tutarı	80.669.269	74.218.289
11	(Krediye dönüştürme oranlarıyla çarpımından kaynaklanan düzeltme tutarı)	(503)	(503)
12	Bilanço dışı işlemlere ilişkin tplam risk tutarı (10 ve 11 inci satırların toplamı)	80.668.766	74.217.786
	Sermaye ve toplam risk		
13	Ana sermaye	17.679.538	15.204.312
14	Toplam risk tutarı (3,6,9 ve 12. satırların toplamı)	234.128.160	212.944.399
	Kaldıraç oranı		
15	Kaldıraç oranı	7,55	7,15

(*) Üç aylık ortalama tutarlardır.

VIII. Risk yönetimine ilişkin açıklamalar

23 Ekim 2015 tarihinde 29511 sayılı Resmi Gazete'de yayımlanan ve 31 Mart 2016 tarihi itibarıyla yürürlüğe giren Bankalarca Risk Yönetimine İlişkin Kamuya Yapılacak Açıklamalar Hakkında Tebliğ" uyarınca hazırlanan dipnotlar ve ilgili açıklamalar bu bölümde verilmektedir. Banka'nın sermaye yeterliliği hesaplamasında standart yaklaşım kullanıldığından, İçsel Derecelendirmeye Dayalı Yaklaşım (İDD) kapsamında hazırlanması gereken tablolar 31 Aralık 2019 tarihi itibarıyla sunulmamıştır.

Risk yönetimi açıklamaları, Yönetim Kurulu tarafından kabul edilen iç kontrol süreci ile uyumlu olacak şekilde hazırlanmıştır.

a. Risk yönetimi yaklaşımı ve risk ağırlıklı tutarlar

1. Risk yönetimi yaklaşımına ilişkin açıklamalar

Bankanın iş modeli neticesinde maruz kalınan riskler, Bankanın risk belirleme ve önemlilik değerlendirme süreci ile konsolide bazda belirlenmektedir. Tespit edilen önemli riskler için risk azaltıcı faktörler ve izleme faaliyetleri oluşturulmaktadır. Bankanın Risk İştahı Beyanında, önemli görülen riskler için limitler tanımlanmakta ve beyan Yönetim Kurulu tarafından onaylanmaktadır. Risk İştahı Beyanında belirlenen risk limitlerine ait gelişimler aylık bazda izlenmekte ve aşım durumunda risk iştahı beyanında öngörülen aksiyonlar uygulanmaktadır.

Denizbank Risk Yönetimi Grubu Başkanlığı, Yönetim Kurulu'na bağlı olarak çalışan ve risk yönetimi faaliyetlerini yürütmekle görevli bir iç sistemler birimidir. Doğrudan Yönetim Kurulu'na raporlama yapar. Risk Yönetimi Grubu, Banka Üst Düzey Yönetimi ile Risk Yönetimi Grubu'nun belirlediği ve Yönetim Kurulu'nun onayladığı esaslar çerçevesinde, risklerin tanımlanması, ölçülmesi, risk politikaları ve uygulama usullerinin oluşturulması ve uygulanması, risklerin analizi ve izlenmesi, raporlanması süreçlerini yürütmekle görevlidir.

Bankada, müşteri ve müşterilerin oluşturduğu grupların delegasyon seviyeleri, Banka içinde limit ve kredi derecesi bileşenlerine göre oluşturulmuş risk kategorilerine göre belirlenir.

Kredi Tahsis biriminin yürüttüğü derecelendirme süreci belirlenmiş kural setleri dahilinde Kredi Riski Kontrol tarafından düzenli olarak denetlenmekte ve ilgili sonuçlar Reyting Komitesi'ne sunulmaktadır.

DENİZBANK ANONİM ŞİRKETİ
31 ARALIK 2019 TARİHİ İTİBARIYLA KONSOLİDE OLMAYAN FİNANSAL TABLOLARA İLİŞKİN AÇIKLAMA VE DİPNOTLAR
(Para birimi: Tutarlar Bin Türk Lirası olarak ifade edilmiştir.)

Risk ölçüm sistemlerinin ana unsurları ve kapsamı

Banka, bağlı ortaklıklar da dâhil olmak üzere, kapsamlı bir risk tanımlama sürecine sahiptir. Süreç, bankacılığın doğal olarak maruz kaldığı riskler de dâhil olmak üzere geniş bir liste üzerinden, banka özelinde önemli riskleri belirlemeyi amaçlar ve yılda bir kez gerçekleştirilir. Risklerin önemlilik düzeyini belirleme aşamasında banka içinde konunun uzmanı olan kişilerin görüş ve değerlendirmeleri alınır. Değerlendirme sonuçları rapora bağlanır ve bankanın içsel sermaye değerlendirme süreçlerine dayanak teşkil eder.

Risklerin ölçülmesi kapsamında yapılan çalışmaların amacı, içsel ve yasal raporların hazırlanması ve taşınan riskler ile tahmini karlılıklar arasında ilişki kurulabilmesi için banka ve iştiraklerinin maruz kaldığı finansal riskleri ölçmek ve risk ölçümüne konu olan parametre ve varsayımların geçerliliğini değerlendirmeyi içerir.

Banka, konsolide ve solo olarak ne tür raporların hazırlanacağını ve kimlere iletileceğini belirler. Hedeflenen risk düzeyinin ve düzenleyici otoritenin belirlediği limitlerin üzerinde risk alınmasına engel olacak etkin bir iç denetim sisteminin oluşturulmasını sağlar. Risklerin kontrol ve raporlaması yapılırken her bir risk türü için Yönetim Kurulu tarafından onaylanmış olan risk limitlerini dikkate alınır.

Hedeflenen risk düzeyinin ve düzenleyici otoritenin belirlediği limitlerin üzerinde risk alınmasına engel olacak etkin bir kontrol sistemi mevcuttur. Risklerin kontrol ve raporlaması yapılırken her bir risk türü için Yönetim Kurulu tarafından onaylanmış olan risk limitleri dikkate alınır.

Risk Yönetimi Grubu, içsel sermaye yeterliliği değerlendirme sürecinin (İSEDES) koordinasyonunu ve bankanın üstlendiği risklerin ölçümünü sağlar. İSEDES sürecinin sonucu olan yıllık İSEDES raporu ve 3 yıllık stratejik plan çerçevesinde makroekonomik değişkenlerin dikkate alındığı senaryoların banka sermaye ve likiditesine etkilerini sunan yıllık stres testi raporu BDDK'ya raporlanmaktadır. Banka içsel olarak sermaye gereksinim düzeyini aylık olarak izlemektedir.

Yönetim kuruluna ve üst yönetime sağlanan risk raporlama süreçleri hakkında açıklamalar, özellikle raporlamanın kapsamı ve ana içeriği

Risk Yönetimi Grubu; Denetim ve Risk Komitesi, APKO ve Reyting Komiteleri aracılığı ile Üst Yönetim ve Yönetim Kuruluna raporlama yapar

Denetim ve Risk Komitesi: Olağan durumda üç ayda bir toplanır. Risk Yönetimi Grubu tarafından gerçekleştirilen faaliyetler ve risk göstergeleri komiteye sunulur.

APKO: Haftalık olarak toplanır. Faiz ve likidite riski, sermaye yeterliliği gibi göstergelere ilişkin risk-limit takibi ve detaylı analizler sunulur.

Reyting Komitesi: Üç ayda bir toplanır. Risk Yönetimi'nin İçsel Reyting süreçlerine ilişkin değerlendirme, analiz ve bulgularının sunulduğu komitedir.

Model Riski Yönetimi ve Validasyon Komitesi: Yıllık plan çerçevesinde risk modellerinin validasyon sonuçlarının sunulduğu ve modellerin onaylandığı komitedir.

Bankanın iş modelinden kaynaklanan risk yönetimi, koruması ve azaltılması stratejileri ve süreçleri ve korumaların ve azaltıcıların devam eden etkinliğini izleme süreçleri

Risk İştahı Beyanında, önemli görülen riskler için tanımlanan limitler aylık olarak izlenmekte, gerekli durumda risk iştahı beyanında belirlenen aksiyonlar alınmaktadır.

Bununla birlikte bankanın stres koşulları da dikkate alınarak stratejik hedeflerini yerine getirebilmesi amacıyla sermaye yeterliliğine ilişkin acil durum planı oluşturulmuştur.

DENİZBANK ANONİM ŞİRKETİ
31 ARALIK 2019 TARİHİ İTİBARIYLA KONSOLİDE OLMAYAN FİNANSAL TABLOLARA İLİŞKİN AÇIKLAMA VE DİPNOTLAR
(Para birimi: Tutarlar Bin Türk Lirası olarak ifade edilmiştir.)

2. Risk ağırlıklı tutarlara genel bakış

		Risk Ağırlıklı Tutarlar Cari Dönem	Risk Ağırlıklı Tutarlar Önceki Dönem	Asgari Sermaye Yükümlülüğü Cari Dönem
1	Kredi riski (karşı taraf kredi riski hariç)	122.260.883	101.179.136	9.780.871
2	*Standart yaklaşım*	122.260.883	101.179.136	9.780.871
3	*İçsel derecelendirmeye dayalı yaklaşım*	--	--	--
4	Karşı taraf kredi riski	2.115.515	2.457.898	169.241
5	*Karşı taraf kredi riski için standart yaklaşım*	2.115.515	2.457.898	169.241
6	*İçsel model yöntemi*	--	--	--
7	Basit risk ağırlığı yaklaşımı veya içsel modeller yaklaşımında bankacılık hesabındaki hisse senedi pozisyonları	--	--	--
8	KYK'ya yapılan yatırımlar-içerik yöntemi	--	--	--
9	KYK'ya yapılan yatırımlar-izahname yöntemi	6.365	488	509
10	KYK'ya yapılan yatırımlar-% 1250 risk ağırlığı yöntemi	--	--	--
11	Takas riski	--	--	--
12	Bankacılık hesaplarındaki menkul kıymetleştirme pozisyonları	--	--	--
13	*İDD derecelendirmeye dayalı yaklaşım*	--	--	--
14	*İDD denetim otoritesi formülü yaklaşımı*	--	--	--
15	*Standart basitleştirilmiş denetim otoritesi formülü yaklaşımı*	--	--	--
16	Piyasa riski	612.500	991.050	49.000
17	*Standart yaklaşım*	612.500	991.050	49.000
18	*İçsel model yaklaşımları*	--	--	--
19	Operasyonel risk	10.819.393	8.753.753	865.551
20	*Temel gösterge yaklaşımı*	10.819.393	8.753.753	865.551
21	*Standart yaklaşım*	--	--	--
22	*İleri ölçüm yaklaşımı*	--	--	--
23	Özkaynaklardan indirim eşiklerinin altındaki tutarlar (%250 risk ağırlığına tabi)	--	--	--
24	En düşük değer ayarlamaları	--	--	--
25	Toplam (1+4+7+8+9+10+11+12+16+19+23+24)	135.814.656	113.382.325	10.865.172

b. Finansal tablolar ve risk tutarları arasındaki bağlantılar

1. Finansal tablolardaki TMS uyarınca değerlenmiş tutarlar ve eşleştirme

	a	c	d	e	f	g
		Kalemlerin TMS uyarınca değerlenmiş tutarı				
Cari Dönem	TMS uyarınca değerlenmiş tutar	Kredi riskine tabi	Karşı taraf kredi riskine tabi	Menkul kıymetleştirme pozisyonları	Piyasa riskine tabi	Serm. yüküm. tabi olmayan veya sermayeden indirilen
Varlıklar						
Nakit değerler ve Merkez Bankası	16.707.470	16.707.470	--	--	--	--
Bankalar	3.597.902	3.597.950	--	--	--	--
Para piyasalarından alacaklar	1.020.321	--	1.020.321	--	--	--
Gerçeğe uygun değer farkı kâr zarara yansıtılan finansal varlıklar	487.818	--	--	--	4.699	--
Gerçeğe uygun değer farkı diğer kapsamlı gelire yansıtılan finansal varlıklar	10.733.282	10.733.282	--	--	--	--
İtfa edilmiş maliyeti ile ölçülen finansal varlıklar	6.590.366	6.591.202	--	--	--	--
Türev finansal varlıklar	1.686.869	--	1.686.869	--	--	--
Krediler (net)	96.955.223	96.954.339	--	--	--	205.792
Satış amaçlı elde tutulan ve durdurulan faaliyetlere ilişkin duran varlıklar (net)	--	--	--	--	--	--
Ortaklık yatırımları	13.295.979	13.295.979	--	--	--	--
Maddi duran varlıklar (net)	994.010	994.010	--	--	--	71.307
Maddi olmayan duran varlıklar (net)	284.468	284.468	--	--	--	284.468
Yatırım amaçlı gayrimenkuller (net)	--	--	--	--	--	--
Cari vergi varlığı	204.524	204.524	--	--	--	--
Ertelenmiş vergi varlığı	944.376	944.376	--	--	--	--
Diğer aktifler	2.975.420	2.975.420	--	--	--	--
Toplam varlıklar	**156.478.028**	**153.283.020**	**2.707.190**	**--**	**4.699**	**561.567**
Yükümlülükler						
Mevduat	100.298.920	--	--	--	--	100.298.920
Alınan Krediler	14.367.179	--	--	--	--	14.367.179
Para piyasalarına borçler	425.152	--	425.152	--	--	425.152
İhraç edilen menkul kıymetler	2.460.981	--	--	--	--	2.460.981
Fonlar	--	--	--	--	--	--
Gerçeğe uygun değer farkı kar zarara yansıtılan finansal yükümlülükler	--	--	--	--	--	--
Türev finansal yükümlülükler	861.996	--	--	--	--	861.996
Faktoring yükümlülükleri	--	--	--	--	--	--
Kiralama işlemlerinden yükümlülükler	515.308	--	--	--	--	515.308
Karşılıklar	1.786.956	--	--	--	--	1.786.956
Cari vergi borcu	307.039	--	--	--	--	307.039
Ertelenmiş vergi borcu	--	--	--	--	--	--
Satış amaçlı elde tutulan ve durdurulan faaliyetlere ilişkin duran varlık borçları (Net)	--	--	--	--	--	--
Sermaye benzeri borçlanma araçları	7.037.253	--	--	--	--	7.037.253
Diğer yükümlülükler	10.697.396	--	--	--	--	10.697.396
Özkaynaklar	17.719.848	--	--	--	--	17.719.848
Toplam yükümlülükler	**156.478.028**	**--**	**425.152**	**--**	**--**	**156.478.028**

DENİZBANK ANONİM ŞİRKETİ
31 ARALIK 2019 TARİHİ İTİBARIYLA KONSOLİDE OLMAYAN FİNANSAL TABLOLARA İLİŞKİN AÇIKLAMA VE DİPNOTLAR
(Para birimi: Tutarlar Bin Türk Lirası olarak ifade edilmiştir.)

	a	c	d	e	f	g
		Kalemlerin TMS uyarınca değerlenmiş tutarı				
Önceki Dönem	TMS uyarınca değerlenmiş tutar	Kredi riskine tabi	Karşı taraf kredi riskine tabi	Menkul kıymetleştirme pozisyonları	Piyasa riskine tabi	Serm. yküm. tabi olmayan veya sermayeden indirilen
Varlıklar						
Nakit değerler ve Merkez Bankası	13.912.870	13.912.870	--	--	--	--
Bankalar	4.172.556	4.172.556	--	--	--	--
Para piyasalarından alacaklar	--	--	--	--	--	--
Gerçeğe uygun değer farkı kâr zarara yansıtılan finansal varlıklar	179.110	--	--	--	83.265	--
Gerçeğe uygun değer farkı diğer kapsamlı gelire yansıtılan finansal varlıklar	7.623.248	7.623.248	--	--	--	--
İtfa edilmiş maliyeti ile ölçülen finansal varlıklar	6.075.170	6.075.170	--	--	--	--
Türev finansal varlıklar	2.029.609	--	2.029.609	--	--	--
Krediler (net)	87.175.880	87.175.878	--	--	--	187.700
Satış amaçlı elde tutulan ve durdurulan faaliyetlere ilişkin duran varlıklar (net)	--	--	--	--	--	--
Ortaklık yatırımları	11.402.658	11.402.658	--	--	--	--
Maddi duran varlıklar (net)	437.922	437.922	--	--	--	90.106
Maddi olmayan duran varlıklar (net)	230.632	230.632	--	--	--	230.632
Yatırım amaçlı gayrimenkuller (net)	--	--	--	--	--	--
Cari vergi varlığı	--	--	--	--	--	--
Ertelenmiş vergi varlığı	956.687	956.687	--	--	--	296.702
Diğer aktifler	3.461.607	3.461.607	--	--	--	--
Toplam varlıklar	**137.657.949**	**135.449.228**	**2.029.609**	**--**	**83.265**	**805.140**
Yükümlülükler						
Mevduat	84.128.780	--	--	--	--	84.128.780
Alınan Krediler	15.213.154	--	--	--	--	15.213.154
Para piyasalarına borçler	1.385.878	--	1.385.878	--	--	1.385.878
İhraç edilen menkul kıymetler	1.791.892	--	--	--	--	1.791.892
Fonlar	--	--	--	--	--	--
Gerçeğe uygun değer farkı kar zarara yansıtılan finansal yükümlülükler	--	--	--	--	--	--
Türev finansal yükümlülükler	1.925.430	--	--	--	--	1.925.430
Faktoring yükümlülükleri	--	--	--	--	--	--
Kiralama işlemlerinden yükümlülükler	9.632	--	--	--	--	9.632
Karşılıklar	897.337	--	--	--	--	897.337
Cari vergi borcu	267.549	--	--	--	--	267.549
Ertelenmiş vergi borcu	--	--	--	--	--	--
Satış amaçlı elde tutulan ve durdurulan faaliyetlere ilişkin duran varlık borçları (Net)	--	--	--	--	--	--
Sermaye benzeri borçlanma araçları	6.274.450	--	--	--	--	6.274.450
Diğer yükümlülükler	10.319.197	--	--	--	--	10.319.197
Özkaynaklar	15.444.650	--	--	--	--	15.444.650
Toplam yükümlülükler	**137.657.949**	**--**	**1.385.878**	**--**	**--**	**137.657.949**

2. Risk tutarları ile finansal tablolardaki TMS uyarınca değerlenmiş tutarlar arasındaki farkların ana kaynakları

		a	b	c	d	e
	Cari Dönem	Toplam	Kredi riskine tabi	Menkul kıymetleştirme pozisyonları	Karşı taraf kredi riskine tabi	Piyasa riskine tabi (*)
1	**Finansal tablolardaki varlıkların TMS uyarınca değerlenmiş tutarları**	**155.994.909**	**153.283.020**	**--**	**2.707.190**	**4.699**
2	Finansal tablolardaki yükümlülüklerin TMS uyarınca değerlenmiş tutarları		--	--	425.152	--
3	**Toplam net tutar**	**155.994.909**	**153.283.020**	**--**	**3.132.342**	**4.699**
4	Bilanço dışı tutarlar (**)	81.231.783	25.804.556	--	--	--
5	Değerleme farkları		--	--	--	--
6	Farklı netleştirme kurallarından kaynaklanan farklar (satır 2'ye konulanlar dışındaki)		--	--	--	--
7	Karşılıkların dikkate alınmasından kaynaklanan farklar		--	--	--	--
8	Kurumun uygulamalarından kaynaklanan farklar		--	--	--	607.801
9	Finansal teminatların dikkate alınmasından kaynaklanan farklar		(2.495.398)	--	--	--
10	**Risk tutarları**	**237.226.692**	**176.592.178**	**--**	**3.132.342**	**612.500**

(*) Risk tutarları satırında "Bankaların Sermaye Yeterliliğinin Ölçülmesine ve Değerlendirilmesine İlişkin Yönetmelik"e göre alım satım hesaplarında yer alan finansal araçlar ve kur riski için hesaplanmış sermaye yükümlülüğünden kaynaklı piyasa riskine esas tutara yer verilmiştir.
(**) Kredi riski hesaplamasına konu olan riskleri içermektedir.

DENİZBANK ANONİM ŞİRKETİ
31 ARALIK 2019 TARİHİ İTİBARIYLA KONSOLİDE OLMAYAN FİNANSAL TABLOLARA İLİŞKİN AÇIKLAMA VE DİPNOTLAR
(Para birimi: Tutarlar Bin Türk Lirası olarak ifade edilmiştir.)

	Önceki Dönem	a Toplam	b Kredi riskine tabi	c Menkul kıymetleştirme pozisyonları	d Karşı taraf kredi riskine tabi	e Piyasa riskine tabi (*)
1	**Finansal tablolardaki varlıkların TMS uyarınca değerlenmiş tutarları**	**137.562.102**	**135.449.228**	**--**	**2.029.609**	**83.265**
2	Finansal tablolardaki yükümlülüklerin TMS uyarınca değerlenmiş tutarları		--	--	1.385.878	--
3	**Toplam net tutar**	**137.562.102**	**135.449.228**	**--**	**3.415.487**	**83.265**
4	Bilanço dışı tutarlar (**)	71.548.348	25.048.638	--	--	--
5	Değerleme farkları		--	--	--	--
6	Farklı netleştirme kurallarından kaynaklanan farklar (satır 2'ye konulanlar dışındaki)		--	--	--	--
7	Karşılıkların dikkate alınmasından kaynaklanan farklar		--	--	--	--
8	Kurumun uygulamalarından kaynaklanan farklar		--	--	--	907.785
9	Finansal teminatların dikkate alınmasından kaynaklanan farklar		(4.986.833)	--	--	--
10	**Risk tutarları**	**209.110.450**	**155.511.033**	**--**	**3.415.487**	**991.050**

(*) Risk tutarları satırında "Bankaların Sermaye Yeterliliğinin Ölçülmesine ve Değerlendirilmesine İlişkin Yönetmelik"e göre alım satım hesaplarında yer alan finansal araçlar ve kur riski için hesaplanmış sermaye yükümlülüğünden kaynaklı piyasa riskine esas tutara yer verilmiştir.
(**) Kredi riski hesaplamasına konu olan riskleri içermektedir.

3. TMS uyarınca değerlenmiş tutarlar ile risk tutarları arasındaki farklara ilişkin açıklamalar

TMS uyarınca değerlenmiş tutarlar ile risk tutarları arasındaki farklar:

Karşı taraf kredi riskine konu türev işlemlerinde risk tutarı yenileme maliyetlerine işlem türü ve vadesine göre potansiyel risk tutarlarının eklenmesi ile, repo ve ters repo işlemlerinde ise konu menkul değere yapılan volatilite ayarlamalı tutarın işleme konu nakit tutarı ile netleştirilmesi sonucu elde edilmektedir.

Piyasa riskine tabi kalemlerin TMS uyarınca değerlenmiş tutarları, gerçeğe uygun değer farkı kar zarara yansıtılan finansal varlıkların gerçeğe uygun değerini göstermektedir. Bu işlemlere ilişkin risk tutarı satırındaki tutarlar ise, "Bankaların Sermaye Yeterliliğinin Ölçülmesine ve Değerlendirilmesine İlişkin Yönetmelik" kapsamında, faiz oranı riski, hisse senedi fiyat riski, kur riski gibi faktörlerin sebep olabileceği potansiyel zararlara ilişkin olarak hesaplanan sermaye yükümlülüğünden kaynaklı piyasa riskine esas tutarı ifade etmektedir.

Bankaların Sermaye Yeterliliğinin Ölçülmesine ve Değerlendirilmesine İlişkin Yönetmeliğe ekli Ek-3'te yer alan ihtiyatlı değerleme ilke ve esaslarına göre, Banka'nın değerleme tahminlerinin ihtiyatlılığını ve güvenilirliğini sağlamak için kullanılan sistemler ve yapılan kontrollere ilişkin açıklamalar:

Gerçeğe uygun değeri ile muhasebeleştirilen finansal araçların değerlemesinde piyasada geçen fiyatlar, resmi kurumlarca açıklanan gösterge değerler veya piyasada gözlenen faiz ve volatilite gibi veriler dikkate alınarak değerleme yapılmaktadır. Banka prensip olarak derinliği bulunmayan piyasalarda işlem yapmamaktadır. Tezgahüstü işlem gören türev araçların değerlemelerinde genel olarak indirgenmiş nakit akışı modelleri kullanılmakla birlikte opsiyonalite içeren türev işlemler için işlemin doğasına uygun ve genel kabul görmüş değerleme modelleri kullanılmaktadır.

Bağımsız fiyat değerleme süreci kapsamında, değerleme yöntemlerinin ve kullanılan verilerin doğruluğunun temini amacıyla aşağıdaki faaliyetler gerçekleştirilir:

- Bono, tahvil, hisse senedi ve organize piyasalarda işlem gören türev ürün fiyatları ile tezgahüstü işlem gören türev ürün değerlemelerinde kullanılacak verilerin girişi icracı birimlerden bağımsız olarak yapılır.
- Türev ürünlerin değerlemesinde kullanılacak modeller ile faiz ve volatilite verileri, icracı birimlerden bağımsız olarak belirlenir.
- Değerlemelerde kullanılan piyasa verilerinin ve değerleme sonuçlarının periyodik olarak ikinci seviye kontrolü yapılır.
- Ürün değerlemelerinde kullanılan modeller ve veri girişlerine yönelik olarak değerleme süreci validasyonu gerçekleştirilir.
- Karşı taraf değerlemeleri ile banka değerlemeleri arasındaki farklar düzenli olarak takip edilir.

c. Kredi riski

1. Kredi riskiyle ilgili genel bilgiler

Bankanın iş modelinin, kredi riski profilindeki bileşenlere nasıl dönüştüğü

Banka'da kredi riski, Yönetim Kurulu tarafından onaylanmış Kredi Risk Yönetimi Politikası ile çizilmiş çerçeve içerisinde yönetilmektedir. Bu politika dökümanında krediye ilişkin riskler tanımlanmış, ilgili departmanların görevleri belirlenmiş ve kredi risk yönetiminin temel prensipleri ortaya konmuştur. Kredi yönetiminde görev alan bölümler ve yetki/sorumlulukları bu dökümanda tanımlanmıştır.

Kredi tahsisi her bir borçlu ve borçlular grubu bazında belirlenen limitler dâhilinde yapılmaktadır. Kredi tahsisi sürecinde Banka'nın içsel derecelendirme süreci çerçevesinde birçok mali ve mali olmayan kriter dikkate alınmaktadır. Müşteri segmentleri ve sektörler bu kriterler içindedir. Kredilerin sektörel dağılımı yakından izlenmektedir. Banka kredi politikası gereği firmaların derecelendirilmesi kredi limitleri ve teminatlandırma süreci birlikte dikkate alınmakta, maruz kalınan kredi risklerinin izlenmesi gerçekleştirilmektedir.

Bu kapsamda Bankanın kredi portföyü müşteri segmentleri ve sektörler açısından dağınık bir profil çizmektedir.

Kredi riski politikası ve kredi risk limitleri belirlenirken kullanılan kriterler ve yaklaşım

Kredi risklerinin izlenmesinde tüm karşı taraflara tanımlanan risk limitleri sistemler tarafından gerek ürün, gerek müşteri ve gerekse risk grupları tahtında ayrı ayrı takip edilmekte ve belirlenen limitlerin üzerinde risk alınmasına imkan verilmemektedir. Kredi limitleri belirlenirken ilgili karşı tarafın ödeme gücü, içerisinde bulunduğu sektörün özellikleri, coğrafi ve ekonomik koşulların olası etkileri gibi pek çok faktör göz önüne alınmaktadır. Uygun bulunduğu durumlarda gerekli risk azaltım teknikleri uygulanarak Banka'nın olası kayıpları en aza indirilmeye çalışılmaktadır. Kredi incelemeleri esnasında ilgili mevzuatın gerektirdiği tüm belgeler dikkate alınmaktadır. Çok kullanımlı olarak çıkartılan limitlerde karşı tarafın kredi değerliliği düzenli olarak kontrol edilmekte ve limitler karşı tarafın kredi değerliliğindeki değişiklikler ve ihtiyaçlar dikkate alınarak revize edilmektedir. Kredi tahsis yetkileri müşteri sınıflarına göre belirlenmekte ve gerek görüldüğünde değiştirilmektedir.

Kredi riski yönetim ve kontrol fonksiyonunun yapısı ve organizasyonu

Kredi tahsisi ve izlenmesi, güçler ayrılığı prensipleri tahtında farklı birimler tarafından yerine getirilmekte ve bu şekilde kredinin hayatı boyunca objektif olarak değerlendirilmesi sağlanmaktadır. Gerek tahsis ve gerekse izleme gruplarında müşterinin kredi riskinin doğru ve objektif ölçülmesi için risk modelleri kullanılmaktadır. Kredili müşterilerin risklerinin takibi için sistemde tanımlanmış Erken Uyarı Sistemleri kullanılmakta olup İzleme grupları tarafından bu sistemlerden alınan sinyaller sürekli olarak takip edilmekte ve önceden belirlenmiş tetikleyicilerin saptanması durumunda tahsis grupları ile birlikte yine önceden belirlenmiş hareket planları devreye alınmaktadır.

Kredi riski yönetimi, risk kontrol,yasal uyum ve iç denetim fonksiyonları arasındaki ilişki

Yeni geliştirilen kredi riski modelleri uygulamaya alınmadan önce validasyon sürecinden geçer ve Banka'nın Model Riski Yönetimi ve Validasyon Komitesinin onayı sonrasında risk yönetimi süreçlerinde kullanılır. Kullanımda olan kredi riski modellerinin validasyon süreci asgari yılda bir kez tekrarlanır ve sonuçları Model Riski Yönetimi ve Validasyon Komitesine sunulur.

Kredi Riski Kontrol, Banka'nın kredi riskinin Basel düzenlemelerine uyumunu sağlamak amacı ile içsel reyting sistemlerinin işleyişi, kredi derecelendirme notlarının gelişimleri, kredi notunda yapılan değişikliklerin dokümantasyonu ve iç sınırlamalara uyumunun analizini ve sonuçlarını Reyting Komitesine düzenli olarak sunar. Kredi Riski Kontrol faaliyetlerinin banka içi düzenlemelerine ve düzenleyici yönetmelik ve rehberlere uyumu, banka iç denetim birimleri tarafından düzenli olarak denetlenmekte ve geliştirilmesi gereken hususlar tespit edilerek takibi yapılmaktadır.

Üst düzey yönetim ve yönetim kurulu üyelerine kredi riski yönetim fonksiyonu ve maruz kalınan kredi riski ile ilgili yapılacak raporlamadaki kapsam ve ana içerik

Risk iştahı beyanı Banka Yönetim Kurulu tarafından onaylanır ve senede bir gözden geçirilir. Banka, risk iştahı beyanıyla, mevcut risk yönetimi araçlarını, süreçlerini, ilkelerini ve politikalarını tutarlı bir yaklaşımla birleştirir ve risk alma faaliyetlerinin mutabık kalınan sınırlar dâhilinde yönetilmesini sağlar. Böylece Banka genelinde risk uygulamalarının tutarlılığı artırılır.

DENİZBANK ANONİM ŞİRKETİ
31 ARALIK 2019 TARİHİ İTİBARIYLA KONSOLİDE OLMAYAN FİNANSAL TABLOLARA İLİŞKİN AÇIKLAMA VE DİPNOTLAR
(Para birimi: Tutarlar Bin Türk Lirası olarak ifade edilmiştir.)

2. Varlıkların kredi kalitesi

Cari Dönem	a	b	c	d
	Finansal tablolarda yer alan TMS uyarınca değerlenmiş brüt tutar		Karşılıklar/ amortisman ve değer düşüklüğü	Net değer (a+b-c)
	Temerrüt etmiş	Temerrüt etmemiş		
1 Krediler	11.054.678	94.745.949	8.845.404	96.955.223
2 Borçlanma araçları	--	17.246.312	836	17.245.476
3 Bilanço dışı alacaklar (*)	642.180	78.701.984	932.625	78.411.539
4 Toplam	**11.696.858**	**190.694.245**	**9.778.865**	**192.612.238**

(*) Cayılabilir taahhütler ve Vadeli Aktif Değerler Alım Satım Taahhütleri'ni içermemektedir.

Önceki Dönem	a	b	c	d
	Finansal tablolarda yer alan TMS uyarınca değerlenmiş brüt tutar		Karşılıklar/ amortisman ve değer düşüklüğü	Net değer (a+b-c)
	Temerrüt etmiş	Temerrüt etmemiş		
1 Krediler	5.909.053	87.104.244	5.837.417	87.175.880
2 Borçlanma araçları	--	13.697.638	797	13.696.841
3 Bilanço dışı alacaklar (*)	283.499	70.388.628	328.144	70.343.983
4 Toplam	**6.192.552**	**171.190.510**	**6.166.358**	**171.216.704**

(*) Cayılabilir taahhütler ve Vadeli Aktif Değerler Alım Satım Taahhütleri'ni içermemektedir.

3. Temerrüde düşmüş alacaklar ve borçlanma araçları stoğundaki değişimler

	Cari Dönem a (*)	Önceki Dönem a (*)
1 Önceki raporlama dönemi sonundaki temerrüt etmiş krediler ve borçlanma araçları tutarı	**5.909.053**	**3.625.484**
2 Son raporlama döneminden itibaren temerrüt eden krediler ve borçlanma araçları	8.759.067	5.110.602
3 Tekrar temerrüt etmemiş durumuna gelen alacaklar	91.729	2.095
4 Kayıttan düşülen/Aktiften silinen tutarlar (**)	1.896.025	1.247.281
5 Diğer değişimler	(1.625.688)	(1.577.657)
6 Raporlama dönemi sonundaki temerrüt etmiş krediler ve borçlanma araçları tutarı (1 + 2 - 3 - 4 ± 5)	**11.054.678**	**5.909.053**

(*) Bilanço dışı alacakları içermemektedir.
(**) Takipteki krediler portföyünden yapılan satışlar ve kayıttan düşülen/aktiften silinen işlemler gösterilmektedir.

4. Varlıkların kredi kalitesiyle ilgili ilave açıklamalar

(i) **Muhasebe amaçlı kullanılan "tahsili gecikmiş" alacak ve "karşılık ayrılan" alacakların kapsamı ve tanımları**

Banka "Bankalarca Kredilerin ve Diğer Alacakların Niteliklerinin Belirlenmesi ve Bunlar İçin Ayrılacak Karşılıklara İlişkin Usul ve Esaslar Hakkında Yönetmelik" kapsamında İkinci Grup olarak sınıflandırılmış kredilerden anapara ve faiz ödemelerinin tahsili, vadelerinde veya ödenmesi gereken tarihlerde gerçekleşmemiş olan kredileri tahsili gecikmiş olarak değerlendirmektedir. Anapara ve faiz ödemelerinin tahsili, vadelerinden veya ödenmesi gereken tarihlerden itibaren 90 günden fazla gecikmiş olan krediler ile borçlusunun kredi değerliliğini yitirdiğine Banka tarafından kanaat getirilen krediler ise değer kaybına uğramış krediler olarak değerlendirilmektedir.

(ii) **Tahsili gecikmiş alacakların (90 günü geçenler) "karşılık ayrılan" olarak değerlendirilmeyen kısmı ve bu uygulamaların nedenleri.**

Banka "Bankalarca Kredilerin ve Diğer Alacakların Niteliklerinin Belirlenmesi ve Bunlar İçin Ayrılacak Karşılıklara İlişkin Usul ve Esaslar Hakkında Yönetmelik" kapsamında 90 günlük gecikme sürecini tamamlamış krediler otomatik olarak takip hesaplarına alınarak özel karşılığa konu edilmektedir.

(iii) **Karşılık tutarı belirlenirken kullanılan metotların tanımları**

Karşılık tutarı hesaplamasında kullanılan metotlar Üçüncü bölüm VIII no'lu dipnotta sunulmuştur.

(iv) **Yeniden yapılandırılan alacakların tanımları**

Banka hem birinci ve ikinci grup krediler ve diğer alacaklarını hem de donuk kredi ve alacaklarını yapılandırabilmektedir. Birinci ve ikinci grup krediler ve diğer alacaklardaki yapılandırmalar müşterinin krediyi geri ödeme kabiliyetinin iyileştirilmesi için yapılmanın yanısıra müşterinin kredi riskinden bağımsız olarak müşteri talebi ile sözleşme koşullarında yapılan değişiklikleri de kapsamaktadır. Donuk kredi ve alacaklardaki yapılandırmalar ise esasen alacağın tahsilini sağlamaya yönelik olarak kredinin yeni bir ödeme planına bağlanmasını ifade etmektedir.

DENİZBANK ANONİM ŞİRKETİ
31 ARALIK 2019 TARİHİ İTİBARIYLA KONSOLİDE OLMAYAN FİNANSAL TABLOLARA İLİŞKİN AÇIKLAMA VE DİPNOTLAR
(Para birimi: Tutarlar Bin Türk Lirası olarak ifade edilmiştir.)

(v) Alacakların coğrafi bölgelere göre dağılımı

	Cari Dönem	Krediler		Borçlanma Araçları		Bilanço Dışı Alacaklar		Özel Karşılık	Kayıttan düşülen/Aktiften silinen tutar (*)
		Temerrüt etmiş	Temerrüt etmemiş	Temerrüt etmiş	Temerrüt etmemiş	Temerrüt etmiş	Temerrüt etmemiş		
1	Yurt içi	11.001.992	90.447.075	--	17.246.312	642.180	72.344.005	5.542.066	1.896.025
2	Avrupa Birliği Ülkeleri	47.579	2.603.872	--	--	--	381.522	46.209	--
3	OECD Ülkeleri	210	4.775	--	--	--	911.846	150	--
4	Kıyı Bankacılığı Bölgeleri	2	931.484	--	--	--	3.612	2	--
5	ABD, Kanada	7	4.334	--	--	--	2.290	6	--
6	Diğer Ülkeler	4.888	754.409	--	--	--	5.058.709	2.324	--
7	**Toplam**	**11.054.678**	**94.745.949**	**--**	**17.246.312**	**642.180**	**78.701.984**	**5.590.757**	**1.896.025**

(*) Takipteki krediler portföyünden yapılan satışlar ve kayıttan düşülen/aktiften silininen tutarları içermektedir.

	Önceki Dönem	Krediler		Borçlanma Araçları		Bilanço Dışı Alacaklar		Özel Karşılık	Aktiften silinen tutar (*)
		Temerrüt etmiş	Temerrüt etmemiş	Temerrüt etmiş	Temerrüt etmemiş	Temerrüt etmiş	Temerrüt etmemiş		
1	Yurt içi	5.826.850	84.083.820	--	13.012.115	279.259	62.077.263	3.513.570	1.247.281
2	Avrupa Birliği Ülkeleri	73.103	2.114.950	--	--	--	587.909	60.920	--
3	OECD Ülkeleri	336	5.392	--	--	--	1.560.446	137	--
4	Kıyı Bankacılığı Bölgeleri	4	298.162	--	--	--	36.519	3	--
5	ABD, Kanada	73	4.896	--	685.523	--	6.927	68	--
6	Diğer Ülkeler	8.687	597.024	--	--	4.240	6.119.564	4.076	--
7	**Toplam**	**5.909.053**	**87.104.244**	**--**	**13.697.638**	**283.499**	**70.388.628**	**3.578.774**	**1.247.281**

(*) Takipteki krediler portföyünden yapılan satışlar ve aktiften silininen tutarları içermektedir.

(vi) Alacakların sektörlere göre dağılımı

Cari Dönem	Krediler		Borçlanma Araçları		Bilanço Dışı Alacaklar		Özel Karşılık	Aktiften silinen tutar (*)
	Temerrüt etmiş	Temerrüt etmemiş	Temerrüt etmiş	Temerrüt etmemiş	Temerrüt etmiş	Temerrüt etmemiş		
Tarım	**617.403**	**13.619.373**	**--**	**--**	**3.870**	**3.750.944**	**268.718**	**82.481**
Çiftçilik ve Hayvancılık	612.517	13.610.198	--	--	3.668	3.733.074	267.285	79.371
Ormancılık	209	3.799	--	--	31	5.474	113	187
Balıkçılık	4.677	5.376	--	--	171	12.396	1.320	2.923
Sanayi	**1.650.408**	**10.569.693**	**--**	**--**	**131.206**	**12.735.342**	**851.847**	**96.846**
Madencilik ve Taşocakçılığı	208.561	714.974	--	--	6.521	467.550	135.900	21.217
İmalat sanayi	1.352.254	6.465.602	--	--	123.954	11.245.957	685.347	72.258
Elektrik,Gaz, Su	89.593	3.389.117	--	--	731	1.021.835	30.600	3.371
İnşaat	**1.079.068**	**8.040.421**	**--**	**--**	**331.374**	**9.509.940**	**578.595**	**64.975**
Hizmetler	**4.937.387**	**23.400.661**	**--**	**72.206**	**125.503**	**20.620.903**	**2.383.103**	**625.484**
Toptan ve Perakende Ticaret	1.473.717	8.999.568	--	--	86.557	15.925.867	770.088	516.714
Otel ve Lokanta Hizmetleri	3.015.572	6.862.955	--	--	28.209	1.658.014	1.370.732	15.647
Ulaşım ve Haberleşme	258.003	3.640.445	--	--	6.897	1.680.301	161.963	70.028
Mali Kuruluşlar	23.158	1.242.622	--	72.206	205	865.329	17.221	2.812
Gayrimenkul ve Kira Hizm.	19.041	336.276	--	--	990	93.947	11.265	8.116
Serbest Meslek Hizmetleri	--	--	--	--	--	--	--	--
Eğitim Hizmetleri	81.907	947.444	--	--	1.840	103.094	34.990	2.803
Sağlık ve Sosyal Hizmetler	65.989	1.371.351	--	--	805	294.351	16.844	9.364
Diğer	**2.770.412**	**39.115.801**	**--**	**17.174.106**	**50.227**	**32.084.855**	**1.508.494**	**1.026.239**
Toplam	**11.054.678**	**94.745.949**	**--**	**17.246.312**	**642.180**	**78.701.984**	**5.590.757**	**1.896.025**

(*) Takipteki krediler portföyünden yapılan satışlar gösterilmektedir.

Önceki Dönem	Krediler		Borçlanma Araçları		Bilanço Dışı Alacaklar		Özel Karşılık	Aktiften silinen tutar (*)
	Temerrüt etmiş	Temerrüt etmemiş	Temerrüt etmiş	Temerrüt etmemiş	Temerrüt etmiş	Temerrüt etmemiş		
Tarım	**379.931**	**13.490.153**	**--**	**--**	**3.166**	**3.576.791**	**226.791**	**4.949**
Çiftçilik ve Hayvancılık	375.755	13.479.642	--	--	2.989	3.556.834	223.397	4.761
Ormancılık	228	2.773	--	--	25	6.038	194	105
Balıkçılık	3.948	7.738	--	--	152	13.919	3.200	83
Sanayi	**535.584**	**7.461.780**	**--**	**--**	**25.082**	**12.544.367**	**314.505**	**37.585**
Madencilik ve Taşocakçılığı	181.552	648.039	--	--	5.747	498.738	97.433	14.616
İmalat sanayi	349.942	4.955.334	--	--	16.916	11.112.318	213.570	21.391
Elektrik,Gaz, Su	4.090	1.858.407	--	--	2.419	933.311	3.502	1.578
İnşaat	**391.387**	**5.929.211**	**--**	**--**	**78.343**	**8.577.517**	**230.068**	**21.082**
Hizmetler	**2.582.760**	**19.474.447**	**--**	**267.844**	**110.268**	**14.811.764**	**1.482.478**	**569.048**
Toptan ve Perakende Ticaret	1.196.888	9.475.712	--	--	63.999	8.471.304	793.159	285.619
Otel ve Lokanta Hizmetleri	991.325	4.031.639	--	--	27.138	840.384	408.031	7.758
Ulaşım ve Haberleşme	271.478	2.818.259	--	--	16.408	2.242.306	212.518	267.757
Mali Kuruluşlar	16.554	682.133	--	267.844	190	2.626.544	12.698	1.217
Gayrimenkul ve Kira Hizm.	13.216	270.143	--	--	789	107.117	10.504	3.509
Serbest Meslek Hizmetleri	--	--	--	--	--	--	--	--
Eğitim Hizmetleri	19.047	1.190.391	--	--	980	214.024	16.730	952
Sağlık ve Sosyal Hizmetler	74.252	1.006.170	--	--	764	310.085	28.838	2.236
Diğer	**2.019.391**	**40.748.653**	**--**	**13.429.794**	**66.640**	**30.878.189**	**1.324.932**	**614.617**
Toplam	**5.909.053**	**87.104.244**	**--**	**13.697.638**	**283.499**	**70.388.628**	**3.578.774**	**1.247.281**

(*) Takipteki krediler portföyünden yapılan satışlar gösterilmektedir.

DENİZBANK ANONİM ŞİRKETİ
31 ARALIK 2019 TARİHİ İTİBARIYLA KONSOLİDE OLMAYAN FİNANSAL TABLOLARA İLİŞKİN AÇIKLAMA VE DİPNOTLAR
(Para birimi: Tutarlar Bin Türk Lirası olarak ifade edilmiştir.)

(vii) Alacakların kalan vadesine göre dağılımı

Cari Dönem	Dağıtılamayan	1 ay	1-3 ay	3-6 ay	6-12 ay	1 yıl üzeri	Toplam
Temerrüt etmemiş alacaklar	--	55.330.484	10.093.786	9.558.171	21.259.126	94.452.678	190.694.245
1 Krediler	--	13.477.469	4.408.931	4.961.147	12.120.285	59.778.117	94.745.949
2 Borçlanma araçları	--	177.824	1.195.592	413.903	944.653	14.514.340	17.246.312
3 Bilanço dışı alacaklar	--	41.675.191	4.489.263	4.183.121	8.194.188	20.160.221	78.701.984
Temerrüt etmiş alacaklar	11.696.858	--	--	--	--	--	11.696.858
1 Krediler	11.054.678	--	--	--	--	--	11.054.678
2 Borçlanma araçları	--	--	--	--	--	--	--
3 Bilanço dışı alacaklar	642.180	--	--	--	--	--	642.180
Özel Karşılık	5.590.758	--	--	--	--	--	5.590.758
Toplam	6.106.100	55.330.484	10.093.786	9.558.171	21.259.126	94.452.678	196.800.345

Önceki Dönem	Dağıtılamayan	1 ay	1-3 ay	3-6 ay	6-12 ay	1 yıl üzeri	Toplam
Temerrüt etmemiş alacaklar	--	46.513.701	10.322.264	9.413.250	20.703.385	84.237.910	171.190.510
1 Krediler	--	13.129.579	3.670.649	4.997.191	12.278.952	53.027.873	87.104.244
2 Borçlanma araçları	--	--	421.806	--	1.362.512	11.913.320	13.697.638
3 Bilanço dışı alacaklar	--	33.384.122	6.229.809	4.416.059	7.061.921	19.296.717	70.388.628
Temerrüt etmiş alacaklar	6.192.552	--	--	--	--	--	6.192.552
1 Krediler	5.909.053	--	--	--	--	--	5.909.053
2 Borçlanma araçları	--	--	--	--	--	--	--
3 Bilanço dışı alacaklar	283.499	--	--	--	--	--	283.499
Özel Karşılık	3.578.775	--	--	--	--	--	3.578.775
Toplam	2.613.777	46.513.701	10.322.264	9.413.250	20.703.385	84.237.910	173.804.287

(viii) Tahsili gecikmiş alacaklar için yaşlandırma analizi

Cari Dönem	1-30 gün	31-60 gün	61-90 gün	Toplam
Krediler	4.636.938	1.796.470	2.136.563	8.569.971
Borçlanma araçları	--	--	--	--
Bilanço dışı alacaklar	--	--	--	--

Önceki Dönem	1-30 gün	31-60 gün	61-90 gün	Toplam
Krediler	3.908.956	1.753.278	1.525.569	7.187.803
Borçlanma araçları	--	--	--	--
Bilanço dışı alacaklar	--	--	--	--

(ix) Yeniden yapılandırılan alacakların karşılık ayrılan olup olmamasına göre kırılımı

	Cari Dönem	Önceki Dönem
Yakın İzlemedeki Kredilerden Yapılandırılan	9.025.998	5.801.615
Donuk Alacaklardan Yeniden Yapılandırılan	1.053.414	180.093

5. Kredi riski azaltım teknikleri

Finansal teminatlar raporlama tarihi itibarıyla en güncel değerleri ile değerlenip, kredi riski azaltımı sürecine dahil olmaktadır. Teminat tutarının verilen krediye dağılımı yapılırken ihtiyatlı bir yaklaşımla teminat değerinde oluşabilecek olası değer kayıpları da göz önünde bulundurularak teminat değerleri üzerinden risk azaltımı etkileri hesaplanmakta olup kapsamlı finansal teminat yöntemine göre kredi riski azaltımı yapılmaktadır. Gayrimenkul ipoteklerinin hukuki geçerliliği rehnin zamanında ve usulüne uygun tescili ile sağlanmakta; piyasa koşullarında önemlilik arz edecek değişimler izlenmektedir.

Banka, kredi risk azaltımını "Kredi Riski Azaltım Tekniklerine İlişkin Tebliğ" uyarınca, kapsamlı finansal teminat yöntemine göre kredi riski azaltımı yapmaktadır. Alacak ve teminat arasındaki kur uyumsuzluğu ve teminat türüne dayalı kesinti oranları, tebliğin ek'inde belirtilen standart kesinti oranları dikkate alınarak, alacak ile teminat arasında vade uyumsuzluğu ise Madde 40'ta belirtilen yöntem uyarınca dikkate alınmaktadır. Kredi riski azaltımında, nakit, finansal borçlanma senetleri, gayrimenkul ipotekleri, ve Hazine desteğine sahip Kredi Garanti Fonu kefaletleri kullanılmaktadır.

Kredi politikaları, Banka'nın faaliyetleri ve risk kapasitesi arasında operasyonel bağlantı kurmakta ve hedef portföy yapısı ile uyumlu ana faaliyet alanlarını, risk kapasitesi ile uyumlu beklenen ve beklenmeyen kayıplara ilişkin risk hedeflerini ve risk yoğunlaşmasına ilişkin limitleri kapsamaktadır. Limitlerin ilgili mevzuat ile düzenleyici ve denetleyici otoriteler tarafından belirlenen sınırlamalarla uygun olması sağlanmaktadır. Banka, yoğunlaşma riski yönetiminde, tüm risk yoğunlaşmalarının tespit edilip, izlendiği ve değerlendirildiği bütüncül bir yaklaşım kullanmaktadır. Bu nedenle, sadece birey ve şirketlere kullandırılan krediler değil, piyasa, sektör, ülke ve faaliyet alanındaki yoğunlaşmalar da dikkate alınmaktadır. Banka, politika ve iç prosedürlerine uygun olarak kredi ve piyasa riskinin spesifik bir karşı taraf veya risk kategorisinde yoğunlaşmaması için azami özeni göstermektedir.

6. Kredi riski azaltım teknikleri – Genel bakış

		a	b	c	d	e	f	g
	Cari Dönem	**Teminatsız alacaklar: TMS uyarınca değerlenmiş tutar**	**Teminat ile korunan alacaklar**	**Teminat ile korunan alacakların teminatlı kısımları**	**Finansal garantiler ile korunan alacaklar**	**Finansal garantiler ile korunan alacakların teminatlı kısımları**	**Kredi türevleri ile korunan alacaklar**	**Kredi türevleri ile korunan alacakların teminatlı kısımları**
1	Krediler	64.788.910	24.950.015	15.200.024	7.216.298	5.768.749	--	--
2	Borçlanma araçları	17.245.476	--	--	--	--	--	--
3	**Toplam**	**82.034.386**	**24.950.015**	**15.200.024**	**7.216.298**	**5.768.749**	**--**	**--**
4	Temerrüde düşmüş (*)	8.566.223	3.130.635	1.301.710	--	--	--	--

(*) Karşılık öncesi bakiyeyi ve bilanço dışı alacaklara ait temerrüt rakamını içermektedir.

		a	b	c	d	e	f	g
	Önceki Dönem	**Teminatsız alacaklar: TMS uyarınca değerlenmiş tutar**	**Teminat ile korunan alacaklar**	**Teminat ile korunan alacakların teminatlı kısımları**	**Finansal garantiler ile korunan alacaklar**	**Finansal garantiler ile korunan alacakların teminatlı kısımları**	**Kredi türevleri ile korunan alacaklar**	**Kredi türevleri ile korunan alacakların teminatlı kısımları**
1	Krediler	54.295.205	23.753.359	15.704.280	9.127.316	7.564.882	--	--
2	Borçlanma araçları	13.696.841	--	--	--	--	--	--
3	**Toplam**	**67.992.046**	**23.753.359**	**15.704.280**	**9.127.316**	**7.564.882**	**--**	**--**
4	Temerrüde düşmüş (*)	4.607.521	1.585.031	622.547	--	--	--	--

(*) Karşılık öncesi bakiyeyi ve bilanço dışı alacaklara ait temerrüt rakamını içermektedir.

7. Kredi riski standart yaklaşım ile hesaplanırken kullanılan derecelendirme notlarıyla ilgili açıklamalar

Sermaye yeterliliği hesaplamasında uygulanacak risk ağırlıklarının tespitinde uluslararası kredi derecelendirme kuruluşu Fitch derecelendirme kuruluşunun vermiş olduğu dereceler kullanılmaktadır. Kredi derecelendirme notlarının dikkate alındığı kapsam Merkezi Yönetimlerden veya Merkez Bankalarından Alacaklar, yurt dışında yerleşik olanlar için geçerli olmak üzere; Bankalardan ve Aracı Kurumlarda Alacaklar ve Kurumsal alacaklardır. Risk ağırlığı belirlenirken alacağa özgü bir derecelendirmenin olmadığı durumda ihraççının kredi derecelendirmesi dikkate alınmaktadır.

Derecelendirme notlarının kredi kalite kademesi ve risk sınıflarına göre risk ağırlıkları ile eşleştirmesi aşağıdaki tabloda gösterilmiştir.

DENİZBANK ANONİM ŞİRKETİ
31 ARALIK 2019 TARİHİ İTİBARIYLA KONSOLİDE OLMAYAN FİNANSAL TABLOLARA İLİŞKİN AÇIKLAMA VE DİPNOTLAR
(Para birimi: Tutarlar Bin Türk Lirası olarak ifade edilmiştir.)

8. Standart Yaklaşım - Maruz kalınan kredi riski ve kredi riski azaltım teknikleri

	Cari Dönem	a	b	c	d	e	f
		Kredi dönüşüm oranı ve kredi riski azaltımından önce alacak tutarı		Kredi dönüşüm oranı ve kredi riski azaltımından sonra alacak tutarı		Risk ağırlıklı tutar ve risk ağırlıklı tutar yoğunluğu	
	Risk sınıfları	Bilanço içi tutar	Bilanço dışı tutar	Bilanço içi tutar	Bilanço dışı tutar	Risk ağırlıklı tutar	Risk ağırlıklı tutar yoğunluğu
1	Merkezi yönetimlerden veya merkez bankalarından alacaklar	32.878.671	328.419	38.647.420	1.566.706	6.938.947	%17,25
2	Bölgesel yönetimlerden veya yerel yönetimlerden alacaklar	2.767.713	19.419	2.767.228	8.672	1.387.950	%50,00
3	İdari birimlerden veya ticari olmayan girişimlerden alacaklar	--	--	--	--	--	%0,00
4	Çok taraflı kalkınma bankalarından alacaklar	--	--	--	--	--	%0,00
5	Uluslararası teşkilatlardan alacaklar	--	--	--	--	--	%0,00
6	Bankalardan ve aracı kurumlardan alacaklar	4.859.908	4.040.041	4.859.907	3.605.679	3.314.990	%39,16
7	Kurumsal alacaklar	33.238.773	35.275.378	29.893.333	18.004.420	47.897.753	%100,00
8	Perakende alacaklar	44.897.705	41.020.524	41.620.622	2.834.523	33.449.573	%75,24
9	İkamet amaçlı gayrimenkul ipoteği ile teminatlandırılan alacaklar	3.264.483	405.811	3.048.726	186.190	1.132.220	%35,00
10	Ticari amaçlı gayrimenkul ipoteği ile teminatlandırılan alacaklar	10.644.718	2.102.270	9.829.445	1.223.297	6.494.074	%58,76
11	Tahsili gecikmiş alacaklar	5.463.921	368.386	5.449.340	150.523	6.182.151	%110,40
12	Kurulca riski yüksek belirlenmiş alacaklar	--	--	--	--	--	%0,00
13	İpotek teminatlı menkul kıymetler	--	--	--	--	--	%0,00
14	Bankalardan ve aracı kurumlardan olan kısa vadeli alacaklar ile kısa vadeli kurumsal alacaklar	--	--	--	--	--	%0,00
15	Kollektif yatırım kuruluşu niteliğindeki yatırımlar	--	6.365	--	6.365	6.365	%100,00
16	Diğer alacaklar	5.081.915	--	5.081.915	--	3.310.787	%65,15
17	Hisse senedi yatırımları	13.374.148	--	13.374.148	--	13.374.148	%100,00
18	**Toplam**	**156.471.955**	**83.566.613**	**154.572.084**	**27.586.375**	**123.488.958**	**%67,79**

	Önceki Dönem	a	b	c	d	e	f
		Kredi dönüşüm oranı ve kredi riski azaltımından önce alacak tutarı		Kredi dönüşüm oranı ve kredi riski azaltımından sonra alacak tutarı		Risk ağırlıklı tutar ve risk ağırlıklı tutar yoğunluğu	
	Risk sınıfları	Bilanço içi tutar	Bilanço dışı tutar	Bilanço içi tutar	Bilanço dışı tutar	Risk ağırlıklı tutar	Risk ağırlıklı tutar yoğunluğu
1	Merkezi yönetimlerden veya merkez bankalarından alacaklar	26.895.185	55.276	34.460.068	1.959.726	3.224.460	%8,85
2	Bölgesel yönetimlerden veya yerel yönetimlerden alacaklar	939.543	12.639	936.292	5.056	470.674	%50,00
3	İdari birimlerden veya ticari olmayan girişimlerden alacaklar	--	--	--	--	--	%0,00
4	Çok taraflı kalkınma bankalarından alacaklar	--	--	--	--	--	%0,00
5	Uluslararası teşkilatlardan alacaklar	--	--	--	--	--	%0,00
6	Bankalardan ve aracı kurumlardan alacaklar	5.711.818	4.626.093	5.409.510	4.142.595	3.680.525	%38,53
7	Kurumsal alacaklar	29.445.471	32.414.709	24.028.088	16.507.939	40.536.027	%100,00
8	Perakende alacaklar	43.396.248	34.753.831	39.106.306	2.682.517	31.445.240	%75,25
9	İkamet amaçlı gayrimenkul ipoteği ile teminatlandırılan alacaklar	3.794.311	523.924	3.552.280	258.744	1.333.859	%35,00
10	Ticari amaçlı gayrimenkul ipoteği ile teminatlandırılan alacaklar	9.504.946	1.752.197	8.414.172	975.279	5.507.184	%58,65
11	Tahsili gecikmiş alacaklar	2.330.278	162.803	2.328.333	54.831	2.588.778	%108,63
12	Kurulca riski yüksek belirlenmiş alacaklar	--	--	--	--	--	%0,00
13	İpotek teminatlı menkul kıymetler	--	--	--	--	--	%0,00
14	Bankalardan ve aracı kurumlardan olan kısa vadeli alacaklar ile kısa vadeli kurumsal alacaklar	--	--	--	--	--	%0,00
15	Kollektif yatırım kuruluşu niteliğindeki yatırımlar	--	488	--	488	488	%100,00
16	Diğer alacaklar	3.681.871	--	3.681.874	--	2.398.972	%65,16
17	Hisse senedi yatırımları	11.397.316	--	11.397.316	--	11.397.316	%100,00
18	**Toplam**	**137.096.987**	**74.301.960**	**133.314.239**	**26.587.175**	**102.583.523**	**%64,15**

DENİZBANK ANONİM ŞİRKETİ
31 ARALIK 2019 TARİHİ İTİBARIYLA KONSOLİDE OLMAYAN FİNANSAL TABLOLARA İLİŞKİN AÇIKLAMA VE DİPNOTLAR
(Para birimi: Tutarlar Bin Türk Lirası olarak ifade edilmiştir.)

9. Standart Yaklaşım - Risk sınıflarına ve risk ağırlıklarına göre alacaklar

	Cari Dönem	a	b	c	k	d	l	e	f	g	h	ı	j
	Risk Sınıfları/Risk Ağırlığı*	%0	%10	%20	%35 G.Menkul İpoteğiyle Teminatl.	%50 G.Menkul İpoteğiyle Teminatl.	%50	%75	%100	%150	%200	Diğerleri	Toplam risk tutarı (KDO ve KRA sonrası)
1	Merkezi yönetimlerden veya merkez bankalarından alacaklar	33.275.179	--	--	--	--	--	--	6.938.947	--	--	--	40.214.126
2	Bölgesel yönetimlerden veya yerel yönetimlerden alacaklar	--	--	--	--	--	2.775.900	--	--	--	--	--	2.775.900
3	İdari birimlerden ve ticari olmayan girişimlerden alacaklar	--	--	--	--	--	--	--	--	--	--	--	--
4	Çok taraflı kalkınma bankalarından alacaklar	--	--	--	--	--	--	--	--	--	--	--	--
5	Uluslararası teşkilatlardan alacaklar	--	--	--	--	--	--	--	--	--	--	--	--
6	Bankalardan ve aracı kurumlardan alacaklar	--	--	5.402.121	--	--	1.657.798	--	1.405.667	--	--	--	8.465.586
7	Kurumsal alacaklar	--	--	--	--	--	--	--	47.897.753	--	--	--	47.897.753
8	Perakende alacaklar	--	--	--	--	--	--	44.022.286	432.859	--	--	--	44.455.145
9	İkamet amaçlı gayrimenkul ipoteği ile teminatlandırılan alacaklar	--	--	--	3.234.916	--	--	--	--	--	--	--	3.234.916
10	Ticari amaçlı gayrimenkul ipoteği ile teminatlandırılan alacaklar	--	--	--	--	9.117.336	--	--	1.935.406	--	--	--	11.052.742
11	Tahsili gecikmiş alacaklar	--	--	--	--	--	1.195.746	--	2.043.796	2.360.321	--	--	5.599.863
12	Kurulca riski yüksek belirlenmiş alacaklar	--	--	--	--	--	--	--	--	--	--	--	--
13	İpotek teminatlı menkul kıymetler	--	--	--	--	--	--	--	--	--	--	--	--
14	Bankalar ve aracı kurumlardan olan kısa vadeli alacaklar ile kısa vadeli kurumsal alacaklar	--	--	--	--	--	--	--	--	--	--	--	--
15	Kollektif yatırım kuruluşu niteliğindeki yatırımlar	--	--	--	--	--	--	--	6.365	--	--	--	6.365
16	Hisse senedi yatırımları	--	--	--	--	--	--	--	13.374.148	--	--	--	13.374.148
17	Diğer alacaklar	1.712.990	--	72.650	--	--	--	74	3.296.201	--	--	--	5.081.915
18	**Toplam**	**34.988.169**	**--**	**5.474.771**	**3.234.916**	**9.117.336**	**5.629.444**	**44.022.360**	**77.331.142**	**2.360.321**	**--**	**--**	**182.158.459**

	Önceki Dönem	a	b	c	k	d	l	e	f	g	h	ı	j
	Risk Sınıfları/Risk Ağırlığı*	%0	%10	%20	%35 G.Menkul İpoteğiyle Teminatl.	%50 G.Menkul İpoteğiyle Teminatl.	%50	%75	%100	%150	%200	Diğerleri	Toplam risk tutarı (KDO ve KRA sonrası)
1	Merkezi yönetimlerden veya merkez bankalarından alacaklar	33.195.334	--	--	--	--	--	--	3.224.460	--	--	--	36.419.794
2	Bölgesel yönetimlerden veya yerel yönetimlerden alacaklar	--	--	--	--	--	941.348	--	--	--	--	--	941.348
3	İdari birimlerden ve ticari olmayan girişimlerden alacaklar	--	--	--	--	--	--	--	--	--	--	--	--
4	Çok taraflı kalkınma bankalarından alacaklar	--	--	--	--	--	--	--	--	--	--	--	--
5	Uluslararası teşkilatlardan alacaklar	--	--	--	--	--	--	--	--	--	--	--	--
6	Bankalardan ve aracı kurumlardan alacaklar	--	--	5.689.730	--	--	2.639.593	--	1.222.782	--	--	--	9.552.105
7	Kurumsal alacaklar	--	--	--	--	--	--	--	40.536.027	--	--	--	40.536.027
8	Perakende alacaklar	--	--	--	--	--	--	41.374.335	414.488	--	--	--	41.788.823
9	İkamet amaçlı gayrimenkul ipoteği ile teminatlandırılan alacaklar	--	--	--	3.811.024	--	--	--	--	--	--	--	3.811.024
10	Ticari amaçlı gayrimenkul ipoteği ile teminatlandırılan alacaklar	--	--	--	--	7.764.533	--	--	1.624.918	--	--	--	9.389.451
11	Tahsili gecikmiş alacaklar	--	--	--	--	--	580.773	--	810.392	991.999	--	--	2.383.164
12	Kurulca riski yüksek belirlenmiş alacaklar	--	--	--	--	--	--	--	--	--	--	--	--
13	İpotek teminatlı menkul kıymetler	--	--	--	--	--	--	--	--	--	--	--	--
14	Bankalar ve aracı kurumlardan olan kısa vadeli alacaklar ile kısa vadeli kurumsal alacaklar	--	--	--	--	--	--	--	--	--	--	--	--
15	Kollektif yatırım kuruluşu niteliğindeki yatırımlar	--	--	--	--	--	--	--	488	--	--	--	488
16	Hisse senedi yatırımları	--	--	--	--	--	--	--	11.406.641	--	--	--	11.406.641
17	Diğer alacaklar	1.282.879	--	--	--	--	--	79	2.389.591	--	--	--	3.672.549
18	**Toplam**	**34.478.213**	**--**	**5.689.730**	**3.811.024**	**7.764.533**	**4.161.714**	**41.374.414**	**61.629.787**	**991.999**	**--**	**--**	**159.901.414**

DENİZBANK ANONİM ŞİRKETİ
31 ARALIK 2019 TARİHİ İTİBARIYLA KONSOLİDE OLMAYAN FİNANSAL TABLOLARA İLİŞKİN AÇIKLAMA VE DİPNOTLAR
(Para birimi: Tutarlar Bin Türk Lirası olarak ifade edilmiştir.)

d. Karşı taraf kredi riski

1. Karşı taraf kredi riskine ilişkin açıklamalar

Karşı taraf kredi risk yönetimine ilişkin politikalar; Türk Bankacılık Mevzuatı, Bankacılık Düzenleme ve Denetleme Kurumu yönetmelikleri ve uluslararası standartlarla uyumlu olacak şekilde Yönetim Kurulu tarafından belirlenmektedir.

Karşı taraf kredi riski; türev finansal ürünleri ve repo işlemlerini içermektedir. Karşı taraflar ise; finansal kurumlar, kurumsal-ticari müşteriler, KBI-Mikro-Altın-Tarım müşterileri ve bireysel müşteriler olarak segmentlere ayrılmıştır. Müşterilere sunulacak ürün ve hizmetlerin tespiti amacıyla, müşterilerin ürün bilgisi, mali durumu ve işlem yapma sıklıklarına göre "Uygunluk Testi" uygulanır. Profesyonel olarak sınıflandırılan müşteriler için Uygunluk Testi yapılması zorunlu değildir.

Karşı taraflar ile yapılacak işlemler öncesinde karşı tarafın kredi değerliliği analiz edilir ve düzenli aralıklarla yeniden değerlendirilir. Limitler her bir karşı taraf için ayrı ayrı ve aynı risk grubu içerisinde yer alan karşı taraflar için grup halinde belirlenir. Limitler, karşı tarafların segmentine göre ilgili kredi komitelerinde onaylanır. Limitlerin revizyonu en az yılda bir defa yapılmaktadır. Gerekli görülmesi durumunda, onaylı limitler Kredi Komitesi/Kredi Tahsis Bölümü onayı ile bloke edilir.

KKR kapsamındaki işlemlerin risk takibi; işlemin tipine, vadesine ve döviz cinsine göre değişen oranların işlemin nominal tutarı ile çarpılması sonucu bulunan potansiyel risk ve günlük değerleme yöntemiyle bulunan cari riskin izlenmesi ile yapılmaktadır. Finansal kurumlar ile yapılan işlemlerde, karşı taraf ile imzalanan, ISDA, CSA, GMRA ve EMA gibi uluslararası anlaşmalarda yer alan risk azaltım yöntemleri kullanılmaktadır. Diğer karşı taraflar için Banka'nın mevcut kredi politika ve prosedürleri kapsamında, günlük olarak teminat yeterlilik oranları takip edilmekte ve gerekli durumlarda teminat alma ve marj tamamlama uygulamaları ile risk azaltımı gerçekleştirilmektedir. Teminatlandırma anlaşmalarında kullanılacak marjlar düzenli olarak gözden geçirilir. Marjlar; alınan teminatın volatilitesine ve likiditesine göre belirlenir. İki taraflı netleştirme sözleşmesine konu olan ve netleştirme uygulanan işlemlerin riskleri birlikte takip edilir. Bankanın kredi derecelendirme notunda düşüş olması durumunda bankanın vermek zorunda olduğu ilave teminat verme yükümlülüğü takip edilmektedir.

Banka, karşı tarafların kredi değerlendirmesinde ters eğilim riskini de dikkate almaktadır. Ters eğilim riski; genel ters eğilim riski ve spesifik ters eğilim riski olarak iki şekilde ortaya çıkmaktadır.

Genel ters eğilim riski; karşı tarafların temerrüt olasılıkları ile genel piyasa riski faktörleri arasında pozitif korelasyon olduğu zaman ortaya çıkan riski ifade eder.

Spesifik ters eğilim riski; Yapılan işlemin niteliği nedeniyle risk tutarı ile karşı tarafın temerrüt olasılığı arasında pozitif korelasyon olduğu zaman ortaya çıkan riski ifade eder. Karşı tarafın temerrüt olasılığının yüksek olduğu hallerde gelecekteki risk tutarının da yükseleceğinin beklenmesi durumunda spesifik ters eğilim riski söz konusu olacaktır.

DENİZBANK ANONİM ŞİRKETİ
31 ARALIK 2019 TARİHİ İTİBARIYLA KONSOLİDE OLMAYAN FİNANSAL TABLOLARA İLİŞKİN AÇIKLAMA VE DİPNOTLAR
(Para birimi: Tutarlar Bin Türk Lirası olarak ifade edilmiştir.)

2. Karşı taraf kredi riskinin (KKR) ölçüm yöntemlerine göre değerlendirilmesi

		a	b	c	d	e	f
	Cari Dönem	**Yenileme maliyeti**	**Potansiyel kredi riski tutarı**	**EBPRT**	**Yasal risk tutarının hesaplanması için kullanılan alfa**	**Kredi riski azaltımı sonrası risk tutarı**	**Risk ağırlıklı tutarlar**
1	Standart yaklaşım - KKR (türevler için) (*)	1.649.298	860.784		-	2.459.745	1.195.452
2	İçsel Model Yöntemi (türev finansal araçlar, repo işlemleri, menkul kıymetler veya emtia ödünç verme veya ödünç alma işlemleri, takas süresi uzun işlemler ile kredili menkul kıymet işlemleri için)			--	--	--	--
3	Kredi riski azaltımı için kullanılan basit yöntem (repo işlemleri, menkul kıymetler veya emtia ödünç verme veya ödünç alma işlemleri, takas süresi uzun işlemler ile kredili menkul kıymet işlemleri için)					--	--
4	Kredi riski azaltımı için kapsamlı yöntem (repo işlemleri, menkul kıymetler veya emtia ödünç verme veya ödünç alma işlemleri, takas süresi uzun işlemler ile kredili menkul kıymet işlemleri için)					131.292	26.258
5	Repo işlemleri, menkul kıymetler veya emtia ödünç verme veya ödünç alma işlemleri, takas süresi uzun işlemler ile kredili menkul kıymet işlemleri için riske maruz değer					--	--
6	**Toplam**						**1.221.710**

(*) Türev ürünler için karşı taraf kredi riski "gerçeğe uygun değerine göre değerleme yöntemi" ile hesaplanmaktadır.

		a	b	c	d	e	f
	Önceki Dönem	**Yenileme maliyeti**	**Potansiyel kredi riski tutarı**	**EBPRT**	**Yasal risk tutarının hesaplanması için kullanılan alfa**	**Kredi riski azaltımı sonrası risk tutarı**	**Risk ağırlıklı tutarlar**
1	Standart yaklaşım - KKR (türevler için) (*)	2.029.609	763.133		-	2.762.615	1.388.826
2	İçsel Model Yöntemi (türev finansal araçlar, repo işlemleri, menkul kıymetler veya emtia ödünç verme veya ödünç alma işlemleri, takas süresi uzun işlemler ile kredili menkul kıymet işlemleri için)			--	--	--	--
3	Kredi riski azaltımı için kullanılan basit yöntem (repo işlemleri, menkul kıymetler veya emtia ödünç verme veya ödünç alma işlemleri, takas süresi uzun işlemler ile kredili menkul kıymet işlemleri için)					--	--
4	Kredi riski azaltımı için kapsamlı yöntem (repo işlemleri, menkul kıymetler veya emtia ödünç verme veya ödünç alma işlemleri, takas süresi uzun işlemler ile kredili menkul kıymet işlemleri için)					74.639	15.072
5	Repo işlemleri, menkul kıymetler veya emtia ödünç verme veya ödünç alma işlemleri, takas süresi uzun işlemler ile kredili menkul kıymet işlemleri için riske maruz değer					--	--
6	**Toplam**						**1.403.898**

(*) Türev ürünler için karşı taraf kredi riski "gerçeğe uygun değerine göre değerleme yöntemi" ile hesaplanmaktadır.

DENİZBANK ANONİM ŞİRKETİ
31 ARALIK 2019 TARİHİ İTİBARIYLA KONSOLİDE OLMAYAN FİNANSAL TABLOLARA İLİŞKİN AÇIKLAMA VE DİPNOTLAR
(Para birimi: Tutarlar Bin Türk Lirası olarak ifade edilmiştir.)

3. Kredi değerleme ayarlamaları (KDA) için sermaye yükümlülüğü

	Cari Dönem	a Risk tutarı (kredi riski azaltımı teknikleri kullanımı sonrası)	b Risk ağırlıklı tutarlar
	Gelişmiş yönteme göre KDA sermaye yükümlülüğüne tabi portföylerin toplam tutarı		
1	Riske maruz değer bileşeni (3*çarpan dahil)	--	--
2	Stres riske maruz değer (3*çarpan dahil)	--	--
3	Standart yönteme göre KDA sermaye yükümlülüğüne tabi portföylerin toplam tutarı	2.459.745	893.805
4	**KDA sermaye yükümlülüğüne tabi toplam tutar**	**2.459.745**	**893.805**

	Önceki Dönem	a Risk tutarı (kredi riski azaltımı teknikleri kullanımı sonrası)	b Risk ağırlıklı tutarlar
	Gelişmiş yönteme göre KDA sermaye yükümlülüğüne tabi portföylerin toplam tutarı		
1	Riske maruz değer bileşeni (3*çarpan dahil)	--	--
2	Stres riske maruz değer (3*çarpan dahil)	--	--
3	Standart yönteme göre KDA sermaye yükümlülüğüne tabi portföylerin toplam tutarı	2.762.615	1.054.000
4	**KDA sermaye yükümlülüğüne tabi toplam tutar**	**2.762.615**	**1.054.000**

4. Standart yaklaşım - Risk sınıfları ve ağırlıklarına göre karşı taraf kredi riski (KKR)

Cari Dönem	a	b	c	d	e	f	g	h	i
Risk ağırlıkları / Risk Sınıfları	%0	%10	%20	%50.	%75	%100	%150	Diğer	Toplam kredi riski(*)
Merkezi yönetimlerden veya merkez bankalarından alacaklar	--	--	--	--	--	--	--	--	--
Bölgesel yönetimlerden veya yerel yönetimlerden alacaklar	--	--	--	--	--	--	--	--	--
İdari birimlerden ve ticari olmayan girişimlerden alacaklar	--	--	--	--	--	--	--	--	--
Çok taraflı kalkınma bankalarından alacaklar	--	--	--	--	--	--	--	--	--
Uluslararası teşkilatlardan alacaklar	--	--	--	--	--	--	--	--	--
Bankalardan ve aracı kurumlardan alacaklar	--	--	1.021.894	1.102.397	--	--	--	--	755.577
Kurumsal alacaklar	--	--	--	--	--	457.925	--	--	457.925
Perakende alacaklar	--	--	--	--	2.457	--	--	--	1.843
Gayrimenkul ipoteği ile teminatlandırılmış alacaklar	--	--	--	--	--	--	--	--	--
Tahsili gecikmiş alacaklar	--	--	--	--	--	--	--	--	--
Kurulca riski yüksek belirlenmiş alacaklar	--	--	--	--	--	--	--	--	--
İpotek teminatlı menkul kıymetler	--	--	--	--	--	--	--	--	--
Menkul kıymetleştirme pozisyonları	--	--	--	--	--	--	--	--	--
Kısa vadeli kredi derecelendirmesi bulunan bankalar ve aracı kurumlardan alacaklar ile kurumsal alacaklar	--	--	--	--	--	--	--	--	--
Kollektif yatırım kuruluşu niteliğindeki yatırımlar	--	--	--	--	--	6.365	--	--	6.365
Hisse senedi yatırımları	--	--	--	--	--	--	--	--	--
Diğer alacaklar	--	--	--	--	--	--	--	--	--
Diğer varlıklar **	--	--	--	--	--	--	--	--	--
Toplam	**--**	**--**	**1.021.894**	**1.102.397**	**2.457**	**464.290**	**--**	**--**	**1.221.710**

(*) Toplam kredi riski: Karşı taraf kredi riski ölçüm teknikleri uygulandıktan sonra sermaye yeterliliği hesaplamasıyla ilgili olan tutar
(**) Diğer varlıklar : Şablon KKR8'de raporlanan karşı taraf kredi riski içinde yer almayan miktarları içerir.

DENİZBANK ANONİM ŞİRKETİ
31 ARALIK 2019 TARİHİ İTİBARIYLA KONSOLİDE OLMAYAN FİNANSAL TABLOLARA İLİŞKİN AÇIKLAMA VE DİPNOTLAR
(Para birimi: Tutarlar Bin Türk Lirası olarak ifade edilmiştir.)

Önceki Dönem	a	b	c	d	e	f	g	h	i
Risk ağırlıkları / Risk Sınıfları	%0	%10	%20	%50.	%75	%100	%150	Diğer	Toplam kredi riski(*)
Merkezi yönetimlerden veya merkez bankalarından alacaklar	6.213	--	--	--	--	--	--	--	--
Bölgesel yönetimlerden veya yerel yönetimlerden alacaklar	--	--	--	--	--	--	--	--	--
İdari birimlerden ve ticari olmayan girişimlerden alacaklar	--	--	--	--	--	--	--	--	--
Çok taraflı kalkınma bankalarından alacaklar	--	--	--	--	--	--	--	--	--
Uluslararası teşkilatlardan alacaklar	--	--	--	--	--	--	--	--	--
Bankalardan ve aracı kurumlardan alacaklar	--	--	849.489	1.493.796	--	--	--	--	916.796
Kurumsal alacaklar	--	--	--	--	--	484.656	--	--	484.656
Perakende alacaklar	--	--	--	--	2.611	--	--	--	1.958
Gayrimenkul ipoteği ile teminatlandırılmış alacaklar	--	--	--	--	--	--	--	--	--
Tahsili gecikmiş alacaklar	--	--	--	--	--	--	--	--	--
Kurulca riski yüksek belirlenmiş alacaklar	--	--	--	--	--	--	--	--	--
İpotek teminatlı menkul kıymetler	--	--	--	--	--	--	--	--	--
Menkul kıymetleştirme pozisyonları	--	--	--	--	--	--	--	--	--
Kısa vadeli kredi derecelendirmesi bulunan bankalar ve aracı kurumlardan alacaklar ile kurumsal alacaklar	--	--	--	--	--	--	--	--	--
Kollektif yatırım kuruluşu niteliğindeki yatırımlar	--	--	--	--	--	488	--	--	488
Hisse senedi yatırımları	--	--	--	--	--	--	--	--	--
Diğer alacaklar	--	--	--	--	--	--	--	--	--
Diğer varlıklar **	--	--	--	--	--	--	--	--	--
Toplam	**6.213**	**--**	**849.489**	**1.493.796**	**2.611**	**485.144**	**--**	**--**	**1.403.898**

(*) Toplam kredi riski: Karşı taraf kredi riski ölçüm teknikleri uygulandıktan sonra sermaye yeterliliği hesaplamasıyla ilgili olan tutar
(**) Diğer varlıklar : Şablon KKR8'de raporlanan karşı taraf kredi riski içinde yer almayan miktarları içerir.

5. Karşı taraf kredi riski için kullanılan teminatlar (KKR)

	a	b	c	d	e	f
Cari Dönem	Türev Finansal Araç Teminatları				Diğer İşlem Teminatları	
	Alınan Teminatlar		Verilen Teminatlar		Alınan Teminatlar	Verilen Teminatlar
	Ayrılmış	Ayrılmamış	Ayrılmış	Ayrılmamış		
Nakit-yerli para	11.949	--	--	--	1.020.545	153.520
Nakit-yabancı para	38.388	--	--	--	--	--
Devlet tahvili/bono-yerli	--	--	--	--	--	--
Devlet tahvili/bono-diğer	--	--	--	--	--	--
Kamu kurum tahvil/bono	--	--	--	--	--	--
Kurumsal tahvil/bono	--	--	--	--	--	--
Hisse senedi	--	--	--	--	--	--
Diğer teminat	--	--	--	--	--	--
Toplam	**50.337**	**--**	**--**	**--**	**1.020.545**	**153.520**

	a	b	c	d	e	f
Önceki Dönem	Türev Finansal Araç Teminatları				Diğer İşlem Teminatları	
	Alınan Teminatlar		Verilen Teminatlar		Alınan Teminatlar	Verilen Teminatlar
	Ayrılmış	Ayrılmamış	Ayrılmış	Ayrılmamış		
Nakit-yerli para	7.150	--	--	--	--	1.386.715
Nakit-yabancı para	22.977	--	--	--	--	--
Devlet tahvili/bono-yerli	--	--	--	--	--	--
Devlet tahvili/bono-diğer	--	--	--	--	--	--
Kamu kurum tahvil/bono	--	--	--	--	--	--
Kurumsal tahvil/bono	--	--	--	--	--	--
Hisse senedi	--	--	--	--	--	--
Diğer teminat	--	--	--	--	--	--
Toplam	**30.127**	**--**	**--**	**--**	**--**	**1.386.715**

6. Kredi türevleri (KKR)

Bulunmamaktadır.

7. Merkezi karşı tarafa (MKT) olan riskler

Bulunmamaktadır.

DENİZBANK ANONİM ŞİRKETİ
31 ARALIK 2019 TARİHİ İTİBARIYLA KONSOLİDE OLMAYAN FİNANSAL TABLOLARA İLİŞKİN AÇIKLAMA VE DİPNOTLAR
(Para birimi: Tutarlar Bin Türk Lirası olarak ifade edilmiştir.)

e. Menkul kıymetleştirme

1. Menkul kıymetleştirme pozisyonlarına ilişkin açıklamalar

Bulunmamaktadır.

2. Bankacılık hesaplarındaki menkul kıymetleştirme pozisyonları

Bulunmamaktadır.

3. Alım satım hesaplarındaki menkul kıymetleştirme pozisyonları

Bulunmamaktadır.

4. Bankacılık hesaplarındaki menkul kıymetleştirme pozisyonları ve bunlara ilişkin sermaye yükümlülüğü - Bankanın kurucu veya sponsor olduğu

Bulunmamaktadır.

5. Bankacılık hesaplarındaki menkul kıymetleştirme pozisyonları ve bunlara ilişkin sermaye yükümlülüğü - Bankanın yatırımcı olduğu

Bulunmamaktadır.

f. Piyasa riski

1. Piyasa riskine ilişkin açıklamalar

Piyasa riski, finansal piyasalarda gerçekleştirilen alım-satım amaçlı işlemlerden kaynaklanan pozisyonlar ve bu pozisyonların değerini etkileyen piyasa hareketleri nedeniyle maruz kalınan riski ifade etmektedir. Finansal risk yönetimi çerçevesinde, piyasa riskinden korunmak amacıyla "Bankaların İç Sistemleri ve İçsel Sermaye Yeterliliği Değerlendirme Süreci Hakkında Yönetmelik" ve "Bankanın Sermaye Yeterliliğinin Ölçülmesine ve Değerlendirilmesine İlişkin Yönetmelik" kapsamında piyasa riski yönetimi faaliyetleri belirlenerek gerekli önlemler alınmıştır.

Piyasa riskinin yönetilmesine ilişkin risk politikaları ve risk limitleri Yönetim Kurulu tarafından onaylanmıştır. Finansal piyasalarda gerçekleştirilen alım-satım faaliyetlerine ilişkin stratejiler, bu çerçevede oluşturularak uygulanmaktadır.

Piyasa riskinin yönetiminde üçlü savunma hattı prensibi uygulanır. İlgili Hazine birimlerinin taşıdıkları pozisyona ilişkin piyasa riskinin yönetiminde ilk seviye sorumluluğu bulunurken, ikinci seviyede izleme ve kontrol faaliyetleri Risk Yönetimi tarafından ve üçüncü seviyede denetim fonksiyonu Teftiş Kurulu tarafından bağımsız olarak gerçekleştirilir.

Piyasa riskinin ölçülmesi ve izlenmesi amacıyla risk ölçümü içsel model kullanılarak günlük olarak yapılmaktadır. Bu kapsamda parametrik yöntem kullanılarak yapılan riske maruz değer hesaplamalarının yanı sıra faiz duyarlılığı ve opsiyon duyarlılıkları gibi çeşitli risk göstergeleri takip edilmekte, senaryo analizi ile risk hesaplamaları desteklenmektedir. Piyasa riski ölçüm sonuçları ve takip edilen tüm risk göstergeleri, ilgili birimler ve üst yöneticiler ile günlük olarak paylaşılmaktadır.

Piyasa riskinin kontrolü amacıyla çeşitli risk göstergelerinden oluşan bir limit yapısı oluşturulmuştur. Bu limitler arasında izlenen risk göstergeleri için belirlenen risk limitleri ile birlikte çeşitli pozisyon limitleri ve zarar durdurma limitleri de yer almaktadır. Üst seviye limitler Yönetim Kurulu tarafından belirlenmiştir. Buna ek olarak daha alt seviyede Aktif Pasif Komitesi tarafından belirlenmiş çeşitli limitler bulunmaktadır. Risk göstergelerinin ve limit kullanımlarının Denetim Komitesi'ne ve Aktif Pasif Komitesi'ne raporlanması Risk Yönetimi birimince gerçekleştirilmektedir.

Sermaye yeterliliğinin hesaplanmasında, piyasa riskinin ölçümü standart metot kullanılarak yapılmaktadır. Standart metot, hesaplama kriterleri BDDK tarafından açıkça belirlenmiş bir yöntemdir ve aylık olarak hesaplanmaktadır. Hesaplama sonuçlarına aşağıdaki tabloda yer verilmektedir. Piyasa riskine ölçümlerine konu edilen pozisyonlar, yasal düzenlemelerde yer alan "Alım Satım Hesapları" tanımı dikkate alınarak belirlenmektedir.

DENİZBANK ANONİM ŞİRKETİ
31 ARALIK 2019 TARİHİ İTİBARIYLA KONSOLİDE OLMAYAN FİNANSAL TABLOLARA İLİŞKİN AÇIKLAMA VE DİPNOTLAR
(Para birimi: Tutarlar Bin Türk Lirası olarak ifade edilmiştir.)

2. Standart yaklaşım

		Cari Dönem RAT	Önceki Dönem RAT
	Dolaysız (peşin ürünler)		
1	Faiz oranı riski (genel ve spesifik)	121.588	121.563
2	Hisse senedi riski (genel ve spesifik)	--	--
3	Kur riski	238.661	731.374
4	Emtia riski	175.013	109.200
	Opsiyonlar		
5	Basitleştirilmiş yaklaşım	--	--
6	Delta-plus metodu	77.238	28.913
7	Senaryo yaklaşımı	--	--
8	Menkul kıymetleştirme	--	--
9	Toplam	612.500	991.050

3. Dönem içinde aysonları itibarıyla hesaplanan piyasa riskine ilişkin bilgiler

	Cari Dönem: 31 Aralık 2019		
	Ortalama	En Yüksek	En Düşük
Faiz Oranı Riski	7.749	10.838	4.497
Hisse Senedi Riski	--	--	--
Kur Riski	45.831	85.645	14.509
Emtia Riski	7.485	14.001	4.700
Takas Riski	--	--	--
Opsiyon Riski	1.908	6.179	317
Karşı Taraf Riski	--	--	--
Toplam Riske Maruz Değer	787.155	1.298.975	383.613

	Önceki Dönem: 31 Aralık 2018		
	Ortalama	En Yüksek	En Düşük
Faiz Oranı Riski	7.174	11.613	2.980
Hisse Senedi Riski	--	--	--
Kur Riski	45.197	96.481	15.860
Emtia Riski	12.322	16.955	8.417
Takas Riski	--	--	--
Opsiyon Riski	3.114	7.753	324
Karşı Taraf Riski	--	--	--
Toplam Riske Maruz Değer	847.586	1.415.075	386.488

g. Operasyonel risk

1. Operasyonel risk hesaplamasına ilişkin açıklamalar

Operasyonel riske esas tutar, 23 Ekim 2015 tarihinde 29511 sayılı Resmi Gazete'de yayımlanan "Bankaların Sermaye Yeterliliğinin Ölçülmesi ve Değerlendirilmesine İlişkin Yönetmelik"te yer alan "Temel Gösterge Yöntemi"ne göre Banka'nın son 3 yılına ait 2018, 2017 ve 2016 yıl sonu brüt gelirleri kullanılmak suretiyle hesaplanmıştır.

2. Temel gösterge yöntemi

	31.12.2016	31.12.2017	31.12.2018	Toplam/Pozitif BG yıl sayış	Oran(%)	Toplam
Brüt Gelir	4.847.874	5.644.424	6.818.731	5.770.343	15	865.551
Operasyonel Riske Esas Tutar						10.819.393

DENİZBANK ANONİM ŞİRKETİ
31 ARALIK 2019 TARİHİ İTİBARIYLA KONSOLİDE OLMAYAN
FİNANSAL TABLOLARA İLİŞKİN AÇIKLAMA VE DİPNOTLAR
(Para birimi: Tutarlar Bin Türk Lirası olarak ifade edilmiştir.)

IX. Finansal varlık ve borçların gerçeğe uygun değeri ile gösterilmesine ilişkin açıklamalar

a. Finansal varlık ve borçların gerçeğe uygun değer hesaplamaları

Vadeye kadar elde tutulacak yatırımların gerçeğe uygun değeri; piyasa fiyatları veya bu fiyatın tespit edilemediği durumlarda, faiz, vade ve benzeri diğer koşullar bakımından aynı nitelikli itfaya tabi diğer menkul değerler için olan kote edilmiş piyasa fiyatları baz alınarak saptanır.

Vadesiz mevduatın tahmini gerçeğe uygun değeri, talep anında ödenecek miktarı ifade eder. Değişken oranlı plasmanlar ile gecelik mevduatın gerçeğe uygun değeri defter değerini ifade eder. Sabit faizli mevduatın tahmini gerçeğe uygun değeri, benzer kredi ve diğer borçlara uygulanan cari faiz oranlarını kullanarak iskonto edilmiş nakit akımının bulunmasıyla hesaplanır.

Kredilerin gerçeğe uygun değeri, cari faiz oranları kullanılarak iskonto edilmiş nakit akımlarının bulunmasıyla hesaplanır.

Bankaların, diğer mali kuruluşlardan sağlanan fonların, ihraç edilen menkul değerlerin ve mevduatın tahmini gerçeğe uygun değeri, cari faiz oranları kullanılarak iskonto edilmiş nakit akımlarının bulunmasıyla hesaplanmıştır.

Aşağıdaki tablo, bazı finansal varlık ve yükümlülüklerin defter değeri ile gerçeğe uygun değerini göstermektedir. Defter değeri ilgili varlık ve yükümlülüklerin elde etme bedeli ve birikmiş faiz reeskontlarının toplamını ifade etmektedir.

	Defter Değeri Cari Dönem	Gerçeğe Uygun Değer Cari Dönem
Finansal Varlıklar	**127.743.404**	**132.711.213**
Para Piyasalarından Alacaklar	1.020.321	1.020.321
Bankalar	3.597.972	3.597.963
Gerçeğe Uygun Değer Farkı Diğer Kapsamlı Gelire Yansıtılan FV	10.733.282	10.733.282
İtfa Edilmiş Maliyeti Üzerinden Değerlenen Finansal Varlıklar	6.591.202	6.547.464
Krediler	105.800.627	110.812.183
Finansal Borçlar	**124.589.485**	**124.536.078**
Bankalar Mevduatı	2.970.527	2.971.448
Diğer Mevduat	97.328.393	97.306.549
Bankalar Arası Para Piyasalarına Borçlar	425.152	425.152
Diğer Mali Kuruluşlardan Sağlanan Fonlar	14.367.179	14.433.920
Sermaye Benzeri Krediler	7.037.253	6.944.878
İhraç Edilen Menkul Değerler	2.460.981	2.454.131

	Defter Değeri Önceki Dönem	Gerçeğe Uygun Değer Önceki Dönem
Finansal Varlıklar	**105.046.854**	**99.302.139**
Para Piyasalarından Alacaklar	--	--
Bankalar	4.172.556	4.172.554
Gerçeğe Uygun Değer Farkı Diğer Kapsamlı Gelire Yansıtılan FV	7.623.248	7.623.248
İtfa Edilmiş Maliyeti Üzerinden Değerlenen Finansal Varlıklar	6.075.170	5.653.716
Krediler	87.175.880	81.852.621
Finansal Borçlar	**108.794.154**	**108.249.766**
Bankalar Mevduatı	2.857.794	2.837.738
Diğer Mevduat	81.270.986	81.319.644
Bankalar Arası Para Piyasalarına Borçlar	1.385.878	1.385.878
Diğer Mali Kuruluşlardan Sağlanan Fonlar	15.213.154	15.140.237
Sermaye Benzeri Krediler	6.274.450	5.777.019
İhraç Edilen Menkul Değerler	1.791.892	1.789.250

DENİZBANK ANONİM ŞİRKETİ
31 ARALIK 2019 TARİHİ İTİBARIYLA KONSOLİDE OLMAYAN FİNANSAL TABLOLARA İLİŞKİN AÇIKLAMA VE DİPNOTLAR
(Para birimi: Tutarlar Bin Türk Lirası olarak ifade edilmiştir.)

b. Gerçeğe uygun değer sınıflandırması

TFRS 7, gerçeğe uygun değer hesaplamalarına baz olan değerleme tekniklerinde kullanılan verilerin gözlemlenebilir olup olmadıklarına göre değerleme teknikleri sınıflandırması belirlemektedir.

Banka'nın gerçeğe uygun değerden taşımakta olduğu finansal varlık ve borçlarının gerçeğe uygun değer sıralaması aşağıdaki tabloda verilmektedir:

Cari Dönem	1. Seviye	2.Seviye	3.Seviye	Toplam
Gerçeğe Uygun Değer Farkı Kar/Zarara Yansıtılan Finansal Varlıklar	158.718	--	--	158.718
Devlet Borçlanma Senetleri	4.699	--	--	4.699
Sermayede Payı Temsil Eden Menkul Değerler	153.472	--	--	153.472
Diğer Menkul Değerler	547	--	--	547
Türev Finansal Varlıkların Gerçeğe Uygun Değer Farkı Kar Zarara Yansıtılan Kısmı	--	1.686.869		1.686.869
Gerçeğe Uygun Değer Farkı Diğer Kapsamlı Gelire Yansıtılan Finansal Varlıklar	10.733.282	--	--	10.733.282
Devlet Borçlanma Senetleri	10.438.291	--	--	10.438.291
Diğer Menkul Değerler	294.991	--	--	294.991
Gerçeğe Uygun Değer Farkı Kar Zarara Yansıtılan Krediler	--	--	329.100	329.100
Toplam Varlıklar	**10.892.000**	**1.686.869**	**329.100**	**12.907.969**
Alım Satım Amaçlı Türev Finansal Borçlar	--	861.996	--	**861.996**
Toplam Yükümlülükler	**--**	**861.996**	**--**	**861.996**

Önceki Dönem	1. Seviye	2.Seviye	3.Seviye	Toplam
Gerçeğe Uygun Değer Farkı Kar/Zarara Yansıtılan Finansal Varlıklar	179.110	--	--	179.110
Devlet Borçlanma Senetleri	83.265	--	--	83.265
Sermayede Payı Temsil Eden Menkul Değerler	95.845	--	--	95.845
Diğer Menkul Değerler	--	--	--	--
Türev Finansal Varlıkların Gerçeğe Uygun Değer Farkı Kar Zarara Yansıtılan Kısmı	--	2.029.609		2.029.609
Gerçeğe Uygun Değer Farkı Diğer Kapsamlı Gelire Yansıtılan Finansal Varlıklar	7.622.470	--	--	7.622.470
Devlet Borçlanma Senetleri	7.354.626	--	--	7.354.626
Diğer Menkul Değerler	267.844	--	--	267.844
Gerçeğe Uygun Değer Farkı Kar Zarara Yansıtılan Krediler	--	--	323.627	323.627
Toplam Varlıklar	**7.801.580**	**2.029.609**	**323.627**	**10.154.816**
Alım Satım Amaçlı Türev Finansal Borçlar	--	1.925.430	--	**1.925.430**
Toplam Yükümlülükler	**--**	**1.925.430**	**--**	**1.925.430**

1.Seviye: Özdeş varlıklar ya da borçlar için aktif piyasalardaki kayıtlı (düzeltilmemiş) fiyatlar
2.Seviye: 1. Seviyede yer alan kayıtlı fiyatlar dışında kalan ve varlıklar ya da borçlar açısından doğrudan (fiyatlar aracılığıyla) ya da dolaylı olarak (fiyatlardan türetilmek suretiyle) gözlemlenebilir nitelikteki veriler
3.Seviye: Varlık ya da borçlara ilişkin olarak gözlemlenebilir piyasa verilerine dayanmayan veriler

3. Seviye hareket tablosu:

	Cari Dönem
Dönem başındaki bakiye	323.627
Alışlar	--
İtfa ve satışlar	--
Değerleme farkı	82.866
Transferler	(77.393)
Dönem sonu bakiye	**329.100**

DENİZBANK ANONİM ŞİRKETİ
31 ARALIK 2019 TARİHİ İTİBARIYLA KONSOLİDE OLMAYAN FİNANSAL TABLOLARA İLİŞKİN AÇIKLAMA VE DİPNOTLAR
(Para birimi: Tutarlar Bin Türk Lirası olarak ifade edilmiştir.)

X. Başkalarının nam ve hesabına yapılan işlemler, inanca dayalı işlemlere ilişkin açıklamalar

a. Banka'nın başkalarının nam ve hesabına alım, satım, saklama, yönetim ve danışmanlık hizmetleri verip vermediği

Banka başkalarının nam ve hesabına alım, satım, saklama, yönetim ve danışmanlık hizmetleri vermektedir.

b. İnanca dayalı işlem sözleşmeleri kapsamında diğer finansal kurumlarla yapılan işlemlerin, bu kapsamda doğrudan verilen finansal hizmetlerin bulunup bulunmadığı, bu tür hizmetlerin bankanın mali durumunu önemli ölçüde etkileme olasılığının bulunup bulunmadığı

İnanca dayalı işlem sözleşmeleri bulunmamaktadır.

XI. Riskten korunma işlemlerine ilişkin açıklamalar

a. Net Yatırım Riski

Banka bağlı ortaklıkları olan Denizbank AG ve Eurodeniz'e ait toplam 1.537 milyon Avro ve 7 milyon ABD Doları tutarındaki net yatırımının özkaynak yöntemi uygulanmasından kaynaklanan kur farkı riskinden korunmak amacıyla, 1 Temmuz 2015'ten itibaren net yatırım riskinden korunma muhasebesi uygulamaktadır. Yabancı para mevduatlarının aynı tutarlardaki kısmı riskten korunma aracı olarak belirlenmiş ve yabancı para mevduatın döviz kurundan kaynaklanan değer değişiminin etkin olan kısmı özkaynaklar altındaki riskten korunma fonları hesabında muhasebeleştirilmiştir.

31 Aralık 2019 itibarıyla özkaynaklar altında muhasebeleştirilmiş yurt dışındaki net yatırım riskinden korunma fonlarının toplam tutarı vergi sonrası net (3.575.443) TL (31 Aralık 2018: (2.828.755) TL)'dir.

b. Nakit Akış Riski

Banka'nın özkaynaklarında yer alan Nakit akış riskinden korunma" değerleme farkı, TMS 27 özkaynak yöntemini uyguladığı bağlı ortaklıklarından Deniz Finansal Kiralama A.Ş.'nin kur riski yönetimi kapsamında sözleşmeye tabii Avro cinsinden ileri tarihli faaliyet kiralama alacakları ile rayiç değerleri Avro cinsinden takip edilen gelecekteki tahmini ikinci el araç satışlarını, Avro cinsinden alınan kredileriyle eşleştirme yoluyla 1 Nisan 2018 tarihi itibarıyla nakit akış riskinden korunma muhasebesi uygulamaya başlamıştır.

Deniz Finansal Kiralama A.Ş'nin uygulamaya başladığı nakit akış riskinden korunma muhasebesinde; riskten korunan kalem olarak ileri tarihli faaliyet kiralama alacakları ile rayiç değerleri Avro cinsinden takip edilen gelecekteki tahmini ikinci el araç satışlarını belirlemiş olup, riskten korunma enstrüman olarak ise Avro cinsinden alınan krediler dikkate alınmıştır.

31 Aralık 2019 itibarıyla nakit akış riskinden korunma muhasebesi aracılığıyla özkaynaklarda muhasebeleştirilen vergi sonrası kar/(zarar) (23.227) TL'dir (31 Aralık 2018: (29.409) TL).

XII. Raporlamanın bölümlemeye göre yapılmasına ilişkin açıklamalar

Banka; toptan bankacılık, KOBİ ve tarım bankacılığı, perakende bankacılık ve hazine olmak üzere dört ana alanda faaliyet göstermektedir.

Toptan bankacılık; büyük ölçekli ulusal ve uluslararası kurumsal ve ticari müşterilere finansal çözümler ve bankacılık hizmetleri sunmaktadır. Müşterilerin yatırım, işletme sermayesi ve projelerine yönelik ihtiyaçlarını karşılamak amacıyla, kısa ve uzun vadeli işletme kredileri, yatırım kredileri, gayrinakdi krediler, döviz alım-satımı, dış ticaretin finansmanı, proje finansmanı, yapılandırılmış finansman, kurumsal finansman ile mevduat, nakit yönetimi hizmetleri sunulmaktadır.

Perakende bankacılık kapsamında, bireysel, KOBİ ve tarım segmentinde sınıflandırılan müşterilere kredi ürünleri (genel ihtiyaç, konut, taşıt, işyeri, traktör, zirai ekipman ve yatırım kredileri), farklı özelliklerde kredi kartları, üretici kart, yatırım ürünleri (yatırım fonları, hisse senetleri, hazine bonosu / devlet tahvili, repo), mevduat ürünleri (vadesiz, vadeli, korumalı), sigorta ürünleri. Şube dışı bankacılık kanalları ile müşterilerinin şubeye gelmeden bankacılık ihtiyaçlarının karşılanması sağlanmaktadır. Kredili mevduat hesabı, otomatik fatura ödemeleri, çek karnesi, kiralık kasa ürünleri de güncel bankacılık ihtiyaçlarını karşılamaya yönelik ürünler arasındadır.

Hazine; Banka'nın belirlenen kısa, orta ve uzun vadeli fiyat stratejileri ve vade uyumsuzluklarının yönetilmesi ve yürütülmesi ile spot ve vadeli TL ve döviz alım satımı, hazine bonosu, tahvil ve diğer yurt içi ve yurt dışı menkul kıymetlerin alım satım işlemleri ile türev ürünleri pazarlanmasını kapsamaktadır. Orta ve uzun vadeli fonlama sağlamak, fonlama kaynaklarının çeşitlendirilmesi ve bu alanda uluslararası yatırımcı tabanının oluşturulması hususlarında da faaliyetler yürütmektedir.

Faaliyet bölümlerine ilişkin bilgiler Banka Yönetim Raporlama Sistemi'nden sağlanan veriler doğrultusunda hazırlanmış olup önceki dönem bilgileri de aynı esas ile revize edilerek sunulmuştur.

DENİZBANK ANONİM ŞİRKETİ
31 ARALIK 2019 TARİHİ İTİBARIYLA KONSOLİDE OLMAYAN FİNANSAL TABLOLARA İLİŞKİN AÇIKLAMA VE DİPNOTLAR
(Para birimi: Tutarlar Bin Türk Lirası olarak ifade edilmiştir.)

Faaliyet bölümlerine ilişkin bilgiler aşağıdaki tablolarda sunulmuştur:

Cari Dönem (01/01/2019-31/12/2019)	Toptan Bankacılık	Kobi&Tarım bankacılığı	Bireysel Bankacılık	Hazine ve Diğer	Toplam
Net faiz geliri	843.259	1.994.378	1.458.451	2.157.191	6.453.279
Net ücret ve komisyon gelirleri	507.548	1.818.019	1.336.378	(66.069)	3.595.876
Diğer gelir/gider, net	56.576	41.688	41.676	(228.934)	(88.994)
Bölüm gelirleri toplamı	**1.407.383**	**3.854.085**	**2.836.505**	**1.862.188**	**9.960.161**
Diğer faaliyet giderleri (*)	(500.285)	(1.370.444)	(1.672.920)	(119.697)	(3.663.346)
Beklenen zarar karşılıkları ve diğer karşılıklar	(3.182.589)	(1.581.625)	(699.117)	(144.924)	(5.608.255)
Vergi gideri					(141.248)
Özkaynak Yöntemi Uygulanan Ortaklıklardan Kar/Zarar					788.801
Sürdürülen faaliyetler net karı	**(2.275.491)**	**902.016**	**464.468**	**1.597.567**	**1.336.113**
Durdurulan faaliyetler net karı	--	--	--	--	--
Net dönem karı	**(2.275.491)**	**902.016**	**464.468**	**1.597.567**	**1.336.113**
Cari Dönem (31/12/2019)					
Bölüm varlıkları	36.451.364	38.896.744	21.423.033	41.008.110	137.779.251
İştirak ve bağlı ortaklıklar					13.295.979
Dağıtılmamış varlıklar					5.402.798
Toplam varlıklar					156.478.028
Bölüm yükümlülükleri	23.462.779	24.330.542	51.243.856	28.716.568	127.753.745
Dağıtılmamış yükümlülükler					11.004.435
Özkaynaklar					17.719.848
Toplam yükümlülükler					156.478.028

(*) Personel giderlerini de içermektedir.

Önceki Dönem (01/01/2018-31/12/2018)	Toptan Bankacılık	Kobi&Tarım bankacılığı	Bireysel Bankacılık	Hazine ve Diğer	Toplam
Net faiz geliri	821.810	1.785.172	1.129.720	1.261.020	4.997.722
Net ücret ve komisyon gelirleri	236.313	1.000.194	908.076	(49.223)	2.095.360
Diğer gelir/gider, net	159.585	169.800	199.335	(778.862)	(250.142)
Bölüm gelirleri toplamı	**1.217.708**	**2.955.166**	**2.237.131**	**432.935**	**6.842.940**
Diğer faaliyet giderleri (*)	(501.042)	(1.227.010)	(1.366.101)	(80.870)	(3.175.023)
Beklenen zarar karşılıkları ve diğer karşılıklar	(1.233.567)	(840.306)	(498.072)	(244.298)	(2.816.243)
Vergi gideri					(108.955)
Özkaynak Yöntemi Uygulanan Ortaklıklardan Kar/Zarar					1.439.804
Sürdürülen faaliyetler net karı	**(516.901)**	**887.850**	**372.958**	**107.767**	**2.182.523**
Durdurulan faaliyetler net karı					--
Net dönem karı	**(516.901)**	**887.850**	**372.958**	**107.767**	**2.182.523**
Önceki Dönem (31/12/2018)					
Bölüm varlıkları	30.296.632	36.893.999	19.821.565	34.155.319	121.167.515
İştirak ve bağlı ortaklıklar					11.402.658
Dağıtılmamış varlıklar					5.087.776
Toplam varlıklar					137.657.949
Bölüm yükümlülükleri	18.783.188	19.668.823	43.339.855	29.834.687	111.626.553
Dağıtılmamış yükümlülükler					10.586.746
Özkaynaklar					15.444.650
Toplam yükümlülükler					137.657.949

(*) Personel giderlerini de içermektedir.

BEŞİNCİ BÖLÜM
KONSOLİDE OLMAYAN FİNANSAL TABLOLARA İLİŞKİN AÇIKLAMA VE DİPNOTLAR

I. Bilançonun aktif hesaplarına ilişkin açıklama ve dipnotlar

a. Nakit ve nakit benzerleri

1. Nakit değerler ve T.C. Merkez Bankası'na ilişkin bilgiler

	Cari Dönem		Önceki Dönem	
	TP	YP	TP	YP
Kasa/Efektif	767.272	838.120	629.476	575.968
TCMB	763.291	14.338.787	1.744.616	10.962.810
Diğer	--	--	--	--
Toplam	**1.530.563**	**15.176.907**	**2.374.092**	**11.538.778**

2. T.C. Merkez Bankası hesabına ilişkin bilgiler

	Cari Dönem		Önceki Dönem	
	TP	YP	TP	YP
Vadesiz Serbest Hesap	762.933	5.023.345	1.683.477	3.764.264
Vadeli Serbest Hesap	--	--	--	--
Vadeli Serbest Olmayan Hesap	358	9.315.442	61.139	7.198.546
Toplam	**763.291**	**14.338.787**	**1.744.616**	**10.962.810**

3. Zorunlu karşılıklara ilişkin açıklamalar

Banka, TCMB'nin "Zorunlu Karşılıklar Hakkında 2013/15 sayılı Tebliğ"ine göre Türk Parası ve yabancı para yükümlülükleri için TCMB nezdinde zorunlu karşılık tesis etmektedir.

31 Aralık 2019 itibarıyla, Türkiye'de faaliyet gösteren bankalar, Türk Lirası yükümlülüklerin vade yapısına göre %1 ile %7 oranları arasında (31 Aralık 2018: %1,5 ile %8 arasında), yabancı para yükümlülükleri için ABD Doları veya standart altın döviz cinslerinden olmak üzere %5 ile %21 oranları arasında (31 Aralık 2018: %4 ile %20 arasında) TCMB nezdinde zorunlu karşılık tesis etmektedirler.

TCMB, 9 Aralık 2019 tarih ve 2019/19 sayılı tebliğ esaslarına göre kredi büyümesi sağlayan bankalara Türk Lirası zorunlu karşılıklar için faiz ödemektedir. Banka'nın TCMB nezninde tuttuğu zorunlu karşılıklardan alınan faiz geliri 145.307 TL (1 Ocak - 31 Aralık 2018: 193.978 TL) tutarında olup, "zorunlu karşılıklardan alınan faizler" hesabında kaydedilmiştir.

4. Bankalara ilişkin bilgiler

	Cari Dönem		Önceki Dönem	
	TP	YP	TP	YP
Bankalar				
Yurt içi	1.902.690	4.447	255.769	4.239
Yurt dışı	99	1.690.736	1.263	3.911.285
Yurt dışı Merkez ve Şubeler	--	--	--	--
Toplam	**1.902.789**	**1.695.183**	**257.032**	**3.915.524**

5. Yurtdışı bankalar hesabına ilişkin bilgiler

	Serbest Tutar		Serbest Olmayan Tutar	
	Cari Dönem	Önceki Dönem	Cari Dönem	Önceki Dönem
AB Ülkeleri	391.013	669.445	--	--
ABD, Kanada	1.176.029	2.951.253	--	--
OECD Ülkeleri (*)	23.588	23.618	--	--
Kıyı Bankacılığı Bölgeleri	369	290	--	--
Diğer	99.836	267.942	--	--
Toplam	**1.690.835**	**3.912.548**	**--**	**--**

(*) AB Ülkeleri, ABD ve Kanada dışındaki OECD ülkeleri

DENİZBANK ANONİM ŞİRKETİ
31 ARALIK 2019 TARİHİ İTİBARIYLA KONSOLİDE OLMAYAN FİNANSAL TABLOLARA İLİŞKİN AÇIKLAMA VE DİPNOTLAR
(Para birimi: Tutarlar Bin Türk Lirası olarak ifade edilmiştir.)

b. Gerçeğe uygun değer farkı kar/zarara yansıtılan finansal varlıklara ilişkin bilgiler

1. Teminata verilen/bloke edilen gerçeğe uygun değer farkı kar/zarara yansıtılan finansal varlıklara ilişkin bilgiler

Bulunmamaktadır.

2. Repo işlemlerine konu olan gerçeğe uygun değer farkı kar/zarara yansıtılan amaçlı finansal varlıklar

Bulunmamaktadır.

3. Diğer finansal varlıklar

Telekomünikasyon sektöründe faaliyet gösteren bir firmanın kredi sözleşmeleri vasıtasıyla sağlanmış borçlarının yeniden yapılandırılması için Banka'nın da aralarında bulunduğu tüm kredi veren taraflar arasında mutabakata varılmış ve firmanın sahibi olduğu, firmanın ihraç edilmiş sermayesinin %55'ini oluşturan ve mevcut kredilerin teminatını oluşturmak amacıyla rehin verilen payları kredi verenlerin tamamının doğrudan veya dolaylı ortak oldukları, özel amaçlı bir şirket tarafından 21 Aralık 2018 tarihinde devir alınmıştır. Söz konusu borcun devir edilmesi sonucunda 237.211 TL tutarında risk bakiyesi bilanço dışı bırakılmış olup, yeniden yapılandırılan tutar TFRS 9 uyarınca "gerçeğe uygun değer farkı kar zarara yansıtılan finansal varlık" olarak takip edilmeye başlanmıştır. Özel amaçlı şirketin 23 Eylül 2019 tarihinde yapılan genel kurulunda sermayesi artırılmış, Banka'nın kredi alacağının 103.192 TL tutarındaki kısmı sermayeye dönüştürülmüş olarak "gerçeğe uygun değer farkı diğer kapsamlı gelire yansıtılan finansal varlıklar" hesabında izlenmeye başlamıştır. Bu işlem sonrasında Banka'nın diğer finansal varlıklar altında gerçeğe uygun değerinden takip edilen kredi alacağı 329.100 TL (31 Aralık 2018: 323.627 TL) tutarındadır.

4. Alım satım amaçlı türev finansal varlıklara ilişkin pozitif farklar tablosu

	Cari Dönem		Önceki Dönem	
	TP	YP	TP	YP
Vadeli İşlemler	9.723	19.236	48.376	107.602
Swap İşlemleri	956.430	660.064	1.227.725	363.274
Futures İşlemleri	--	--	--	--
Opsiyonlar	333	41.083	1.028	281.604
Diğer	--	--	--	--
Toplam	**966.486**	**720.383**	**1.277.129**	**752.480**

c. Gerçeğe uygun değer farkı diğer kapsamlı gelire yansıtılan finansal varlıklara ilişkin bilgiler

1. Gerçeğe uygun değer farkı diğer kapsamlı gelire yansıtılan finansal varlıkların başlıca türleri

Gerçeğe uygun değer farkı diğer kapsamlı gelire yansıtılan finansal varlıklar, hisse senetleri, Devlet İç Borçlanma Senetleri, Türk Hazinesi tarafından ihraç edilen Eurobond'lar, Türk Hazinesi tarafından ihraç edilen döviz tahvillerden oluşmaktadır.

2. Teminat olarak gösterilen gerçeğe uygun değer farkı diğer kapsamlı gelire yansıtılan finansal varlıkların özellikleri ve defter değeri

Teminat olarak gösterilen gerçeğe uygun değeri diğer kapsamlı gelire yansıtılan finansal varlıklar; başta T.C. Merkez Bankası A.Ş. ve İstanbul Takas ve Saklama Bankası A.Ş. olmak üzere, çeşitli finansal kuruluşlara bankalararası para piyasası, döviz piyasası ve diğer işlemler için verilen menkul değerlerden oluşmaktadır. Söz konusu finansal varlıklar, devlet tahvilleri ve eurobondları içermekte olup, defter değerleri toplamı 2.595.610 TL tutarındadır (31 Aralık 2018: 238.181 TL).

3. Teminata verilen/bloke edilen gerçeğe uygun değer farkı diğer kapsamlı gelire yansıtılan finansal varlıklara ilişkin bilgiler

Teminata verilen/bloke edilen	Cari Dönem		Önceki Dönem	
Gerçeğe Uygun Değer Farkı Diğer Kapsamlı Gelire Yansıtılan Finansal Varlıklar	TP	YP	TP	YP
Hisse Senetleri	--	--	--	--
Bono, Tahvil ve Benzeri Men. Değ.	231.875	2.363.735	111.118	127.063
Diğer	--	--	--	--
Toplam	**231.875**	**2.363.735**	**111.118**	**127.063**

DENİZBANK ANONİM ŞİRKETİ
31 ARALIK 2019 TARİHİ İTİBARIYLA KONSOLİDE OLMAYAN FİNANSAL TABLOLARA İLİŞKİN AÇIKLAMA VE DİPNOTLAR
(Para birimi: Tutarlar Bin Türk Lirası olarak ifade edilmiştir.)

4. Repo işlemlerine konu olan gerçeğe uygun değer farkı diğer kapsamlı gelire yansıtılan finansal varlıklar

Repo işlemlerine konu olan Gerçeğe Uygun Değer Farkı Diğer Kapsamlı Gelire Yansıtılan Finansal Varlıklar	Cari Dönem		Önceki Dönem	
	TP	YP	TP	YP
Devlet Tahvili	78.017	--	329.144	--
Hazine Bonosu	--	--	--	--
Diğer Borçlanma Senetleri	--	--	--	--
Banka Bonoları ve Banka Garantili Bonolar	--	223.647	--	--
Varlığa Dayalı Menkul Kıymetler	--	--	--	--
Diğer	--	--	--	--
Toplam	**78.017**	**223.647**	**329.144**	**--**

5. Gerçeğe uygun değer farkı diğer kapsamlı gelire yansıtılan finansal varlıklara ilişkin bilgiler

Gerçeğe Uygun Değer Farkı Diğer Kapsamlı Gelire Yansıtılan Finansal Varlıklar	Cari Dönem	Önceki Dönem
Borçlanma Senetleri	**10.655.112**	**7.622.470**
Borsada İşlem Gören (*)	10.655.112	7.622.470
Borsada İşlem Görmeyen	--	--
Hisse Senetleri	**78.170**	**778**
Borsada İşlem Gören	--	--
Borsada İşlem Görmeyen (**)	78.170	778
Değer Azalma Karşılığı (-)	**--**	**--**
Toplam	**10.733.282**	**7.623.248**

(*) Banka ve şirket bonolarını da içermektedir.
(**) Beşinci bölüm I.b.3 no'lu dipnotta detayları açıklanmıştır.

d. Kredilere ilişkin açıklamalar

1. Banka'nın ortaklarına ve mensuplarına verilen her çeşit kredi veya avansın bakiyesine ilişkin bilgiler

	Cari Dönem		Önceki Dönem	
	Nakdi	Gayrinakdi	Nakdi	Gayrinakdi
Banka Ortaklarına Verilen Doğrudan Krediler	**--**	**4.963**	**--**	**--**
Tüzel Kişi Ortaklara Verilen Krediler	--	4.963	--	--
Gerçek Kişi Ortaklara Verilen Krediler	--	--	--	--
Banka Ortaklarına Verilen Dolaylı Krediler	**--**	**--**	**--**	**1.292**
Banka Mensuplarına Verilen Krediler	**73.133**	**216**	**58.825**	**166**
Toplam	**73.133**	**5.179**	**58.825**	**1.458**

2. Standart nitelikli ve yakın izlemedeki krediler ile yeniden yapılandırılan yakın izlemedeki kredilere ilişkin bilgiler

Nakdi Krediler (*) (**)	Standart Nitelikli Krediler	Yakın İzlemedeki Krediler		
		Yeniden Yapılandırma Kapsamında Yer Almayanlar	Yeniden Yapılandırılanlar	
			Sözleşme Koşullarında Değişiklik	Yeniden Finansman
İhtisas Dışı Krediler	**64.333.924**	**10.339.455**	**2.309.388**	**4.601.986**
İşletme Kredileri	2.359.899	92.301	447.026	1.470.690
İhracat Kredileri	2.244.573	780.048	1.000	78.965
İthalat Kredileri	--	--	--	--
Mali Kesime Verilen Krediler	1.211.913	--	--	--
Tüketici Kredileri	14.683.857	1.743.408	4.337	643.221
Kredi Kartları	7.636.771	1.163.650	2.714	290.602
Diğer	36.196.911	6.560.048	1.854.311	2.118.508
İhtisas Kredileri	**8.756.462**	**2.290.110**	**4.275**	**2.110.349**
Diğer Alacaklar	**--**	**--**	**--**	**--**
Toplam	**73.090.386**	**12.629.565**	**2.313.663**	**6.712.335**

(*) İtfa maliyet ile tutulan kredileri içermektedir.
(**) Gerçeğe uygun değer farkı kar/zarara yansıtılan kredilerin bakiyeleri dahil değildir.

Birinci ve İkinci Aşama Beklenen Zarar Karşılıkları	Cari Dönem		Önceki Dönem	
	Standart Nitelikli Krediler	Yakın İzlemedeki Krediler	Standart Nitelikli Krediler	Yakın İzlemedeki Krediler
12 Aylık Beklenen Zarar Karşılığı	876.527	--	758.141	--
Kredi Riskinde Önemli Artış	--	2.378.120	--	1.500.502
Toplam	**876.527**	**2.378.120**	**758.141**	**1.500.502**

DENİZBANK ANONİM ŞİRKETİ
31 ARALIK 2019 TARİHİ İTİBARIYLA KONSOLİDE OLMAYAN FİNANSAL TABLOLARA İLİŞKİN AÇIKLAMA VE DİPNOTLAR
(Para birimi: Tutarlar Bin Türk Lirası olarak ifade edilmiştir.)

3. Vade yapısına göre nakdi kredilerin dağılımı

		Yakın İzlemedeki Krediler	
	Standart Nitelikli Krediler	Yeniden Yapılandırma Kapsamında Yer Almayanlar	Yeniden Yapılandırılanlar
Kısa Vadeli Krediler	21.195.745	4.016.486	539.452
Orta ve Uzun Vadeli Krediler	51.894.641	8.613.079	8.486.546
Toplam	**73.090.386**	**12.629.565**	**9.025.998**

4. Tüketici kredileri, bireysel kredi kartları ve personel kredi kartlarına ilişkin bilgiler

	Kısa Vadeli	Orta ve Uzun Vadeli	Toplam
Tüketici Kredileri-TP	**816.256**	**14.930.948**	**15.747.204**
Konut Kredisi	3.040	2.516.927	**2.519.967**
Taşıt Kredisi	414	46.115	**46.529**
İhtiyaç Kredisi	812.802	12.367.906	**13.180.708**
Diğer	--	--	**--**
Tüketici Kredileri-Dövize Endeksli	**--**	**12.872**	**12.872**
Konut Kredisi	--	12.416	**12.416**
Taşıt Kredisi	--	--	**--**
İhtiyaç Kredisi	--	456	**456**
Diğer	--	--	**--**
Tüketici Kredileri-YP	**--**	**1.805**	**1.805**
Konut Kredisi	--	1.624	**1.624**
Taşıt Kredisi	--	--	**--**
İhtiyaç Kredisi	--	181	**181**
Diğer	--	--	**--**
Bireysel Kredi Kartları-TP	**6.695.707**	**641.564**	**7.337.271**
Taksitli	3.299.447	641.564	**3.941.011**
Taksitsiz	3.396.260	--	**3.396.260**
Bireysel Kredi Kartları-YP	**2.499**	**--**	**2.499**
Taksitli	--	--	**--**
Taksitsiz	2.499	--	**2.499**
Personel Kredileri-TP	**8.003**	**32.759**	**40.762**
Konut Kredisi	--	845	**845**
Taşıt Kredisi	--	7	**7**
İhtiyaç Kredisi	8.003	31.907	**39.910**
Diğer	--	--	**--**
Personel Kredileri-Dövize Endeksli	**--**	**--**	**--**
Konut Kredisi	--	--	**--**
Taşıt Kredisi	--	--	**--**
İhtiyaç Kredisi	--	--	**--**
Diğer	--	--	**--**
Personel Kredileri-YP	**--**	**--**	**--**
Konut Kredisi	--	--	**--**
Taşıt Kredisi	--	--	**--**
İhtiyaç Kredisi	--	--	**--**
Diğer	--	--	**--**
Personel Kredi Kartları-TP	**30.349**	**138**	**30.487**
Taksitli	13.859	138	**13.997**
Taksitsiz	16.490	--	**16.490**
Personel Kredi Kartları-YP	**40**	**--**	**40**
Taksitli	--	--	**--**
Taksitsiz	40	--	**40**
Kredili Mevduat Hesabı-TP (Gerçek Kişi) (*)	**1.272.180**	**--**	**1.272.180**
Kredili Mevduat Hesabı-YP (Gerçek Kişi)	**--**	**--**	**--**
Toplam	**8.825.034**	**15.620.086**	**24.445.120**

(*) Banka personelinin kullandığı kredili mevduat hesabı 1.844 TL tutarındadır.

DENİZBANK ANONİM ŞİRKETİ
31 ARALIK 2019 TARİHİ İTİBARIYLA KONSOLİDE OLMAYAN
FİNANSAL TABLOLARA İLİŞKİN AÇIKLAMA VE DİPNOTLAR
(Para birimi: Tutarlar Bin Türk Lirası olarak ifade edilmiştir.)

5. Taksitli ticari krediler ve kurumsal kredi kartlarına ilişkin bilgiler

	Kısa Vadeli	Orta ve Uzun Vadeli	Toplam
Taksitli Ticari Krediler-TP	**514.748**	**11.781.630**	**12.296.378**
İşyeri Kredileri	--	87.333	**87.333**
Taşıt Kredileri	1.168	91.176	**92.344**
İhtiyaç Kredileri	513.580	11.603.121	**12.116.701**
Diğer	--	--	**--**
Taksitli Ticari Krediler-Dövize Endeksli	**--**	**710.315**	**710.315**
İşyeri Kredileri	--	2.042	**2.042**
Taşıt Kredileri	--	12.233	**12.233**
İhtiyaç Kredileri	--	696.040	**696.040**
Diğer	--	--	**--**
Taksitli Ticari Krediler-YP	**17.570**	**2.559.365**	**2.576.935**
İşyeri Kredileri	--	--	**--**
Taşıt Kredileri	--	--	**--**
İhtiyaç Kredileri	17.570	2.559.365	**2.576.935**
Diğer	--	--	**--**
Kurumsal Kredi Kartları-TP	**1.665.758**	**57.442**	**1.723.200**
Taksitli	511.887	57.442	**569.329**
Taksitsiz	1.153.871	--	**1.153.871**
Kurumsal Kredi Kartları-YP	**240**	**--**	**240**
Taksitli	--	--	**--**
Taksitsiz	240	--	**240**
Kredili Mevduat Hesabı-TP (Tüzel Kişi)	**1.405.259**	**--**	**1.405.259**
Kredili Mevduat Hesabı-YP (Tüzel Kişi)	**--**	**--**	**--**
Toplam	**3.603.575**	**15.108.752**	**18.712.327**

6. Kredilerin kullanıcılara göre dağılımı

	Cari Dönem	Önceki Dönem
Kamu	3.472.697	1.301.606
Özel	91.273.252	85.802.638
Toplam	**94.745.949**	**87.104.244**

7. Yurtiçi ve yurtdışı kredilerin dağılımı

	Cari Dönem	Önceki Dönem
Yurt içi Krediler	90.447.075	84.083.820
Yurt dışı Krediler	4.298.874	3.020.424
Toplam	**94.745.949**	**87.104.244**

8. Bağlı ortaklık ve iştiraklere verilen krediler

	Cari Dönem	Önceki Dönem
Bağlı Ortaklık ve İştiraklere Verilen Doğrudan Krediler	689.611	469.488
Bağlı Ortaklık ve İştiraklere Verilen Dolaylı Krediler	--	--
Toplam	**689.611**	**469.488**

9. Kredilere ilişkin olarak ayrılan özel karşılıklar veya temerrüt (Üçüncü Aşama) karşılıklar

Temerrüt (Üçüncü Aşama) Karşılıklar	Cari Dönem	Önceki Dönem
Tahsil İmkanı Sınırlı Krediler İçin Ayrılanlar	1.850.417	590.773
Tahsili Şüpheli Krediler İçin Ayrılanlar	1.089.097	1.039.505
Zarar Niteliğindeki Krediler İçin Ayrılanlar	2.651.243	1.948.496
Toplam	**5.590.757**	**3.578.774**

10. Donuk alacaklara ilişkin bilgiler (Net)

(i) Donuk alacaklara ve Banka tarafından yeniden yapılandırılan kredilere ilişkin bilgiler

	III. Grup Tahsil İmkanı Sınırlı Krediler	IV. Grup Tahsili Şüpheli Krediler	V. Grup Zarar Niteliğindeki Krediler
Cari Dönem	**79.694**	**577.336**	**396.384**
(Karşılıklardan Önceki Brüt Tutarlar)			
Yeniden Yapılandırılan Krediler	79.694	577.336	396.384
Önceki Dönem	**21.949**	**41.748**	**116.396**
(Karşılıklardan Önceki Brüt Tutarlar)			
Yeniden Yapılandırılan Krediler	21.949	41.748	116.396

DENİZBANK ANONİM ŞİRKETİ
31 ARALIK 2019 TARİHİ İTİBARIYLA KONSOLİDE OLMAYAN FİNANSAL TABLOLARA İLİŞKİN AÇIKLAMA VE DİPNOTLAR
(Para birimi: Tutarlar Bin Türk Lirası olarak ifade edilmiştir.)

(ii) Toplam donuk alacak hareketlerine ilişkin bilgiler

	III. Grup Tahsil İmkanı Sınırlı Krediler	IV. Grup Tahsili Şüpheli Krediler	V. Grup Zarar Niteliğindeki Krediler
Önceki Dönem Sonu Bakiyesi	**1.447.172**	**1.962.564**	**2.499.317**
Dönem İçinde İntikal (+)	7.834.455	176.523	748.089
Diğer Donuk Alacak Hesaplarından Giriş (+)	--	4.206.328	3.321.802
Diğer Donuk Alacak Hesaplarına Çıkış(-)	4.206.328	3.321.802	--
Dönem İçinde Tahsilat (-)	359.986	687.193	670.238
Kayıttan düşülen (-)(**)	--	--	1.473.703
Satılan (-) (*)	97	1.645	420.580
Kurumsal ve Ticari Krediler	4	28	13.649
Bireysel Krediler	78	1.107	179.887
Kredi Kartları	12	393	117.475
Diğer	3	117	109.569
Dönem Sonu Bakiyesi	**4.715.216**	**2.334.775**	**4.004.687**
Karşılık (-)	1.850.417	1.089.097	2.651.243
Bilançodaki Net Bakiyesi	**2.864.799**	**1.245.678**	**1.353.444**

(*) Banka, 2019 Mart ve Ekim aylarında kanuni takip hesapları içerisinde izlenmekte olan 290.189 TL tutarındaki bireysel kredi portföyünü 21.307 TL bedel ile, 132.133 TL tutarındaki işletme portföyünü 6.125 TL bedel ile varlık yönetim şirketlerine satmıştır.

(**) 31 Aralık 2019 itibarıyla Banka, BDDK tarafından 27 Kasım 2019 tarih ve 30961 sayılı Resmi Gazete'de yayımlanan Karşılıklar Yönetmeliği değişikliğine uygun olarak, Beşinci Grup - Zarar Niteliğindeki Krediler altında sınıflandırılan ve borçlunun temerrüdü nedeniyle ömür boyu beklenen kredi zararı karşılığı ayrılan kredilerin geri kazanılmasına ilişkin makul beklentiler bulunmayan kısmını, beşinci grupta sınıflandırılmalarını takip eden ilk raporlama döneminden itibaren TFRS 9 kapsamında kayıtlardan düşebilmektedir. Bu kapsamda 1.473.703 TL tutarındaki krediler kayıtlardan düşülmüştür. Dönem içerisinde ilgili Karşılıklar Yönetmeliği'nde yapılan değişikliğe uygun olarak kayıttan düşülen kredilerin Banka'nın takibe dönüşüm oranına etkisi 139 baz puandır.

(iii) Yabancı para olarak kullandırılan kredilerden kaynaklanan donuk alacaklara ilişkin bilgiler

	III. Grup Tahsil İmkanı Sınırlı Krediler	IV. Grup Tahsili Şüpheli Krediler	V. Grup Zarar Niteliğindeki Krediler
Cari Dönem: 31 Aralık 2019			
Dönem Sonu Bakiyesi	2.474.768	--	--
Karşılık Tutarı (-)	1.173.727	--	--
Bilançodaki Net Bakiyesi	**1.301.041**	**--**	**--**
Önceki Dönem: 31 Aralık 2018			
Dönem Sonu Bakiyesi	--	--	--
Karşılık Tutarı (-)	--	--	--
Bilançodaki Net Bakiyesi	**--**	**--**	**--**

(iv) Donuk alacakların kullanıcı gruplarına göre brüt ve net tutarlarına ilişkin bilgiler

	III. Grup Tahsil İmkanı Sınırlı Krediler	IV. Grup Tahsili Şüpheli Krediler	V. Grup Zarar Niteliğindeki Krediler
Cari Dönem (Net): 31 Aralık 2019	**2.864.799**	**1.245.678**	**1.353.444**
Gerçek ve Tüzel Kişilere kullandırılan Krediler (Brüt)	4.715.216	2.334.775	4.004.687
Karşılık Tutarı (-)	1.850.417	1.089.097	2.651.243
Gerçek ve Tüzel Kişilere Kullandırılan Krediler (Net)	2.864.799	1.245.678	1.353.444
Bankalar (Brüt)	--	--	--
Karşılık Tutarı (-)	--	--	--
Bankalar (Net)	--	--	--
Diğer Krediler (Brüt)	--	--	--
Karşılık Tutarı (-)	--	--	--
Diğer Krediler (Net)	--	--	--
Önceki Dönem (Net): 31 Aralık 2018	**856.399**	**923.059**	**550.821**
Gerçek ve Tüzel Kişilere kullandırılan Krediler (Brüt)	1.447.172	1.962.564	2.499.317
Karşılık Tutarı (-)	590.773	1.039.505	1.948.496
Gerçek ve Tüzel Kişilere Kullandırılan Krediler (Net)	856.399	923.059	550.821
Bankalar (Brüt)	--	--	--
Karşılık Tutarı (-)	--	--	--
Bankalar (Net)	--	--	--
Diğer Krediler (Brüt)	--	--	--
Karşılık Tutarı (-)	--	--	--
Diğer Krediler (Net)	--	--	--

(v) Donuk alacaklar için hesaplanan faiz tahakkukları, reeskontları ve değerleme farkları ile bunların karşılıklarına ilişkin bilgiler

	III. Grup Tahsil İmkanı Sınırlı Krediler	IV. Grup Tahsili Şüpheli Krediler	V. Grup Zarar Niteliğindeki Krediler
Cari Dönem (Net)	**298.302**	**219.017**	**330.552**
Faiz Tahakkuk ve Reeskontları ile Değerleme Farkları	491.131	376.475	698.782
Karşılık Tutarı (-)	192.829	157.458	368.230
Önceki Dönem (Net)	**68.100**	**139.183**	**27.706**
Faiz Tahakkuk ve Reeskontları ile Değerleme Farkları	130.511	256.807	59.803
Karşılık Tutarı (-)	62.411	117.624	32.097

11. Zarar niteliğindeki krediler ve diğer alacaklar için tasfiye politikasının ana hatları

Zarar niteliğindeki krediler için öncelikle Banka ve firma olarak anlaşma zemini aranmakta, bu yollar tükendikten sonra ve takipten sonuç alınamaması halinde, yasal mevzuat çerçevesinde yapılması gereken tüm işlemler yapılmaktadır. Bu işlemler firmaların rehin açığı belgesine veya aciz vesikasına bağlanmasına kadar sürmektedir.

12. Aktiften silme/kayıttan düşme politikasına ilişkin açıklamalar

Banka'nın genel politikası, hukuki takip sürecinde tahsilinin mümkün olmadığı belgelenen alacakların aktiften silinmesi yönündedir.

Kayıttan düşme politikası :

Banka, BDDK tarafından 27 Kasım 2019 tarih ve 30961 sayılı Resmi Gazete'de yayımlanan Karşılıklar Yönetmeliği değişikliğine uygun olarak, Beşinci Grup - Zarar Niteliğindeki Krediler altında sınıflandırılan ve borçlunun temerrüdü nedeniyle ömür boyu beklenen kredi zararı karşılığı ayrılan kredilerin geri kazanılmasına ilişkin makul beklentiler bulunmayan kısmını, beşinci grupta sınıflandırılmalarını takip eden ilk raporlama döneminden itibaren TFRS 9 kapsamında kayıtlardan düşebilmektedir.

İlgili Karşılıklar Yönetmeliği değişikliğine uygun olarak kredilerin kayıtlardan düşülmesi bir muhasebe uygulamasıdır ve alacak hakkından vazgeçilmesi sonucunu doğurmamaktadır.

Banka, kredilerin tahsil imkânına dair makul beklentilerin bulunmadığına ilişkin olarak aşağıdaki göstergelerden faydalanmaktadır:

- Toplulaştırılmış değerlendirmeye tabi alacaklar için,
  - ✓ Kanuni takip süresince tahsilata ilişkin bankaca azami girişimlerin yapılmış ve sonuçsuz kalmış olması
  - ✓ Tahsilat ufkunun dolmuş olması
  - ✓ %100 karşılık ayrılmış olması
- Münferit değerlendirmeye tabi alacaklar için, müşteri analizleri ve yapılan görüşmeler sonucu tahsil kabiliyetinin tamamen yitirildiğine ilişkin somut verilerin olması

Bankanın kayıttan düşmüş olmakla birlikte takibini yaptığı krediler için politikaları borçlulardan yasal yollardan tahsili için uygulanan yöntemler, kredilerin donuk alacak satışına konu edilmesi, alacaktan vazgeçme kararları açılarından aktifte takip ettiği krediler ile paraleldir.

e. İtfa edilmiş maliyeti üzerinden değerlenen finansal varlıklara ilişkin bilgiler

1. Repo işlemine konu olanlar ve teminata verilen/bloke edilenlere ilişkin bilgiler

(i) Repo işlemine konu olanlara ilişkin bilgiler

Repo işlemine konu olan itfa edilmiş maliyeti üzerinden değerlenen finansal varlıklar 224.841 TL'dir (31 Aralık 2018: 1.111.654 TL).

(ii) Teminata verilen/bloke edilenlere ilişkin bilgiler

Teminata verilen itfa edilmiş maliyeti üzerinden değerlenen finansal varlıklar devlet tahvili olup, defter değeri 1.393.213 TL (31 Aralık 2018: 951.233 TL) tutarındadır.

DENİZBANK ANONİM ŞİRKETİ
31 ARALIK 2019 TARİHİ İTİBARIYLA KONSOLİDE OLMAYAN FİNANSAL TABLOLARA İLİŞKİN AÇIKLAMA VE DİPNOTLAR
(Para birimi: Tutarlar Bin Türk Lirası olarak ifade edilmiştir.)

2. İtfa edilmiş maliyeti üzerinden değerlenen devlet borçlanma senetlerine ilişkin bilgiler

İtfa edilmiş maliyeti üzerinden değerlenen devlet borçlanma senetleri	Cari Dönem	Önceki Dönem
Devlet Tahvili	6.591.202	6.075.170
Hazine Bonosu	--	--
Diğer Kamu Borçlanma Senetleri	--	--
Toplam	**6.591.202**	**6.075.170**

3. İtfa edilmiş maliyeti üzerinden değerlenen finansal varlıklara ilişkin bilgiler

İtfa edilmiş maliyeti üzerinden değerlenen finansal varlıklar	Cari Dönem	Önceki Dönem
Borçlanma Senetleri	**6.591.202**	**6.075.170**
Borsada İşlem Görenler	6.591.202	6.075.170
Borsada İşlem Görmeyenler	--	--
Değer Azalma Karşılığı (-)	**--**	**--**
Toplam	**6.591.202**	**6.075.170**

4. İtfa edilmiş maliyeti üzerinden değerlenen finansal varlıkların yıl içindeki hareketleri

	Cari Dönem	Önceki Dönem
Dönem Başındaki Değer	**6.075.170**	**5.212.636**
Parasal Varlıklarda Meydana Gelen Kur Farkları (*)	516.032	1.224.059
Yıl İçindeki Alımlar	--	--
Satış ve İtfa Yolu İle Elden Çıkarılanlar	--	(361.525)
Değer Azalışı Karşılığı (-)	**--**	**--**
Dönem Sonundaki Değer	**6.591.202**	**6.075.170**

(*) İtfa edilmiş maliyeti üzerinden değerlenen finansal varlıklara ilişkin reeskontlar "Parasal varlıklarda meydana gelen kur farkları" satırında gösterilmiştir.

Banka, daha önce "Gerçeğe Uygun Değer Farkı Diğer Kapsamlı Gelire Yansıtılan Finansal Varlıklar" içinde takip ettiği ve sınıflama tarihindeki yeni maliyet bedeli 2.826.026 TL ve 320.674 ABD Doları olan devlet iç borçlanma senetlerini elde tutma niyetindeki değişiklik sebebi ile 23 Temmuz, 24 Temmuz, 26 Aralık 2013, 24 Ocak 2014 ve 1 Kasım 2016 tarihlerinde "İtfa Edilmiş Maliyeti ile Ölçülen Finansal Varlıklar" portföyüne sınıflamıştır. Menkullere ilişkin sınıflama tarihine kadar özkaynaklarda takip edilen 326.599 TL tutarındaki negatif değerleme farkları, ilgili menkul kıymetlerin itfa tarihine kadar etkin faiz yöntemi ile itfa edilerek kar/zarar hesaplarına aktarılacak olup, bilanço tarihi itibarıyla özkaynaklarda kalan negatif değerleme farkı net 130.616 TL'dir (31 Aralık 2018: 173.970 TL).

f. İştiraklere ilişkin bilgiler

Unvanı	Adres (Şehir/ Ülke)	Bankanın Pay Oranı (%)	Banka Risk Grubu Pay Oranı (%)
1-Kredi Kayıt Bürosu A.Ş.[(1)]	İstanbul/Türkiye	9	--
2-Kredi Garanti Fonu A.Ş.[(2)]	Ankara/Türkiye	2	--
3-Ege Tarım Ürünleri Lisanslı Dep. A.Ş.[(2)]	İzmir/Türkiye	9	--

	Aktif Toplamı	Özkaynak	Sabit Varlık Toplamı	Faiz Gelirleri	Menkul Değer Gelirleri	Cari Dönem Kar/Zararı	Önceki Dönem Kar/Zararı	Gerçeğe Uygun Değer
1	321.197	213.805	212.133	5.920	--	16.401	23.681	--
2	476.692	392.969	22.805	57.263	--	64.893	135.818	--
3	12.481	11.701	8.103	186	--	1.729	(534)	--

(1) Finansal tablo bilgileri 30 Haziran 2019 tarihinde sona eren hesap dönemine aittir.
(2) Finansal tablo bilgileri 31 Aralık 2018 tarihinde sona eren hesap dönemine aittir.

DENİZBANK ANONİM ŞİRKETİ
31 ARALIK 2019 TARİHİ İTİBARIYLA KONSOLİDE OLMAYAN FİNANSAL TABLOLARA İLİŞKİN AÇIKLAMA VE DİPNOTLAR
(Para birimi: Tutarlar Bin Türk Lirası olarak ifade edilmiştir.)

g. Bağlı ortaklıklara ilişkin bilgiler

1. Önemli büyüklükteki bağlı ortaklıkların özkaynak kalemlerine ilişkin bilgiler

Aşağıdaki tutarlar Denizbank AG'nin tabi olduğu mevzuat çerçevesinde hazırlanmış 31 Aralık 2019 tarihli finansal verilerinden elde edilmiştir.

	Denizbank AG
Ödenmiş Sermaye	1.544.481
Hisse Senedi İhraç Primleri	2.269.284
Yedekler	6.872.489
Sermayeden indirilecek değerler	6.902
Çekirdek Sermaye Toplamı	**10.679.352**
İlave ana sermaye toplamı	--
Sermayeden indirilecek değerler	27.608
Ana Sermaye Toplamı	**10.651.744**
Katkı sermaye toplamı	443.989
Sermaye	**11.095.733**
Sermayeden indirilecek değerler	--
Net Kullanılabilir Özkaynak	**11.095.733**

2. Bağlı ortaklıklara ilişkin bilgiler

	Unvanı	Adres(Şehir/ Ülke)	Bankanın Pay Oranı(%)	Diğer Ortakların Pay Oranı (%) (3)
1	İntertech Bilgi İşlem ve Pazarlama Ticaret A.Ş.(1)	İstanbul/Türkiye	100	--
2	Denizbank Kültür Sanat Yayıncılık Ticaret ve Sanayi A.Ş (1)	İstanbul/Türkiye	100	--
3	Denizbank AG	Viyana/Avusturya	100	--
4	Eurodeniz International Banking Unit Ltd.	Lefkoşa / Kıbrıs	100	--
5	Deniz Yatırım Menkul Kıymetler A.Ş.	İstanbul / Türkiye	100	--
6	Ekspres Bilgi İşlem ve Ticaret A.Ş.(3)	İstanbul / Türkiye	71	29
7	JSC Denizbank Moskova	Moskova / Rusya	49	51
8	Deniz Portföy Yönetimi A.Ş.	İstanbul / Türkiye	--	100
9	Deniz Finansal Kiralama A.Ş.	İstanbul /Türkiye	49	51
10	Deniz Faktoring A.Ş.	İstanbul /Türkiye	100	--
11	Deniz Gayrimenkul Yatırım Ortaklığı A.Ş. (2)	İstanbul /Türkiye	--	86
12	CR Erdberg Eins GmbH & Co KG. (2)	Viyana/Avusturya	--	100
13	Hızlıöde Elektronik Para ve Ödeme Hizmetleri A.Ş. (4)	İstanbul/Türkiye	100	--

(1) TMS 27 özkaynak yöntemi uygulamasına dahil değildir.
(2) Banka'nın doğrudan bağlı ortaklıkları olmamakla birlikte TMS 27 "özkaynak yöntemi" uygulamasına dahil edilmiştir.
(3) Banka risk grubu pay oranını göstermektedir.
(4) Banka'nın %100 iştiraki olan "Deniz Kartlı Ödeme Sistemleri Anonim Şirketi"nin (Şirket) unvanı, amacı ve faaliyet konusu ile sermayesi, 1 Kasım 2019 tarihinde gerçekleştirilen Genel Kurul Toplantısı'nda Esas Sözleşmesi'nin ilgili maddelerinin değişikliğinin onaylanması ve söz konusu Genel Kurul kararlarının 12 Kasım 2019 tarihinde tescil edilmesi suretiyle değişmiştir. Şirket'in yeni unvanı "Hızlıöde Elektronik Para ve Ödeme Hizmetleri Anonim Şirketi" olmuş ve sermayesi 300 TL'den 10.000 TL'ye çıkarılmıştır. 6.000 TL'si nakden ödenmiş, 4.000 TL'si sermaye taahhütü olarak bulunmaktadır. Şirketin ödeme ve elektronik para kuruluşu olarak faaliyet gösterebilmesi için 14 Kasım 2019 tarihinde Bankacılık Düzenleme ve Denetleme Kurumu'na faaliyet izin başvurusu yapılmıştır.

	Aktif Toplamı	Özkaynak	Sabit Varlık Toplamı	Faiz Gelirleri	Menkul Değer Gelirleri	Cari Dönem Kar/(Zararı)	Önceki Dönem Kar/(Zararı)	Gerçeğe Uygun Değer	İhtiyaç Duyulan Özkaynak Tutarı
1	429.891	289.992	279.173	--	--	83.456	48.800	--	--
2	1.091	1.080	51	--	--	(87)	(72)	--	--
3	70.484.494	10.987.126	151.830	2.465.504	50.164	651.883	1.079.560	--	--
4	501.047	42.407	55	68.950	--	213	244	--	--
5	719.127	514.129	15.541	46.241	--	110.782	95.368	--	--
6	19.281	18.892	12.224	--	--	1.642	434	--	--
7	1.770.134	614.573	6.153	107.418	17.404	55.622	58.826	--	--
8	30.039	22.143	3.614	3.689	110	9.845	4.402	--	--
9	2.641.071	642.701	351.104	251.922	--	(49.671)	75.302	--	--
10	1.509.621	381.802	14.381	455.841	--	2.465	101.763	--	--
11	877.514	264.844	2.437	3.367	--	12.003	39.702	--	--
12	212.914	184.556	168.551	4	--	726	3.252	--	--
13	5.932	5.845	28	--	--	(46)	(12)	--	--

Finansal tablo bilgileri 31 Aralık 2019 tarihinde sona eren hesap dönemine aittir.

DENİZBANK ANONİM ŞİRKETİ
31 ARALIK 2019 TARİHİ İTİBARIYLA KONSOLİDE OLMAYAN FİNANSAL TABLOLARA İLİŞKİN AÇIKLAMA VE DİPNOTLAR
(Para birimi: Tutarlar Bin Türk Lirası olarak ifade edilmiştir.)

(i) Bağlı ortaklıkların dönem içindeki hareketleri

	Cari Dönem	Önceki Dönem
Dönem Başı Değeri	**11.390.518**	**7.591.463**
Dönem İçi Hareketler	**1.890.559**	**3.799.055**
Alışlar (****)	6.000	303.801
Bedelsiz Edinilen Hisse Senetleri	--	--
Cari Yıl Payından Alınan Kar (*)	788.801	1.439.804
Satışlar	--	--
Yeniden Değ.Artışı, Enflasyon Düzeltme Farkı ve Kur Farkı (**)(***)	1.095.758	2.055.450
Değer Azalma Karşılıkları	--	--
Dönem Sonu Değeri	**13.281.077**	**11.390.518**
Sermaye Taahhütleri	**--**	**--**
Dönem Sonu Sermaye Katılma Payı (%)	**--**	**--**

(*) Üçüncü bölüm I no'lu dipnot'ta belirtilen TMS 27 uyarınca özkaynak yöntemi uygulaması sonucunda konsolide edilmeyen finansal tablolara eklenen tutardır. 31 Aralık 2019 itibarıyla temettü geliri yoktur.

(**) Üçüncü bölüm I no'lu dipnot'ta belirtilen TMS 27 uyarınca özkaynak yöntemi uygulaması sonucunda diğer yedeklere eklenen 1.054.819 TL (31 Aralık 2018: 1.909.425 TL), menkul değerler değerleme farkları 80.757 TL (31 Aralık 2018: (15.944) TL), nakit akış riskinden korunma işlemlerinden 6.183 TL (31 Aralık 2018: (29.409) TL), gayrimenkul yeniden değerleme 8.098 TL (31 Aralık 2018: 16.665) ve aktüeryal kazanç/(kayıp) (1.020) TL (31 Aralık 2018: (1.989) TL'den oluşmaktadır.

(***) TFRS 9 uyarınca Intertech'in (53.079) TL (31 Aralık 2018 : 176.702 TL) tutarındaki gerçeğe uygun değişimini içermektedir.

(****) Banka'nın %100 iştiraki olan "Deniz Kartlı Ödeme Sistemleri Anonim Şirketi"nin (Şirket) unvanı, amacı ve faaliyet konusu ile sermayesi, 1 Kasım 2019 tarihinde gerçekleştirilen Genel Kurul Toplantısı'nda Esas Sözleşmesi'nin ilgili maddelerinin değişikliğinin onaylanması ve söz konusu Genel Kurul kararlarının 12 Kasım 2019 tarihinde tescil edilmesi suretiyle değişmiştir. Şirket'in yeni unvanı "Hızlıöde Elektronik Para ve Ödeme Hizmetleri Anonim Şirketi" olmuş ve sermayesi 300 TL'den 10.000 TL'ye çıkarılmıştır. 6.000 TL'si nakden ödenmiş, 4.000 TL'si sermaye taahhütü olarak bulunmaktadır. Şirketin ödeme ve elektronik para kuruluşu olarak faaliyet gösterebilmesi için 14 Kasım 2019 tarihinde Bankacılık Düzenleme ve Denetleme Kurumu'na faaliyet izin başvurusu yapılmıştır.

(ii) Bağlı ortaklıklara ilişkin sektör bilgileri ve bunlara ilişkin kayıtlı tutarlar

	Cari Dönem	Önceki Dönem
Bankalar	11.257.800	9.428.245
Sigorta Şirketleri	--	--
Faktoring Şirketleri	381.803	379.466
Leasing Şirketleri	314.923	336.310
Finansman Şirketleri	--	--
Diğer Bağlı Ortaklıklar	1.326.551	1.246.497
Toplam	**13.281.077**	**11.390.518**

(iii) Borsaya kote edilen bağlı ortaklıklar: Bulunmamaktadır.

(iv) Cari dönem içinde elden çıkarılan bağlı ortaklıklar: Bulunmamaktadır.

(v) Cari dönem içinde satın alınan konsolidasyon kapsamındaki bağlı ortaklıklar: Bulunmamaktadır.

h. Birlikte kontrol edilen ortaklıklara (iş ortaklıklarına) ilişkin bilgiler

Unvanı	Bankanın Payı (%)	Grubun Payı (%)	Dönen Varlık	Duran Varlık	Uzun Vadeli Borç	Gelir	Gider
Bantaş Nakit ve Kıymetli Mal Taşıma ve Güvenlik Hizmetleri A.Ş.	33	33	64.326	42.538	10.543	100.688	(83.218)

Denetlenmemiş finansal tablo bilgileri 30 Haziran 2019 tarihinde sona eren hesap dönemine aittir.

i. Kiralama işlemlerinden alacaklara ilişkin bilgiler

Bulunmamaktadır.

j. Riskten korunma amaçlı türev finansal araçlara ilişkin açıklamalar

Bulunmamaktadır.

DENİZBANK ANONİM ŞİRKETİ
31 ARALIK 2019 TARİHİ İTİBARIYLA KONSOLİDE OLMAYAN FİNANSAL TABLOLARA İLİŞKİN AÇIKLAMA VE DİPNOTLAR
(Para birimi: Tutarlar Bin Türk Lirası olarak ifade edilmiştir.)

k. Maddi duran varlıklara ilişkin bilgiler

	G.Menkul	Finansal Kiralama İle Edinilen MDV	Araçlar	Operasyonel Kiralama İle Edinilen MDV	Diğer MDV	Toplam
Önceki Dönem						
Maliyet	68.325	171.704	1.190	--	1.028.946	1.270.165
Birikmiş Amortisman	--	(146.080)	(1.182)	--	(684.981)	(832.243)
Net Defter Değeri	**68.325**	**25.624**	**8**	**--**	**343.965**	**437.922**
Cari Dönem						**--**
Dönem Başı Net Defter Değeri	68.325	25.624	8	--	343.965	437.922
Dönem İçi Değişimler (Net)	1.571	(7.673)	--	643.541	217.283	854.722
Amortisman Bedeli	(1.032)	(10.557)	(6)	(177.545)	(113.871)	(303.011)
Değer Azalış Karşılığı	(344)	--	--	--	--	(344)
Kur Farkları (Net)	--	--	--	4.719	2	4.721
Dönem Sonu Maliyet	68.520	151.422	1.201	643.543	1.223.163	2.087.849
Dönem Sonu Birikmiş Amortisman	--	(144.028)	(1.199)	(172.828)	(775.784)	(1.093.839)
Dönem Sonu Net Defter Değeri	**68.520**	**7.394**	**2**	**470.715**	**447.379**	**994.010**

31 Aralık 2016 itibarıyla maddi duran varlıklar altında izlenen kullanımdaki gayrimenkullerin değerlemesinde TMS 16 "Maddi Duran Varlıklar" çerçevesinde maliyet modelinden yeniden değerleme modeline geçilmiştir. Lisanslı değerleme şirketleri tarafından hazırlanan ekpertiz raporlarındaki gayrimenkul değerleri ile ilgili gayrimenkullerin net defter değeri arasındaki olumlu fark özkaynak hesaplarında, olumsuz farklar ise gelir tablosunda takip edilmektedir.

Yapılan değerleme sonucunda 37.491 TL (31 Aralık 2018: 36.010 TL) tutarındaki yeniden değerleme farkı özkaynaklar altında muhasebeleştirilmiş, ilgili gayrimenkuller için geçmiş yıllarda ayrılmış olan 3.156 TL tutarındaki değer düşüş karşılığı iptal edilmiş ve ayrıca 3.082 TL tutarında değer düşüş karşılığı ayrılmıştır.

l. Maddi olmayan duran varlıklara ilişkin bilgiler

	Diğer	Şerefiye	Toplam
Önceki Dönem			
Maliyet	844.044	--	844.044
Birikmiş Amortisman	(613.412)	--	(613.412)
Net Defter Değeri	**230.632**	**--**	**230.632**
Cari Dönem			**--**
Dönem Başı Net Defter Değeri	230.632	--	230.632
Dönem İçi Değişimler (Net)	177.053	--	177.053
Amortisman Bedeli	(123.217)	--	(123.217)
Değer Azalış Karşılığı	--	--	--
Kur Farkları (Net)	--	--	--
Dönem Sonu Maliyet	1.021.761	--	1.021.761
Dönem Sonu Birikmiş Amortisman	(737.293)	--	(737.293)
Dönem Sonu Net Defter Değeri	**284.468**	**--**	**284.468**

m. Yatırım amaçlı gayrimenkullere ilişkin açıklamalar

Bulunmamaktadır.

DENİZBANK ANONİM ŞİRKETİ
31 ARALIK 2019 TARİHİ İTİBARIYLA KONSOLİDE OLMAYAN FİNANSAL TABLOLARA İLİŞKİN AÇIKLAMA VE DİPNOTLAR
(Para birimi: Tutarlar Bin Türk Lirası olarak ifade edilmiştir.)

n. Ertelenmiş vergi varlığına ilişkin bilgiler

İlgili düzenlemeler kapsamında ertelenmiş vergi bilanço tarihi itibarıyla indirilebilir ve vergilendirilebilir geçici farklar üzerinden hesaplanmış ve bilançoda net değeri ile gösterilmiştir.

TMS27 etkisinden kaynaklanan özkaynaklarda muhasebeleştirilen ertelenmiş vergi gideri (30.822) TL (31 Aralık 2018: (736) TL)'dir.

Aşağıdaki tablo ertelenmiş verginin kaynakları itibarıyla dağılımını özetlemektedir:

	Cari Dönem	Önceki Dönem
Muhtelif Karşılıklar	930.241	559.503
Kazanılmamış Gelirler	83.634	71.869
Çalışan Hakları Karşılığı	70.953	32.610
Mali Zarar (*)	--	296.702
Türev İşlemler Değerleme Farkları	--	38.089
Diğer	--	543
Ertelenmiş Vergi Varlığı	**1.084.828**	**999.316**
Türev İşlemler Değerleme Farkları	(77.389)	--
Finansal Varlıklar Değerleme Farkları	(24.161)	(20.820)
Maddi Duran Varlıklar Değerleme Farkları	(22.930)	(21.809)
Diğer	(15.972)	--
Ertelenmiş Vergi Borcu	**(140.452)**	**(42.629)**
Net Ertelenmiş Vergi Varlığı	**944.376**	**956.687**

(*) Mali zarar, kurumlar vergisi hesaplamasında esas itibarıyla finansal araçların Vergi Usul Kanunu (VUK) uyarınca değerlemesinden kaynaklanmaktadır.

o. Satış amaçlı elde tutulan ve durdurulan faaliyetlere ilişkin duran varlıklar hakkında açıklamalar

Bulunmamaktadır.

p. Diğer aktiflere ilişkin bilgiler

1. Peşin ödenen gider, vergi ve benzeri işlemlere ilişkin bilgiler

   Banka'nın peşin ödenen giderlerinin toplamı 558.971 TL (31 Aralık 2018: 493.915 TL) tutarındadır.

2. Bilançonun diğer aktifler kalemi bilanço dışı taahhütler hariç bilanço toplamının %10'unu aşmamaktadır.

DENİZBANK ANONİM ŞİRKETİ
31 ARALIK 2019 TARİHİ İTİBARIYLA KONSOLİDE OLMAYAN
FİNANSAL TABLOLARA İLİŞKİN AÇIKLAMA VE DİPNOTLAR
(Para birimi: Tutarlar Bin Türk Lirası olarak ifade edilmiştir.)

II. Bilançonun pasif hesaplarına ilişkin açıklama ve dipnotlar

a. Mevduata ilişkin bilgiler

1. Mevduatın vade yapısına ilişkin bilgiler:

Cari Dönem: 31Aralık 2019

	Vadesiz	7 Gün İhbarlı	1 Aya Kadar	1-3 Ay	3-6 Ay	6 Ay-1 Yıl	1 Yıl ve Üstü	Birikimli Mevduat	Toplam
Tasarruf Mevduatı	3.931.694	--	4.389.868	25.765.032	488.730	365.265	819.628	6.163	**35.766.380**
Döviz Tevdiat Hesabı (*)	10.819.517	--	8.208.750	20.648.403	2.156.802	809.943	1.539.694	1.079	**44.184.188**
Yurt içinde Yer. K.	9.500.089	--	7.716.710	19.125.515	1.788.031	654.002	1.003.750	1.079	**39.789.176**
Yurt dışında Yer. K.	1.319.428	--	492.040	1.522.888	368.771	155.941	535.944	--	**4.395.012**
Resmi Kur. Mevduatı	937.627	--	41.065	42.630	35.061	215	2.327	--	**1.058.925**
Tic. Kur. Mevduatı	3.523.710	--	4.122.075	5.055.288	188.057	125.523	26.311	--	**13.040.964**
Diğ. Kur. Mevduatı	133.076	--	229.374	555.587	295.664	160.317	41.255	--	**1.415.273**
Kıymetli Maden DH	921.927	--	60.975	613.863	41.464	94.639	121.693	8.102	**1.862.663**
Bankalar Mevduatı	121.778	--	650.179	1.327.921	551.528	101.738	217.383	--	**2.970.527**
TC Merkez B.	--	--	--	--	--	--	--	--	**--**
Yurt içi Bankalar	2.082	--	--	9.613	--	--	--	--	**11.695**
Yurt dışı Bankalar	119.236	--	650.179	1.318.308	551.528	101.738	217.383	--	**2.958.372**
Katılım Bankaları	460	--	--	--	--	--	--	--	**460**
Diğer	--	--	--	--	--	--	--	--	**--**
Toplam	**20.389.329**	**--**	**17.702.286**	**54.008.724**	**3.757.306**	**1.657.640**	**2.768.291**	**15.344**	**100.298.920**

(*) Döviz Tevdiat Hesabının 26.060.026 TL'si Tasarruf Mevduatı müşterisi, 18.124.162 TL'si Ticari Mevduat müşterisinden oluşmaktadır.

Önceki Dönem: 31 Aralık 2018

	Vadesiz	7 Gün İhbarlı	1 Aya Kadar	1-3 Ay	3-6 Ay	6 Ay-1 Yıl	1 Yıl ve Üstü	Birikimli Mevduat	Toplam
Tasarruf Mevduatı	2.634.327	--	2.931.067	25.741.058	1.534.319	1.081.038	794.517	13.340	**34.729.666**
Döviz Tevdiat Hesabı (*)	8.640.001	--	5.875.286	15.161.470	642.733	833.645	2.076.278	1.579	**33.230.992**
Yurt içinde Yer. K.	8.023.928	--	5.485.221	13.695.200	569.679	710.625	1.569.323	1.417	**30.055.393**
Yurt dışında Yer. K.	616.073	--	390.065	1.466.270	73.054	123.020	506.955	162	**3.175.599**
Resmi Kur. Mevduatı	772.601	--	31.054	48.761	19.336	1.314	913	--	**873.979**
Tic. Kur. Mevduatı	2.466.277	--	2.611.513	4.681.868	141.146	145.532	28.305	--	**10.074.641**
Diğ. Kur. Mevduatı	118.976	--	76.892	987.865	167.608	17.511	68.481	--	**1.437.333**
Kıymetli Maden DH	402.150	--	53.384	378.595	29.670	43.033	10.890	6.653	**924.375**
Bankalar Mevduatı	74.298	--	404.830	1.191.655	295.479	601.127	290.405	--	**2.857.794**
TC Merkez B.	--	--	--	--	--	--	--	--	**--**
Yurt içi Bankalar	885	--	--	--	--	6.780	2.000	--	**9.665**
Yurt dışı Bankalar	72.405	--	404.830	1.191.655	295.479	594.347	288.405	--	**2.847.121**
Katılım Bankaları	1.008	--	--	--	--	--	--	--	**1.008**
Diğer	--	--	--	--	--	--	--	--	**--**
Toplam	**15.108.630**	**--**	**11.984.026**	**48.191.272**	**2.830.291**	**2.723.200**	**3.269.789**	**21.572**	**84.128.780**

(*) Döviz Tevdiat Hesabının 19.174.270 TL'si Tasarruf Mevduatı müşterisi, 14.056.722 TL'si Ticari Mevduat müşterisinden oluşmaktadır.

2. Mevduat sigortasına ilişkin bilgiler:

(i) Mevduat sigortası kapsamında bulunan ve mevduat sigortası limitini aşan tasarruf mevduatına ilişkin bilgiler

	Mevduat Sigortası Kapsamında Bulunan		Mevduat Sigortası Limitini Aşan	
	Cari Dönem	Önceki Dönem	Cari Dönem	Önceki Dönem
Tasarruf Mevduatı	22.569.366	17.976.394	13.175.045	16.731.784
Tasarruf Mevduatı Niteliğini Haiz DTH	8.297.097	4.608.101	19.243.489	15.279.925
Tasarruf Mevduatı Niteliğini Haiz Diğ.H.	--	--	--	--
Yurt dışı Şubelerde Bulunan Yabancı Mercilerin Sigortasına Tabi Hesaplar	--	--	--	--
Kıyı Bnk.Blg. Şubelerde Bulunan Yabancı Mercilerin Sigortasına Tabi Hesaplar	--	--	--	--
Toplam	**30.866.463**	**22.584.495**	**32.418.534**	**32.011.709**

DENİZBANK ANONİM ŞİRKETİ
31 ARALIK 2019 TARİHİ İTİBARIYLA KONSOLİDE OLMAYAN FİNANSAL TABLOLARA İLİŞKİN AÇIKLAMA VE DİPNOTLAR
(Para birimi: Tutarlar Bin Türk Lirası olarak ifade edilmiştir.)

(ii) Mevduat sigortası kapsamında bulunmayan gerçek kişilerin mevduatı

	Cari Dönem	Önceki Dönem
Yurt dışı Şubelerde Bulunan Mevduat ve Diğer Hesaplar	146.033	113.615
Hakim Ortaklar ile Bunların Ana, Baba, Eş ve Velayet Altındaki Çocuklarına Ait Mevduat ile Diğer Hesaplar	--	--
Yönetim veya Müdürler Kurulu Başkan ve Üyeler, Genel Müdür ve Yardımcıları ile Bunların Ana, Baba, Eş ve Velayet Altındaki Çocuklarına Ait Mevduat ile Diğer Hesaplar	32.315	74.037
26/9/2004 Tarihli ve 5237 sayılı TCK'nın 282'nci Maddesindeki Suçtan Kaynaklanan Mal Varlığı Değerleri Kapsamına Giren Mevduat ve Diğer Hesaplar	--	--
Türkiye'de Münhasıran Kıyı Bankacılığı Faaliyeti Göstermek Üzere Kurulan Mevduat Bankalarında Bulunan Mevduat	--	--
Toplam	178.348	**187.652**

(iii) Banka'nın merkezi yurt dışında bulunmadığından Türkiye'de bulunan mevduatı, başka bir ülkede sigorta kapsamında değildir.

b. Alım satım amaçlı türev finansal borçlara ilişkin bilgiler

1. Alım satım amaçlı türev finansal borçlara ilişkin negatif farklar tablosu

	Cari Dönem		Önceki Dönem	
	TP	YP	TP	YP
Vadeli İşlemler	2.595	44.178	93.475	121.698
Swap İşlemleri	186.269	559.897	860.660	555.211
Futures İşlemleri	--	--	--	--
Opsiyonlar	3	69.054	32	294.354
Diğer	--	--	--	--
Toplam	**188.867**	**673.129**	**954.167**	**971.263**

c. Alınan kredilere ilişkin bilgiler

1. Bankalar ve diğer mali kuruluşlara ilişkin bilgiler

	Cari Dönem		Önceki Dönem	
	TP	YP	TP	YP
T.C. Merkez Bankası Kredileri	--	--	--	--
Yurt içi Banka ve Kuruluşlardan	322.346	974.691	233.809	818.246
Yurt dışı Banka, Kuruluş ve Fonlardan	--	13.070.142	--	14.161.099
Toplam	**322.346**	**14.044.833**	**233.809**	**14.979.345**

2. Alınan kredilerin vade ayrımına göre gösterilmesi

	Cari Dönem		Önceki Dönem	
	TP	YP	TP	YP
Kısa Vadeli	322.346	4.395.863	233.809	9.180.210
Orta ve Uzun Vadeli	--	9.648.970	--	5.799.135
Toplam	**322.346**	**14.044.833**	**233.809**	**14.979.345**

3. Banka'nın yükümlülüklerinin yoğunlaştığı alanlara ilişkin ilave açıklamalar

31 Aralık 2019 tarihi itibarıyla Banka'nın yükümlülüklerinin %64'ü (31 Aralık 2018: %61) mevduat, %16'sı (31 Aralık 2018: %18) alınan krediler, para piyasalarına borçlar, ihraç edilen menkul kıymetler ve sermaye benzeri kredilerden oluşmaktadır.

d. İhraç edilen menkul kıymetlere ait bilgiler

	Cari Dönem		Önceki Dönem	
	TP	YP	TP	YP
Tahvil	--	--	--	--
Bono	2.460.981	--	1.791.892	--
Varlık Teminatlı Menkul Kıymet	--	--	--	--
Toplam	**2.460.981**	**–**	**1.791.892**	**–**

Banka 472 TL değerindeki ihraç ettiği menkul kıymetleri geri alarak mali tablolarında netleştirmiştir.

DENİZBANK ANONİM ŞİRKETİ
31 ARALIK 2019 TARİHİ İTİBARIYLA KONSOLİDE OLMAYAN FİNANSAL TABLOLARA İLİŞKİN AÇIKLAMA VE DİPNOTLAR
(Para birimi: Tutarlar Bin Türk Lirası olarak ifade edilmiştir.)

e. Bilançonun diğer yükümlülükler kalemi, bilanço dışı taahhütler hariç bilanço toplamının %10'u aşıyorsa, bunların en az %20'sini oluşturan alt hesapların isim ve tutarları

Bilançonun diğer yükümlülükler kalemi, bilanço dışı taahhütler hariç bilanço toplamının %10'unu aşmamaktadır.

f. Kiralama işlemlerinden borçlara ilişkin bilgiler (net)

1 Ocak 2019 tarihinden itibaren geçerli olan "TFRS 16 Kiralamalar" Standardı ile birlikte faaliyet kiralaması ile finansal kiralama arasındaki fark ortadan kalkmış olup, kiralama işlemleri kiracılar tarafından yükümlülük olarak "Kiralama İşlemlerinden Yükümlülükler" kalemi altında gösterilmeye başlanmıştır. TFRS 16'nın geçişine yönelik uygulama ve etkiler Üçüncü Bölüm XXVI nolu dipnotta açıklanmıştır.

Finansal kiralama sözleşmelerinin vadeleri çoğunlukla 4 yıldır. Yapılan kira sözleşmelerinde, faiz oranı ve Banka'nın nakit akışı göz önüne alınan kriterlerdir. Kiralama sözleşmelerinde Banka'ya önemli yükümlülükler getiren hükümler bulunmamaktadır.

	Cari Dönem		Önceki Dönem	
	Brüt	Net	Brüt	Net
1 Yıldan Az	229.822	120.325	3.505	3.162
1-4 Yıl Arası	567.043	369.790	6.502	6.470
4 Yıldan Fazla	34.055	25.193	--	--
Toplam	**830.920**	**515.308**	**10.007**	**9.632**

g. Riskten korunma amaçlı türev finansal borçlara ilişkin bilgiler

Bulunmamaktadır.

h. Karşılıklara ilişkin açıklamalar

1. Dövize endeksli krediler kur farkı karşılıkları

Bulunmamaktadır.

Dövize endeksli kredilere ait kur farkı karşılık tutarı, finansal tablolarda aktif kalemler altında yer alan krediler ile netleştirilmektedir.

2. Çalışan hakları karşılığına ilişkin yükümlülükler

TMS 19 işletmenin yükümlülüklerinin hesaplanabilmesi için aktüeryel değerleme yöntemlerinin kullanımını gerekli kılmaktadır.

Bu bağlamda, toplam kıdem tazminatı yükümlülüğünün hesaplanmasında aşağıdaki aktüeryel varsayımlar kullanılmıştır:

	Cari Dönem	Önceki Dönem
İskonto oranı	%4,70	%5,45
Faiz oranı	%13,60	%16,00
Tahmini maaş /kıdem tazminatı tavanı artış oranı	%8,50	%10,00

31 Aralık 2019 tarihi itibarıyla 188.913 TL (31 Aralık 2018: 115.748 TL) tutarında kıdem tazminatı karşılığı ve 133.601 TL tutarında izin yükümlülüğü ve diğer hakları (31 Aralık 2018: 78.975 TL) finansal tablolara yansıtılmıştır.

Kıdem tazminatı karşılığının yıl içerisindeki hareketleri:

	Cari Dönem	Önceki Dönem
Dönem Başındaki Değer	**115.748**	**95.413**
Dönem içindeki değişim	45.546	25.666
Aktüeryal kayıp/kazanç	55.116	36.152
Dönem içinde ödenen	(27.497)	(41.483)
Dönem sonu bakiyesi	**188.913**	**115.748**

DENİZBANK ANONİM ŞİRKETİ
31 ARALIK 2019 TARİHİ İTİBARIYLA KONSOLİDE OLMAYAN FİNANSAL TABLOLARA İLİŞKİN AÇIKLAMA VE DİPNOTLAR
(Para birimi: Tutarlar Bin Türk Lirası olarak ifade edilmiştir.)

3. Diğer karşılıklara ilişkin bilgiler

(i) Diğer karşılıkların, karşılıklar toplamının %10'unu aşması halinde aşıma sebep olan kalemler ve tutarlarına ilişkin bilgiler

Cari Dönem:

Diğer karşılıkların 682.839 TL'si gayrinakdi krediler birinci ve ikinci aşama beklenen zarar karşılıklarını, 249.786 TL'si tazmin edilmemiş ve nakde dönüşmemiş gayrinakdi krediler üçüncü aşama beklenen zarar karşılıklarını, 75.640 TL'si Banka aleyhine açılan dava karşılıkları, 456.177 TL'si diğer karşılıkları içermektedir.

Önceki Dönem:

Diğer karşılıkların 240.039 TL'si gayrinakdi krediler birinci ve ikinci aşama beklenen zarar karşılıklarını, 88.104 TL'si tazmin edilmemiş ve nakde dönüşmemiş gayrinakdi krediler üçüncü aşama beklenen zarar karşılıklarını, 90.000 TL'si ekonomide ve piyasalarda meydana gelebilecek muhtemel gelişmelere ilişkin ayrılan serbest karşılıkları, 85.669 TL'si Banka aleyhine açılan dava karşılıkları, 198.802 TL'si diğer karşılıkları içermektedir.

i. Vergi borcuna ilişkin açıklamalar

1. Cari vergi borcuna ilişkin bilgiler

(i) Vergi karşılığına ilişkin bilgiler

31 Aralık 2019 tarihi itibarıyla kurumlar vergisi karşılığı olan 86.017 TL peşin ödenen vergi ile netlenmiştir (31 Aralık 2018: Bulunmamaktadır).

Banka'nın 31 Aralık 2019 tarihi itibarıyla toplam vergi ve primlere ilişkin borcu 307.039 TL (31 Aralık 2018: 267.549 TL)'dir.

(ii) Ödenecek vergilere ilişkin bilgiler

	Cari Dönem	Önceki Dönem
Ödenecek Kurumlar Vergisi	--	--
Menkul Sermaye İradı Vergisi	107.606	80.434
Gayrimenkul Sermaye İradı Vergisi	2.657	2.789
BSMV	106.063	95.576
Kambiyo Muameleleri Vergisi	3.999	--
Ödenecek Katma Değer Vergisi	6.660	4.123
Diğer	51.668	62.019
Toplam	**278.653**	**244.941**

(iii) Primlere ilişkin bilgiler

	Cari Dönem	Önceki Dönem
Sosyal Sigorta Primleri-Personel	12.154	9.639
Sosyal Sigorta Primleri-İşveren	13.697	10.957
Banka Sosyal Yardım Sandığı Primleri-Personel	--	--
Banka Sosyal Yardım Sandığı Primleri-İşveren	--	--
Emekli Sandığı Aidatı ve Karşılıkları-Personel	--	--
Emekli Sandığı Aidatı ve Karşılıkları-İşveren	--	--
İşsizlik Sigortası-Personel	845	671
İşsizlik Sigortası-İşveren	1.690	1.341
Diğer	--	--
Toplam	**28.386**	**22.608**

2. Ertelenmiş vergi borcuna ilişkin bilgiler

Banka'nın ertelenmiş vergi aktifinden netleştirildikten sonra kalan ertelenmiş vergi pasifi bulunmamaktadır. Ertelenmiş vergi detayı bilançonun aktif hesaplarına ilişkin açıklama ve dipnotlar bölümünün "n" no'lu dipnotunda verilmiştir.

j. Satış amaçlı elde tutulan ve durdurulan faaliyetlere ilişkin duran varlık borçları hakkında bilgiler

Bulunmamaktadır.

DENİZBANK ANONİM ŞİRKETİ
31 ARALIK 2019 TARİHİ İTİBARIYLA KONSOLİDE OLMAYAN FİNANSAL TABLOLARA İLİŞKİN AÇIKLAMA VE DİPNOTLAR
(Para birimi: Tutarlar Bin Türk Lirası olarak ifade edilmiştir.)

k. Sermaye benzeri kredilere ilişkin bilgiler

	Cari Dönem		Önceki Dönem	
	TP	YP	TP	YP
İlave Ana Sermeye Hesaplamasına Dahil Edilecek Borçlanma Araçları	**--**	**--**	**--**	**--**
Sermaye Benzeri Krediler	--	--	--	--
Sermaye Benzeri Borçlanma Araçları	--	--	--	--
Katkı Sermeye Hesaplamasına Dahil Edilecek Borçlanma Araçları	**--**	**7.037.253**	**--**	**6.274.450**
Sermaye Benzeri Krediler	--	7.037.253	--	6.274.450
Sermaye Benzeri Borçlanma Araçları	--	--	--	--
Toplam	**--**	**7.037.253**	**--**	**6.274.450**

Sermaye benzeri kredilere ilişkin bilgiler Dördüncü bölüm I-b no'lu dipnotta verilmiştir.

I. Özkaynaklara ilişkin bilgiler

1. Ödenmiş sermayenin gösterimi

	Cari Dönem	Önceki Dönem
Hisse Senedi Karşılığı	3.316.100	3.316.100
İmtiyazlı Hisse Senedi Karşılığı	--	--

Banka'nın ödenmiş sermayesi nominal olarak gösterilmiştir.

2. Ödenmiş sermaye tutarı, bankada kayıtlı sermaye sisteminin uygulanıp uygulanmadığı hususunun açıklanması ve bu sistem uygulanıyor ise kayıtlı sermaye tavanı

Kayıtlı sermaye sistemi uygulanmamaktadır.

3. Cari dönem içinde yapılan sermaye artırımları ve kaynakları ile artırılan sermaye payına ilişkin diğer bilgiler

Bulunmamaktadır.

4. Cari dönem içinde yeniden değerleme fonlarından sermayeye ilave edilen kısma ilişkin bilgiler

Bulunmamaktadır.

5. Son mali yılın ve onu takip eden ara dönemin sonuna kadar olan sermaye taahhütleri, bu taahhütlerin genel amacı ve bu taahhütler için gerekli tahmini kaynaklar

Sermaye'nin tamamı ödenmiş olup sermaye taahhüdü bulunmamaktadır.

6. Banka'nın gelirleri, karlılığı ve likiditesine ilişkin geçmiş dönem göstergeleri ile bu göstergelerdeki belirsizlikler dikkate alınarak yapılacak öngörülerin, özkaynak üzerindeki tahmini etkileri

Banka bilançosu, faiz, kur ve kredi risklerinden minimum düzeyde etkilenecek bir ihtiyatlılıkla yönetilmekte olup, bu durum Banka'nın gelirlerinin düzenli olarak artan bir eğilim içinde gelişmesine katkıda bulunmaktadır.

7. Sermayeyi temsil eden hisse senetlerine tanınan imtiyazlara ilişkin özet bilgiler

Banka'nın imtiyazlı hisse senedi bulunmamaktadır.

8. Hisse senedi ihraç primleri, hisseler ve sermaye araçları

	Cari Dönem	Önceki Dönem
Hisse Senedi Sayısı (*)	50.368.526	50.368.526
İmtiyazlı Hisse Senedi	--	--
Hisse Senedi İhraç Primi (**)	15	15
Hisse Senedi İptal Karı	--	--
Diğer Sermaye Araçları	--	--
Toplam Hisse Senedi İhracı (*)	50.369	50.369

(*) Banka'nın 27 Eylül 2004 tarihinde yaptığı sermaye artırımına ilişkindir. Söz konusu tarihte, Banka sermayesi 202.000 TL'den 290.000 TL'ye yükseltilmiştir. Artırılan 88.000 TL'nin 50.369 TL tutarındaki kısmı halka arz yolu ile nakden sağlanmıştır.

(**) İlgili dönemde nominal değeri "bin" Türk Lirası olan hisse senetlerinin adedi "ikibinsekizyüzyetmişbeş" Türk Lirası değerle satılmış ve 94.441 TL hisse senedi ihraç primi elde edilmiştir. Aralık 2004 tarihine kadar olan enflasyon değerleme farkı 3.910 TL olup yönetmelik gereği ilgili hesabın üzerinde izlenmektedir. 28 Ağustos 2008 tarihinde gerçekleştirilen 400.000 TL'lik sermaye artışından 60 TL hisse senedi ihraç primi alınmıştır.

94.501 TL tutarındaki hisse senedi ihraç primi ve 3.910 TL tutarındaki hisse senedi ihraç primleri enflasyon değerleme farkları Bankanın 14 Ekim 2015 tarihinde gerçekleştirdiği sermaye artırımı ile birlikte ödenmiş sermayeye eklenmiştir.

28 Haziran 2016 tarihinde gerçekleştirilen 1.500.000 TL'lik sermaye artışından 15 TL emisyon primi oluşmuştur.

DENİZBANK ANONİM ŞİRKETİ
31 ARALIK 2019 TARİHİ İTİBARIYLA KONSOLİDE OLMAYAN FİNANSAL TABLOLARA İLİŞKİN AÇIKLAMA VE DİPNOTLAR
(Para birimi: Tutarlar Bin Türk Lirası olarak ifade edilmiştir.)

9. Menkul değerler değer artış fonuna ilişkin bilgiler

	Cari Dönem		Önceki Dönem	
	TP	YP	TP	YP
İştirakler, Bağlı Ortaklıklar ve Birlikte Kontrol Edilen Ortaklıklardan	724.973	--	778.054	--
Değerleme Farkı ve kur farkı	(99.422)	12.125	(674.500)	(130.743)
Toplam	**625.551**	**12.125**	**103.554**	**(130.743)**

10. Riskten korunma fonlarına ilişkin bilgiler

Riskten korunma fonlarıyla ilgili açıklamalar Dördüncü bölüm VIII no'lu dipnotta yapılmıştır.

11. Azınlık paylarına ilişkin açıklamalar

Bulunmamaktadır.

12. Maddi duran varlıklar yeniden değerleme farklarına ilişkin açıklamalar

31 Aralık 2016 itibarıyla maddi duran varlıklar altında izlenen kullanımdaki gayrimenkullerin değerlemesinde TMS 16 "Maddi Duran Varlıklar" çerçevesinde maliyet modelinden yeniden değerleme modeline geçilmiştir. Yapılan değerleme sonucunda vergi sonrası net 78.337 TL tutarındaki yeniden değerleme farkı özkaynaklar altındaki "Kar veya Zararda Yeniden Sınıflandırılmayacak Birikmiş Diğer Kapsamlı Gelirler veya Giderler" hesabında muhasebeleştirilmiştir (31 Aralık 2018: 69.796 TL).

13. Kar dağıtımına ilişkin açıklamalar

28 Mart 2019 tarihinde yapılan Olağan Genel Kurul toplantısında Banka Yönetim Kurulu'nun kar dağıtım önerisine göre, 2.182.523 TL tutarındaki 2018 yılı net dönem karından 109.126 TL'nin yasal yedek, kalan 2.073.397 TL'nin olağanüstü yedek akçe olarak ayrılmasına karar verilmiştir.

III. Nazım hesaplara ilişkin açıklama ve dipnotlar

a. Nazım hesaplarda yer alan yükümlülüklere ilişkin açıklama

1. Gayri kabili rücu nitelikteki kredi taahhütlerinin türü ve miktarı

Banka'nın bilanço dışı kredi taahhütlerinin büyük bir bölümü gayri kabili rücu niteliğinde olup, 31 Aralık 2019 tarihi itibarıyla gayrinakdi kredi taahhütleri 34.155.559 TL (31 Aralık 2018: 32.295.766 TL), kredi kartlarına verilen harcama limit taahhüdü 22.664.957 TL (31 Aralık 2018: 19.225.849 TL) ve çek yaprakları için ödeme taahhüdü 1.973.081 TL (31 Aralık 2018: 1.815.134 TL) tutarındadır. Bu kalemlere ait detay nazım hesaplarda takip edilmektedir.

2. Nazım hesap kalemlerinden kaynaklanan muhtemel zararların ve taahhütlerin yapısı ve tutarı

(i) Garantiler, banka aval ve kabulleri ve mali garanti yerine geçen teminatlar ve diğer akreditifler dahil gayrinakdi krediler

Banka'nın 31 Aralık 2019 tarihi itibarıyla toplam 26.184.103 TL tutarında teminat mektupları, 99.876 TL tutarında aval ve kabulleri, 4.045.288 TL tutarında akreditiflerden kaynaklanan garanti ve kefaletleri ve 3.826.292 TL tutarında diğer garanti ve kefaletleri bulunmaktadır.

Banka'nın 31 Aralık 2018 tarihi itibarıyla toplam 26.154.331 TL tutarında teminat mektupları, 223.364 TL tutarında aval ve kabulleri, 2.303.737 TL tutarında akreditiflerden kaynaklanan garanti ve kefaletleri ve 3.614.334 TL tutarında diğer garanti ve kefaletleri bulunmaktadır.

(ii) Kesin teminatlar, geçici teminatlar, kefaletler ve benzeri işlemler

	Cari Dönem	Önceki Dönem
Geçici teminat mektupları	779.303	478.994
Kesin teminat mektupları	15.586.512	15.818.833
Avans teminat mektupları	2.720.209	2.557.254
Gümrüklere verilen teminat mektupları	184.047	181.679
Diğer teminat mektupları	6.914.032	7.117.571
Toplam	**26.184.103**	**26.154.331**

3. Gayrinakdi kredilere ilişkin bilgiler

(i) Gayrinakdi krediler toplam tutarı

	Cari Dönem	Önceki Dönem
Nakit Kredi Teminine Yönelik Olarak Açılan Gayrinakdi Krediler	10.500.337	10.731.710
Bir Yıl veya Daha Az Süreli Asıl Vadeli	10.500.337	10.731.710
Bir Yıldan Daha Uzun Süreli Asıl Vadeli	--	--
Diğer Gayrinakdi Krediler	23.655.222	21.564.056
Toplam	**34.155.559**	**32.295.766**

(ii) Gayrinakdi krediler hesabı içinde sektör bazında risk yoğunlaşması hakkında bilgi

	Cari Dönem			
	TP	%	YP	%
Tarım	**207.896**	**1,94**	**195.670**	**0,83**
Çiftçilik ve Hayvancılık	204.143	1,91	193.513	0,82
Ormancılık	526	--	825	--
Balıkçılık	3.227	0,03	1.332	0,01
Sanayi	**1.918.887**	**17,96**	**9.636.967**	**41,05**
Madencilik ve Taşocakçılığı	120.161	1,12	270.949	1,15
İmalat Sanayi	1.457.215	13,64	8.691.671	37,03
Elektrik, Gaz, Su	341.511	3,20	674.347	2,87
İnşaat	**2.820.480**	**26,40**	**6.390.262**	**27,23**
Hizmetler	**4.057.071**	**37,97**	**5.459.172**	**23,26**
Toptan ve Perakende Ticaret	2.371.628	22,20	3.712.952	15,82
Otel ve Lokanta Hizmetleri	397.768	3,72	1.032.295	4,40
Ulaştırma ve Haberleşme	541.650	5,07	381.355	1,62
Mali Kuruluşlar	508.832	4,76	308.635	1,32
Gayrimenkul ve Kira Hizmetleri	30.682	0,29	1.729	0,01
Serbest Meslek Hizmetleri	--	--	--	--
Eğitim Hizmetleri	48.142	0,45	7.177	0,03
Sağlık ve Sosyal Hizmetler	158.369	1,48	15.029	0,06
Diğer	**1.681.058**	**15,73**	**1.788.096**	**7,63**
Toplam	**10.685.392**	**100,00**	**23.470.167**	**100,00**

DENİZBANK ANONİM ŞİRKETİ
31 ARALIK 2019 TARİHİ İTİBARIYLA KONSOLİDE OLMAYAN FİNANSAL TABLOLARA İLİŞKİN AÇIKLAMA VE DİPNOTLAR
(Para birimi: Tutarlar Bin Türk Lirası olarak ifade edilmiştir.)

	Önceki Dönem			
	TP	%	YP	%
Tarım	**186.307**	**1,73**	**290.968**	**1,34**
Çiftçilik ve Hayvancılık	181.336	1,68	286.877	1,33
Ormancılık	1.640	0,02	1.070	--
Balıkçılık	3.331	0,03	3.021	0,01
Sanayi	**1.832.731**	**17,00**	**9.555.165**	**44,44**
Madencilik ve Taşocakçılığı	97.822	0,91	338.917	1,58
İmalat Sanayi	1.455.576	13,50	8.565.745	39,83
Elektrik, Gaz, Su	279.333	2,59	650.503	3,03
İnşaat	**3.048.479**	**28,25**	**5.005.848**	**23,28**
Hizmetler	**4.063.585**	**37,67**	**4.181.710**	**19,44**
Toptan ve Perakende Ticaret	2.251.076	20,87	2.207.233	10,26
Otel ve Lokanta Hizmetleri	239.659	2,22	412.544	1,92
Ulaştırma ve Haberleşme	503.609	4,67	1.081.896	5,03
Mali Kuruluşlar	711.503	6,59	401.884	1,87
Gayrimenkul ve Kira Hizmetleri	43.989	0,41	3.143	0,01
Serbest Meslek Hizmetleri	--	--	--	--
Eğitim Hizmetleri	163.748	1,52	11.803	0,05
Sağlık ve Sosyal Hizmetler	150.001	1,39	63.207	0,30
Diğer	**1.661.147**	**15,35**	**2.469.826**	**11,50**
Toplam	**10.792.249**	**100,00**	**21.503.517**	**100,00**

(iii) I. ve II. grupta sınıflandırılan gayrinakdi kredilere ilişkin bilgiler

	I. Grup		II. Grup	
	TP	YP	TP	YP
Teminat Mektupları	9.770.304	13.825.634	893.534	1.694.631
Aval ve Kabul Kredileri	8.000	91.876	--	--
Akreditifler	13.546	4.027.923	--	3.819
Cirolar	--	--	--	--
Menkul Kıymet İhracında Satın Alma Garantilerimizden	--	--	--	--
Faktoring Garantilerinden	--	--	--	--
Diğer Garanti ve Kefaletler	8	3.790.042	--	36.242
Toplam	**9.791.858**	**21.735.475**	**893.534**	**1.734.692**

b. Türev işlemlere ilişkin açıklamalar

Cari Dönem	1 Aya kadar	1-3 ay	3-12 ay	1-5 yıl	5 yıl ve üzeri	Toplam
Riskten Korunma Amaçlı Türev İşlem Türleri						
A. Toplam Riskten Korunma Amaçlı Türev İşlemler	**--**	**--**	**--**	**--**	**--**	**--**
Gerçeğe Uygun Değer Riskinden Korunma Amaçlı İşlemler	--	--	--	--	--	--
Nakit Akış Riskinden Korunma Amaçlı İşlemler	--	--	--	--	--	--
Yurt dışındaki Net Yatırım Riskinden Korunma Amaçlı İşlemler	--	--	--	--	--	--
Alım Satım Amaçlı Türev İşlemler	--	--	--	--	--	
Döviz ile İlgili Türev İşlemler (I)	**57.871.390**	**14.473.359**	**11.496.076**	**2.349.105**	**--**	**86.189.930**
Vadeli Döviz Alım İşlemleri	912.642	1.061.942	665.553	55.688	--	2.695.825
Vadeli Döviz Satım İşlemleri	899.228	1.074.144	681.167	60.108	--	2.714.647
Swap Para Alım İşlemleri	25.892.699	5.142.486	4.067.295	1.318.042	--	36.420.522
Swap Para Satım İşlemleri	23.606.229	5.132.497	3.800.223	915.267	--	33.454.216
Para Alım Opsiyonları	3.258.361	1.011.708	1.110.178	--	--	5.380.247
Para Satım Opsiyonları	3.302.231	1.050.449	1.052.429	--	--	5.405.109
Futures Para Alım İşlemleri	--	68	62.878	--	--	62.946
Futures Para Satım İşlemleri	--	65	56.353	--	--	56.418
Faiz ile İlgili Türev İşlemler (II)	**--**	**600.001**	**2.272.470**	**6.417.064**	**19.315.402**	**28.604.937**
Swap Faiz Alım İşlemleri	--	300.001	1.136.235	3.150.989	9.657.701	14.244.926
Swap Faiz Satım İşlemleri	--	300.000	1.136.235	3.150.989	9.657.701	14.244.925
Faiz Alım Opsiyonları	--	--	--	57.543	--	57.543
Faiz Satım Opsiyonları	--	--	--	57.543	--	57.543
Mankul Değerler Alım Opsiyonları	--	--	--	--	--	--
Menkul Değerler Satım Opsiyonları	--	--	--	--	--	--
Futures Faiz Alım İşlemleri	--	--	--	--	--	--
Futures Faiz Satım İşlemleri	--	--	--	--	--	--
Diğer Alım-Satım Amaçlı Türev İşlemler (III)	**2.608.125**	**261.944**	**1.560.766**	**1.574.133**	**--**	**6.004.968**
B. Toplam Alım Satım Amaçlı Türev İşlemler (I + II + III)	**60.479.515**	**15.335.304**	**15.329.312**	**10.340.302**	**19.315.402**	**120.799.835**
Türev İşlemler Toplamı (A+B)	**60.479.515**	**15.335.304**	**15.329.312**	**10.340.302**	**19.315.402**	**120.799.835**

DENİZBANK ANONİM ŞİRKETİ
31 ARALIK 2019 TARİHİ İTİBARIYLA KONSOLİDE OLMAYAN FİNANSAL TABLOLARA İLİŞKİN AÇIKLAMA VE DİPNOTLAR
(Para birimi: Tutarlar Bin Türk Lirası olarak ifade edilmiştir.)

Önceki Dönem	1 Aya kadar	1-3 ay	3-12 ay	1-5 yıl	5 yıl ve üzeri	Toplam
Riskten Korunma Amaçlı Türev İşlem Türleri						
A. Toplam Riskten Korunma Amaçlı Türev İşlemler	--	--	--	--	--	--
Gerçeğe Uygun Değer Riskinden Korunma Amaçlı İşlemler	--	--	--	--	--	--
Nakit Akış Riskinden Korunma Amaçlı İşlemler	--	--	--	--	--	--
Yurt dışındaki Net Yatırım Riskinden Korunma Amaçlı İşlemler	--	--	--	--	--	--
Alım Satım Amaçlı Türev İşlemler	--	--	--	--	--	
Döviz ile İlgili Türev İşlemler (I)	**51.203.938**	**12.043.371**	**15.325.280**	**5.438.811**	**--**	**84.011.400**
Vadeli Döviz Alım İşlemleri	1.066.319	1.348.354	1.265.886	139.117	--	3.819.676
Vadeli Döviz Satım İşlemleri	1.033.944	1.424.524	1.274.604	142.476	--	3.875.548
Swap Para Alım İşlemleri	21.540.447	894.445	3.239.445	2.831.722	--	28.506.059
Swap Para Satım İşlemleri	22.112.015	915.005	3.821.142	2.325.496	--	29.173.658
Para Alım Opsiyonları	2.690.523	3.672.596	2.905.302	--	--	9.268.421
Para Satım Opsiyonları	2.760.690	3.637.324	2.818.901	--	--	9.216.915
Futures Para Alım İşlemleri	--	72.356	--	--	--	72.356
Futures Para Satım İşlemleri	--	78.767	--	--	--	78.767
Faiz ile İlgili Türev İşlemler (II)	**499.999**	**--**	**2.854.796**	**9.095.766**	**18.203.266**	**30.653.827**
Swap Faiz Alım İşlemleri	250.000	--	1.427.398	4.482.107	9.101.633	15.261.138
Swap Faiz Satım İşlemleri	249.999	--	1.427.398	4.482.107	9.101.633	15.261.137
Faiz Alım Opsiyonları	--	--	--	65.776	--	65.776
Faiz Satım Opsiyonları	--	--	--	65.776	--	65.776
Mankul Değerler Alım Opsiyonları	--	--	--	--	--	--
Menkul Değerler Satım Opsiyonları	--	--	--	--	--	--
Futures Faiz Alım İşlemleri	--	--	--	--	--	--
Futures Faiz Satım İşlemleri	--	--	--	--	--	--
Diğer Alım-Satım Amaçlı Türev İşlemler (III)	**1.297.876**	**93.792**	**677.077**	**190.201**	**--**	**2.258.946**
B. Toplam Alım Satım Amaçlı Türev İşlemler (I + II + III)	**53.001.813**	**12.137.163**	**18.857.153**	**14.724.778**	**18.203.266**	**116.924.173**
Türev İşlemler Toplamı (A+B)	**53.001.813**	**12.137.163**	**18.857.153**	**14.724.778**	**18.203.266**	**116.924.173**

c. Kredi türevlerine ve bundan dolayı maruz kalınan risklere ilişkin açıklamalar

Bulunmamaktadır.

d. Koşullu borçlar ve varlıklara ilişkin açıklamalar

Banka aleyhine açılan davalarla ilgili olarak ihtiyatlılık ilkesi gereği 75.640 TL (31 Aralık 2018: 85.669 TL) tutarında karşılık ayırmış olup; bu karşılıklar bilançoda “Diğer karşılıklar” kalemi içerisinde sınıflandırılmıştır. Karşılık ayrılanlar hariç, devam etmekte olan diğer davaların aleyhte sonuçlanma olasılığı yüksek görünmemekte ve yine bu davalara ilişkin nakit çıkışı öngörülmemektedir.

e. Başkaları nam ve hesabına verilen hizmetlere ilişkin açıklamalar

Banka başkalarının nam ve hesabına alım, satım, saklama, yönetim ve danışmanlık hizmetleri vermektedir.

DENİZBANK ANONİM ŞİRKETİ
31 ARALIK 2019 TARİHİ İTİBARIYLA KONSOLİDE OLMAYAN FİNANSAL TABLOLARA İLİŞKİN AÇIKLAMA VE DİPNOTLAR
(Para birimi: Tutarlar Bin Türk Lirası olarak ifade edilmiştir.)

IV. Gelir tablosuna ilişkin açıklama ve dipnotlar

a. Faiz gelirleri

1. Kredilerden alınan faiz gelirlerine ilişkin bilgiler

	Cari Dönem		Önceki Dönem	
	TP	YP	TP	YP
Kısa Vadeli Kredilerden	3.662.624	440.507	3.543.083	234.908
Orta ve Uzun Vadeli Kredilerden	8.553.686	1.309.984	7.338.431	1.067.939
Takipteki Alacaklardan Alınan Faizler	674.719	--	252.765	--
Kaynak Kul.Destekleme Fonundan Alınan Primler	--	--	--	--
Toplam	**12.891.029**	**1.750.491**	**11.134.279**	**1.302.847**

Kredilerden alınan faiz gelirleri, nakdi kredilere ilişkin ücret ve komisyon gelirlerini de içermektedir.

2. Bankalardan alınan faiz gelirlerine ilişkin bilgiler

	Cari Dönem		Önceki Dönem	
	TP	YP	TP	YP
TC Merkez Bankasından	1.019	--	78.254	5.459
Yurt içi Bankalardan	134.358	4.005	35.179	11.224
Yurt dışı Bankalardan	1.886	65.203	988	35.040
Yurt dışı Merkez ve Şubelerden	1.556	413	--	--
Toplam	**138.819**	**69.621**	**114.421**	**51.723**

Banka'nın TCMB nezdinde tuttuğu zorunlu karşılıklardan alınan faiz gelirleri 145.307 TL (1 Ocak - 31 Aralık 2018: 193.978 TL) tutarında olup, "zorunlu karşılıklardan alınan faizler" hesabında kaydedilmiştir.

3. Menkul değerlerden alınan faizlere ilişkin bilgiler

	Cari Dönem		Önceki Dönem	
	TP	YP	TP	YP
Gerçeğe Uygun Değer Farkı Kar veya Zarara Yansıtılan Finansal Varlıklardan	13.970	1.296	23.033	940
Gerçeğe Uygun Değer Farkı Diğer Kapsamlı Gelire Yansıtılan Finansal Varlıklar	831.226	157.286	811.701	27.551
İtfa Edilmiş Maliyeti Üzerinden Değerlenen Finansal Varlıklar	414.737	105.503	771.539	93.445
Toplam	**1.259.933**	**264.085**	**1.606.273**	**121.936**

III. Bölüm VII no'lu dipnotta da belirtildiği üzere, Banka'nın gerçeğe uygun değer farkı diğer kapsamlı gelire yansıtılan finansal varlıklar ve itfa edilmiş maliyeti üzerinden değerlenen finansal varlıklar portföylerinde 6 aylık reel kupon oranları vade boyunca sabit kalan, 5-10 yıl vadeli ve TÜFE'ye endeksli devlet tahvilleri bulunmaktadır. Hazine Müsteşarlığı'nın TÜFE'ye Endeksli Tahviller Yatırımcı Kılavuzu'nda belirtildiği üzere, bu kıymetlerin fiili kupon ödeme tutarlarının hesaplamasında kullanılan referans endeksler iki ay öncesinin TÜFE'sine göre oluşturulmaktadır.

4. İştirak ve bağlı ortaklıklardan alınan faiz gelirlerine ilişkin bilgiler

	Cari Dönem	Önceki Dönem
İştirak ve Bağlı Ortaklıklardan Alınan Faizler	106.385	89.265

b. Faiz giderleri

1. Kullanılan kredilere verilen faizlere ilişkin bilgiler

	Cari Dönem		Önceki Dönem	
	TP	YP	TP	YP
Bankalara	**42.014**	**1.247.971**	**28.970**	**933.808**
TC Merkez Bankasına	4	--	28	--
Yurt içi Bankalara	42.010	68.041	16.280	80.582
Yurt dışı Bankalara	--	1.179.930	12.662	853.226
Yurt dışı Merkez ve Şubelere	--	--	--	--
Diğer Kuruluşlara	**--**	**--**	**--**	**--**
Toplam	**42.014**	**1.247.971**	**28.970**	**933.808**

Kullanılan kredilere verilen faizler, ücret ve komisyon giderlerini de içermektedir.

DENİZBANK ANONİM ŞİRKETİ
31 ARALIK 2019 TARİHİ İTİBARIYLA KONSOLİDE OLMAYAN FİNANSAL TABLOLARA İLİŞKİN AÇIKLAMA VE DİPNOTLAR
(Para birimi: Tutarlar Bin Türk Lirası olarak ifade edilmiştir.)

2. İştirakler ve bağlı ortaklıklara verilen faiz giderlerine ilişkin bilgiler

	Cari Dönem	Önceki Dönem
İştirak ve Bağlı Ortaklıklara Verilen Faizler	118.291	73.319

3. İhraç edilen menkul kıymetlere verilen faizlere ilişkin bilgiler

	Cari Dönem	Önceki Dönem
İhraç Edilen Menkul Kıymetlere Verilen Faizler	603.212	358.211

4. Mevduata ödenen faizin vade yapısına göre gösterimi

		Vadeli Mevduat						
Hesap Adı	Vadesiz Mevduat	1 Aya Kadar	3 Aya Kadar	6 Aya Kadar	1 Yıla Kadar	1 yıldan Uzun	Birikimli Mevduat	Toplam
Türk Parası								
Bankalararası Mevduat	108	116.585	--	--	--	--	--	**116.693**
Tasarruf Mevduatı	277	536.766	4.540.018	149.803	139.684	197.913	1.054	**5.565.515**
Resmi Mevduat	--	3.086	8.170	4.252	139	316	--	**15.963**
Ticari Mevduat	21	598.960	759.346	34.485	23.134	8.129	--	**1.424.075**
Diğer Mevduat	1	37.256	167.356	20.492	5.839	9.990	--	**240.934**
7 Gün İhbarlı Mevduat	--	--	--	--	--	--	--	**--**
Toplam	**407**	**1.292.653**	**5.474.890**	**209.032**	**168.796**	**216.348**	**1.054**	**7.363.180**
Yabancı Para								
Dth	16	146.176	510.536	36.530	19.049	57.023	--	**769.330**
Bankalararası Mevduat	15.834	97.058	--	--	--	--	--	**112.892**
7 Gün İhbarlı Mevduat	--	--	--	--	--	--	--	**--**
Kıymetli Maden Depo	11	602	5.551	987	499	2.133	115	**9.898**
Toplam	**15.861**	**243.836**	**516.087**	**37.517**	**19.548**	**59.156**	**115**	**892.120**
Genel Toplam	**16.268**	**1.536.489**	**5.990.977**	**246.549**	**188.344**	**275.504**	**1.169**	**8.255.300**

c. Temettü gelirlerine ilişkin açıklamalar

	Cari Dönem	Önceki Dönem
Gerçeğe Uygun Değer Farkı Kar veya Zarara Yansıtılan FV	586	900
Gerçeğe Uygun Değer Diğer Kapsamlı Gelire Yansıtılan FV	--	--
Diğer(*)	3.999	1.232
Toplam	**4.585**	**2.132**

(*) Konsolide edilmeyen bağlı ortaklık ve iştiraklerden alınan temettü gelirini göstermektedir.

d. Ticari kar/zarara ilişkin açıklamalar

	Cari Dönem	Önceki Dönem
Kar	**543.140.572**	**835.932.259**
Sermaye Piyasası İşlemleri Karı	161.260	42.847
Türev Finansal İşlemlerden Kar	10.851.883	13.816.417
Kambiyo İşlemlerinden Kar	532.127.429	822.072.995
Zarar (-)	**543.444.624**	**836.309.027**
Sermaye Piyasası İşlemleri Zararı	86.598	43.672
Türev Finansal İşlemlerden Zarar	10.776.217	11.239.670
Kambiyo İşlemlerinden Zarar	532.581.809	825.025.685
Net Ticari Kar/Zarar	**(304.052)**	**(376.768)**

Türev finansal işlemlere ilişkin kur değişimlerinden kaynaklanan net kar/(zarar) tutarı (311.717) TL (1 Ocak - 31 Aralık 2018: 2.355.949 TL)'dir.

e. Diğer faaliyet gelirlerine ilişkin bilgiler

Diğer faaliyet gelirleri, çeşitli bankacılık hizmetleri karşılığında müşterilerden elde edilen ücret gelirleri ve duran varlık satışı gelirlerinden oluşmaktadır.

DENİZBANK ANONİM ŞİRKETİ
31 ARALIK 2019 TARİHİ İTİBARIYLA KONSOLİDE OLMAYAN FİNANSAL TABLOLARA İLİŞKİN AÇIKLAMA VE DİPNOTLAR
(Para birimi: Tutarlar Bin Türk Lirası olarak ifade edilmiştir.)

f. Beklenen kredi zararı karşılıkları

	Cari Dönem	Önceki Dönem
Beklenen Kredi Zararı Karşılıkları (*)	5.449.503	2.586.403
12 Aylık Beklenen Zarar Karşılığı (Birinci Aşama)	*186.665*	*(56.665)*
Kredi Riskinde Önemli Artış (İkinci Aşama)	*1.219.868*	*812.376*
Temerrüt (Üçüncü Aşama)	*4.042.970*	*1.830.692*
Menkul Değerler Değer Düşüş Karşılıkları	--	--
Gerçeğe Uygun Değer Farkı Kar veya Zarara Yansıtılan FV	--	--
Gerçeğe Uygun Değer Farkı Diğer Kapsamlı Gelire Yansıtılan FV	--	--
İştirakler, Bağlı Ortaklıklar ve VKET Men. Değ. Değer Düşüş Karşılıkları	--	--
İştirakler	--	--
Bağlı Ortaklıklar	--	--
Birlikte Kontrol Edilen Ortaklıklar	--	--
Diğer	158.752	229.840
Toplam	**5.608.255**	**2.816.243**

(*) Banka, kredilere ait beklenen kredi zarar karşılıkları ile kredi karşılıklarından yapılan iptal ve tahsilatları netleştirerek finansal tablolarına yansıtmaktadır.

g. Diğer faaliyet giderlerine ilişkin bilgiler

	Cari Dönem	Önceki Dönem
Personel Giderleri (*)	1.593.158	1.349.180
Kıdem Tazminatı Karşılığı (*)	17.050	1.000
Banka Sosyal Yardım Sandığı Varlık Açıkları Karşılığı	--	--
Maddi Duran Varlık Değer Düşüş Giderleri	344	243
Maddi Duran Varlık Amortisman Giderleri (**)	303.011	115.600
Maddi Olmayan Duran Varlık Değer Düşüş Giderleri	--	--
Şerefiye Değer Düşüş Gideri	--	869
Maddi Olmayan Duran Varlık Amortisman Gideri	123.217	104.201
Özkaynak Yöntemi Uygulanan Ortaklık Payları Değer Düşüş Giderleri	--	--
Elden Çıkarılacak Menkul Kıymetler Değer Düşüş Gideri	--	--
Elden Çıkarılacak Menkul Kıymetler Amortisman Gideri	6.542	2.141
Satış Amaçlı Elde Tutulan Duran Varlıklar Değer Düşüş Giderleri	--	--
Diğer İşletme Giderleri	1.085.261	1.224.740
Faaliyet Kiralama Giderleri (**)	*80.165*	*337.729*
Bakım ve Onarım Giderleri	*88.872*	*85.688*
Reklam ve İlan Giderleri	*68.122*	*63.952*
Diğer Giderler (***)	*848.102*	*737.371*
Aktiflerin Satışından Doğan Zararlar	3.072	2.338
Diğer	531.691	374.711
Toplam	**3.663.346**	**3.175.023**

(*) Personel giderleri ve kıdem tazminatı karşılığı gelir tablosunda "Personel giderleri" satırında gösterilmektedir.

(**) TFRS 16 etkisini içermektedir.

(***) Diğer işletme giderleri içinde yer alan diğer giderler 73.344 TL (1 Ocak - 31 Aralık 2018: 61.205 TL) tutarında haberleşme, 131.465 TL (1 Ocak - 31 Aralık 2018: 78.150 TL) tutarında bilgi işlem bakım onarım ve program kiraları, 26.588 TL (1 Ocak - 31 Aralık 2018: 24.590 TL) tutarında kırtasiye, 47.975 TL (1 Ocak - 31 Aralık 2018: 36.793 TL) tutarında ısıtma ve aydınlatma, 245.295 TL (1 Ocak - 31 Aralık 2018: 230.038 TL) tutarında kredi kartı hizmet bedeli, 33.120 TL (1 Ocak - 31 Aralık 2018: 27.320 TL) tutarında taşıt aracı gideri ve 290.315 TL (1 Ocak - 31 Aralık 2018: 279.275 TL) tutarında diğer giderleri içermektedir.

h. Sürdürülen faaliyetler vergi öncesi kar/zararına ilişkin açıklama

1 Ocak - 31 Aralık 2019 dönemine ait sürdürülen faaliyet vergi öncesi karı 1.477.361 TL tutarındadır (1 Ocak - 31 Aralık 2018: 2.291.478 TL).

1 Ocak - 31 Aralık 2019 dönemine ait durdurulan faaliyetler vergi öncesi karı bulunmamaktadır (1 Ocak - 31 Aralık 2018: Bulunmamaktadır).

i. Sürdürülen faaliyetler ile durdurulan faaliyetler vergi karşılığına ilişkin açıklama

1. Hesaplanan cari vergi geliri ya da gideri ile ertelenmiş vergi geliri ya da gideri

1 Ocak - 31 Aralık 2019 dönemine ait sürdürülen faaliyetler cari vergi gideri 86.017 TL'dir (1 Ocak - 31 Aralık 2018: Bulunmamaktadır). Ertelenmiş vergi gideri 2.278.971 TL (1 Ocak - 31 Aralık 2018: 3.955.279 TL) ve ertelenmiş vergi geliri ise 2.223.740 TL (1 Ocak - 31 Aralık 2018: 3.846.324 TL) tutarındadır.

Durdurulan faaliyetler cari vergi gideri bulunmamaktadır.

DENİZBANK ANONİM ŞİRKETİ
31 ARALIK 2019 TARİHİ İTİBARIYLA KONSOLİDE OLMAYAN FİNANSAL TABLOLARA İLİŞKİN AÇIKLAMA VE DİPNOTLAR
(Para birimi: Tutarlar Bin Türk Lirası olarak ifade edilmiştir.)

j. Sürdürülen faaliyetler ile durdurulan faaliyetler dönem net kar/zararına ilişkin açıklama

Banka'nın dönem net kar tutarı 1.336.113 TL (31 Aralık 2018: 2.182.523 TL)'dir. Banka'nın durdurulan faaliyeti bulunmamaktadır.

k. Net dönem kar ve zararına ilişkin açıklamalar

1. Olağan bankacılık işlemlerinden kaynaklanan gelir ve gider kalemlerinin niteliği, boyutu ve tekrarlanma oranının açıklanması bankanın dönem içindeki performansının anlaşılması için gerekli ise, bu kalemlerin niteliği ve tutarı

Banka'nın cari ve önceki dönemine ilişkin olarak olağan bankacılık işlemlerinden kaynaklanan gelirleri, kredi ve menkul kıymet faiz gelirleri ile diğer bankacılık hizmet gelirleridir. Temel gider kaynakları ise kredi ve menkul kıymetlerin fonlama kaynağı olan mevduat ve benzeri borçlanma kalemlerinin faiz giderleridir.

2. Cari dönemde önemli etkide bulunan veya takip eden dönemlerde önemli etkide bulanacağı beklenen muhasebe tahminlerinde yapılan herhangi bir değişiklik bulunmamaktadır.

3. Banka 31 Aralık 2019 tarihli konsolide olmayan finansal tablolarını hazırlarken TMS 27 "Bireysel Finansal Tablolar" Tebliği'ne göre, hisselerine doğrudan ya da dolaylı paylarla sahip olduğu bağlı ortaklıklarını özkaynak yöntemine göre muhasebeleştirmiştir.

4. Banka bağlı ortaklıkları olan Denizbank AG ve Eurodeniz'e ait toplam 1.537 milyon Avro ve 7 milyon ABD Doları tutarındaki net yatırımının özkaynak yöntemi uygulanmasından kaynaklanan kur farkı riskinden korunmak amacıyla, 1 Temmuz 2015'ten itibaren net yatırım riskinden korunma muhasebesi uygulamaktadır. Yabancı para mevduatlarının aynı tutarlardaki kısmı riskten korunma aracı olarak belirlenmiş ve yabancı para mevduatın döviz kurundan kaynaklanan değer değişiminin etkin olan kısmı özkaynaklar altındaki riskten korunma fonları hesabında muhasebeleştirilmiştir.

l. Gelir tablosunda yer alan diğer kalemlerin, gelir tablosu toplamının %10'unu aşması halinde bu kalemlerin en az %20'sini oluşturan alt hesaplara ilişkin bilgi

Diğer Alınan Ücret ve Komisyonlar	Cari Dönem	Önceki Dönem
Kredi kartı takas ve diğer komisyonları	2.316.938	1.255.518
Dosya masraf karşılıkları	484.858	343.275
Üye işyeri / POS komisyonları	483.914	461.883
Sigorta hizmetleri	455.080	298.715
Hesap yönetim ücretleri	74.926	64.015
Havale komisyonları	63.079	51.779
Aracılık hizmetlerinden	40.134	19.332
Ekspertiz ücretleri	15.620	16.364
Diğer	471.451	202.144
Toplam	**4.406.000**	**2.713.025**

Diğer Verilen Ücret ve Komisyonlar	Cari Dönem	Önceki Dönem
Kredi kartı / POS komisyonları	1.100.013	667.394
EFT için verilen ücret ve komisyonlar	19.247	16.377
Diğer	121.556	224.562
Toplam	**1.240.816**	**908.333**

DENİZBANK ANONİM ŞİRKETİ
31 ARALIK 2019 TARİHİ İTİBARIYLA KONSOLİDE OLMAYAN FİNANSAL TABLOLARA İLİŞKİN AÇIKLAMA VE DİPNOTLAR
(Para birimi: Tutarlar Bin Türk Lirası olarak ifade edilmiştir.)

V. Özkaynak değişim tablosuna ilişkin açıklamalar

a. Sermaye artırımına ilişkin açıklamalar

Bulunmamaktadır.

b. Hisse senedi ihracına ilişkin açıklamalar

Bulunmamaktadır.

c. TMS 8 Uyarınca yapılan düzeltmeler

Bulunmamaktadır.

d. Kar dağıtımına ilişkin açıklamalar

Kar dağıtımı hakkında Banka'nın yetkili organı Genel Kurul olup, finansalların düzenlendiği tarih itibarıyla yıllık olağan Genel Kurul toplantısı henüz yapılmamıştır.

e. Diğer kapsamlı gelir ve giderler

Gerçeğe uygun değer farkı diğer kapsamlı gelire yansıtılan finansal varlıkların gerçeğe uygun değerlerindeki değişikliklerden kaynaklanan "Gerçekleşmemiş kar/zararlar" ilgili finansal varlığa karşılık gelen değerin tahsili, varlığın satılması, elden çıkarılması veya zafiye uğraması durumlarından birinin gerçekleşmesine kadar dönemin gelir tablosuna yansıtılmamakta ve özkaynaklar altında "Menkul değerler değerleme farkları" hesabında izlenmektedir. Cari döneme ait vergi sonrası net tutar 717.947 TL'dir.

TMS 27 Özkaynak yöntemi uyguladığı bağlı ortaklıklarından Deniz Finansal Kiralama A.Ş'nin kur riski kapsamında 1 Nisan 2018 tarihi itibarıyla nakit akış riskinden korunma muhasebesi uygulamaya başlamıştır nakit akış riskinden korunma muhasebesi aracılığıyla cari dönemde özkaynaklarda muhasebeleştirilen vergi sonrası kar/(zarar) 6.182 TL'dir.

11.262 TL tutarındaki maddi duran varlıkların yeniden değerleme artışı, 2.721 TL tutarında ertelenmiş vergi etkisiyle netleştirilerek özkaynaklarda muhasebeleştirilmiştir.

TFRS 9 uyarınca Intertech'in (53.079) TL tutarındaki gerçeğe uygun değer değişimi özkaynaklarda muhasebeleştirilmiştir.

Aktueryal kazanç/(kayıp)'lara ait vergi sonrası net (44.011) TL tutar özkaynaklarda muhasebeleştirilmiştir.

Yurt dışındaki net yatırım riskinden korunma fonlarının vergi sonrası net (746.688) TL tutarı özkaynaklar altında muhasebeleştirilmiştir.

Yabancı para çevrim farklarına ait 1.050.193 TL tutar özkaynaklar altında muhasebeleştirilmiştir.

f. Yedeklere aktarılan tutarlara ilişkin açıklamalar

Banka, 2019 yılında geçmiş yıl karlarından 2.073.397 TL'yi (31 Aralık 2018: 1.785.802 TL) olağanüstü yedek akçelere aktarmıştır. Yasal yedek akçelere ayrılan tutar 109.126 TL'dir (31 Aralık 2018: 93.990).

VI. Nakit akış tablosuna ilişkin açıklamalar

a. Nakit ve nakde eşdeğer varlıklara ilişkin bilgiler

Nakit ve nakde eşdeğer varlıkları oluşturan unsurlar bu unsurların belirlenmesinde kullanılan muhasebe politikası:

Kasa, efektif deposu, yoldaki paralar, ile Merkez Bankası dahil bankalardaki vadesiz mevduat "Nakit" olarak, orijinal vadesi üç aydan kısa olan para piyasasından alacaklar, bankalardaki vadeli depolar, hisse senetleri hariç menkul kıymetlere yapılan yatırımlar "Nakde eşdeğer varlık" olarak tanımlanmaktadır.

1. Dönem başındaki nakit ve nakde eşdeğer varlıklar

	Cari Dönem	Önceki Dönem
	01.01.2019	01.01.2018
Nakit	**4.601.357**	**2.073.688**
Kasa, efektif deposu ve diğer	1.205.444	1.802.940
Bankalardaki vadesiz depo	3.395.913	270.748
Nakde eşdeğer varlıklar	**6.579.674**	**8.059.690**
Bankalararası para piyasası	--	750.000
Bankalardaki vadeli depo	6.162.915	7.191.206
Menkul kıymetler	416.759	118.484
Toplam Nakit ve Nakde Eşdeğer Varlıklar	**11.181.031**	**10.133.378**

2. Dönem sonundaki nakit ve nakde eşdeğer varlıklar

	Cari Dönem	Önceki Dönem
	31.12.2019	31.12.2018
Nakit	**3.070.328**	**4.601.357**
Kasa, efektif deposu ve diğer	1.605.392	1.205.444
Bankalardaki vadesiz depo	1.464.936	3.395.913
Nakde eşdeğer varlıklar	**10.277.471**	**6.579.674**
Bankalararası para piyasası	1.020.000	--
Bankalardaki vadeli depo	7.918.682	6.162.915
Menkul kıymetler	1.338.789	416.759
Toplam Nakit ve Nakde Eşdeğer Varlıklar	**13.347.799**	**11.181.031**

b. Banka'nın elinde bulunan ancak, yasal sınırlamalar veya diğer nedenlerle serbest kullanımında olmayan nakit ve nakde eşdeğer varlıklar

Banka, T.C. Merkez Bankası'nda ortalama olarak tutulan zorunlu karşılık bakiyeleri de dahil olmak üzere toplam 15.102.078 TL tutarında zorunlu karşılık bulundurmaktadır (31 Aralık 2018: 12.707.426). Ayrıca, yurt dışı bankalar hesabında serbest olmayan bakiye bulunmamaktadır (Serbest olmayan tutar 31 Aralık 2018: Bulunmamaktadır).

c. Nakit akış tablosu'nda yer alan diğer kalemleri ve döviz kurundaki değişimin nakit ve nakde eşdeğer varlıklar üzerindeki etkisi

"Bankacılık faaliyet konusu aktif ve pasiflerdeki değişim öncesi faaliyet karı" içinde yer alan (8.193.133) TL (31 Aralık 2018: ((7.714.831) TL) tutarındaki "diğer" kalemi diğer faaliyet giderlerinden, verilen ücret ve komisyonlardan, sermaye piyasası işlem zararından oluşmaktadır. Nakit akış tablosunda görülen bu değişimlerin etkisiyle dönem başında 11.181.031 TL (31 Aralık 2018: 10.133.378 TL) olan nakit ve nakde eşdeğer varlıklar dönem sonunda 13.347.799 TL (31 Aralık 2018: 11.181.031 TL) olarak gerçekleşmiştir.

"Bankacılık faaliyetleri konusu aktif ve pasiflerdeki değişim" içinde yer alan (569.878) TL (31 Aralık 2018: 3.241.165 TL); "diğer borçlarda net artış (azalış)" para piyasalarına borçlar, muhtelif borçlar, ödenecek vergi, resim harç ve primler ve diğer yabancı kaynaklardaki değişimlerden oluşmaktadır.

Döviz kurundaki değişimin nakit ve nakde eşdeğer varlıklar üzerindeki etkisi, yabancı para cinsinden nakit ve nakde eşdeğer varlıkların ortalamasının dönem başı ve dönem sonu kurlarıyla TL'ye çevrilmeleri sonucunda oluşan kur farkından oluşmakta olup 31 Aralık 2019 itibarıyla 878.440 TL'dir (31 Aralık 2018: 2.194.889 TL).

DENİZBANK ANONİM ŞİRKETİ
31 ARALIK 2019 TARİHİ İTİBARIYLA KONSOLİDE OLMAYAN FİNANSAL TABLOLARA İLİŞKİN AÇIKLAMA VE DİPNOTLAR
(Para birimi: Tutarlar Bin Türk Lirası olarak ifade edilmiştir.)

VII. Banka'nın dahil olduğu risk grubuna ilişkin açıklamalar

a. Banka'nın dahil olduğu risk grubuna ait kredi ve diğer alacaklara ilişkin bilgiler

Cari Dönem

	İştirak, Bağlı Ortaklıklar ve Birlikte Kontrol Edilen Ortaklıklar (İş Ortaklıkları)		Bankanın Doğrudan ve Dolaylı Ortaklıkları		Risk Grubuna Dahil Olan Diğer Gerçek ve Tüzel Kişiler	
Grup'un Dahil Olduğu Risk Grubu (*)	Nakdi	G.Nakdi	Nakdi	G.Nakdi	Nakdi	G.Nakdi
Krediler						
Dönem Başı Bakiyesi	1.034.087	127.377	11.263	1.292	34	--
Dönem Sonu Bakiyesi	802.159	115.378	--	4.963	329.133	--
Alınan Faiz ve Komisyon Gelirleri	135.316	768	494	1	18	--

(*) 5411 sayılı Bankacılık Kanunu'nun 49'uncu maddesinde tanımlanmıştır.

Önceki Dönem

	İştirak, Bağlı Ortaklıklar ve Birlikte Kontrol Edilen Ortaklıklar (İş Ortaklıkları)		Bankanın Doğrudan ve Dolaylı Ortaklıkları		Risk Grubuna Dahil Olan Diğer Gerçek ve Tüzel Kişiler	
Grup'un Dahil Olduğu Risk Grubu (*)	Nakdi	G.Nakdi	Nakdi	G.Nakdi	Nakdi	G.Nakdi
Krediler						
Dönem Başı Bakiyesi	3.904.644	197.694	9.439	4.655	54	--
Dönem Sonu Bakiyesi	1.034.087	127.377	11.263	1.292	34	--
Alınan Faiz ve Komisyon Gelirleri	115.513	701	546	3	8	--

(*) 5411 sayılı Bankacılık Kanunu'nun 49'uncu maddesinde tanımlanmıştır.

b. Banka'nın dahil olduğu risk grubuna ait mevduat ve kredilere ilişkin bilgiler

	İştirak, Bağlı Ortaklıklar ve Birlikte Kontrol Edilen Ortaklıklar (İş Ortaklıkları)		Bankanın Doğrudan ve Dolaylı Ortaklıkları(**)		Risk Grubuna Dahil Olan Diğer Gerçek ve Tüzel Kişiler	
Grup'un Dahil Olduğu Risk Grubu (*)	Cari Dönem	Önceki Dönem	Cari Dönem	Önceki Dönem	Cari Dönem	Önceki Dönem
Dönem Başı Bakiyesi	1.916.874	3.058.719	11.965.213	8.811.959	16.882	19.167
Dönem Sonu Bakiyesi	1.527.049	1.916.874	8.130.445	11.965.213	35.172	16.882
Verilen Faiz ve Komisyon Gideri	141.700	89.601	586.580	500.920	1.983	2.282

(*) 5411 sayılı Bankacılık Kanunu'nun 49'uncu maddesinde tanımlanmıştır.
(**) ENBD'den temin edilen 1.050 milyon ABD Doları ve 115 milyon Avro tutarında sermaye benzeri kredileri de içermektedir.

c. Banka'nın dahil olduğu risk grubu ile yaptığı vadeli işlemler ile opsiyon sözleşmeleri ve benzeri diğer sözleşmelere ilişkin bilgiler

	İştirak, Bağlı Ortaklıklar ve Birlikte Kontrol Edilen Ortaklıklar (İş Ortaklıkları)		Bankanın Doğrudan ve Dolaylı Ortaklıkları		Risk Grubuna Dahil Olan Diğer Gerçek ve Tüzel Kişiler	
Grup'un Dahil Olduğu Risk Grubu (*)	Cari Dönem	Önceki Dönem	Cari Dönem	Önceki Dönem	Cari Dönem	Önceki Dönem
Gerçeğe Uygun Değer Farkı Kar veya Zarara Yansıtılan İşlemler						
Dönem Başı Bakiyesi	7.927.779	2.598.429	--	51.000	--	--
Dönem Sonu Bakiyesi	13.133.363	7.927.779	594.000	--	--	--
Toplam Kar/(Zarar)	--	527.908	(4.214)	(5.033)	--	--
Riskten Korunma Amaçlı İşlemler:						
Dönem Başı Bakiyesi	--	--	--	--	--	--
Dönem Sonu Bakiyesi	--	--	--	--	--	--
Toplam Kar/(Zarar)	--	--	--	--	--	--

(*) 5411 sayılı Bankacılık Kanunu'nun 49'uncu maddesinde tanımlanmıştır.

d. Üst yönetimine sağlanan faydalara ilişkin bilgiler

31 Aralık 2019 tarihi itibarıyla Banka üst yönetimine 88.665 TL (31 Aralık 2018: 103.691 TL) tutarında ödeme yapılmıştır.

e. Banka'nın dahil olduğu risk grubuyla olan işlemleri hakkında bilgiler

31 Aralık 2019 tarihi itibarıyla risk grubu şirketlerine kullandırılan nakdi krediler ve diğer alacakların toplam krediler ve bankalara oranı %1,1, risk grubu şirketlerinden temin edilen mevduat ve kullanılan kredilerin toplam mevduat ve kullanılan kredilere oranı %8, risk grubu şirketlerine kullandırılan gayrinakdi kredilerin toplam gayrinakdi kredilere oranı ise %0,4'tür.

Banka, Deniz Finansal Kiralama A.Ş. ile finansal ve faaliyet kiralama işlemleri gerçekleştirmektedir. Banka'nın 31 Aralık 2019 tarihi itibarıyla bu sözleşmelerden doğan net finansal kiralama borçları 3 TL (31 Aralık 2018: 9.632 TL) tutarındadır. Ayrıca Banka, şubeleri aracılığıyla Deniz Yatırım Menkul Kıymetler A.Ş. için acentalık hizmeti vermektedir.

VIII. Banka'nın yurt içi, yurtdışı, kıyı bankacılığı bölgelerindeki şube veya iştirakleri ile yurtdışı temsilciliklerine ilişkin açıklamalar

a. Banka'nın yurtiçi ve yurtdışı şube ve temsilciliklerine ilişkin açıklamalar

	Sayı	Çalışan Sayısı			
Yurt içi şube	707	12.273			
			Bulunduğu Ülke		
Yurt dışı temsilcilikler	-	-	-		
				Aktif Toplamı	Yasal Sermaye
Yurt dışı şube	-	-	-	-	-
Kıyı Bnk. Blg. Şubeler	1	6	1-Bahreyn	13.833.820	-

b. Banka'nın yurt içi ve yurt dışı şube ve temsilcilik açması, kapatması, organizasyonu önemli ölçüde değiştirmesi durumunda konuya ilişkin açıklamalar

2019 yılı içerisinde 9 adet şube açılmış, 12 adet şube kapatılmıştır.

DENİZBANK ANONİM ŞİRKETİ
31 ARALIK 2019 TARİHİ İTİBARIYLA KONSOLİDE OLMAYAN
FİNANSAL TABLOLARA İLİŞKİN AÇIKLAMA VE DİPNOTLAR
(Para birimi: Tutarlar Bin Türk Lirası olarak ifade edilmiştir.)

ALTINCI BÖLÜM
DİĞER AÇIKLAMALAR

I. Banka'nın faaliyetlerine ilişkin diğer açıklamalar

a. Banka'nın faaliyetlerine ilişkin açıklamalar

Bulunmamaktadır.

b. Bankaların uluslararası derecelendirme kuruluşlarına yaptırmış oldukları derecelendirmeye ilişkin özet bilgiler

Moody's (*)	
Görünüm	Negatif
Uzun Vadeli Yabancı Para Mevduat	B3
Kısa Vadeli Yabancı Para Mevduat	Not Prime
Uzun Vadeli Yerel Para Mevduat	B3
Kısa Vadeli Yerel Para Mevduat	Not Prime
Temel Kredi Değerlendirmesi (BCA)	caa1

(*) 18.06.2019 tarihi itibarıyla

Fitch Ratings (**)	
Görünüm	Durağan
Uzun Vadeli Yabancı Para	B+
Kısa Vadeli Yabancı Para	B
Uzun Vadeli Yerel Para	BB-
Kısa Vadeli Yerel Para	B
Finansal Kapasite	b+
Destek	4
Ulusal	AA (tur)(Durağan)

(**) 01.11.2019 tarihi itibarıyla

c. Bilanço sonrası hususlar

9 Ocak 2020 tarihli Yönetim Kurulu toplantısında Banka'nın 3.316.100.000 tam TL olan ödenmiş sermayesinin 2.380.000.000 tam TL nakden artırılması ve Banka Esas Sözleşmesi'nin "Banka Sermayesi" başlıklı 6. maddesinin değiştirilmesi hususunun Genel Kurul onayına sunulmasına karar verilmiş ve 3 Şubat 2020 tarihinde gerçekleştirilen Olağanüstü Genel Kurul Toplantısı'nda değişiklik kararları onaylanmıştır. Sermaye artış tutarı olan 2.380.000.000 tam TL'nin tamamı hakim ortak ENBD tarafından nakden taahhüt edilerek sermaye artışının tescilinden önce ödenmiştir.

16 Ocak 2020 tarihli Yönetim Kurulu toplantısında Denizbank AG'nin maliki bulunduğu Deniz Finansal Kiralama A.Ş.'nin %51 oranındaki payının yapılan değerleme sonucu tespit edilen 193,1 milyon Avro tutarındaki şirket değeri üzerinden satışa konu paylara tekabül eden 98,5 milyon Avro bedelle Banka tarafından satın alınmasına karar verilmiş ve söz konusu hisselere ilişkin 98,5 milyon Avro bedel 24 Ocak 2020 tarihinde ödenerek şirket payları Banka mülkiyetine geçmiştir.

YEDİNCİ BÖLÜM
BAĞIMSIZ DENETİM RAPORU

I. Bağımsız denetim raporuna ilişkin olarak açıklanması gereken hususlar

Banka'nın kamuya açıklanan konsolide olmayan finansal tablo ve dipnotları Güney Bağımsız Denetim ve Serbest Muhasebeci Mali Müşavirlik A.Ş. (Member Firm of Ernst&Young Global Limited) tarafından bağımsız denetime tabi tutulmuş olup, 20 Şubat 2020 tarihli bağımsız denetim raporu konsolide olmayan finansal tabloların önünde sunulmuştur.

II. Bağımsız denetçi tarafından hazırlanan açıklama ve dipnotlar

Banka'nın faaliyetleriyle ilgili olan, ancak yukarıdaki bölümlerde belirtilmeyen önemli bir husus ve gerekli görülen açıklama ve dipnot bulunmamaktadır.

DENİZBANK ANONİM ŞİRKETİ

31 ARALIK 2019 TARİHİ İTİBARIYLA BAĞIMSIZ DENETİM RAPORU, KONSOLİDE FİNANSAL TABLOLAR VE FİNANSAL TABLOLARA İLİŞKİN DİPNOTLAR

I. Bağımsız Denetim Raporu

II. Kamuya Açıklanacak Konsolide Finansal Rapor

Güney Bağımsız Denetim ve SMMM A.Ş.
Maslak Mah. Eski Büyükdere Cad.
Orjin Maslak İş Merkezi No: 27
Kat: 2-3-4 Daire: 54-57-59
34485 Sarıyer
İstanbul - Türkiye

Tel: +90 212 315 3000
Fax: +90 212 230 8291
ey.com
Ticaret Sicil No : 479920
Mersis No: 0-4350-3032-6000017

BAĞIMSIZ DENETÇİ RAPORU

Denizbank A.Ş. Genel Kurulu'na

A) Konsolide Finansal Tabloların Bağımsız Denetimi

1) Görüş

Denizbank A.Ş'nin ("Banka") ve konsolidasyona tabi ortaklıklarının (hep birlikte "Grup" olarak anılacaktır) 31 Aralık 2019 tarihli konsolide finansal durum tablosu ile aynı tarihte sona eren hesap dönemine ait; konsolide kar veya zarar tablosu, konsolide kar veya zarar ve diğer kapsamlı gelir tablosu, konsolide özkaynaklar değişim tablosu ve konsolide nakit akış tablosu ile önemli muhasebe politikalarının özeti de dâhil olmak üzere finansal tablo dipnotlarından oluşan konsolide finansal tablolarını denetlemiş bulunuyoruz.

Görüşümüze göre, ilişikteki konsolide finansal tablolar, Grup'un 31 Aralık 2019 tarihi itibarıyla konsolide finansal durumunu ve aynı tarihte sona eren hesap dönemine ait konsolide finansal performansını ve konsolide nakit akışlarını, 1 Kasım 2006 tarihli ve 26333 sayılı Resmi Gazete'de yayımlanan "Bankaların Muhasebe Uygulamalarına ve Belgelerin Saklanmasına İlişkin Usul ve Esaslar Hakkında Yönetmelik" ve Bankacılık Düzenleme ve Denetleme Kurulu tarafından bankaların hesap ve kayıt düzenine ilişkin yayımlanan diğer düzenlemeler ile Bankacılık Düzenleme ve Denetleme Kurumu ("BDDK") genelge ve açıklamaları ve bunlar ile düzenlenmeyen konularda Türkiye Finansal Raporlama Standartları ("TFRS") hükümlerini içeren; "BDDK Muhasebe ve Finansal Raporlama Mevzuatı"na uygun olarak tüm önemli yönleriyle gerçeğe uygun bir biçimde sunmaktadır.

2) Görüşün Dayanağı

Yaptığımız bağımsız denetim, BDDK tarafından 2 Nisan 2015 tarihli 29314 sayılı Resmi Gazete'de yayımlanan "Bankaların Bağımsız Denetimi Hakkında Yönetmelik" ("BDDK Denetim Yönetmeliği") Kamu Gözetimi, Muhasebe ve Denetim Standartları Kurumu ("KGK") tarafından yayımlanan Türkiye Denetim Standartlarının bir parçası olan Bağımsız Denetim Standartlarına ("BDS") uygun olarak yürütülmüştür. Bu Standartlar kapsamındaki sorumluluklarımız, raporumuzun Bağımsız Denetçinin Finansal Tabloların Bağımsız Denetimine İlişkin Sorumlulukları bölümünde ayrıntılı bir şekilde açıklanmıştır. KGK tarafından yayımlanan Bağımsız Denetçiler için Etik Kurallar ("Etik Kurallar") ile finansal tabloların bağımsız denetimiyle ilgili mevzuatta yer alan etik hükümlere uygun olarak Banka'dan bağımsız olduğumuzu beyan ederiz. Etik Kurallar ve mevzuat kapsamındaki etiğe ilişkin diğer sorumluluklar da tarafımızca yerine getirilmiştir. Bağımsız denetim sırasında elde ettiğimiz bağımsız denetim kanıtlarının, görüşümüzün oluşturulması için yeterli ve uygun bir dayanak oluşturduğuna inanıyoruz.

3) Kilit Denetim Konuları

Kilit denetim konuları, mesleki muhakememize göre cari döneme ait konsolide finansal tabloların bağımsız denetiminde en çok önem arz eden konulardır. Kilit denetim konuları, bir bütün olarak konsolide finansal tabloların bağımsız denetimi çerçevesinde ve konsolide finansal tablolara ilişkin görüşümüzün oluşturulmasında ele alınmış olup, bu konular hakkında ayrı bir görüş bildirmiyoruz.

Kilit Denetim Konusu	Kilit denetim konusunun denetimde nasıl ele alındığı
TFRS 9 "Finansal Araçlar" Standardının finansal tablolara etkisi ve finansal varlıklara ilişkin değer düşüklüğünün finansal tablolara alınması ve ilgili önemli açıklamalar	
Üçüncü bölüm dipnot VIII'de açıklandığı üzere Grup, finansal varlıklar için beklenen kredi zararlarını TFRS 9 ''Finansal Araçlar'' standardına göre finansal tablolarda hesaplamaktadır. Tarafımızca TFRS 9 finansal varlıklara ilişkin değer düşüş karşılığının kilit denetim konusu olarak değerlendirilme sebepleri: ▪ TFRS 9 beklenen kredi zararları hesaplamasına tabi olan bilanço içi ve bilanço dışı finansal varlıkların finansal tablolar açısından önemli bakiye oluşturması ▪ TFRS 9 uygulamalarının karmaşık ve kapsamlı olması ▪ TFRS 9 standardı uyarınca, finansal araçların sınıflandırılmasının Grup'un kullandığı iş modeline ve sözleşmeye bağlı nakit akışlarının özelliklerine göre yapılması ve bu iş modelinin belirlenmesinde ve karmaşık sözleşmelerin nakit akış özelliklerinin tespitinde önemli yargılar kullanılabilmesi ▪ Grup, ilgili iş modeli kategorisine göre gerçeğe uygun değeri ile yansıtılan finansal varlıklarının gerçeğe uygun değerini, gerçeğe uygun değer ölçümünde gözlemlenebilir olmayan, önemli tahmin ve varsayım içeren finansal girdilerin bulunması nedeniyle Seviye 3'e göre belirlemesi ▪ Beklenen kredi zararlarının hesaplanması için yönetim tarafından oluşturulan politikaların mevzuat ve diğer uygulamalara gerekliliklerinin uygunluğuna ilişkin riskler taşıması ▪ TFRS 9 süreçlerindeki kontrol ortamının karmaşık ve yoğun olması ▪ Beklenen kredi zararlarında kullanılan tahmin ve varsayımların yeni, önemli ve karmaşık olması ve ▪ TFRS 9'un kapsamlı ve karmaşık açıklama gerekliliklerdir.	Mevcut denetim prosedürlerimizin yanısıra denetim prosedürlerimiz: ▪ Uygulanan muhasebe politikalarının TFRS 9'a, Grup'un geçmiş performansına, yerel ve global uygulamalara uygunluğunun değerlendirilmesi ▪ Beklenen kredi zararlarının hesaplanabilmesi için oluşturulan veya yeniden düzenlenen süreçler, sistemler ve kontrollerin Bilgi Sistemleri ve Süreç Denetimi uzmanları tarafından incelenmesi ve test edilmesi ▪ Yönetim tarafından belirlenen anahtar muhakemeler ve tahminler ile beklenen zarar hesaplamasında kullanılan yöntemler, muhakemeler ve veri kaynaklarının makul olup olmadığının ve uygunluğunun, standart gerekliliklerı, sektör ve global uygulamalar gözetilerek değerlendirilmesi ▪ Finansal varlıkların sadece anapara ve anapara bakiyesine ilişkin faiz ödemelerini içeren sözleşmeye bağlı nakit akışlarına yol açan sözleşmelerin belirlenmesinde kullanılan kriterlerin örneklem yoluyla test edilmesi ve Grup iş modeline uygunluğunun incelenmesi ▪ Grup'un finansal araçlarını sınıflandırma ve ölçümleme modellerinin (gerçeğe uygun değer hiyerarşisi Seviye 3 olarak belirlenen finansal araçlar) incelenmesi ve TFRS 9 standardı gerekliliklerı ile karşılaştırılması ▪ Beklenen kredi zararlarının hesaplanması sürecinde belirlenen kredi riskindeki önemli artış, temerrüt tanımı, yeniden yapılandırma tanımı, temerrüt olasılığı, temerrüt halinde kayıp, temerrüt tutarı ve makro-ekonomik değişkenler ile ilgili temel ve önemli tahminlerin ve varsayımların finansal risk yönetimi uzmanları tarafından Grup'un geçmiş performansına, mevzuata ve gelecek ile ilgili tahmin yapılan diğer süreçlerine uygunluğunun değerlendirilmesi ile örneklem yoluyla seçilen kredi dosyalarının incelenmesi ▪ Beklenen kredi zararlarının hesaplanması sürecinde kullanılan bilgi setlerinin doğruluğu ve tamlığının değerlendirilmesi ▪ Beklenen kredi zararları hesaplamasının matematiksel doğrulamasının örneklem yoluyla detaylı test edilmesi ▪ Uzman görüşüne dayanan münferit değerlendirme yapılan finansal varlıklar için kullanılan varsayım ve tahminlerin değerlendirilmesini ▪ Model süreci sonrasında yapılan veya yapılması gereken güncellenmelerin gerekliliğinin ve doğruluğunun değerlendirilmesini ▪ TFRS 9 ile ilgili açıklamaların denetlenmesini içermektedir.

EY
Building a better working world

Türev Finansal Araçlar	
Vadeli döviz alım ve vadeli döviz satım işlemleri, para ve faiz swap işlemleri, para ve faiz opsiyonları, para ve faiz futures işlemleri ve diğer tüm türev finansal araçlar, bilançoda gerçeğe uygun değerleri üzerinden kayda alınmakla beraber, gerçeğe uygun değerleri sürekli yeniden değerlemeye tabi tutulmaktadır. İlgili tutarların detayına "Beşinci Bölüm I.b.4" ve "Beşinci Bölüm II.b" referanslı dipnotlarda yer verilmiştir. Türev finansal araçların gerçeğe uygun değeri, en uygun piyasa verisinin seçilmesi ve belirli ürünler için değerleme tekniklerinin uygulanması yoluyla belirlenir. Söz konusu uygulamada kullanılan varsayımlar, tahminler ve yargılardaki öznellik nedeniyle, türev finansal araçlar tarafımızca bir kilit denetim konusu olarak değerlendirilmektedir.	Mevcut denetim prosedürlerimizin yanı sıra, denetim prosedürlerimiz, Grup Yönetimi tarafından belirlenen gerçeğe uygun değerleme politikalarının incelenmesini, örneklem olarak seçilen türev finansal araçların gerçeğe uygun değer hesaplamalarının Kuruluşumuzla aynı denetim ağına bağlı olan bir başka Kuruluşun değerleme uzmanları tarafından kontrolünü, kullanılan varsayımların ve tahminlerin değerlendirilmesini ve gerçeğe uygun değerin belirlenmesi için uygulamada olan anahtar kontrollerin operasyonel etkinliğinin değerlendirilmesini ve test edilmesini içermektedir.

4) Yönetimin ve Üst Yönetimden Sorumlu Olanların Finansal Tablolara İlişkin Sorumlulukları

Grup yönetimi; konsolide finansal tabloların BDDK Muhasebe ve Finansal Raporlama Mevzuatı'na uygun olarak hazırlanmasından, gerçeğe uygun bir biçimde sunumundan ve hata veya hile kaynaklı önemli yanlışlık içermeyecek şekilde hazırlanması için gerekli gördüğü iç kontrolden sorumludur.

Konsolide finansal tabloları hazırlarken yönetim; Grup'un sürekliliğini devam ettirme kabiliyetinin değerlendirilmesinden, gerektiğinde süreklilikle ilgili hususları açıklamaktan ve Grup'u tasfiye etme ya da ticari faaliyeti sona erdirme niyeti ya da mecburiyeti bulunmadığı sürece işletmenin sürekliliği esasını kullanmaktan sorumludur.

Üstyönetimden sorumlu olanlar, Grup'un finansal raporlama sürecinin gözetiminden sorumludur.

EY
Building a better working world

5) Bağımsız Denetçinin Finansal Tabloların Bağımsız Denetimine İlişkin Sorumlulukları

Bir bağımsız denetimde, biz bağımsız denetçilerin sorumlulukları şunlardır:

Amacımız, bir bütün olarak finansal tabloların hata veya hile kaynaklı önemli yanlışlık içerip içermediğine ilişkin makul güvence elde etmek ve görüşümüzü içeren bir bağımsız denetçi raporu düzenlemektir. BDS'lere ve BDDK Denetim Yönetmeliği'ne uygun olarak yürütülen bir bağımsız denetim sonucunda verilen makul güvence; yüksek bir güvence seviyesidir ancak, var olan önemli bir yanlışlığın her zaman tespit edileceğini garanti etmez. Yanlışlıklar hata veya hile kaynaklı olabilir. Yanlışlıkların, tek başına veya toplu olarak, finansal tablo kullanıcılarının bu tablolara istinaden alacakları ekonomik kararları etkilemesi makul ölçüde bekleniyorsa bu yanlışlıklar önemli olarak kabul edilir.

BDS'lere ve BDDK Denetim Yönetmeliği'ne uygun olarak yürütülen bağımsız denetimin gereği olarak, bağımsız denetim boyunca mesleki muhakememizi kullanmakta ve mesleki şüpheciliğimizi sürdürmekteyiz. Tarafımızca ayrıca:

- Konsolide finansal tablolardaki hata veya hile kaynaklı "önemli yanlışlık" riskleri belirlenmekte ve değerlendirilmekte; bu risklere karşılık veren denetim prosedürleri tasarlanmakta ve uygulanmakta ve görüşümüze dayanak teşkil edecek yeterli ve uygun denetim kanıtı elde edilmektedir. (Hile; muvazaa, sahtekârlık, kasıtlı ihmal, gerçeğe aykırı beyan veya iç kontrol ihlali fiillerini içerebildiğinden, hile kaynaklı önemli bir yanlışlığı tespit edememe riski, hata kaynaklı önemli bir yanlışlığı tespit edememe riskinden yüksektir.)

- Grup'un iç kontrolünün etkinliğine ilişkin bir görüş bildirmek amacıyla değil ama duruma uygun denetim prosedürlerini tasarlamak amacıyla denetimle ilgili iç kontrol değerlendirilmektedir.

- Yönetim tarafından kullanılan muhasebe politikalarının uygunluğu ile yapılan muhasebe tahminlerinin ve ilgili açıklamaların makul olup olmadığı değerlendirilmektedir.

- Elde edilen denetim kanıtlarına dayanarak, Grup'un sürekliliğini devam ettirme kabiliyetine ilişkin ciddi şüphe oluşturabilecek olay veya şartlarla ilgili önemli bir belirsizliğin mevcut olup olmadığı hakkında ve yönetimin işletmenin sürekliliği esasını kullanmasının uygunluğu hakkında sonuca varılmaktadır. Önemli bir belirsizliğin mevcut olduğu sonucuna varmamız hâlinde, raporumuzda, finansal tablolardaki ilgili açıklamalara dikkat çekmemiz ya da bu açıklamaların yetersiz olması durumunda olumlu görüş dışında bir görüş vermemiz gerekmektedir. Vardığımız sonuçlar, bağımsız denetçi raporu tarihine kadar elde edilen denetim kanıtlarına dayanmaktadır. Bununla birlikte, gelecekteki olay veya şartlar Grup'un sürekliliğini sona erdirebilir.

- Konsolide finansal tabloların, açıklamalar dâhil olmak üzere, genel sunumu, yapısı ve içeriği ile bu tabloların, temelini oluşturan işlem ve olayları gerçeğe uygun sunumu sağlayacak şekilde yansıtıp yansıtmadığı değerlendirilmektedir.

- Konsolide finansal tablolar hakkında görüş vermek amacıyla, Grup içerisindeki işletmelere veya faaliyet bölümlerine ilişkin finansal bilgiler hakkında yeterli ve uygun denetim kanıtı elde edilmektedir. Grup denetiminin yönlendirilmesinden, gözetiminden ve yürütülmesinden sorumluyuz. Verdiğimiz denetim görüşünden de tek başımıza sorumluyuz.

Building a better working world

Diğer hususların yanı sıra, denetim sırasında tespit ettiğimiz önemli iç kontrol eksiklikleri dâhil olmak üzere, bağımsız denetimin planlanan kapsamı ve zamanlaması ile önemli denetim bulgularını üst yönetimden sorumlu olanlara bildirmekteyiz.

Bağımsızlığa ilişkin etik hükümlere uygunluk sağladığımızı üst yönetimden sorumlu olanlara bildirmiş bulunmaktayız. Ayrıca bağımsızlık üzerinde etkisi olduğu düşünülebilecek tüm ilişkiler ve diğer hususlar ile varsa, ilgili önlemleri üst yönetimden sorumlu olanlara iletmiş bulunmaktayız.

Üst yönetimden sorumlu olanlara bildirilen konular arasından, cari döneme ait konsolide finansal tabloların bağımsız denetiminde en çok önem arz eden konuları yani kilit denetim konularını belirlemekteyiz. Mevzuatın konunun kamuya açıklanmasına izin vermediği durumlarda veya konuyu kamuya açıklamanın doğuracağı olumsuz sonuçların, kamuya açıklamanın doğuracağı kamu yararını aşacağının makul şekilde beklendiği oldukça istisnai durumlarda, ilgili hususun bağımsız denetçi raporumuzda bildirilmemesine karar verebiliriz.

B) Mevzuattan Kaynaklanan Diğer Yükümlülükler

1) TTK'nın 402'nci maddesinin dördüncü fıkrası uyarınca Banka'nın 1 Ocak – 31 Aralık 2019 hesap döneminde defter tutma düzeninin, finansal tabloların, kanun ile Banka esas sözleşmesinin finansal raporlamaya ilişkin hükümlerine uygun olmadığına dair önemli bir hususa rastlanmamıştır.

2) TTK'nın 402'nci maddesinin dördüncü fıkrası uyarınca Yönetim Kurulu tarafımıza denetim kapsamında istenen açıklamaları yapmış ve talep edilen belgeleri vermiştir.

Bu bağımsız denetimi yürütüp sonuçlandıran sorumlu denetçi Yaşar Bivas'dır.

Güney Bağımsız Denetim ve Serbest Muhasebeci Mali Müşavirlik Anonim Şirketi
A member firm of Ernst & Young Global Limited

Yaşar Bivas, SMMM
Sorumlu Denetçi

20 Şubat 2020
İstanbul, Türkiye

DENİZBANK A.Ş.'NİN 31 ARALIK 2019 TARİHİ İTİBARIYLA HAZIRLANAN YIL SONU KONSOLİDE FİNANSAL RAPORU

Bankanın Yönetim Merkezinin Adresi
Büyükdere Caddesi No:141
34394 -ESENTEPE/İSTANBUL

Bankanın Telefon ve Faks Numaraları
Tel: 0.212.348 20 00
Faks: 0.212.336 61 86

Bankanın Elektronik Site Adresi
www.denizbank.com

İrtibat İçin Elektronik Posta Adresi
yatirimciliskileri@denizbank.com

Bankacılık Düzenleme ve Denetleme Kurumu tarafından düzenlenen Bankalarca Kamuya Açıklanacak Finansal Tablolar ile Bunlara İlişkin Açıklama ve Dipnotlar Hakkında Tebliğe göre hazırlanan konsolide finansal rapor aşağıda yer alan bölümlerden oluşmaktadır.

- ANA ORTAKLIK BANKA HAKKINDA GENEL BİLGİLER
- ANA ORTAKLIK BANKA'NIN KONSOLİDE FİNANSAL TABLOLARI
- İLGİLİ DÖNEMDE UYGULANAN MUHASEBE POLİTİKALARINA İLİŞKİN AÇIKLAMALAR
- KONSOLİDASYON KAPSAMINDAKİ GRUBUN MALİ BÜNYESİNE VE RİSK YÖNETİMİNE İLİŞKİN BİLGİLER
- KONSOLİDE FİNANSAL TABLOLARA İLİŞKİN AÇIKLAMA VE DİPNOTLAR
- DİĞER AÇIKLAMA VE DİPNOTLAR
- BAĞIMSIZ DENETİM RAPORU

Bu konsolide finansal rapor çerçevesinde finansal tabloları konsolide edilen bağlı ortaklıklarımız ve yapılandırılmış işletmemiz aşağıdadır:

	Bağlı Ortaklıklar
1	Denizbank AG, Viyana
2	Eurodeniz International Banking Unit Ltd.
3	Deniz Yatırım Menkul Kıymetler A.Ş.
4	JSC Denizbank, Moskova
5	Deniz Portföy Yönetimi
6	Deniz Finansal Kiralama A.Ş.
7	Deniz Faktoring A.Ş.
8	Deniz Gayrimenkul Yatırım Ortaklığı A.Ş.
9	CR Erdberg Eins GmbH & Co KG
	Yapılandırılmış İşletme
1	DFS Funding Corp.

Bu raporda yer alan konsolide finansal tablolar ile bunlara ilişkin açıklama ve dipnotlar Bankaların Muhasebe Uygulamalarına ve Belgelerin Saklanmasına İlişkin Usul ve Esaslar Hakkında Yönetmelik, Türkiye Muhasebe Standartları, Türkiye Finansal Raporlama Standartları, bunlara ilişkin ek ve yorumlar ile Bankamız kayıtlarına uygun olarak, aksi belirtilmediği müddetçe Bin Türk Lirası cinsinden hazırlanmış olup, bağımsız denetime tabi tutulmuş ve ilişikte sunulmuştur.

20 Şubat 2020

HAKAN ELVERDİ Finansal Raporlama ve Muhasebe Grup Müdürü	**RUSLAN ABİL** Mali İşler Genel Müdür Yardımcısı	**HAKAN ATEŞ** Yönetim Kurulu Üyesi Genel Müdür	**HESHAM ABDULLA QASSIM ALQASSIM** Yönetim Kurulu Başkanı
JONATHAN EDWARD MORRIS Yönetim Kurulu ve Denetim Komitesi Üyesi	**WOUTER G.M VAN ROSTE** Yönetim Kurulu ve Denetim Komitesi Üyesi	**NİHAT SEVİNÇ** Yönetim Kurulu ve Denetim Komitesi Üyesi	

Bu finansal rapor ile ilgili olarak soruların iletilebileceği yetkili personele ilişkin bilgiler:
Ad-Soyad / Unvan: İmge İhtiyar / Uluslararası Raporlama ve Konsolidasyon Bölüm Müdürü
Tel No : 0 212 348 5997
Faks No : 0 212 336 6186

SAYFA

BİRİNCİ BÖLÜM
Genel Bilgiler

I. Ana ortaklık Banka'nın kuruluş tarihi, başlangıç statüsü, anılan statüde meydana gelen değişiklikleri ihtiva eden tarihçesi 245
II. Ana ortaklık Banka'nın sermaye yapısı, yönetim ve denetimini doğrudan veya dolaylı olarak tek başına veya birlikte elinde bulunduran ortakları, varsa bu hususlarda yıl içindeki değişiklikler ile dahil olduğu gruba ilişkin açıklama 246
III. Ana ortaklık Banka'nın, yönetim kurulu başkanı ve üyeleri, denetim komitesi üyeleri ile genel müdür ve yardımcılarının varsa Ana ortaklık Banka'da sahip oldukları paylara ve sorumluluk alanlarına ilişkin açıklamalar 247
IV. Ana ortaklık Banka'da nitelikli pay sahibi olan kişi ve kuruluşlara ilişkin açıklamalar 248
V. Ana ortaklık Banka'nın hizmet türü ve faaliyet alanlarını içeren özet bilgi 248
VI. Bankaların Konsolide Finansal Tablolarının Düzenlenmesine İlişkin Tebliğ ile Türkiye Muhasebe Standartları gereği yapılan konsolidasyon işlemleri arasındaki farklılıklar ile tam konsolidasyon veya oransal konsolidasyona tabi tutulan, özkaynaklardan indirilen ya da bu üç yönteme dahil olmayan kuruluşlar hakkında kısa açıklama 248
VII. Ana ortaklık Banka ile bağlı ortaklıkları arasında özkaynakların derhal transfer edilmesinin veya borçların geri ödenmesinin önünde mevcut veya muhtemel, fiili ve hukuki engeller 248

İKİNCİ BÖLÜM
Konsolide Finansal Tablolar

I. Konsolide finansal durum tablosu (bilanço) 250
II. Konsolide nazım hesaplar tablosu 252
III. Konsolide kar veya zarar tablosu 253
IV. Konsolide kar veya zarar ve diğer kapsamlı gelir tablosu 254
V. Konsolide özkaynak değişim tablosu 255
VI. Konsolide nakit akış tablosu 256
VII. Konsolide kar dağıtım tablosu 257

ÜÇÜNCÜ BÖLÜM
Muhasebe Politikaları

I. Sunum esaslarına ilişkin açıklamalar 258
II. Finansal araçların kullanım stratejisi ve yabancı para cinsinden işlemlere ilişkin açıklamalar 259
III. Konsolide edilen ortaklıklara ilişkin bilgiler 260
IV. Vadeli işlem ve opsiyon sözleşmeleri ile türev ürünlere ilişkin açıklamalar 261
V. Faiz gelir ve giderlerine ilişkin açıklamalar 261
VI. Ücret ve komisyon gelir ve giderlerine ilişkin açıklamalar 261
VII. Finansal varlıklara ilişkin açıklamalar 261
VIII. Beklenen kredi zararlarına ilişkin açıklamalar 262
IX. Finansal araçların netleştirilmesine ilişkin açıklamalar 266
X. Satış ve geri alış anlaşmaları ve menkul değerlerin ödünç verilmesi işlemlerine ilişkin açıklamalar 266
XI. Satış amaçlı elde tutulan ve durdurulan faaliyetlere ilişkin duran varlıklar ile bu varlıklara ilişkin borçlar hakkında açıklamalar 266
XII. Şerefiye ve diğer maddi olmayan duran varlıklara ilişkin açıklamalar 266
XIII. Maddi duran varlıklara ilişkin açıklamalar 267
XIV. Yatırım amaçlı gayrimenkullere ilişkin açıklamalar 267
XV. Kiralama işlemlerine ilişkin açıklamalar 268
XVI. Karşılıklar ve koşullu yükümlülüklere ilişkin açıklamalar 268
XVII. Çalışanların haklarına ilişkin yükümlülüklere ilişkin açıklamalar 268
XVIII. Vergi uygulamalarına ilişkin açıklamalar 269
XIX. Borçlanmalara ilişkin ilave açıklamalar 270
XX. İhraç edilen hisse senetlerine ilişkin açıklamalar 270
XXI. Aval ve kabullere ilişkin açıklamalar 270
XXII. Devlet teşviklerine ilişkin açıklamalar 270
XXIII. Raporlamanın bölümlemeye göre yapılmasına ilişkin açıklamalar 270
XXIV. Diğer hususlara ilişkin açıklamalar 270
XXV. Sınıflandırmalar 271
XXVI. TFRS 16 Kiralamalar standardına ilişkin açıklamalar 271

DÖRDÜNCÜ BÖLÜM
Konsolide Bazda Mali Bünyeye ve Risk Yönetimine İlişkin Bilgiler

I. Konsolide özkaynağa ilişkin açıklamalar 273
II. Konsolide kredi riskine ilişkin açıklamalar 277
III. Konsolide kur riskine ilişkin açıklamalar 288
IV. Konsolide faiz oranı riskine ilişkin açıklamalar 291
V. Bankacılık hesaplarından kaynaklanan hisse senedi pozisyon riski 293
VI. Konsolide likidite riskine ilişkin açıklamalar 294
VII. Kaldıraç oranına ilişkin açıklamalar 298
VIII. Risk yönetimine ilişkin açıklamalar 298
IX. Finansal varlık ve borçların gerçeğe uygun değeri ile gösterilmesine ilişkin açıklamalar 316
X. Başkalarının nam ve hesabına yapılan işlemler, inanca dayalı işlemlere ilişkin açıklamalar 318
XI. Riskten korunma işlemlerine ilişkin açıklamalar 318
XII. Konsolide raporlamanın bölümlemeye göre yapılmasına ilişkin açıklamalar 319

BEŞİNCİ BÖLÜM
Konsolide Finansal Tablolara İlişkin Açıklama ve Dipnotlar

I. Konsolide bilançonun aktif hesaplarına ilişkin açıklama ve dipnotlar 321
II. Konsolide bilançonun pasif hesaplarına ilişkin açıklama ve dipnotlar 334
III. Konsolide nazım hesaplara ilişkin açıklama ve dipnotlar 340
IV. Konsolide gelir tablosuna ilişkin açıklama ve dipnotlar 343
V. Konsolide özkaynak değişim tablosuna ilişkin açıklamalar 347
VI. Konsolide nakit akış tablosuna ilişkin açıklamalar 348
VII. DFH Grup'un dahil olduğu risk grubuna ilişkin açıklamalar 349
VIII. Ana ortaklık Banka'nın yurtiçi, yurtdışı, kıyı bankacılığı bölgelerindeki şube veya iştirakleri ile yurtdışı temsilciliklerine ilişkin açıklamalar 350

ALTINCI BÖLÜM
Diğer Açıklamalar

I. DFH Grup'un faaliyetlerine ilişkin diğer açıklamalar 351

YEDİNCİ BÖLÜM
Bağımsız Denetim Raporu

I. Bağımsız denetim raporuna ilişkin olarak açıklanması gereken hususlar 352
II. Bağımsız denetçi tarafından hazırlanan açıklama ve dipnotlar 352

DENİZBANK ANONİM ŞİRKETİ
31 ARALIK 2019 TARİHİ İTİBARIYLA KONSOLİDE
FİNANSAL TABLOLARA İLİŞKİN AÇIKLAMA VE DİPNOTLAR
(Para birimi: Tutarlar Bin Türk Lirası olarak ifade edilmiştir.)

BİRİNCİ BÖLÜM
GENEL BİLGİLER

I. Ana ortaklık Banka'nın kuruluş tarihi, başlangıç statüsü, anılan statüde meydana gelen değişiklikleri ihtiva eden tarihçesi

Denizbank A.Ş. (Banka), Özelleştirme İdaresi Başkanlığı'nın 20 Mart 1997 tarih ve 97/5 sayılı Denizbank A.Ş. hisselerinin %100'ünün özelleştirilmesi kararını takiben 29 Mayıs 1997 tarihinde imzalanan hisse satışı sözleşmesi ile Zorlu Holding A.Ş. tarafından Özelleştirme İdaresi'nden bankacılık lisansı olarak satın alınmış ve 25 Ağustos 1997 tarihinde faaliyet izni alarak faaliyetlerine başlamıştır. Bankanın hisse senetleri 1 Ekim 2004 tarihinde Borsa İstanbul'da ("BIST") işlem görmeye başlamıştır.

Dexia SA/NV'nin doğrudan ve dolaylı olarak %100 sahibi olduğu Dexia Participation Belgique SA, 17 Ekim 2006 tarihinde Zorlu Holding A.Ş.'nin elinde bulunan %75 oranındaki Banka hisselerini devralmış, hisse devrini takiben müteakip alımlarla Dexia Participation Belgique SA'nın ortaklık payı %99,85'e ulaşmıştır.

27 Aralık 2012 tarihinde Banka hisselerinin %99,85'i Dexia Grubu'ndan Sberbank of Russia'ya ("Sberbank") 6,90 milyar TL (2,98 milyar Avro) satış bedeli ile devrolmuştur.

22 Mayıs 2018 tarihinde, Sberbank ve Emirates NBD Bank PJSC (ENBD), Sberbank'ın sahibi olduğu %99,85 oranındaki Banka paylarının ENBD'ye satışı konusunda kesin bir sözleşme imzalamış ve 2 Nisan 2019 tarihinde imzalanan "Yenilenen Sözleşme" ile söz konusu payların toplam bedeli konusunda Banka'nın 31 Aralık 2018 tarihi itibarıyla sahip olduğu 15,51 milyar TL'lik konsolide özkaynak büyüklüğüne istinaden 15,48 milyar TL bedel üzerinden yeniden düzenlenen hükümler çerçevesinde anlaşmışlardır. Türkiye, Rusya ve Birleşik Arap Emirlikleri ile Banka'nın faaliyet gösterdiği diğer ülkelerin düzenleyici kuruluşlarının onayları alınarak pay devir işlemi 31 Temmuz 2019 tarihinde gerçekleşmiştir.

31 Temmuz 2019 tarihi itibarıyla, ENBD'nin Banka paylarının %99,85'ini iktisap etmesi sonucunda; Sermaye Piyasası Kurulu'nun (SPK) II-26.1 sayılı Pay Alım Teklifi Tebliği hükümleri uyarınca ENBD'nin Banka için zorunlu pay alım teklifinde bulunması yükümlülüğü ile SPK'nın II-27.2 sayılı Ortaklıktan Çıkarma ve Satma Hakları Tebliği hükümleri uyarınca ENBD dışındaki Banka ortaklarının paylarını ENBD'ye satma hakkı doğmuştur.

Ortaklıktan Çıkarma ve Satma Hakları Tebliği kapsamında, 1 Ağustos 2019-31 Ekim 2019 tarihleri arasındaki üç aylık hak düşürücü süre içerisinde diğer pay sahipleri tarafından satma hakları kullanılmıştır. 31 Ekim 2019'da sona eren üç aylık hak düşürücü süreden sonra ENBD satma hakkını kullanmayan diğer ortakların ortaklıktan çıkarılması talebiyle 3 Kasım 2019 tarihinde Banka'ya başvurmuştur. Bu kapsamda ENBD'nin ortaklıktan çıkarma hakkını kullanması ve BIST kotundan çıkartılmasına ilişkin süreçte; Banka'nın satma hakkını kullanmayan diğer ortaklara ait 1.426.214,154 adet halka açık paylarının iptal edilerek sermaye azaltımı yapılması ve söz konusu paylar karşılığında çıkarılan paylarla ENBD'ye eş zamanlı olarak tahsisli sermaye artırımı yapılması ve bu kapsamda Banka esas sözleşmesinin 6. maddesinin tadili hususlarında düzenleyici kuruluşlardan gerekli onaylar alınmış ve 12 Aralık 2019 tarihli Olağanüstü Genel Kurul Toplantısında onaylanmıştır. Söz konusu Genel Kurul Toplantısı kararları ile SPK tarafından onaylanan 'İhraç Belgesi' 13 Aralık 2019 tarihinde ticaret sicilinde tescil edilmiştir.

Merkezi Kayıt Kuruluşu başvurusu kapsamında hakim ortak dışındaki ortakların payları iptal edilmiş, yeni ihraç edilen paylar hakim ortak hesabına aktarılmış ve iptal edilen her 1 TL nominal değerli pay için pay sahiplerine SPK düzenlemelerine göre belirlenmiş fiyat olan 21,2 TL 13 Aralık 2019 tarihinde ödenmiştir. Bu işlemin sonunda ENBD'nin Banka'daki ortaklık payı %100'e ulaşmıştır. Sürecin tamamlanmasını takiben Banka payları 16 Aralık 2019 tarihinden itibaren Borsa kotundan çıkarılmıştır.

DENİZBANK ANONİM ŞİRKETİ
31 ARALIK 2019 TARİHİ İTİBARIYLA KONSOLİDE FİNANSAL TABLOLARA İLİŞKİN AÇIKLAMA VE DİPNOTLAR
(Para birimi: Tutarlar Bin Türk Lirası olarak ifade edilmiştir.)

II. Ana ortaklık Banka'nın sermaye yapısı, yönetim ve denetimini doğrudan veya dolaylı olarak tek başına veya birlikte elinde bulunduran ortakları, varsa bu hususlarda yıl içindeki değişiklikler ile dahil olduğu gruba ilişkin açıklama

Cari Dönem(*) Ortaklığın Unvanı	Ortaklık Tutarı (Tam TL)	Pay Oranı (%)
Emirates NBD Bank PJSC	3.316.099.996	100,00
Diğer hissedarlar toplamı	4	--
Toplam	**3.316.100.000**	**100,00**

(*) Birinci Bölüm I no'lu dipnot'ta verilmiştir.

Önceki Dönem Ortaklığın Unvanı	Ortaklık Tutarı (Tam TL)	Pay Oranı (%)
Sberbank of Russia	3.311.211.134	99,85
Halka açık kısım	4.888.709	0,15
Diğer hissedarlar toplamı	157	--
Toplam	**3.316.100.000**	**100,00**

DENİZBANK ANONİM ŞİRKETİ
31 ARALIK 2019 TARİHİ İTİBARIYLA KONSOLİDE FİNANSAL TABLOLARA İLİŞKİN AÇIKLAMA VE DİPNOTLAR
(Para birimi: Tutarlar Bin Türk Lirası olarak ifade edilmiştir.)

III. Ana ortaklık Banka'nın, yönetim kurulu başkanı ve üyeleri, denetim komitesi üyeleri ile genel müdür ve yardımcılarının varsa Ana ortaklık Banka'da sahip oldukları paylara ve sorumluluk alanlarına ilişkin açıklamalar

Adı Soyadı	Görevi	Sahip Olduğu Pay (%)
Yönetim Kurulu Başkanı [2]		
Hesham Abdulla Qassim Alqassim	Başkan	--
Yönetim Kurulu [2]		
Mohamed Hadi Ahmed Abdulla Alhussaini	Başkan Vekili	--
Nihat Sevinç	Başkan Vekili	--
Hakan Ateş	Üye, Genel Müdür	0,000002
Deniz Ülke Arıboğan	Üye	--
Wouter G.M. Van Roste	Üye	--
Timur Kozintsev [3]	Üye	--
Derya Kumru	Üye	--
Shayne Keith Nelson	Üye	--
Jonathan Edward Morris	Üye	--
Denetim Komitesi [2]		
Wouter G.M. Van Roste	Üye	--
Nihat Sevinç	Üye	--
Jonathan Edward Morris	Üye	--
Genel Müdür Yardımcıları [1]		
Bora Böcügöz	Hazine ve Finansal Kurumlar	--
Ruslan Abil	Mali İşler	--
Dilek Duman	Bilgi Teknolojileri ve Destek Operasyonları	--
Tanju Kaya	Yönetim Hizmetleri ve Yatırım	--
Mustafa Özel	Şube ve Merkezi Operasyonlar	--
İbrahim Şen	Kredi Takip ve Risk İzleme	--
Mehmet Aydoğdu	Kurumsal ve Ticari Bankacılık	--
Cem Demirağ	İç Kontrol Merkezi ve Uyum Başkanı	--
Ali Murat Dizdar	Hukuk Baş Müşaviri	--
Ayşenur Hıçkıran	Ödeme Sistemleri ve Şube Dışı Kanalar	--
Selim Efe Teoman	Kurumsal ve Ticari Krediler	--
Ramazan Işık	Teftiş Kurulu Başkanı	--
Murat Kulaksız	KOBİ Bankacılığı ve Kamu Finansmanı	--
Necip Yavuz Elkin	İnsan Kaynakları ve Deniz Akademi	--
Burak Koçak	Tarım Bankacılığı	--
Oğuzhan Özark	Perakende Bankacılık	--
Cemil Cem Önenç	Özel Bankacılık ve Yatırım	--
Sinan Yılmaz	Risk Yönetimi Grubu Başkanı	--
Edip Kürşad Başer	Kredi Politikaları ve Bireysel,KOBİ, Tarım Bankacılığı Kredi Tahsis	--
Verda Beril Yüzer Oğuz	Finansal Kurumlar	--
Hayri Cansever	Genel Sekreterlik ve Yurt dışı İştirakler	--
Umut Özdoğan	Dijital Dönüşüm,CRM ve Değişim Yönetimi	--

[1] Ana ortaklık Banka'da BT Güvenliği ve Dijital-Kartlı Ödeme Operasyonları Grubu Genel Müdür Yardımcılığı görevini yürütmekte olan Murat Çıtak 3 Mayıs 2019 tarihinde, Ekonomik Araştırmalar, Strateji ve Program Yönetim Ofisi Grubu Genel Müdür Yardımcılığı görevini yürütmekte olan Mustafa Saruhan Özel 10 Eylül 2019 tarihinde istifaen ayrılmıştır.

[2] Ana ortaklık Banka'nın 1 Ağustos 2019 tarihinde gerçekleşen Olağanüstü Genel Kurul Toplantısı sonucunda, Yönetim Kurulu Üyeleri arasında yapılan görev taksiminde; Yönetim Kurulu Başkanlığı'na Hesham Abdulla Qassim Alqassim, Yönetim Kurulu Başkan Vekilliğine Mohamed Hadi Ahmed Abdulla Alhussaini ve Nihat Sevinç, Yönetim Kurulu ve Denetim Komitesi Üyeliğine Jonathan Edward Morris, Yönetim Kurulu Üyeliğine Shayne Keith Nelson'un seçilmesine karar verilmiştir. Olağanüstü Genel Kurul Toplantısı öncesinde Yönetim Kurulunda yer alan Herman Gref, Igor Kolomeyskiy, Dzhangir Dzhangirov, Pavel Barchugov, Alexander Mozorov ve Alexander Titov Yönetim Kurulu Üyeliğinden ayrılmıştır.

[3] Ana ortaklık Banka'nın Yönetim Kurulu Üyelerinden Timur Kozintsev 14 Şubat 2020 tarihi itibarıyla görevinden istifaen ayrılmıştır.

DENİZBANK ANONİM ŞİRKETİ
31 ARALIK 2019 TARİHİ İTİBARIYLA KONSOLİDE
FİNANSAL TABLOLARA İLİŞKİN AÇIKLAMA VE DİPNOTLAR
(Para birimi: Tutarlar Bin Türk Lirası olarak ifade edilmiştir.)

IV. Ana ortaklık Banka'da nitelikli pay sahibi olan kişi ve kuruluşlara ilişkin açıklamalar

Ticari Unvan	Pay Tutarları	Pay Oranları	Ödenmiş Paylar	Ödenmemiş Paylar
Emirates NBD Bank PJSC	3.316.100	% 100	3.316.100	--

Ana ortaklık Banka'nın sermayesinde doğrudan veya dolaylı hakimiyeti söz konusu olan nitelikli pay sahibi şirket ENBD'dir.

ENBD'nin 31 Aralık 2019 tarihi itibarıyla sermaye yapısı aşağıdaki gibidir:

Ünvanı	Pay Oranları
Investment Corporation of Dubai	% 55,76
Capital Assets LLC	% 5,33
Halka Açık Kısım	% 38,91
Toplam	**% 100,00**

V. Ana ortaklık Banka'nın hizmet türü ve faaliyet alanlarını içeren özet bilgi

31 Aralık 2019 tarihi itibarıyla yurtiçindeki 707 ve yurtdışındaki 1 şubesi ile hizmet vermekte olan Ana ortaklık Banka, bir özel sektör mevduat bankasıdır.

Esas Sözleşme'nin 3. maddesinde belirtildiği üzere Ana ortaklık Banka'nın faaliyet alanlarının özeti aşağıda sıralanmıştır:

Bankacılık kanunu ve ilgili mevzuata aykırı olmamak şartıyla;

- Her türlü bankacılık işlemleri yapabilir,
- İlgili mevzuat ve Sermaye Piyasası Kanunu hükümleri çerçevesinde her türlü sermaye piyasası araçları üzerinde işlemler yapabilir,
- Yurtiçinde ve Bankacılık Kanunu gereğince Bankacılık Düzenleme ve Denetleme Kurumu'ndan izin almak koşuluyla yurt dışındaki şirketlere ve bankalara, finansal kuruluşlara ve her türlü yatırım ortaklıklarına kurucu olarak veya paylarını yahut pay senetlerini satın almak suretiyle iştirak edebilir, yönetim ve denetimlerini üstlenebilir,
- Yurtiçi ve yurtdışında her türlü sigorta acenteliği işlemi yapabilir, bu amaçla sigorta şirketleri ile sigorta acenteliği anlaşmaları imzalayabilir.

Yukarıda belirtilen faaliyetler dışında, ileride Ana ortaklık Banka için faydalı ve lüzumlu görülecek başka işlere girişilmek istenildiği takdirde; keyfiyet Yönetim Kurulu'nun kararı üzerine Genel Kurul'un onayına sunulacak, bu hususta Genel Kurul tarafından karar alınmasını müteakip öngörülen işler Ana ortaklık Banka tarafından yapılabilecektir.

VI. Bankaların Konsolide Finansal Tablolarının Düzenlenmesine İlişkin Tebliğ ile Türkiye Muhasebe Standartları gereği yapılan konsolidasyon işlemleri arasındaki farklılıklar ile tam konsolidasyon veya oransal konsolidasyona tabi tutulan, özkaynaklardan indirilen ya da bu üç yönteme dahil olmayan kuruluşlar hakkında kısa açıklama

Bankalar, BDDK'nın "Bankaların Konsolide Finansal Tablolarının Düzenlenmesine İlişkin Tebliğ" gereği kredi kuruluşu veya finansal kuruluş niteliğindeki ortaklıklarını Türkiye Muhasebe Standartları'nı uygulayarak konsolide etmekle yükümlü tutulmaktadır. Söz konusu Tebliğ ile Türkiye Muhasebe Standartları gereği yapılan konsolidasyon işlemleri arasında mali olmayan iştirak ve bağlı ortaklık kapsamı dışında farklılık bulunmamaktadır. Konsolide edilen ortaklıklara ilişkin bilgiler ve konsolidasyon yöntemlerine ilişkin açıklamalar Üçüncü bölüm III no'lu dipnotta verilmiştir.

VII. Ana ortaklık Banka ile bağlı ortaklıkları arasında özkaynakların derhal transfer edilmesinin veya borçların geri ödenmesinin önünde mevcut veya muhtemel, fiili ve hukuki engeller

Bulunmamaktadır.

İKİNCİ BÖLÜM
KONSOLİDE FİNANSAL TABLOLAR

I. Konsolide Finansal Durum Tablosu (Bilanço)
II. Konsolide Nazım Hesaplar Tablosu
III. Konsolide Kar veya Zarar Tablosu
IV. Konsolide Kar veya Zarar ve Diğer Kapsamlı Gelir Tablosu
V. Konsolide Özkaynak Değişim Tablosu
VI. Konsolide Nakit Akış Tablosu
VII. Konsolide Kar Dağıtım Tablosu

DENİZBANK ANONİM ŞİRKETİ
31 ARALIK 2019 TARİHİ İTİBARIYLA
KONSOLİDE FİNANSAL DURUM TABLOSU (BİLANÇO)
(Para birimi: Tutarlar Bin Türk Lirası olarak ifade edilmiştir.)

	VARLIKLAR	Dipnot	CARİ DÖNEM (31/12/2019) TP	YP	Toplam	ÖNCEKİ DÖNEM (31/12/2018) TP	YP	Toplam
I.	**FİNANSAL VARLIKLAR (Net)**		**11.849.972**	**48.127.729**	**59.977.701**	**9.852.047**	**35.325.203**	**45.177.250**
1.1	**Nakit ve Nakit Benzerleri**		**4.695.803**	**38.938.309**	**43.634.112**	**2.641.967**	**32.113.372**	**34.755.339**
1.1.1	Nakit Değerler ve Merkez Bankası	(5.I.a)	1.530.609	34.141.244	35.671.853	2.374.157	25.750.052	28.124.209
1.1.2	Bankalar	(5.I.a)	1.903.476	4.801.906	6.705.382	258.162	6.367.606	6.625.768
1.1.3	Para Piyasalarından Alacaklar		1.261.789	-	1.261.789	9.780	-	9.780
1.1.4	Beklenen Zarar Karşılıkları (-)		71	4.841	4.912	132	4.286	4.418
1.2	**Gerçeğe Uygun Değer Farkı Kâr Zarara Yansıtılan Finansal Varlıklar**	(5.I.b)	**20.633**	**485.623**	**506.256**	**91.872**	**421.239**	**513.111**
1.2.1	Devlet Borçlanma Senetleri		18.389	3.051	21.440	90.381	1.767	92.148
1.2.2	Sermayede Payı Temsil Eden Menkul Değerler		44	153.472	153.516	-	95.845	95.845
1.2.3	Diğer Finansal Varlıklar		2.200	329.100	331.300	1.491	323.627	325.118
1.3	**Gerçeğe Uygun Değer Farkı Diğer Kapsamlı Gelire Yansıtılan Finansal Varlıklar**	(5.I.c)	**6.147.636**	**8.026.934**	**14.174.570**	**5.838.928**	**2.075.561**	**7.914.489**
1.3.1	Devlet Borçlanma Senetleri		6.069.466	7.242.150	13.311.616	5.838.150	1.516.476	7.354.626
1.3.2	Sermayede Payı Temsil Eden Menkul Değerler		78.170	227	78.397	778	200	978
1.3.3	Diğer Finansal Varlıklar		-	784.557	784.557	-	558.885	558.885
1.4	**Türev Finansal Varlıklar**		**985.900**	**676.863**	**1.662.763**	**1.279.280**	**715.031**	**1.994.311**
1.4.1	Türev Finansal Varlıkların Gerçeğe Uygun Değer Farkı Kar Zarara Yansıtılan Kısmı	(5.I.b)	985.900	676.863	1.662.763	1.279.280	715.031	1.994.311
1.4.2	Türev Finansal Varlıkların Gerçeğe Uygun Değer Farkı Diğer Kapsamlı Gelire Yansıtılan Kısmı	(5.I.j)	-	-	-	-	-	-
II.	**İTFA EDİLMİŞ MALİYETİ İLE ÖLÇÜLEN FİNANSAL VARLIKLAR (Net)**		**69.796.431**	**79.761.375**	**149.557.806**	**67.095.420**	**77.876.251**	**144.971.671**
2.1	**Krediler**	(5.I.d)	**72.255.743**	**76.632.862**	**148.888.605**	**66.880.326**	**73.476.068**	**140.356.394**
2.2	**Kiralama İşlemlerinden Alacaklar**	(5.I.i)	**513.049**	**2.197.532**	**2.710.581**	**715.049**	**2.345.061**	**3.060.110**
2.3	**Faktoring Alacakları**		**1.388.379**	**186.547**	**1.574.926**	**2.151.008**	**210.829**	**2.361.837**
2.4	**İtfa Edilmiş Maliyeti ile Ölçülen Finansal Varlıklar**	(5.I.e)	**4.037.660**	**2.735.394**	**6.773.054**	**3.779.643**	**2.460.167**	**6.239.810**
2.4.1	Devlet Borçlanma Senetleri		4.037.660	2.735.394	6.773.054	3.779.643	2.460.167	6.239.810
2.4.2	Diğer Finansal Varlıklar		-	-	-	-	-	-
2.5	**Beklenen Zarar Karşılıkları (-)**		**8.398.400**	**1.990.960**	**10.389.360**	**6.430.606**	**615.874**	**7.046.480**
III.	**SATIŞ AMAÇLI ELDE TUTULAN VE DURDURULAN FAALİYETLERE İLİŞKİN DURAN VARLIKLAR (Net)**	(5.I.o)	**-**	**-**	**-**	**-**	**-**	**-**
3.1	Satış Amaçlı		-	-	-	-	-	-
3.2	Durdurulan Faaliyetlere İlişkin		-	-	-	-	-	-
IV.	**ORTAKLIK YATIRIMLARI**		**761.971**	**233**	**762.204**	**806.290**	**211**	**806.501**
4.1	**İştirakler (Net)**	(5.I.f)	**13.596**	**-**	**13.596**	**10.833**	**-**	**10.833**
4.1.1	Özkaynak Yöntemine Göre Değerlenenler		-	-	-	-	-	-
4.1.2	Konsolide Edilmeyenler		13.596	-	13.596	10.833	-	10.833
4.2	**Bağlı Ortaklıklar (Net)**	(5.I.g)	**745.575**	**233**	**745.808**	**792.657**	**211**	**792.868**
4.2.1	Konsolide Edilmeyen Mali Ortaklıklar		-	-	-	-	-	-
4.2.2	Konsolide Edilmeyen Mali Olmayan Ortaklıklar		745.575	233	745.808	792.657	211	792.868
4.3	**Birlikte Kontrol Edilen Ortaklıklar (İş Ortaklıkları) (Net)**	(5.I.h)	**2.800**	**-**	**2.800**	**2.800**	**-**	**2.800**
4.3.1	Özkaynak Yöntemine Göre Değerlenenler		-	-	-	-	-	-
4.3.2	Konsolide Edilmeyenler		2.800	-	2.800	2.800	-	2.800
V.	**MADDİ DURAN VARLIKLAR (Net)**	(5.I.k)	**1.364.090**	**288.076**	**1.652.166**	**681.372**	**200.412**	**881.784**
VI.	**MADDİ OLMAYAN DURAN VARLIKLAR (Net)**	(5.I.l)	**301.199**	**38.779**	**339.978**	**240.158**	**31.033**	**271.191**
6.1	Şerefiye		-	-	-	-	-	-
6.2	Diğer		301.199	38.779	339.978	240.158	31.033	271.191
VII.	**YATIRIM AMAÇLI GAYRİMENKULLER (Net)**	(5.I.m)	**218.680**	**-**	**218.680**	**202.001**	**-**	**202.001**
VIII.	**CARİ VERGİ VARLIĞI**		**260.787**	**57.865**	**318.652**	**8.975**	**564**	**9.539**
IX.	**ERTELENMİŞ VERGİ VARLIĞI**	(5.I.n)	**1.037.985**	**7.360**	**1.045.345**	**1.062.119**	**151.504**	**1.213.623**
X.	**DİĞER AKTİFLER (Net)**	(5.I.p)	**2.386.842**	**1.054.699**	**3.441.541**	**2.034.138**	**1.743.738**	**3.777.876**
	VARLIKLAR TOPLAMI		**87.977.957**	**129.336.116**	**217.314.073**	**81.982.520**	**115.328.916**	**197.311.436**

DENİZBANK ANONİM ŞİRKETİ
31 ARALIK 2019 TARİHİ İTİBARIYLA
KONSOLİDE FİNANSAL DURUM TABLOSU (BİLANÇO)
(Para birimi: Tutarlar Bin Türk Lirası olarak ifade edilmiştir.)

	YÜKÜMLÜLÜKLER	Dipnot	CARİ DÖNEM (31/12/2019)			ÖNCEKİ DÖNEM (31/12/2018)		
			TP	YP	Toplam	TP	YP	Toplam
I.	MEVDUAT	(5.II.a)	51.860.131	106.349.053	158.209.184	48.184.217	91.757.259	139.941.476
II.	ALINAN KREDİLER	(5.II.c)	941.524	14.245.904	15.187.428	1.829.916	14.532.244	16.362.160
III.	PARA PİYASALARINA BORÇLAR		113.392	345.656	459.048	1.415.797	-	1.415.797
IV.	İHRAÇ EDİLEN MENKUL KIYMETLER (Net)	(5.II.d)	3.935.477	279.296	4.214.773	3.086.177	901.682	3.987.859
4.1	Bonolar		3.626.080	-	3.626.080	3.079.013	-	3.079.013
4.2	Varlığa Dayalı Menkul Kıymetler		-	-	-	-	-	-
4.3	Tahviller		309.397	279.296	588.693	7.164	901.682	908.846
V.	FONLAR		-	-	-	-	-	-
5.1	Müstakrizlerin Fonları		-	-	-	-	-	-
5.2	Diğer		-	-	-	-	-	-
VI.	GERÇEĞE UYGUN DEĞER FARKI KAR ZARARA YANSITILAN FİNANSAL YÜKÜMLÜLÜKLER		-	-	-	-	-	-
VII.	TÜREV FİNANSAL YÜKÜMLÜLÜKLER		188.257	692.618	880.875	908.105	1.141.758	2.049.863
7.1	Türev Finansal Yükümlülüklerin Gerçeğe Uygun Değer Farkı Kar Zarara Yansıtılan Kısmı	(5.II.b)	188.257	692.618	880.875	908.105	1.141.758	2.049.863
7.2	Türev Finansal Yükümlülüklerin Gerçeğe Uygun Değer Farkı Diğer Kapsamlı Gelire Yansıtılan Kısmı	(5.II.g)	-	-	-	-	-	-
VIII.	FAKTORİNG YÜKÜMLÜLÜKLERİ		-	-	-	-	-	-
IX.	KİRALAMA İŞLEMLERİNDEN YÜKÜMLÜLÜKLER (Net)	(5.II.f)	547.355	71.247	618.602	-	-	-
X.	KARŞILIKLAR	(5.II.h)	1.734.174	123.552	1.857.726	926.309	18.859	945.168
10.1	Yeniden Yapılanma Karşılığı		-	-	-	-	-	-
10.2	Çalışan Hakları Karşılığı		337.981	21.938	359.919	205.580	17.480	223.060
10.3	Sigorta Teknik Karşılıkları (Net)		-	-	-	-	-	-
10.4	Diğer Karşılıklar		1.396.193	101.614	1.497.807	720.729	1.379	722.108
XI.	CARİ VERGİ BORCU	(5.II.i)	331.211	3.857	335.068	295.779	67.170	362.949
XII.	ERTELENMİŞ VERGİ BORCU	(5.II.i)	3.172	78.927	82.099	1.050	24.778	25.828
XIII.	SATIŞ AMAÇLI ELDE TUTULAN VE DURDURULAN FAALİYETLERE İLİŞKİN DURAN VARLIK BORÇLARI (Net)	(5.II.j)	-	-	-	-	-	-
13.1	Satış Amaçlı		-	-	-	-	-	-
13.2	Durdurulan Faaliyetlere İlişkin		-	-	-	-	-	-
XIV.	SERMAYE BENZERİ BORÇLANMA ARAÇLARI		-	7.037.253	7.037.253	-	6.274.450	6.274.450
14.1	Krediler	(5.II.k)	-	7.037.253	7.037.253	-	6.274.450	6.274.450
14.2	Diğer Borçlanma Araçları		-	-	-	-	-	-
XV.	DİĞER YÜKÜMLÜLÜKLER	(5.II.e)	4.071.344	6.611.761	10.683.105	3.984.658	6.455.958	10.440.616
XVI.	ÖZKAYNAKLAR	(5.II.l)	8.230.177	9.518.735	17.748.912	8.078.680	7.426.590	15.505.270
16.1	Ödenmiş Sermaye		3.316.100	-	3.316.100	3.316.100	-	3.316.100
16.2	Sermaye Yedekleri		67.576	-	67.576	67.576	-	67.576
16.2.1	Hisse Senedi İhraç Primleri		15	-	15	15	-	15
16.2.2	Hisse Senedi İptal Kârları		-	-	-	-	-	-
16.2.3	Diğer Sermaye Yedekleri		67.561	-	67.561	67.561	-	67.561
16.3	Kâr veya Zararda Yeniden Sınıflandırılmayacak Birikmiş Diğer Kapsamlı Gelirler veya Giderler		679.604	47.309	726.913	776.465	39.211	815.676
16.4	Kâr veya Zararda Yeniden Sınıflandırılacak Birikmiş Diğer Kapsamlı Gelirler veya Giderler		(4.166.463)	5.178.209	1.011.746	(3.915.648)	3.906.078	(9.570)
16.5	Kâr Yedekleri		7.278.139	16.192	7.294.331	5.095.616	16.192	5.111.808
16.5.1	Yasal Yedekler		455.936	5.019	460.955	346.810	5.019	351.829
16.5.2	Statü Yedekleri		-	-	-	-	-	-
16.5.3	Olağanüstü Yedekler		6.822.203	11.173	6.833.376	4.748.806	11.173	4.759.979
16.5.4	Diğer Kâr Yedekleri		-	-	-	-	-	-
16.6	Kâr veya Zarar		1.032.449	4.277.025	5.309.474	2.724.175	3.465.109	6.189.284
16.6.1	Geçmiş Yıllar Kâr veya Zararı		568.878	3.437.883	4.006.761	1.593.545	2.396.092	3.989.637
16.6.2	Dönem Net Kâr veya Zararı		463.571	839.142	1.302.713	1.130.630	1.069.017	2.199.647
16.7	Azınlık Payları		22.772	-	22.772	14.396	-	14.396
	YÜKÜMLÜLÜKLER TOPLAMI		71.956.214	145.357.859	217.314.073	68.710.688	128.600.748	197.311.436

DENİZBANK ANONİM ŞİRKETİ
31 ARALIK 2019 TARİHİ İTİBARIYLA KONSOLİDE NAZIM HESAPLAR TABLOSU
(Para birimi: Tutarlar Bin Türk Lirası olarak ifade edilmiştir.)

		Dipnot	CARİ DÖNEM (31/12/2019) TP	YP	Toplam	ÖNCEKİ DÖNEM (31/12/2018) TP	YP	Toplam
A. BİLANÇO DIŞI YÜKÜMLÜLÜKLER (I+II+III)			**75.031.858**	**146.069.232**	**221.101.090**	**70.119.981**	**133.267.437**	**203.387.418**
I.	**GARANTİ ve KEFALETLER**	(5.III.a)	**10.606.904**	**23.866.157**	**34.473.061**	**10.758.483**	**22.919.571**	**33.678.054**
1.1.	Teminat Mektupları		10.585.358	15.812.386	26.397.744	10.744.708	15.583.822	26.328.530
1.1.1.	Devlet İhale Kanunu Kapsamına Girenler		-	-	-	-	-	-
1.1.2.	Dış Ticaret İşlemleri Dolayısıyla Verilenler		79.021	105.025	184.046	79.021	102.658	181.679
1.1.3.	Diğer Teminat Mektupları		10.506.337	15.707.361	26.213.698	10.665.687	15.481.164	26.146.851
1.2.	Banka Kredileri		8.000	91.876	99.876	7.826	215.538	223.364
1.2.1.	İthalat Kabul Kredileri		8.000	91.876	99.876	7.826	215.538	223.364
1.2.2.	Diğer Banka Kabulleri		-	-	-	-	-	-
1.3.	Akreditifler		13.546	4.135.611	4.149.157	5.949	3.505.885	3.511.834
1.3.1.	Belgeli Akreditifler		5.730	3.077.979	3.083.709	5.949	1.838.619	1.844.568
1.3.2.	Diğer Akreditifler		7.816	1.057.632	1.065.448	-	1.667.266	1.667.266
1.4.	Garanti Verilen Prefinansmanlar		-	-	-	-	-	-
1.5.	Cirolar		-	-	-	-	-	-
1.5.1.	T.C. Merkez Bankasına Cirolar		-	-	-	-	-	-
1.5.2.	Diğer Cirolar		-	-	-	-	-	-
1.6.	Menkul Kıy. İh. Satın Alma Garantilerimizden		-	-	-	-	-	-
1.7.	Faktoring Garantilerinden		-	-	-	-	-	-
1.8.	Diğer Garantilerimizden		-	3.826.284	3.826.284	-	3.614.326	3.614.326
1.9.	Diğer Kefaletlerimizden		-	-	-	-	-	-
II.	**TAAHHÜTLER**	(5.III.a)	**42.447.877**	**10.942.665**	**53.390.542**	**34.851.430**	**8.808.308**	**43.659.738**
2.1.	Cayılamaz Taahhütler		40.560.256	10.848.227	51.408.483	33.975.209	8.808.308	42.783.517
2.1.1.	Vadeli Aktif Değerler Alım Satım Taahhütleri		1.674.676	5.189.236	6.863.912	1.409.987	3.754.663	5.164.650
2.1.2.	Vadeli Mevduat Alım Satım Taahhütleri		-	346.429	346.429	-	-	-
2.1.3.	İştir. ve Bağ. Ort. Ser. İşt. Taahhütleri		4.000	-	4.000	-	-	-
2.1.4.	Kul. Gar. Kredi Tahsis Taahhütleri		13.726.695	-	13.726.695	11.210.043	85.027	11.295.070
2.1.5.	Men. Kıy. İhr. Aracılık Taahhütleri		-	-	-	-	-	-
2.1.6.	Zorunlu Karşılık Ödeme Taahhüdü		-	-	-	-	-	-
2.1.7.	Çekler İçin Ödeme Taahhütleri		1.973.049	-	1.973.049	1.815.134	-	1.815.134
2.1.8.	İhracat Taahhütlerinden Kaynaklanan Vergi ve Fon Yükümlülükleri		1.837	-	1.837	1.584	-	1.584
2.1.9.	Kredi Kartı Harcama Limit Taahhütleri		22.664.957	-	22.664.957	19.225.849	-	19.225.849
2.1.10.	Kredi Kartları ve Bankacılık Hizmetlerine İlişkin Promosyon Uyg. Taah.		6.915	-	6.915	4.592	-	4.592
2.1.11.	Açığa Menkul Kıymet Satış Taahhütlerinden Alacaklar		-	-	-	-	-	-
2.1.12.	Açığa Menkul Kıymet Satış Taahhütlerinden Borçlar		-	-	-	-	-	-
2.1.13.	Diğer Cayılamaz Taahhütler		508.127	5.312.562	5.820.689	308.020	4.968.618	5.276.638
2.2.	Cayılabilir Taahhütler		1.887.621	94.438	1.982.059	876.221	-	876.221
2.2.1.	Cayılabilir Kredi Tahsis Taahhütleri		1.887.062	94.438	1.981.500	875.662	-	875.662
2.2.2.	Diğer Cayılabilir Taahhütler		559	-	559	559	-	559
III.	**TÜREV FİNANSAL ARAÇLAR**	(5.III.b)	**21.977.077**	**111.260.410**	**133.237.487**	**24.510.068**	**101.539.558**	**126.049.626**
3.1.	Riskten Korunma Amaçlı Türev Finansal Araçlar		-	-	-	-	-	-
3.1.1.	Gerçeğe Uygun Değer Riskinden Korunma Amaçlı İşlemler		-	-	-	-	-	-
3.1.2.	Nakit Akış Riskinden Korunma Amaçlı İşlemler		-	-	-	-	-	-
3.1.3.	Yurtdışındaki Net Yatırım Riskinden Korunma Amaçlı İşlemler		-	-	-	-	-	-
3.2.	Alım Satım Amaçlı İşlemler		21.977.077	111.260.410	133.237.487	24.510.068	101.539.558	126.049.626
3.2.1.	Vadeli Döviz Alım-Satım İşlemleri		1.255.779	4.154.693	5.410.472	2.721.070	4.761.386	7.482.456
3.2.1.1.	Vadeli Döviz Alım İşlemleri		576.828	2.118.997	2.695.825	1.236.475	2.478.261	3.714.736
3.2.1.2.	Vadeli Döviz Satım İşlemleri		678.951	2.035.696	2.714.647	1.484.595	2.283.125	3.767.720
3.2.2.	Para ve Faiz Swap İşlemleri		17.003.685	93.778.024	110.781.709	13.733.466	83.753.085	97.486.551
3.2.2.1.	Swap Para Alım İşlemleri		4.390.246	40.474.216	44.864.462	2.128.687	33.874.794	36.003.481
3.2.2.2.	Swap Para Satım İşlemleri		7.273.439	34.741.890	42.015.329	5.004.779	31.897.280	36.902.059
3.2.2.3.	Swap Faiz Alım İşlemleri		2.670.000	9.280.959	11.950.959	3.300.000	8.990.506	12.290.506
3.2.2.4.	Swap Faiz Satım İşlemleri		2.670.000	9.280.959	11.950.959	3.300.000	8.990.505	12.290.505
3.2.3.	Para, Faiz ve Menkul Değer Opsiyonları		3.654.667	7.266.307	10.920.974	7.949.933	10.666.955	18.616.888
3.2.3.1.	Para Alım Opsiyonları		1.620.919	3.769.594	5.390.513	3.833.002	5.435.419	9.268.421
3.2.3.2.	Para Satım Opsiyonları		2.033.748	3.381.627	5.415.375	4.116.931	5.099.984	9.216.915
3.2.3.3.	Faiz Alım Opsiyonları		-	57.543	57.543	-	65.776	65.776
3.2.3.4.	Faiz Satım Opsiyonları		-	57.543	57.543	-	65.776	65.776
3.2.3.5.	Menkul Değerler Alım Opsiyonları		-	-	-	-	-	-
3.2.3.6.	Menkul Değerler Satım Opsiyonları		-	-	-	-	-	-
3.2.4.	Futures Para İşlemleri		62.946	56.418	119.364	78.768	72.355	151.123
3.2.4.1.	Futures Para Alım İşlemleri		62.946	-	62.946	6	72.350	72.356
3.2.4.2.	Futures Para Satım İşlemleri		-	56.418	56.418	78.762	5	78.767
3.2.5.	Futures Faiz Alım-Satım İşlemleri		-	-	-	-	-	-
3.2.5.1.	Futures Faiz Alım İşlemleri		-	-	-	-	-	-
3.2.5.2.	Futures Faiz Satım İşlemleri		-	-	-	-	-	-
3.2.6.	Diğer		-	6.004.968	6.004.968	26.831	2.285.777	2.312.608
B. EMANET VE REHİNLİ KIYMETLER (IV+V+VI)			**593.890.750**	**240.125.578**	**834.016.328**	**562.778.979**	**207.384.353**	**770.163.332**
IV.	**EMANET KIYMETLER**		**74.555.931**	**11.018.883**	**85.574.814**	**81.167.104**	**9.015.106**	**90.182.210**
4.1.	Müşteri Fon ve Portföy Mevcutları		139.814	-	139.814	137.780	-	137.780
4.2.	Emanete Alınan Menkul Değerler		71.741.449	8.494.938	80.236.387	78.009.150	6.886.818	84.895.968
4.3.	Tahsile Alınan Çekler		1.488.707	1.996.891	3.485.598	1.451.819	1.609.409	3.061.228
4.4.	Tahsile Alınan Ticari Senetler		1.184.713	335.302	1.520.015	1.567.103	384.389	1.951.492
4.5.	Tahsile Alınan Diğer Kıymetler		-	-	-	-	-	-
4.6.	İhracına Aracı Olunan Kıymetler		-	-	-	-	-	-
4.7.	Diğer Emanet Kıymetler		1.248	191.752	193.000	1.252	134.490	135.742
4.8.	Emanet Kıymet Alanlar		-	-	-	-	-	-
V.	**REHİNLİ KIYMETLER**		**518.395.181**	**228.151.837**	**746.547.018**	**481.305.305**	**196.994.274**	**678.299.579**
5.1.	Menkul Kıymetler		2.718.694	62.184	2.780.878	3.116.269	55.289	3.171.558
5.2.	Teminat Senetleri		336.799.053	73.984.724	410.783.777	308.431.632	65.320.900	373.752.532
5.3.	Emtia		15.967.774	10.139.026	26.106.800	16.082.123	9.287.813	25.369.936
5.4.	Varant		-	-	-	-	-	-
5.5.	Gayrimenkul		99.845.858	71.451.449	171.297.307	95.095.000	64.695.435	159.790.435
5.6.	Diğer Rehinli Kıymetler		63.063.802	72.514.454	135.578.256	58.580.281	57.634.837	116.215.118
5.7.	Rehinli Kıymet Alanlar		-	-	-	-	-	-
VI.	**KABUL EDİLEN AVALLER VE KEFALETLER**		**939.638**	**954.858**	**1.894.496**	**306.570**	**1.374.973**	**1.681.543**
	BİLANÇO DIŞI HESAPLAR TOPLAMI (A+B)		**668.922.608**	**386.194.810**	**1.055.117.418**	**632.898.960**	**340.651.790**	**973.550.750**

İlişikteki notlar bu konsolide finansal tabloların ayrılmaz bir parçasıdır.

DENİZBANK ANONİM ŞİRKETİ
31 ARALIK 2019 TARİHİNDE SONA EREN DÖNEME İLİŞKİN KONSOLİDE KAR VEYA ZARAR TABLOSU
(Para birimi: Tutarlar Bin Türk Lirası olarak ifade edilmiştir.)

GELİR VE GİDER KALEMLERİ		Dipnot	CARİ DÖNEM (01/01-31/12/2019)	ÖNCEKİ DÖNEM (01/01-31/12/2018)
I.	**FAİZ GELİRLERİ**	(5.IV.a)	**20.042.379**	**17.876.835**
1.1	Kredilerden Alınan Faizler		17.454.496	15.279.502
1.2	Zorunlu Karşılıklardan Alınan Faizler		145.307	193.978
1.3	Bankalardan Alınan Faizler		243.470	256.573
1.4	Para Piyasası İşlemlerinden Alınan Faizler		81.945	13.579
1.5	Menkul Değerlerden Alınan Faizler		1.591.696	1.752.421
1.5.1	Gerçeğe Uygun Değer Farkı Kar Zarara Yansıtılanlar		15.376	24.001
1.5.2	Gerçeğe Uygun Değer Farkı Diğer Kapsamlı Gelire Yansıtılanlar		1.053.858	861.440
1.5.3	İtfa Edilmiş Maliyeti İle Ölçülenler		522.462	866.980
1.6	Finansal Kiralama Gelirleri		246.778	251.393
1.7	Diğer Faiz Gelirleri		278.687	129.389
II.	**FAİZ GİDERLERİ (-)**	(5.IV.b)	**11.647.636**	**10.841.929**
2.1	Mevduata Verilen Faizler		8.934.464	8.497.008
2.2	Kullanılan Kredilere Verilen Faizler		1.542.835	1.310.826
2.3	Para Piyasası İşlemlerine Verilen Faizler		102.141	386.020
2.4	İhraç Edilen Menkul Kıymetlere Verilen Faizler		892.512	591.069
2.5	Kiralama Faiz Giderleri		150.650	-
2.6	Diğer Faiz Giderleri		25.034	57.006
III.	**NET FAİZ GELİRİ/GİDERİ (I - II)**		**8.394.743**	**7.034.906**
IV.	**NET ÜCRET VE KOMİSYON GELİRLERİ/GİDERLERİ**		**3.746.043**	**2.228.387**
4.1	Alınan Ücret ve Komisyonlar		5.004.170	3.150.681
4.1.1	Gayri Nakdi Kredilerden		455.247	316.958
4.1.2	Diğer	(5.IV.l)	4.548.923	2.833.723
4.2	Verilen Ücret ve Komisyonlar (-)		1.258.127	922.294
4.2.1	Gayri Nakdi Kredilere		9.635	6.400
4.2.2	Diğer	(5.IV.l)	1.248.492	915.894
V.	**TEMETTÜ GELİRLERİ**	(5.IV.c)	**4.871**	**2.432**
VI.	**TİCARİ KAR/ZARAR (Net)**	(5.IV.d)	**(335.785)**	**(430.271)**
6.1	Sermaye Piyasası İşlemleri Kârı/Zararı		163.709	(401)
6.2	Türev Finansal İşlemlerden Kâr/Zarar		(178.916)	1.646.385
6.3	Kambiyo İşlemleri Kârı/Zararı		(320.578)	(2.076.255)
VII.	**DİĞER FAALİYET GELİRLERİ**	(5.IV.e)	**413.144**	**448.967**
VIII.	**FAALİYET BRÜT KÂRI (III+IV+V+VI+VII)**		**12.223.016**	**9.284.421**
IX.	**BEKLENEN ZARAR KARŞILIKLARI (-)**	(5.IV.f)	**6.061.063**	**2.665.250**
X.	**DİĞER KARŞILIK GİDERLERİ (-)**	(5.IV.f)	**178.086**	**233.327**
XI.	**PERSONEL GİDERLERİ (-)**	(5.IV.g)	**1.895.860**	**1.586.909**
XII.	**DİĞER FAALİYET GİDERLERİ (-)**	(5.IV.g)	**2.372.590**	**2.099.651**
XIII.	**NET FAALİYET KÂRI/ZARARI (VIII-IX-X-XI-XII)**		**1.715.417**	**2.699.284**
XIV.	**BİRLEŞME İŞLEMİ SONRASINDA GELİR OLARAK KAYDEDİLEN FAZLALIK TUTARI**		**-**	**-**
XV.	**ÖZKAYNAK YÖNTEMİ UYGULANAN ORTAKLIKLARDAN KÂR/ZARAR**		**-**	**-**
XVI.	**NET PARASAL POZİSYON KÂRI/ZARARI**		**-**	**-**
XVII.	**SÜRDÜRÜLEN FAALİYETLER VERGİ ÖNCESİ K/Z (XIII+...+XVI)**	(5.IV.h)	**1.715.417**	**2.699.284**
XVIII.	**SÜRDÜRÜLEN FAALİYETLER VERGİ KARŞILIĞI (±)**	(5.IV.i)	**(407.101)**	**(495.196)**
18.1	Cari Vergi Karşılığı		(158.057)	(390.081)
18.2	Ertelenmiş Vergi Gider Etkisi (+)		(2.448.110)	(4.431.703)
18.3	Ertelenmiş Vergi Gelir Etkisi (-)		2.199.066	4.326.588
XIX.	**SÜRDÜRÜLEN FAALİYETLER DÖNEM NET K/Z (XVII±XVIII)**	(5.IV.j)	**1.308.316**	**2.204.088**
XX.	**DURDURULAN FAALİYETLERDEN GELİRLER**		**-**	**-**
20.1	Satış Amaçlı Elde Tutulan Duran Varlık Gelirleri		-	-
20.2	İştirak, Bağlı Ortaklık ve Birlikte Kontrol Edilen Ortaklıklar (İş Ort.) Satış Karları		-	-
20.3	Diğer Durdurulan Faaliyet Gelirleri		-	-
XXI.	**DURDURULAN FAALİYETLERDEN GİDERLER (-)**		**-**	**-**
21.1	Satış Amaçlı Elde Tutulan Duran Varlık Giderleri		-	-
21.2	İştirak, Bağlı Ortaklık ve Birlikte Kontrol Edilen Ortaklıklar (İş Ort.) Satış Zararları		-	-
21.3	Diğer Durdurulan Faaliyet Giderleri		-	-
XXII.	**DURDURULAN FAALİYETLER VERGİ ÖNCESİ K/Z (XX-XXI)**		-	-
XXIII.	**DURDURULAN FAALİYETLER VERGİ KARŞILIĞI (±)**		-	-
23.1	Cari Vergi Karşılığı		-	-
23.2	Ertelenmiş Vergi Gider Etkisi (+)		-	-
23.3	Ertelenmiş Vergi Gelir Etkisi (-)		-	-
XXIV.	**DURDURULAN FAALİYETLER DÖNEM NET K/Z (XXII±XXIII)**		**-**	**-**
XXV.	**DÖNEM NET KARI/ZARARI (XIX+XXIV)**	(5.IV.k)	**1.308.316**	**2.204.088**
25.1	Grubun Kârı / Zararı		1.302.713	2.199.647
25.2	Azınlık Payları Kârı / Zararı (-)		5.603	4.441
	Hisse Başına Kâr/Zarar		0,39	0,66

DENİZBANK ANONİM ŞİRKETİ
31 ARALIK 2019 TARİHİNDE SONA EREN DÖNEME İLİŞKİN KONSOLİDE KAR VEYA ZARAR VE DİĞER KAPSAMLI GELİR TABLOSU
(Para birimi: Tutarlar Bin Türk Lirası olarak ifade edilmiştir.)

		CARİ DÖNEM (01/01-31/12/2019)	ÖNCEKİ DÖNEM (01/01-31/12/2018)
I.	**DÖNEM KAR/ZARARI**	**1.308.316**	**2.204.088**
II.	**DİĞER KAPSAMLI GELİRLER**	**932.553**	**204.912**
2.1	**Kar veya Zararda Yeniden Sınıflandırılmayacaklar**	**(88.763)**	**165.392**
2.1.1	Maddi Duran Varlıklar Yeniden Değerleme Artışları/Azalışları	11.158	24.597
2.1.2	Maddi Olmayan Duran Varlıklar Yeniden Değerleme Artışları/Azalışları	-	-
2.1.3	Tanımlanmış Fayda Planları Yeniden Ölçüm Kazançları/Kayıpları	(56.716)	(38.690)
2.1.4	Diğer Kâr veya Zarar Olarak Yeniden Sınıflandırılmayacak Diğer Kapsamlı Gelir Unsurları	(53.079)	176.702
2.1.5	Kâr veya Zararda Yeniden Sınıflandırılmayacak Diğer Kapsamlı Gelire İlişkin Vergiler	9.874	2.783
2.2	**Kâr veya Zararda Yeniden Sınıflandırılacaklar**	**1.021.316**	**39.520**
2.2.1	Yabancı Para Çevirim Farkları	1.043.875	1.966.038
2.2.2	Gerçeğe Uygun Değer Farkı Diğer Kapsamlı Gelire Yansıtılan Finansal Varlıkların Değerleme ve/veya Sınıflandırma Gelirleri/Giderleri	924.582	(444.256)
2.2.3	Nakit Akış Riskinden Korunma Gelirleri/Giderleri	7.926	(37.704)
2.2.4	Yurtdışındaki İşletmeye İlişkin Yatırım Riskinden Korunma Gelirleri/Giderleri	(957.293)	(1.988.721)
2.2.5	Diğer Kâr veya Zarar Olarak Yeniden Sınıflandırılacak Diğer Kapsamlı Gelir Unsurları	-	-
2.2.6	Kâr veya Zararda Yeniden Sınıflandırılacak Diğer Kapsamlı Gelire İlişkin Vergiler	2.226	544.163
III.	**DÖNEME İLİŞKİN MUHASEBELEŞTİRİLEN TOPLAM KÂR/ZARAR (I±II)**	**2.240.869**	**2.409.000**

DENİZBANK ANONİM ŞİRKETİ
31 ARALIK 2019 TARİHİNDE SONA EREN DÖNEME İLİŞKİN KONSOLİDE ÖZKAYNAK DEĞİŞİM TABLOSU
(Para birimi: Tutarlar Bin Türk Lirası olarak ifade edilmiştir.)

							Kar veya Zararda Yeniden Sınıflandırılmayacak Birikmiş Diğer Kapsamlı Gelirler ve Giderler				Kar veya Zararda Yeniden Sınıflandırılacak Birikmiş Diğer Kapsamlı Gelirler ve Giderler								
	ÖZKAYNAK KALEMLERİNDEKİ DEĞİŞİKLİKLER		Ödenmiş Sermaye	Hisse Senedi İhraç Primleri	Hisse Senedi İptal Karları	Diğer Sermaye Yedekleri	Duran varlıklar birikmiş yeniden değerleme artışları/ azalışları	Tanımlanmış fayda planlarının birikmiş yeniden ölçüm kazançları/ kayıpları	Diğer (Özkaynak yöntemiyle değerlenen yatırımların diğer kapsamlı gelirinden kâr/zararda sınıflandırılmayacak payları ile diğer kâr veya zarar olarak yeniden sınıflandırılmayacak diğer kapsamlı gelir unsurlarının birikmiş tutarları)	Yabancı para çevirim farkları	Gerçeğe uygun değer farkı diğer kapsamlı gelire yansıtılan finansal varlıkların birikmiş yeniden değerleme ve/veya sınıflandırma kazançları/ kayıpları	Diğer (Nakit akış riskinden korunma kazançları/kayıpları, özkaynak yöntemiyle değerlenen yatırımların diğer kapsamlı gelirinden kâr/zararda sınıflandırılacak payları ve diğer kâr veya zarar olarak yeniden sınıflandırılacak diğer kapsamlı gelir unsurlarının birikmiş tutarları)	Kar Yedekleri	Geçmiş Dönem Kârı/Zararı	Dönem Net Kârı/Zararı	Azınlık Payları Hariç Toplam Özkaynak	Azınlık Payları	Toplam Özkaynak
	ÖNCEKİ DÖNEM 01/01-31/12/2018																		
I.	**Önceki Dönem Sonu Bakiyesi**		3.316.100	15	–	67.561	64.304	(15.371)	–	2.151.546	(447.399)	(1.741.301)	4.184.426	3.363.124	1.900.758	12.843.763	9.844	12.853.407
II.	**TMS 8 Uyarınca Yapılan Düzeltmeler**	(5.V.c)	–	–	–	–	–	–	601.351	–	(11.936)	–	–	(346.863)	–	242.552	–	242.552
2.1	Hataların Düzeltilmesinin Etkisi		–	–	--	–	–	–	–	–	–	–	–	–	–	–	–	–
2.2	Muhasebe Politikasında Yapılan Değişikliklerin Etkisi		–	–	--	–	–	–	601.351	–	(11.936)	–	–	(346.863)	–	242.552	–	242.552
III.	**Yeni Bakiye (I+II)**		3.316.100	15	–	67.561	64.304	(15.371)	601.351	2.151.546	(459.335)	(1.741.301)	4.184.426	3.016.261	1.900.758	13.086.315	9.844	13.095.959
IV.	**Toplam Kapsamlı Gelir**	(5.V.a)	–	–	–	–	18.889	(30.199)	176.702	1.966.038	(345.907)	(1.590.611)	–	–	2.199.647	2.404.559	4.441	2.409.000
V.	**Nakden Gerçekleştirilen Sermaye Artırımı**	(5.V.a)	–	–	–	–	–	–	–	–	–	–	–	–	–	–	–	–
VI.	**İç Kaynaklardan Gerçekleştirilen Sermaye Artırımı**	(5.V.a)	–	–	–	–	–	–	–	–	–	–	–	–	–	–	–	–
VII.	**Ödenmiş Sermaye Enflasyon Düzeltme Farkı**		–	–	–	–	–	–	–	–	–	–	–	–	–	–	–	–
VIII.	**Hisse Senedine Dönüştürülebilir Tahviller**		–	–	–	–	–	–	–	–	–	–	–	–	–	–	–	–
IX.	**Sermaye Benzeri Borçlanma Araçları**		–	–	–	–	–	–	–	–	–	–	–	–	–	–	–	–
X.	**Diğer Değişiklikler Nedeniyle Artış /Azalış**		–	–	–	–	–	–	–	–	–	–	–	–	–	–	311	311
XI.	**Kar Dağıtımı**	(5.V.d)	–	–	–	–	–	–	–	–	–	–	927.382	973.376	(1.900.758)	–	–	–
11.1	Dağıtılan Temettü		–	–	--	–	–	–	–	–	–	–	–	–	–	–	–	–
11.2	Yedeklere Aktarılan Tutarlar	(5.V.f)	–	–	--	–	–	–	–	–	–	–	927.382	973.376	(1.900.758)	–	–	–
11.3	Diğer		–	–	--	–	–	–	–	–	–	–	–	–	–	–	–	–
	Dönem Sonu Bakiyesi (III+IV+.....+X+XI)		3.316.100	15	–	67.561	83.193	(45.570)	778.053	4.117.584	(805.242)	(3.321.912)	5.111.808	3.989.637	2.199.647	15.490.874	14.396	15.505.270
	CARİ DÖNEM 01/01-31/12/2019																		
I.	**Önceki Dönem Sonu Bakiyesi**		3.316.100	15	–	67.561	83.193	(45.570)	778.053	4.117.584	(805.242)	(3.321.912)	5.111.808	3.989.637	2.199.647	15.490.874	14.396	15.505.270
II.	**TMS 8 Uyarınca Yapılan Düzeltmeler**	(5.V.c)	–	–	–	–	–	–	–	–	–	–	–	–	–	–	–	–
2.1	Hataların Düzeltilmesinin Etkisi		–	–	--	–	–	–	–	–	–	–	–	–	–	–	–	–
2.2	Muhasebe Politikasında Yapılan Değişikliklerin Etkisi		–	–	--	–	–	–	–	–	–	–	–	–	–	–	–	–
III.	**Yeni Bakiye (I+II)**		3.316.100	15	–	67.561	83.193	(45.570)	778.053	4.117.584	(805.242)	(3.321.912)	5.111.808	3.989.637	2.199.647	15.490.874	14.396	15.505.270
IV.	**Toplam Kapsamlı Gelir**	(5.V.a)	–	–	–	–	8.547	(44.231)	(53.079)	1.043.875	717.947	(740.506)	–	–	1.302.713	2.235.266	5.603	2.240.869
V.	**Nakden Gerçekleştirilen Sermaye Artırımı**	(5.V.a)	–	–	–	–	–	–	–	–	–	–	–	–	–	–	–	–
VI.	**İç Kaynaklardan Gerçekleştirilen Sermaye Artırımı**	(5.V.a)	–	–	–	–	–	–	–	–	–	–	–	–	–	–	–	–
VII.	**Ödenmiş Sermaye Enflasyon Düzeltme Farkı**		–	–	–	–	–	–	–	–	–	–	–	–	–	–	–	–
VIII.	**Hisse Senedine Dönüştürülebilir Tahviller**		–	–	–	–	–	–	–	–	–	–	–	–	–	–	–	–
IX.	**Sermaye Benzeri Borçlanma Araçları**		–	–	–	–	–	–	–	–	–	–	–	–	–	–	–	–
X.	**Diğer Değişiklikler Nedeniyle Artış /Azalış**		–	–	–	–	–	–	–	–	–	–	–	–	–	–	2.773	2.773
XI.	**Kar Dağıtımı**	(5.V.d)	–	–	–	–	–	–	–	–	–	–	2.182.523	17.124	(2.199.647)	–	–	–
11.1	Dağıtılan Temettü		–	–	--	–	–	–	–	–	–	–	–	–	–	–	–	–
11.2	Yedeklere Aktarılan Tutarlar	(5.V.f)	–	–	--	–	–	–	–	–	–	–	–	–	–	–	–	–
11.3	Diğer		–	–	--	–	–	–	–	–	–	–	2.182.523	17.124	(2.199.647)	–	–	–
	Dönem Sonu Bakiyesi (III+IV+.....+X+XI)		3.316.100	15	–	67.561	91.740	(89.801)	724.974	5.161.459	(87.295)	(4.062.418)	7.294.331	4.006.761	1.302.713	17.726.140	22.772	17.748.912

İlişikteki notlar bu konsolide finansal tabloların ayrılmaz bir parçasıdır.

DENİZBANK ANONİM ŞİRKETİ
31 ARALIK 2019 TARİHİNDE SONA EREN DÖNEME İLİŞKİN KONSOLİDE NAKİT AKIŞ TABLOSU
(Para birimi: Tutarlar Bin Türk Lirası olarak ifade edilmiştir.)

		Dipnot	CARİ DÖNEM (01/01-31/12/2019)	ÖNCEKİ DÖNEM (01/01-31/12/2018)
A.	**BANKACILIK FAALİYETLERİNE İLİŞKİN NAKİT AKIMLARI**			
1.1	**Bankacılık Faaliyet Konusu Aktif ve Pasiflerdeki Değişim Öncesi Faaliyet Kârı (+)**		**2.110.686**	**2.776.840**
1.1.1	Alınan Faizler (+)		18.144.309	16.231.267
1.1.2	Ödenen Faizler (-)		11.782.669	10.561.239
1.1.3	Alınan Temettüler (+)		4.871	2.432
1.1.4	Alınan Ücret ve Komisyonlar (+)		5.004.170	3.150.681
1.1.5	Elde Edilen Diğer Kazançlar (+)		397.889	229.706
1.1.6	Zarar Olarak Muhasebeleştirilen Donuk Alacaklardan Tahsilatlar (+)		1.748.403	1.335.215
1.1.7	Personele ve Hizmet Tedarik Edenlere Yapılan Nakit Ödemeler (-)		1.811.423	1.598.065
1.1.8	Ödenen Vergiler (-)		742.012	497.589
1.1.9	Diğer (+/-)	(5.VI.c)	(8.852.852)	(5.515.568)
1.2	**Bankacılık Faaliyetleri Konusu Varlık ve Yükümlülüklerdeki Değişim**		**5.941.091**	**9.076.094**
1.2.1	Gerçeğe Uygun Değer Farkı K/Z'a Yansıtılan FV'larda Net (Artış) Azalış (+/-)		6.415	(37.092)
1.2.2	Bankalar Hesabındaki Net (Artış) Azalış (+/-)		(13.716.762)	(73.987)
1.2.3	Kredilerdeki Net (Artış) Azalış (+/-)		(920.034)	(13.915.921)
1.2.4	Diğer Varlıklarda Net (Artış) Azalış (+/-)		13.578.399	2.847.247
1.2.5	Bankaların Mevduatlarında Net Artış (Azalış) (+/-)		877.823	(2.474.757)
1.2.6	Diğer Mevduatlarda Net Artış (Azalış) (+/-)		11.839.295	16.751.892
1.2.7	Gerçeğe Uygun Değer Farkı K/Z'a Yansıtılan FY'lerde Net Artış (Azalış) (+/-)		-	-
1.2.8	Alınan Kredilerdeki Net Artış (Azalış) (+/-)		(5.023.587)	2.694.904
1.2.9	Vadesi Gelmiş Borçlarda Net Artış (Azalış) (+/-)		-	-
1.2.10	Diğer Borçlarda Net Artış (Azalış) (+/-)	(5.VI.c)	(700.458)	3.283.808
I.	**Bankacılık Faaliyetlerinden Kaynaklanan Net Nakit Akımı (+/-)**		**8.051.777**	**11.852.934**
B.	**YATIRIM FAALİYETLERİNE İLİŞKİN NAKİT AKIMLARI**			
II.	**Yatırım Faaliyetlerinden Kaynaklanan Net Nakit Akımı (+/-)**		**(5.351.377)**	**(701.521)**
2.1	İktisap Edilen İştirakler, Bağlı Ortaklık ve Birlikte Kontrol Edilen Ortaklıklar (İş Ortaklıkları) (-)		6.000	-
2.2	Elden Çıkarılan İştirakler, Bağlı Ortaklık ve Birlikte Kontrol Edilen Ortaklıklar (İş ortaklıkları) (+)		-	-
2.3	Satın Alınan Menkuller ve Gayrimenkuller (-)		694.012	444.820
2.4	Elden Çıkarılan Menkul ve Gayrimenkuller (+)		205.335	180.964
2.5	Elde Edilen Gerçeğe Uygun Değer Farkı Diğer Kapsamlı Gelire Yansıtılan Finansal Varlıklar (-)		7.647.139	1.713.761
2.6	Elden Çıkarılan Gerçeğe Uygun Değer Farkı Diğer Kapsamlı Gelire Yansıtılan Finansal Varlıklar (+)		2.790.439	914.571
2.7	Satın Alınan İtfa Edilmiş Maliyeti ile Ölçülen Finansal Varlıklar (-)		-	-
2.8	Satılan İtfa Edilmiş Maliyeti ile Ölçülen Finansal Varlıklar (+)		-	-
2.9	Diğer (+/-)		-	361.525
C.	**FİNANSMAN FAALİYETLERİNE İLİŞKİN NAKİT AKIMLARI**			
III.	**Finansman Faaliyetlerinden Sağlanan Net Nakit (+/-)**		**3.050.406**	**(4.024.514)**
3.1	Krediler ve İhraç Edilen Menkul Değerlerden Sağlanan Nakit (+)		28.105.051	15.224.714
3.2	Krediler ve İhraç Edilen Menkul Değerlerden Kaynaklanan Nakit Çıkışı (-)		24.767.928	19.249.228
3.3	İhraç Edilen Sermaye Araçları (+)		-	-
3.4	Temettü Ödemeleri (-)		-	-
3.5	Kiralamaya İlişkin Ödemeler (-)		286.717	-
3.6	Diğer (+/-)		-	-
IV.	**Yabancı Para Çevrim Farklarının Nakit ve Nakde Eşdeğer Varlıklar Üzerindeki Etkisi (+/-)**	(5.VI.c)	**2.578.740**	**3.695.321**
V.	**Nakit ve Nakde Eşdeğer Varlıklardaki Net Artış**	(5.VI.c)	**8.329.546**	**10.822.220**
VI.	**Dönem Başındaki Nakit ve Nakde Eşdeğer Varlıklar (+)**	(5.VI.a)	**27.458.248**	**16.636.028**
VII.	**Dönem Sonundaki Nakit ve Nakde Eşdeğer Varlıklar**	(5.VI.a)	**35.787.794**	**27.458.248**

DENİZBANK ANONİM ŞİRKETİ
31 ARALIK 2019 TARİHİNDE SONA EREN DÖNEME İLİŞKİN KONSOLİDE KAR DAĞITIM TABLOSU
(Para birimi: Tutarlar Bin Türk Lirası olarak ifade edilmiştir.)

		CARİ DÖNEM (01/01-31/12/2019)	ÖNCEKİ DÖNEM (01/01-31/12/2018)
I.	**DÖNEM KÂRININ DAĞITIMI (*)**		
1.1	DÖNEM KARI	-	-
1.2	ÖDENECEK VERGİ VE YASAL YÜKÜMLÜLÜKLER (-)	-	-
1.2.1	Kurumlar Vergisi (Gelir Vergisi)	-	-
1.2.2	Gelir Vergisi Kesintisi	-	-
1.2.3	Diğer Vergi ve Yasal Yükümlülükler	-	-
A.	**NET DÖNEM KÂRI (1.1-1.2)**	**-**	**-**
1.3	GEÇMİŞ DÖNEMLER ZARARI (-)	-	-
1.4	BİRİNCİ TERTİP YASAL YEDEK AKÇE (-)	-	-
1.5	BANKAYA BIRAKILMASI VE TASARRUFU ZORUNLU YASAL FONLAR (-)	-	-
B.	**DAĞITILABİLİR NET DÖNEM KÂRI [(A-(1.3+1.4+1.5)]**	**-**	**-**
1.6	ORTAKLARA BİRİNCİ TEMETTÜ (-)	-	-
1.6.1	Hisse Senedi Sahiplerine	-	-
1.6.2	İmtiyazlı Hisse Senedi Sahiplerine	-	-
1.6.3	Katılma İntifa Senetlerine	-	-
1.6.4	Kâra İştirakli Tahvillere	-	-
1.6.5	Kâr ve Zarar Ortaklığı Belgesi Sahiplerine	-	-
1.7	PERSONELE TEMETTÜ (-)	-	-
1.8	YÖNETİM KURULUNA TEMETTÜ (-)	-	-
1.9	ORTAKLARA İKİNCİ TEMETTÜ (-)	-	-
1.9.1	Hisse Senedi Sahiplerine	-	-
1.9.2	İmtiyazlı Hisse Senedi Sahiplerine	-	-
1.9.3	Katılma İntifa Senetlerine	-	-
1.9.4	Kâra İştirakli Tahvillere	-	-
1.9.5	Kâr ve Zarar Ortaklığı Belgesi Sahiplerine	-	-
1.10	İKİNCİ TERTİP YASAL YEDEK AKÇE (-)	-	-
1.11	STATÜ YEDEKLERİ (-)	-	-
1.12	OLAĞANÜSTÜ YEDEKLER	-	-
1.13	DİĞER YEDEKLER	-	-
1.14	ÖZEL FONLAR	-	-
II.	**YEDEKLERDEN DAĞITIM**		
2.1	DAĞITILAN YEDEKLER	-	-
2.2	İKİNCİ TERTİP YASAL YEDEKLER (-)	-	-
2.3	ORTAKLARA PAY (-)	-	-
2.3.1	Hisse Senedi Sahiplerine	-	-
2.3.2	İmtiyazlı Hisse Senedi Sahiplerine	-	-
2.3.3	Katılma İntifa Senetlerine	-	-
2.3.4	Kâra İştirakli Tahvillere	-	-
2.3.5	Kâr ve Zarar Ortaklığı Belgesi Sahiplerine	-	-
2.4	PERSONELE PAY (-)	-	-
2.5	YÖNETİM KURULUNA PAY (-)	-	-
III.	**HİSSE BAŞINA KÂR**		
3.1	HİSSE SENEDİ SAHİPLERİNE	-	-
3.2	HİSSE SENEDİ SAHİPLERİNE (%)	-	-
3.3	İMTİYAZLI HİSSE SENEDİ SAHİPLERİNE	-	-
3.4	İMTİYAZLI HİSSE SENEDİ SAHİPLERİNE (%)	-	-
IV.	**HİSSE BAŞINA TEMETTÜ**		
4.1	HİSSE SENEDİ SAHİPLERİNE	-	-
4.2	HİSSE SENEDİ SAHİPLERİNE (%)	-	-
4.3	İMTİYAZLI HİSSE SENEDİ SAHİPLERİNE	-	-
4.4	İMTİYAZLI HİSSE SENEDİ SAHİPLERİNE (%)	-	-

(*) Türk Ticaret Kanunu'na göre kar dağıtımı konsolide olmayan finansal tablolar esas alınarak yapılmakta; konsolide finansal tablolara göre yapılmamaktadır.

DENİZBANK ANONİM ŞİRKETİ
31 ARALIK 2019 TARİHİ İTİBARIYLA KONSOLİDE
FİNANSAL TABLOLARA İLİŞKİN AÇIKLAMA VE DİPNOTLAR
(Para birimi: Tutarlar Bin Türk Lirası olarak ifade edilmiştir.)

ÜÇÜNCÜ BÖLÜM
MUHASEBE POLİTİKALARI

I. Sunum esaslarına ilişkin açıklamalar

a. Konsolide finansal tablolar ile bunlara ilişkin açıklama ve dipnotların Türkiye Muhasebe Standartları ve Bankaların Muhasebe Uygulamalarına ve Belgelerin Saklanmasına İlişkin Usul ve Esaslar Hakkında Yönetmeliğe uygun olarak hazırlanması

Konsolide finansal tablolar, 5411 Sayılı Bankacılık Kanunu'na ilişkin olarak 1 Kasım 2006 tarih ve 26333 sayılı Resmi Gazete'de yayımlanan Bankaların Muhasebe Uygulamalarına ve Belgelerin Saklanmasına İlişkin Usul ve Esaslar Hakkında Yönetmelik hükümleri ve Bankacılık Düzenleme ve Denetleme Kurumu ("BDDK") tarafından muhasebe ve finansal raporlama esaslarına ilişkin yayımlanan diğer yönetmelik, tebliğ, açıklama ve genelgelere ve bunlar ile düzenlenmeyen konularda Kamu Gözetimi, Muhasebe ve Denetim Standartları Kurumu ("KGK") tarafından yürürlüğe konulmuş olan Türkiye Muhasebe Standartları ("TMS") ve Türkiye Finansal Raporlama Standartları ("TFRS") hükümlerine (tümü "BDDK Muhasebe ve Finansal Raporlama Mevzuatı") uygun olarak hazırlanmıştır. Düzenlenen kamuya açıklanacak konsolide finansal tabloların biçim ve içerikleri ile bunların açıklama ve dipnotları "Bankalarca Kamuya Açıklanacak Finansal Tablolar ile Bunlara İlişkin Açıklama ve Dipnotlar Hakkında Tebliğ" ve "Bankalarca Risk Yönetimine İlişkin Kamuya Yapılacak Açıklamalar Hakkında Tebliğ" ile bunlara ek ve değişiklikler getiren tebliğlere uygun olarak hazırlanmıştır. Ana ortaklık Banka, muhasebe kayıtlarını Türk parası olarak, Bankacılık Kanunu, Türk Ticaret Kanunu ve Türk vergi mevzuatına uygun olarak tutmaktadır.

Konsolide finansal tablolar, gerçeğe uygun değerleri ile gösterilen varlıklar ve yükümlülükler dışında, tarihi maliyet esası baz alınarak hazırlanmıştır.

Konsolide finansal tablolar ile bunlara ilişkin açıklama ve dipnotlarda yer alan tutarlar aksi belirtilmedikçe Bin Türk Lirası olarak ifade edilmiştir.

Konsolide finansal tabloların TMS'ye göre hazırlanmasında Ana ortaklık Banka yönetiminin bilançodaki varlık ve yükümlülükler ile bilanço tarihi itibarıyla koşullu konular hakkında varsayımlar ve tahminler yapması gerekmektedir. Söz konusu varsayımlar ve tahminler finansal araçların gerçeğe uygun değer hesaplamalarını ve finansal varlıkların değer düşüklüğünü içermekte olup düzenli olarak gözden geçirilmekte, gerekli düzeltmeler yapılmakta ve bu düzeltmelerin etkisi gelir tablosuna yansıtılmaktadır. Kullanılan varsayım ve tahminler ilgili dipnotlarda açıklanmaktadır.

Konsolide finansal tablolara ilişkin dipnotlarda, Ana ortaklık Banka ile konsolidasyon kapsamında bulunan bağlı ortaklıkları "DFH Grup" olarak ifade edilmişlerdir.

b. Muhasebe politikaları ve finansal tablo gösterimlerindeki değişikliklere ilişkin açıklamalar

Konsolide finansal tabloların hazırlanmasında izlenen muhasebe politikaları ve kullanılan değerleme esasları, BDDK tarafından muhasebe ve finansal raporlama esaslarına ilişkin yayımlanan yönetmelik, tebliğ, açıklama ve genelgelere ve bunlar ile düzenlenmeyen konularda KGK tarafından yürürlüğe konulmuş olan TMS/TFRS (tümü "BDDK Muhasebe ve Finansal Raporlama Mevzuatı") kapsamında yer alan esaslara göre belirlenmiştir.

DFH Grubu, ekli konsolide finansal tablolarında, KGK tarafından yayınlanan TFRS 16 Kiralamalar (TFRS 16) standardını 1 Ocak 2019 tarihinden itibaren ilk kez uygulamaya başlamıştır. TFRS 16'nın geçiş hükümleri uyarınca önceki dönem finansal tablo ve dipnotları yeniden düzenlenmemiştir. TFRS 16'nın muhasebe politikaları, geçişine yönelik uygulama ve etkiler Üçüncü Bölüm XV no'lu dipnotta açıklanmıştır.

II. Finansal araçların kullanım stratejisi ve yabancı para cinsinden işlemlere ilişkin açıklamalar

a. Finansal araçların kullanım stratejisi

DFH Grup'un kaynakları çeşitli vade dilimlerinde mevduat ve dış kaynaklı borçlardan oluşmaktadır. Sağlanan kaynaklar genelde sabit oranlı olup, yüksek getirisi olan finansal aktiflerde değerlendirilmektedir. Kaynakların önemli bir bölümü, seçici bir yaklaşımla kredilere tahsis edilmenin yanında aktifi çeşitlendirmek ve likiditeyi desteklemek amacı ile yüksek getirili, sabit veya değişken faizli Türk Parası ve yabancı para devlet iç borçlanma senetleri ve eurobond gibi enstrümanlar ile değerlendirilmektedir. Vadesi gelmiş bütün yükümlülüklerin karşılanabilirliğini sağlayıcı likidite yapısı, fonlama kaynaklarını çeşitlendirerek, yeterli düzeyde nakit ve nakde dönüşebilir varlık bulundurarak oluşturulmaktadır. Kaynakların vade yapısı ile aktiflerin vade yapısı ve getirisi piyasa şartları elverdiğince dikkate alınmakta, uzun vadeli aktiflerde daha yüksek getiri ilkesi benimsenmektedir.

DFH Grup, para ve sermaye piyasalarındaki kısa vadeli kur, faiz ve fiyat hareketleri karşısında ve piyasa koşullarına göre risk limitleri dahilinde çeşitli riskler taşıyabilmektedir. Ana ortaklık Banka'nın Risk Yönetimi Sistemi'nde bu pozisyonlar sürekli olarak izlenmekte; aşım ya da piyasa verilerindeki değişimler sonucunda gerekli tedbirler alınmaktadır. Faiz riskinden korunmak için, sabit ve değişken faizli aktifler ile pasifler, vade yapıları da gözetilerek, takip edilmektedir. Gerek döviz cinsi gerekse vade yapıları gözetilerek bilançonun aktif-pasif dengesi günlük olarak izlenmektedir. Kısa süreli alınan pozisyon riskleri ise, vadeli işlem, swap ve opsiyon gibi türev ürünleri ile karşılanmaktadır.

DFH Grup'un yabancı işletmelerdeki net yabancı para pozisyonu, Ana ortaklık Banka'nın net yabancı para pozisyonu ile birlikte değerlendirilmekte ve oluşan her türlü pozisyon, risk limitleri çerçevesinde değerlendirilmektedir.

b. Yabancı para cinsi üzerinden işlemler

Yabancı para işlemlerin dönüştürülmesinde ve bunların finansal tablolara yansıtılmasında kullanılan kur değerleri

DFH Grup'un yabancı para ile yapmış olduğu işlemler, TMS 21 "Kur Değişiminin Etkileri" standardı esas alınarak muhasebeleştirilmiş olup, dönem sonu itibarıyla tamamlanan yabancı para işlemlerden doğan kur farkı gelirleri ve giderleri işlemin yapıldığı tarihteki geçerli kurlar üzerinden Türk Lirası'na çevrilmekte ve kayıtlara intikal ettirilmektedir. İlgili dönem sonlarında, yabancı para aktif ve pasif hesapların bakiyeleri dönem sonu Ana ortaklık Banka kurlarından Türk Lirası'na çevrilmekte ve oluşan kur farkları kambiyo karı ve zararı olarak kayıtlara yansıtılmaktadır. İlgili dönem sonları itibarıyla değerlemeye esas alınan Ana ortaklık Banka döviz alış kurları aşağıdaki gibidir.

	31 Aralık 2019	31 Aralık 2018
ABD Doları	5,9400 TL	5,2810 TL
Avro	6,6621 TL	6,0422 TL

Döneme ilişkin net kar ya da zarara dahil edilen toplam kur farkları

31 Aralık 2019 tarihi itibarıyla sona eren döneme ait net kar tutarına dahil edilen net kambiyo zararı 320.578 TL'dir (1 Ocak - 31 Aralık 2018: 2.076.255 TL net kambiyo zararı).

Kur farklarından doğan değerleme fonu hesabının toplam tutarı

Ana ortaklık Banka, konsolidasyon kapsamındaki yabancı para cinsinden bağlı ortaklıklarının aktif ve pasif kalemlerini dönem sonu kapanış kuru ile, gelir ve gider kalemlerini ise yıllık ortalama Ana ortaklık Banka kurlarını kullanarak Türk Lirası'na dönüştürmüştür. Konsolidasyona tabi bağlı ortaklıkların gelir tablolarının Türk Lirası'na çevrilmesinden ve söz konusu ortaklıkların özkaynaklarının Türk Lirası karşılıkları ile Ana ortaklık Banka'da muhasebeleştirilen "Bağlı Ortaklıklar" tutarları aralarında oluşan çevrim fark kar/zarar tutarları konsolide finansal tablolarda "Kâr veya Zararda Yeniden Sınıflandırılacak Birikmiş Diğer Kapsamlı Gelirler veya Giderler"de gösterilmiştir.

Söz konusu çevrim farkları toplamı 31 Aralık 2019 tarihi itibarıyla 5.097.007 TL'dir (31 Aralık 2018: 4.048.506 TL).

Ana ortaklık Banka'nın yurtdışındaki Bahreyn şubesi finansal tablolarının TMS 21 gereği Türk Lirası'na çevriminden oluşan 64.452 TL (31 Aralık 2018: 69.078 TL) tutarındaki kur farkı "Kâr veya Zararda Yeniden Sınıflandırılacak Birikmiş Diğer Kapsamlı Gelirler veya Giderler" hesabına kaydedilmiştir.

DENİZBANK ANONİM ŞİRKETİ
31 ARALIK 2019 TARİHİ İTİBARIYLA KONSOLİDE FİNANSAL TABLOLARA İLİŞKİN AÇIKLAMA VE DİPNOTLAR
(Para birimi: Tutarlar Bin Türk Lirası olarak ifade edilmiştir.)

DFH Grup yabancı para bağlı ortaklıklarından konsolide bazda oluşan kur farkı riskinden korunmak amacıyla net yatırım riskinden korunma stratejisi uygulanmaktadır. Yabancı para cinsinden mevduatının aynı tutarlardaki kısmı riskten korunma aracı olarak belirlenmiş ve bu finansal borçların bedellerindeki kurdan kaynaklanan değişimin etkin olan kısmı özkaynaklar altındaki riskten korunma fonları hesabında muhasebeleştirilmiştir.

III. Konsolide edilen ortaklıklara ilişkin bilgiler

Konsolide finansal tablolar, TFRS 10 "Konsolide Finansal Tablolara ilişkin Türkiye Finansal Raporlama" standardı uyarınca düzenlenmiştir.

Ana ortaklık Banka'nın hisselerine doğrudan ya da dolaylı paylarla sahip olduğu Deniz Yatırım Menkul Kıymetler A.Ş. (Deniz Yatırım), Eurodeniz International Banking Unit Ltd. (Eurodeniz), Deniz Portföy Yönetimi A.Ş. (Deniz Portföy), Denizbank AG, JSC Denizbank, Deniz Finansal Kiralama A.Ş. (Deniz Leasing), Deniz Faktoring A.Ş. (Deniz Faktoring), Deniz Gayrimenkul Yatırım Ortaklığı A.Ş. (Deniz GYO) ve CR Erdberg Eins GmbH & Co KG (CR Erdberg) tam konsolidasyon kapsamına alınan kuruluşlardır.

Ayrıca yapılandırılmış işletme DFS Funding Corp. da konsolidasyon kapsamına alınmıştır.

Ana ortaklık Banka'nın bağlı ortaklıkları olan Intertech Bilgi İşlem ve Pazarlama Ticaret A.Ş. ("Intertech"), Hızlıöde Elektronik Para ve Ödeme Hizmetleri A.Ş.("Hızlıöde") ve Deniz Kültür Sanat Yayıncılık Ticaret ve Sanayi A.Ş. ("Deniz Kültür") ile birlikte kontrol edilen ortaklığı olan Bantaş Nakit ve Kıymetli Mal Taşıma ve Güvenlik Hizmetleri A.Ş. ("Bantaş"); Intertech'in bağlı ortaklığı Açık Deniz Radyo ve Televizyon İletişim Yayıncılık Ticaret ve Sanayi A.Ş.; Deniz Yatırım'ın bağlı ortaklığı Ekspres Bilgi İşlem ve Ticaret Anonim Şirketi ("Ekspres Bilgi İşlem"); Denizbank AG'nin bağlı ortaklığı Deniz Immobilien Service GmbH ("Deniz Immobilien") mali olmayan ortaklık olmaları sebebiyle konsolidasyona dahil edilmemişlerdir.

Ana ortaklık Banka'nın %100 iştiraki olan "Deniz Kartlı Ödeme Sistemleri Anonim Şirketi"nin (Şirket) unvanı, amacı ve faaliyet konusu ile sermayesi, 1 Kasım 2019 tarihinde gerçekleştirilen Genel Kurul Toplantısı'nda Esas Sözleşmesi'nin ilgili maddelerinin değişikliğinin onaylanması ve söz konusu Genel Kurul kararlarının 12 Kasım 2019 tarihinde tescil edilmesi suretiyle değişmiştir. Şirket'in yeni unvanı "Hızlıöde Elektronik Para ve Ödeme Hizmetleri Anonim Şirketi" olmuş ve sermayesi 300 TL'den 10.000 TL'ye çıkarılmıştır. Şirketin ödeme ve elektronik para kuruluşu olarak faaliyet gösterebilmesi için 14 Kasım 2019 tarihinde Bankacılık Düzenleme ve Denetleme Kurumu'na faaliyet izin başvurusu yapılmıştır.

Konsolide edilen ortaklıklarda dönem içinde gerçekleşen önemli değişiklikler

Bulunmamaktadır.

Bağlı ortaklıkların konsolide edilme esasları

Bağlı ortaklıklar sermayesi veya yönetimi doğrudan veya dolaylı olarak Ana ortaklık Banka tarafından kontrol edilen ortaklıklardır. Bağlı ortaklıklar "Tam Konsolidasyon" yöntemi kullanılmak suretiyle konsolide edilmektedir.

Kontrol, Banka'nın bir tüzel kişiliğe yaptığı yatırım üzerinde güce sahip olması, yatırım yaptığı tüzel kişilikle olan ilişkisinden dolayı değişken getirilere maruz kalması veya bu getirilerde hak sahibi olması ve elde edeceği getirilerin miktarını etkileyebilmek için yatırım yaptığı işletme üzerindeki gücünü kullanma imkanına sahip olması olarak kabul edilmiştir.

Bu yöntem, konsolide finansal tablolara dahil edilen bağlı ortaklıkların aktif, pasif, gelir, gider ve bilanço dışı kalemlerinin yüzde yüzünün Ana ortaklık Banka'nın aktif, pasif, gelir, gider ve bilanço dışı kalemleri ile birleştirilmesini ve azınlık haklarının bilanço ve gelir tablosunda ayrı kalem olarak gösterilmesini öngörmektedir.

Ana ortaklık Banka'nın bağlı ortaklıklardaki yatırımının defter değeri ile bağlı ortaklıkların özkaynaklarında Ana ortaklık Banka'ya ait kısım netleştirilmiştir.

Konsolidasyon kapsamına alınan bağlı ortaklıklar ile Ana ortaklık Banka'nın birbirleriyle yaptıkları her türlü işlem ve bu işlemlere ilişkin hesaplar karşılıklı olarak silinmiştir.

Konsolidasyonda kullanılan finansal tabloların tamamı 31 Aralık 2019 tarihi itibarıyla düzenlenmiş finansal tablolar olup, benzer işlemler ve benzeri koşullardaki olaylar için aynı muhasebe politikalarının uygulanmasının sağlanması amacıyla bağlı ortaklıkların finansal tabloları üzerinde önemlilik düzeyi dikkate alınarak gerekli uyumlulaştırma düzeltmeleri yapılmıştır.

IV. Vadeli işlem ve opsiyon sözleşmeleri ile türev ürünlere ilişkin açıklamalar

DFH Grup'un türev işlemlerini ağırlıklı olarak yabancı para ve faiz swapları, yabancı para opsiyonları ile vadeli döviz alım-satım sözleşmeleri oluşturmaktadır.

TFRS 9 hükümleri uyarınca vadeli döviz alım-satım sözleşmeleri, swap, opsiyon ve futures işlemleri "Gerçeğe Uygun Değer Farkı Kar Zarara Yansıtılan" işlemler olarak sınıflandırılmaktadır. Türev işlemler, sözleşme tarihindeki gerçeğe uygun değerleri ile kayıt altına alınmaktadır. Ayrıca, türev işlemlerden doğan yükümlülük ve alacaklar sözleşme tutarları üzerinden nazım hesaplara kaydedilmektedir.

Türev işlemler kayda alınmalarını izleyen dönemlerde rayiç değer ile değerlenmekte ve rayiç değerin pozitif veya negatif olmasına göre konsolide bilançonun aktif veya pasif hesaplarında "Türev Finansal Varlıkların Gerçeğe Uygun Değer Farkı Kar Zarara Yansıtılan Kısmı" satırlarında gösterilmektedir. Yapılan değerleme sonucu gerçeğe uygun değerde meydana gelen farklar gelir tablosuna yansıtılmaktadır. Türev araçların gerçeğe uygun değeri, piyasada oluşan rayiç değerleri dikkate alınarak veya indirgenmiş nakit akım modelinin kullanılması suretiyle hesaplanmaktadır.

V. Faiz gelir ve giderlerine ilişkin açıklamalar

Faiz gelir ve giderleri etkin faiz yöntemi uygulanarak muhasebeleştirilmektedir. DFH Grup, donuk alacakları için 1 Ocak 2018 tarihinden itibaren reeskont hesaplamaya başlamıştır. Donuk alacakların net defter değeri (Brüt Defter Değeri - Beklenen Zarar Karşılığı), etkin faiz oranı ile reeskont edilmekte ve donuk alacağın brüt defter değeri üzerinde muhasebeleştirilmektedir.

VI. Ücret ve komisyon gelir ve giderlerine ilişkin açıklamalar

Tahsil edildikleri dönemde gelir kaydedilen bazı bankacılık işlemleriyle ilgili ücret gelirleri haricindeki ücret ve komisyon gelirleri ve giderleri ücret ve komisyon niteliğine göre tahakkuk esasına veya etkin faiz yöntemi ve TFRS 15 "Müşteri Sözleşmelerinden Hasılat Standardı"na göre muhasebeleştirilmektedir. Sözleşmeler yoluyla sağlanan ya da üçüncü bir gerçek veya tüzel kişi için varlık alımı veya satımı gibi işlemlere ilişkin hizmetler yoluyla sağlanan gelirler tahsil edildiği tarihlerde gelir olarak kaydedilmektedir.

VII. Finansal varlıklara ilişkin açıklamalar

DFG Grup, finansal varlıklarını "Gerçeğe Uygun Değer Farkı Kar/Zarara Yansıtılan Finansal Varlıklar", "Gerçeğe Uygun Değer Farkı Diğer Kapsamlı Gelire Yansıtılan Finansal Varlıklar" veya "İtfa Edilmiş Maliyeti ile Ölçülen Finansal Varlıklar" olarak sınıflandırmakta ve muhasebeleştirmektedir. Söz konusu finansal varlıklar, KGK tarafından 19 Ocak 2017 tarihli ve 29953 sayılı Resmi Gazete'de yayımlanan finansal araçların sınıflandırılması ve ölçümüne ilişkin TFRS 9 standardının üçüncü bölümünde yer alan "Finansal Tablolara Alma ve Finansal Tablo Dışı Bırakma" hükümlerine göre kayıtlara alınmakta veya çıkarılmaktadır. Finansal varlıklar ilk kez finansal tablolara alınması esnasında gerçeğe uygun değerinden ölçülmektedir. "Gerçeğe Uygun Değer Farkı Kar/Zarara Yansıtılan Finansal Varlıklar" dışındaki finansal varlıkların ilk ölçümünde işlem maliyetleri de gerçeğe uygun değere ilave edilmekte veya gerçeğe uygun değerden düşülmektedir.

DFH Grup, finansal bir varlığı sadece finansal araca ilişkin sözleşme hükümlerine taraf olduğunda finansal durum tablosuna almaktadır. Finansal bir varlığın ilk kez finansal tablolara alınması sırasında, Ana Ortaklık Banka yönetimi tarafından belirlenen iş modeli ve finansal varlığın sözleşmeye bağlı nakit akışlarının özellikleri dikkate alınmaktadır. Ana Ortaklık Banka yönetimi tarafından belirlenen iş modeli değiştirildiğinde, bu değişiklikten etkilenen tüm finansal varlıklar yeniden sınıflandırılmakta ve yeniden sınıflandırma ileriye yönelik olarak uygulanmaktadır. Bu tür durumlarda, daha önce finansal tablolara alınmış olan kazanç, kayıp veya faizler için herhangi bir düzeltme yapılmamaktadır.

a. Gerçeğe uygun değer farkı kar/zarara yansıtılan finansal varlıklar

Gerçeğe uygun değer farkı kar/zarara yansıtılan finansal varlıklar, sözleşmeye bağlı nakit akışlarını tahsil etmek için elde tutmayı amaçlayan iş modeli ile sözleşmeye bağlı nakit akışlarının tahsil edilmesini ve satılmasını amaçlayan iş modeli dışında kalan diğer model ile yönetilen finansal varlıklar ile finansal varlığa ilişkin sözleşme şartlarının, belirli tarihlerde sadece anapara ve anapara bakiyesinden kaynaklanan faiz ödemelerini içeren nakit akışlarına yol açmaması durumunda; piyasada kısa dönemde oluşan fiyat ve benzeri unsurlardaki dalgalanmalardan kar sağlamak amacıyla elde edilen, veya elde edilme nedeninden bağımsız olarak, kısa dönemde kar sağlamaya yönelik bir portföyün parçası olan finansal varlıklardır. Gerçeğe uygun değer farkı kar/zarara yansıtılan finansal varlıklar, gerçeğe uygun değerleri ile kayda alınmakta ve kayda alınmalarını takiben de gerçeğe uygun değerleri ile değerlemeye tabi tutulmaktadır. Yapılan değerleme sonucu oluşan kazanç ve kayıplar kar/zarar hesaplarına dahil edilmektedir.

DENİZBANK ANONİM ŞİRKETİ
31 ARALIK 2019 TARİHİ İTİBARIYLA KONSOLİDE FİNANSAL TABLOLARA İLİŞKİN AÇIKLAMA VE DİPNOTLAR
(Para birimi: Tutarlar Bin Türk Lirası olarak ifade edilmiştir.)

b. Gerçeğe uygun değer farkı diğer kapsamlı gelire yansıtılan finansal varlıklar

Finansal varlığın sözleşmeye bağlı nakit akışlarının tahsil edilmesini ve finansal varlığın satılmasını amaçlayan bir iş modeli kapsamında elde tutulmasına ek olarak finansal varlığa ilişkin sözleşme şartlarının, belirli tarihlerde sadece anapara ve anapara bakiyesinden kaynaklanan faiz ödemelerini içeren nakit akışlarına yol açması durumlarında finansal varlık, gerçeğe uygun değer farkı diğer kapsamlı gelire yansıtılan olarak sınıflandırılmaktadır.

Gerçeğe uygun değer farkı diğer kapsamlı gelire yansıtılan finansal varlıklar, gerçeğe uygun değerini yansıtan elde etme maliyetlerine işlem maliyetlerinin eklenmesi ile kayda alınmaktadır. Gerçeğe uygun değer farkı diğer kapsamlı gelire yansıtılan finansal varlıklar kayda alınmalarını takiben gerçeğe uygun değeriyle değerlenmektedir. Gerçeğe uygun değer farkı diğer kapsamlı gelire yansıtılan menkul değerlerin etkin faiz yöntemi ile hesaplanan faiz gelirleri ile sermayede payı temsil eden menkul değerlerin temettü gelirleri gelir tablosuna yansıtılmaktadır. Gerçeğe uygun değer farkı diğer kapsamlı gelire yansıtılan finansal varlıkların gerçeğe uygun değerleri ile itfa edilmiş maliyetleri arasındaki fark, ilgili finansal varlığa karşılık gelen değerin tahsili, varlığın satılması, elden çıkarılması veya zafiyete uğraması durumlarından birinin gerçekleşmesine kadar dönemin gelir tablosuna yansıtılmamakta ve özkaynaklar altındaki "Kar veya Zararda Yeniden Sınıflandırılacak Birikmiş Diğer Kapsamlı Gelirler veya Giderler" hesabında izlenmektedir. Söz konusu menkul değerlerin tahsil edildiğinde veya elden çıkarıldığında özkaynak içinde yansıtılan birikmiş gerçeğe uygun değer farkları gelir tablosuna yansıtılmaktadır.

Gerçeğe uygun değer farkı diğer kapsamlı gelire yansıtılan finansal varlıklar olarak sınıflanan sermayede payı temsil eden menkul değerler teşkilatlanmış piyasalarda işlem görmesi ve/veya gerçeğe uygun değeri güvenilir bir şekilde belirlenebilmesi durumunda gerçeğe uygun değerleri ile muhasebeleştirilmekte, teşkilatlanmış piyasalarda işlem görmemesi ve gerçeğe uygun değeri güvenilir bir şekilde belirlenememesi durumunda, değer kaybı ile ilgili karşılık düşüldükten sonra maliyet bedelleri ile finansal tablolara yansıtılmaktadır.

İlk defa finansal tablolara almada işletme, ticari amaçla elde tutulmayan bir özkaynak aracına yapılan yatırımın gerçeğe uygun değerindeki sonraki değişikliklerin diğer kapsamlı gelirde sunulması konusunda, geri dönülemeyecek bir tercihte bulunulabilir. Bu tercihin yapılması durumunda, söz konusu yatırımdan elde edilen temettüler, kar veya zarar olarak finansal tablolara alınır.

c. İtfa edilmiş maliyeti ile ölçülen finansal varlıklar

Finansal varlığın, sözleşmeye bağlı nakit akışlarının tahsil edilmesini amaçlayan bir iş modeli kapsamında elde tutulması ve finansal varlığa ilişkin sözleşme şartlarının, belirli tarihlerde sadece anapara ve anapara bakiyesinden kaynaklanan faiz ödemelerini içeren nakit akışlarına yol açması durumunda finansal varlık itfa edilmiş maliyeti ile ölçülen finansal varlık olarak sınıflandırılmaktadır.

İtfa edilmiş maliyeti ile ölçülen finansal varlıklar ilk olarak gerçeğe uygun değerlerini yansıtan elde etme maliyet bedellerine işlem maliyetlerinin eklenmesi ile kayda alınmakta ve kayda alınmalarını takiben "Etkin faiz (iç verim) oranı yöntemi" kullanılarak "İtfa edilmiş maliyeti" ile ölçülmektedir. İtfa edilmiş maliyeti ile ölçülen finansal varlıklar ile ilgili faiz gelirleri gelir tablosuna yansıtılmaktadır.

Ana ortaklık Banka'nın gerçeğe uygun değer farkı diğer kapsamlı gelire yansıtılan finansal varlıklar ve itfa edilmiş maliyeti üzerinden değerlenen finansal varlıklar portföylerinde 6 aylık reel kupon oranları vade boyunca sabit kalan, 5-10 yıl vadeli ve TÜFE'ye endeksli devlet tahvilleri bulunmaktadır. Hazine Müsteşarlığı'nın TÜFE'ye Endeksli Tahviller Yatırımcı Kılavuzu'nda belirtildiği üzere, bu kıymetlerin fiili kupon ödeme tutarlarının hesaplamasında kullanılan referans endeksler iki ay öncesinin TÜFE'sine göre oluşturulmaktadır.

VIII. Beklenen kredi zararlarına ilişkin açıklamalar

1 Ocak 2018 tarihinden itibaren, TFRS 9 'Finansal Araçlar' ve 22 Haziran 2016 tarih ve 29750 sayılı Resmi Gazete'de yayımlanan ve 1 Ocak 2018 tarihi itibarıyla yürürlüğe giren "Kredilerin Sınıflandırılması ve Bunlar için Ayrılacak Karşılıklara İlişkin Usul ve Esaslar Hakkında Yönetmelik" uyarınca itfa edilmiş maliyetinden ve gerçeğe uygun değer farkı diğer kapsamlı gelire yansıtılarak ölçülen tüm finansal varlıklar ve krediler, ayrıca gerçeğe uygun değer değişimi kâr veya zarara yansıtılmayan kredi taahhütleri ve gayri nakdi kredileri için beklenen kredi zarar karşılığı ayrılmaktadır.

Ayrılan beklenen kredi zarar karşılığı, mümkün sonuçlar dikkate alınarak belirlenen olasılıklara göre ağırlıklandırılmış ve tarafsız bir tutar olarak paranın zaman değerini, geçmiş olayları, mevcut şartları ve gelecekteki ekonomik şartlara ilişkin tahminler hakkında raporlama tarihi itibarıyla aşırı maliyet veya çabaya katlanılmadan elde edilebilen makul ve desteklenebilir bilgiyi yansıtmaktadır.

TFRS 9'a göre, değer düşüklüğü değerlendirilmesi gereken her finansal aracın ilk defa finansal tablolara alınmasından sonra her raporlama tarihinde kredi riskinde önemli derecede bir artış olup olmadığına bakılır.

Beklenen kredi zarar karşılığı hesaplaması, finansal aracın temerrüde düşmesi halinde oluşturacağı zararı tahmin etmek için yapılmaktadır.

İlk defa muhasebeleştirmeden itibaren kredi kalitesindeki bozulmaya bağlı olarak finansal araçlar aşağıdaki aşamalardan birine tahsis edilir:

Aşama 1: 12 aylık beklenen kredi zarar karşılığının hesaplandığı, kredi riskinde önemli derecede bir artış tespit edilmeyen finansal araçlar;

Aşama 2: kredi riskinde önemli derecede bir artış olan ve beklenen kredi zarar karşılığının tüm ömür boyu için hesaplandığı finansal araçlar;

Aşama 3: değer düşüklüğüne uğramış, donuk (temerrüt halinde olan) alacaklar.

Aşama 1'de yer alan finansal araçlar, finansal tablolara ilk alındıkları anda veya finansal tablolara ilk alındıkları andan sonra kredi riskinde önemli derecede bir artış olmayan finansal araçlardır. Bu araçlar için kredi riski değer düşüklüğü karşılığı raporlama tarihinden itibaren 12 aylık temerrüt riski üzerinden beklenen kredi zarar karşılığı kadar hesaplanmaktadır.

Finansal tablolara ilk alındıkları andan sonra kredi riskinde önemli derece artış gözlemlenen ve bunun sonucunda Aşama 2'de yer alan finansal araçlar için kredi riski değer düşüklüğü karşılığı raporlama tarihinden itibaren kalan ömürleri boyunca temerrüt riski üzerinden beklenen kredi zarar karşılığı kadar hesaplanmaktadır.

Aşama 3'te yer alan finansal araçlar ise, temerrütleri gerçekleşmiş, dolayısı ile değer düşüklüğüne uğramış olarak dikkate alınmaktadırlar. Bu tür finansal araçlar için de ömür boyu beklenen kredi zararına göre karşılık hesaplanmaktadır.

"Finansal Yeniden Yapılandırma Çerçeve Anlaşması" kapsamına dahil olan müşterilere ait krediler, gecikme gün sayı kriteri dikkate alınmadan değerlendirilerek sınıflanmaktadır.

Beklenen kredi zarar karşılığı toplu (kolektif) veya münferit (bireysel) olarak hesaplanmaktadır.

Toplu olarak hesaplanan beklenen kredi zarar karşılıkları için ortak kredi riski özelliklerini taşıyan finansal araçlar gruplanır.

Ana ortaklık Banka'da kredi risklerinin ortak özeliklerine göre gruplandırılması 'risk segmentlerine' göre yapılmıştır. Kredi risklerinin risk segmentlerine göre ayrılmasına ilişkin standartlar, standart içsel derecelendirmeye dayalı yaklaşım ("İDD") kapsamında kredi riski bazındaki sermaye yeterliliğinin değerlendirilmesine yönelik Basel II tavsiyelerine uygun olarak hazırlanmıştır. Kredi risklerinin risk segmentlerine göre sınıflandırılmasının amacı ilgili risk segmenti için kredi riskinin analiz edilmesi ve değerlendirilmesine ilişkin yaklaşımın belirlenmesidir.

Kredi riskinin sınıflandırılması aşağıda belirtildiği şekilde yapılmaktadır:

•Perakende olmayan krediler için segment sınıflandırması, karşı tarafın tüm riskleri ve karşı tarafın talep ettiği kredi ürünlerine dayalı olarak karşı taraf seviyesinde yapılır ve bir karşı tarafın tek bir risk segmentinde sınınıflandırılması sağlanır;

•Perakende krediler için segment sınıflandırması hem ürün seviyesinde, hem de karşı taraf özelliklerine göre yapılır. Bu, karşı tarafın Kredi risklerinin farklı risk segmentlerine sınıflandırılabileceği anlamına gelmektedir.

Beklenen kredi zarar karşılığı hesaplaması için risk segmenti bazında yapılan esas gruplamalar aşağıdaki gibidir:

- Kurumsal/Ticari krediler
- OBİ kredileri
- KBİ kredileri
- Tarım kredileri
- İhtiyaç kredileri
- Konut kredileri
- Taşıt kredileri
- KMH
- Kredi kartları
- Yerel yönetimlere verilen krediler
- Proje finansmanı kredileri
- Merkezi yönetimler
- Bankalar

Toplu olarak hesaplanan beklenen kredi zarar karşılıkları Temerrüt Tutarı (TT), Temerrüt Olasılığı (TO), Temerrüt Halinde Kayıp (THK), kredinin etkin faiz oranı gibi bileşenler kullanılarak hesaplanmaktadır.

DENİZBANK ANONİM ŞİRKETİ
31 ARALIK 2019 TARİHİ İTİBARIYLA KONSOLİDE FİNANSAL TABLOLARA İLİŞKİN AÇIKLAMA VE DİPNOTLAR
(Para birimi: Tutarlar Bin Türk Lirası olarak ifade edilmiştir.)

Temerrüt tutarı

Temerrüt tutarı, temerrüt anında beklenen ekonomik alacak tutarıdır.

Beklenen kredi zarar karşılığının hesaplanması için, her bir kredinin TT değeri, beklenen anapara ve faiz geri ödemelerinin gelecekteki tarihlerden kredinin etkin faiz oranı kullanılarak raporlama tarihine indirgenmesi ile bulunmaktadır. TT değerine ayrıca kredi dönüşüm oranı da uygulanmaktadır.

Temerrüt olasılığı

Temerrüt olasılığı, belirli bir zaman diliminde borçlunun temerrüde düşme olasılığını ifade etmektedir.

TFRS 9 taleplerine uygun olarak iki tür TO değeri hesaplanmaktadır:

- 12 aylık TO: finansal aracın raporlama tarihinden sonraki 12 ay içerisinde temerrüde düşme olasılığının tahmini
- Ömür boyu temerrüt olasılığı: finansal aracın kalan ömrü boyunca temerrüde düşme olasılığının tahmini

Ana ortaklık Banka'nın kredi tahsis süreçlerinde kullandığı içsel derecelendirme sistemlerinin çıktısı olan kredi dereceleri beklenen kredi zararı karşılığı hesaplamalarında müşterileri sınıflama amacı ile kullanılmıştır.

Bireysel olmayan müşteriler için kullanılan içsel derecelendirme sistemleri temelde Kurumsal/Ticari, OBİ, KBİ ve Tarım model gruplarına ayrılmaktadır. Kurumsal/Ticari ve OBİ model gruplarındaki içsel derecelendirmeler, müşterinin borçluluk, likidite, büyüklük gibi niceliksel özelliklerle birlikte niteliksel değerlendirme unsurları da dikkate almaktadır. KBİ ve Tarım model gruplarındaki içsel derecelendirmeler, müşterinin bankacılık sektöründeki tüm limitin kullanım oranındaki trendi, Banka'da KMH ürünü kullanım süresi veya kredi ödemelerindeki gecikmelerin son dönemdeki sıklığı gibi davranışsal bilgileri yansıtmaktadır.

Bireysel müşteriler için içsel derecelendirme sistemleri de Tüketici, Konut, Taşıt Kredileri, KMH ve Kredi Kartı ürün grupları seviyesinde farklılaşmaktadır. Bu skorların üretilmesi için müşterinin Banka ve sektördeki limit kullanım oranındaki trendi, güncel dönemlerdeki gecikmelerin sıklığı, müşterinin çapraz ürün sahipliği ve diğer ürünlere ait ödeme alışkanlıkları gibi davranışsal veriler kullanılmaktadır.

İlk adımda, TFRS 9 uyarınca yapılan TO hesaplamaları için içsel derecelendirme sistemlerinin çıktıları kredi risklerinin ortak özelliklerine göre risk segmentleri bazında gruplandırılmıştır. Ortaya çıkan bu grupların geçmişe dönük tarihsel temerrüt verileri hazırlanmıştır. Makul ve geçerli birikmiş temerrüt oranlarının çıkarılması amacı ile elde edilen temerrüt verileri için sepet oluşturma analizi yapılmıştır.

Oluşturulan sepetler için elde edilen verilerden uygun istatistiksel dağılım kullanılarak regresyon yöntemi ile TO eğrileri oluşturulmuştur. Elde edilen TO değerleri 'yaşam döngüsü boyunca' TO değerleri temsil ettiği için, TFRS 9 uyarınca 'anlık' TO değerlerine dönüştürülmüştür. Son adımda, TO değerine ileriye dönük makroekonomik beklentiler yansıtılmıştır.

Yeterli tarihsel temerrüt verisi bulunmayan kredi riski grupları için dış kaynaklı temerrüt istatistikleri veya Basel dokümantasyonlarında yer alan minimum TO oranları kullanılmıştır.

Yukarıda açıklanan sürecin içsel validasyonu 2019 yılının sonunda gerçekleştirilmiştir.

Temerrüt halinde kayıp

Temerrüt halinde kayıp, borçlunun temerrüde düşmesi durumunda neden olacağı ekonomik kaybı oransal olarak ifade etmektedir.

Beklenen kredi zarar karşılığının hesaplanması amacı ile iki tür THK oranı hesaplanır: teminatsız kredi riski için THK oranı ve teminatlı kredi riski için THK oranı.

Teminatsız kredi riski için THK oranı Banka'nın geçmiş dönemlerdeki tahsilat verileri kullanılarak hesaplanmıştır ve kredi risklerinin ortak özelliklerine göre risk segmentleri bazında gruplandırılmıştır.

Aşağıdaki TFRS 9 gereklilikleri teminatsız kredi riski için THK oranı hesaplaması için dikkate alınmıştır:

- Uzun vadeli THK kullanılır (gerileme etkisi hariç bırakılır)
- Muhafazakâr yaklaşım varsa hariç bırakılır
- Dolaylı maliyetler varsa hariç bırakılır
- Elde edilen rakamlar etkin faiz oranı iskonto edilir

Teminatlı kredi riski için THK oranı her bir kredi için teminat yapısı dikkate alınarak hesaplanmıştır. Bu oranın hesaplanmasında Ana ortaklık Banka'nın her teminat türü için belirlediği dikkate alınma oranları, nakde dönme süreleri ve teminatın ait olduğu kredinin etkin faiz oranı kullanılmıştır. İlgili dikkate alınma oranlarının ve nakde dönme sürelerin belirlenmesinde tarihsel veriler, yoksa en iyi tahminleri kullanılmıştır.

Yeterli tarihsel tahsilat verisi bulunmayan teminatsız kredi riski grupları için Basel dokümantasyonunda yer alan standart oran kullanılmıştır.

Etkin faiz oranı

Etkin faiz oranı, finansal varlığın veya yükümlülüğün beklenen ömrü boyunca gerçekleşmesi tahmin edilen gelecekteki nakit ödeme ve tahsilatları finansal varlığın brüt defter değerine veya finansal yükümlülüğün itfa edilmiş maliyetine eşitleyen iskonto oranıdır.

Toplu olarak hesaplanan beklenen kredi zarar karşılıklarından başka, belirli bir riskin üzerindeki veya Ana ortaklık Banka yönetimince belirlenecek bir kapsama giren finansal araçların münferit (bireysel) değerlendirmeye dayalı beklenen kredi zarar karşılıkları hesaplanmıştır. Söz konusu hesaplama 26 Şubat 2018 tarihinde BDDK tarafından bankalara duyurulan 'TFRS 9 Uyarınca Beklenen Kredi Zararı Karşılığı Hesaplamasına İlişkin Rehber' ve içsel politikalar uyarınca, iskonto edilmiş nakit akımları yöntemine göre her bir finansal araç için en az iki senaryo kullanılarak yapılmıştır. Finansal aracın nihai beklenen kredi zararı karşılığı rakamı, ilgili senaryolar için hesaplanan beklenen kredi zarar karşılığı rakamlarının senaryoların gerçekleşme olasılıkları ile ağırlıklandırılması ile ortaya çıkmaktadır.

Düşük kredi riski

TFRS 9 uyarınca, finansal aracın temerrüt riskinin düşük olması, borçlunun kısa vadede sözleşmeye bağlı nakit akış mükellefiyetlerini karşılayacak güçlü bir yapısının olması ve daha uzun dönemdeki ekonomik şartlardaki ve faaliyet şartlarındaki olumsuz değişikliklerin, borçlunun sözleşmeye bağlı nakit akış mükellefiyetlerini yerine getirme gücünü azaltması, ancak bunun büyük ölçüde olmaması durumda, söz konusu finansal aracın kredi riskinin düşük olduğu değerlendirilmiştir.

Yalnızca teminatın değerinden dolayı finansal araçların zarar riskinin düşük olarak değerlendirilmesi ve bu teminat olmadan ilgili finansal aracın kredi riskinin düşük olarak değerlendirilmemesi durumunda, finansal araçların düşük kredi riskine sahip olduğu sonucuna varılmamıştır.

Ayrıca finansal araçların, sırf işletmenin diğer finansal araçlarına veya işletmenin faaliyet gösterdiği bölgenin kredi riskine göre daha az riski bulunması nedeniyle, düşük kredi riskine sahip olduğu değerlendirmesi yapılmamıştır.

Herhangi bir finansal aracın düşük riske sahip olduğunun belirlenmesi durumunda, kredi riskinin de ilk defa finansal tablolara alınmasından sonra önemli derecede artmadığı varsayılarak, ilgili finansal araç Aşama 1'de değerlendirilmiştir.

TFRS 9 kapsamında düşük kredi riskine sahip olarak değerlendirilen finansal araçlar aşağıda sunulmuştur:

- TCMB'den alacaklar
- Karşı tarafın TC Hazinesi olduğu riskler
- Ana hissedarın iştiraklerine verilen krediler
- AAA derecelendirmeye sahip bankalar ile olan işlemler

TFRS 9 süreçlerine üst düzey yönetimin katılması

5411 sayılı Bankacılık Kanunu uyarınca çıkarılmış olan iç sistemler, risk yönetimi, kurumsal yönetim ve kredilerin sınıflandırılmasına ilişkin düzenlemeler ve güvenilir kredi riski uygulamaları kapsamında 22 Haziran 2016 tarih ve 29750 sayılı Resmi Gazete'de yayımlanan 'Kredilerin Sınıflandırılması ve Bunlar için Ayrılacak Karşılıklara İlişkin Usul ve Esaslar Hakkında Yönetmelik'in 20. Maddesine istinaden BDDK tarafından hazırlanan 'TFRS 9 Uyarınca Beklenen Kredi Zararı Karşılığı Hesaplamasına İlişkin Rehber' ('İyi Uygulama Rehberi') gereğince 'TFRS 9 Yönetim Komitesi' oluşturulmuştur.

Komite, TFRS 9'a uygun olarak, finansal araçların sınıflandırılmasının ve ölçümünün kontrolünden, iş modellerinin onaylanmasından ve beklenen kredi zararı karşılığının yeterli düzeyde hesaplanmasının kontrolünden sorumludur. Ayrıca Komite, Banka'nın mevcut politika ve süreçlerinin, TFRS 9 ve ilgili iyi uygulama rehberleri ile uyumlu olarak oluşturulmasının ve sürdürülmesinin kontrolünden de sorumludur.

DENİZBANK ANONİM ŞİRKETİ
31 ARALIK 2019 TARİHİ İTİBARIYLA KONSOLİDE FİNANSAL TABLOLARA İLİŞKİN AÇIKLAMA VE DİPNOTLAR
(Para birimi: Tutarlar Bin Türk Lirası olarak ifade edilmiştir.)

Komite, hesaplanan beklenen kredi zararı karşılıklarının güvenilir ve sağlam yöntemlere dayandırılmasının, bu yöntemlerin belgelenmesinin, geliştirilmesinin, zamanında güncellenmesinin ve gerektiği şekilde muhasebeleştirilmesinin sağlanmasından sorumludur.

Komitenin üyeleri arasında Ana ortaklık Banka'nın Kredilerden sorumlu Yönetim Kurulu üyesi, Mali İşler'den sorumlu Genel Müdür Yardımcısı, Kredilerden sorumlu Yönetim Kurulu üyesinin görev alanındaki sorumluluklarını üstlenen Genel Müdür Yardımcıları ve Risk Yönetiminden sorumlu Genel Müdür Yardımcısı vardır.

IX. Finansal araçların netleştirilmesine ilişkin açıklamalar

Finansal varlıklar ve borçlar, Grup'un netleştirmeye yönelik yasal bir hakka ve yaptırım gücüne sahip olması ve ilgili finansal aktif ve pasifi net tutarları üzerinden tahsil etme/ödeme veya ilgili finansal varlığı ve borcu eş zamanlı olarak sonuçlandırma niyetinde olması durumlarında bilançoda net tutarları üzerinden gösterilir.

X. Satış ve geri alış anlaşmaları ve menkul değerlerin ödünç verilmesi işlemlerine ilişkin açıklamalar

Repo anlaşması çerçevesinde geri alım taahhüdüyle müşterilere satılan devlet tahvili ve hazine bonoları ilişikteki bilançonun aktifinde portföyde tutuluş amaçlarına göre "Gerçeğe Uygun Değer Farkı Kar/Zarara Yansıtılan Finansal Varlıklar", "Gerçeğe Uygun Değer Farkı Diğer Kapsamlı Gelire Yansıtılan Finansal Varlıklar" ve "İtfa Edilmiş Maliyeti ile Ölçülen Finansal Varlıklar" içerisinde sınıflandırılmakta ve ilgili portföyün değerleme esaslarına göre değerlemeye tabi tutulmaktadır. Repo işlemlerinden elde edilen fonlar ise bilançonun pasifinde "Para Piyasalarına Borçlar" içerisinde gösterilmektedir. İlgili repo anlaşmaları ile belirlenen satım ve geri alım fiyatları arasındaki farkın döneme isabet eden kısmı için gider reeskontu hesaplanmaktadır. Repo işlemlerinden elde edilen fonlar için, hesaplanan faiz gider reeskontları bilançonun pasifleri arasındaki "Para Piyasalarına Borçlar" hesabında izlenmektedir.

Geri satım taahhüdü ile alınmış menkul kıymetler bilançoda "Para Piyasalarından Alacaklar" hesabında muhasebeleştirilmektedir. Ters repo anlaşmaları ile belirlenen alım ve geri satım fiyatları arasındaki farkın döneme isabet eden kısmı için iç verim yöntemine göre gelir reeskontu hesaplanmaktadır. Banka'nın herhangi bir şekilde ödünce konu edilmiş menkul değeri bulunmamaktadır.

XI. Satış amaçlı elde tutulan ve durdurulan faaliyetlere ilişkin duran varlıklar ile bu varlıklara ilişkin borçlar hakkında açıklamalar

Satış amaçlı elde tutulan duran varlıklar, donuk alacaklardan dolayı edinilen maddi duran varlıklardan oluşmakta olup, finansal tablolarda "TFRS 5 Satış Amaçlı Elde Tutulan Duran Varlıklar ve Durdurulan Faaliyetlere İlişkin Türkiye Finansal Raporlama Standardı" hükümlerine uygun olarak muhasebeleştirilmektedir.

Durdurulan bir faaliyet, bir bankanın elden çıkarılan veya satış amacıyla elde tutulan olarak sınıflandırılan bir kısmıdır. Ayrı bir ana iş kolunu veya faaliyetlerin coğrafi bölgesini ifade eder. Ayrı bir ana iş kolunun veya faaliyetlerin coğrafi bölgesinin tek başına koordine edilmiş bir plan çerçevesinde satışının bir parçasıdır veya sadece yeniden satış amacı ile elde edilen bir bağlı ortaklıktır.

DFH Grup'un 31 Aralık 2019 tarihi itibarıyla satış amaçlı duran varlıkları ve durdurulan faaliyeti bulunmamaktadır.

XII. Şerefiye ve diğer maddi olmayan duran varlıklara ilişkin açıklamalar

a. Şerefiye

Şerefiye, satın alma maliyeti ile, satın alınan işletmenin/operasyonun tanımlanabilir varlık, yükümlülük ve koşullu yükümlülüklerinin gerçeğe uygun değeri arasındaki farktır ve satın alan işletmenin tek başına tanımlanabilir ve ayrı ayrı muhasebeleştirilebilir olmayan varlıklardan gelecekte fayda elde etme beklentisi ile yaptığı ödemeyi temsil eder. İşletme birleşmelerinde satın alınan işletmenin finansal tablolarında yer almayan; ancak şerefiyenin içerisinden ayrılabilme özelliğine sahip varlıklar, maddi olmayan duran varlıklar (Kredi kartı marka değeri ve müşteri portföyü gibi) ve/veya şarta bağlı yükümlülükler makul değerleri ile finansal tablolara yansıtılır.

"TFRS 3 - İşletme Birleşmelerine İlişkin Standart" uyarınca hesaplanan şerefiye, amortismana tabi tutulmaz, bunun yerine, yıllık olarak veya koşullardaki değişikliklerin değer düşüklüğü olabileceğini işaret ettiği durumlarda daha sık aralıklarla "TMS 36 - Varlıklarda Değer Düşüklüğü" standardına göre değer düşüklüğü testine tabi tutulur.

b. Diğer maddi olmayan duran varlıklar

Diğer maddi olmayan duran varlıkların ilk kayıtları TMS 38 "Maddi Olmayan Duran Varlıklar" standardı uyarınca, elde etme tutarları ve varlığın kullanılabilir hale getirilebilmesi için gerekli diğer doğrudan giderlerin ilavesi suretiyle bulunmuş maliyet bedeli üzerinden yapılmıştır. Maddi olmayan duran varlıklar, kayda alınmalarını izleyen dönemde maliyet bedelinden birikmiş amortismanların ve varsa birikmiş değer azalışlarının düşülmesinden sonra kalan tutarları üzerinden değerlenmiştir.

Maddi olmayan duran varlıklar; yazılım programları, lisans hakları, data/telefon hattı, kredi kartları ile bireysel kredilere ait müşteri portföylerinin değerlerinden oluşmaktadır.

Maddi olmayan duran varlıklardan, 1 Ocak 2003 tarihinden önce ve 31 Aralık 2006 tarihinden sonra alınanlar doğrusal amortisman yöntemine göre, bu tarihlerin arasında alınanlar ise azalan bakiyeler metoduna göre itfa edilmektedir. Varlıkların faydalı ömrünün tespiti, varlığın beklenen kullanım süresi, teknik, teknolojik veya diğer türdeki eskime ve varlıktan beklenen ekonomik faydayı elde etmek için gerekli olan bakım masrafları gibi hususların değerlendirilmesi suretiyle yapılmıştır.

Halihazırda kullanımda olan bilgisayar yazılımları ile ilgili bakım maliyetleri oluştukları dönemde giderleştirilmektedir.

XIII. Maddi duran varlıklara ilişkin açıklamalar

DFH Grup tüm maddi duran varlıklarını TMS 16 "Maddi Duran Varlıklar" standardı uyarınca kayıtlarında maliyet bedeli ile takip ederken, 31 Aralık 2016 itibarıyla maddi duran varlıklar altında izlenen kullanımdaki gayrimenkullerin değerlemesinde yeniden değerleme modeline geçilmiştir. Lisanslı değerleme şirketleri tarafından hazırlanan ekpertiz raporlarındaki gayrimenkul değerleri ile ilgili gayrimenkullerin net defter değeri arasındaki olumlu fark özkaynak hesaplarında, olumsuz farklar ise gelir tablosunda takip edilmektedir.

	Tahmini Ekonomik Ömür (Yıl)	Amortisman Oranı
Menkuller		
- Büro makineleri	4 YIL	% 10 - % 50
- Mobilya/Mefruşat	5 YIL	% 10 - % 50
- Nakil vasıtaları	5 YIL	% 20 - % 50
- Diğer teçhizat	10 YIL	% 2,50 - % 50
Gayrimenkuller	50 YIL	% 2 - % 3,03

Maddi bir duran varlığa yapılan normal bakım ve onarım harcamaları gider olarak muhasebeleştirilmektedir. Maddi duran varlığın kapasitesini genişleterek kendisinden gelecekte elde edilecek faydayı artıran nitelikteki yatırım harcamaları, maddi duran varlığın maliyetine eklenmektedir.

Maddi duran varlıkların üzerinde rehin, ipotek ve diğer tedbirler veya bunların alımı için verilen taahhütler bulunmamaktadır.

XIV. Yatırım amaçlı gayrimenkullere ilişkin açıklamalar

Yatırım amaçlı gayrimenkuller, mal ve hizmetlerin üretiminde kullanılmak veya idari maksatlarla veya işlerin normal seyri esnasında satılmak yerine, kira elde etmek veya değer kazanımı amacıyla veya her ikisi için tutulan araziler ve binalar yatırım amaçlı gayrimenkuller olarak sınıflandırılır ve gerçeğe uygun değer yöntemi ile değerlenir. Yatırım amaçlı gayrimenkullerin gerçeğe uygun değerindeki bir değişiklikten kaynaklanan kazanç veya zarar, oluştuğu dönemde gelir tablosuna dahil edilir.

Yatırım amaçlı gayrimenkullerin kayıtlardan çıkarılması, elden çıkarılmalarıyla, ya da bir yatırım amaçlı gayrimenkulün kullanımdan çekilmesiyle ve bunun elden çıkarılmasından ileriye dönük hiçbir ekonomik fayda beklenmiyorsa gerçekleşir. Yatırım amaçlı gayrimenkullerin elden çıkarılması sonucu oluşan kar veya zararı elden çıkarma işleminin gerçekleştiği dönemde ilgili gelir ve gider hesaplarına yansıtılır.

DENİZBANK ANONİM ŞİRKETİ
31 ARALIK 2019 TARİHİ İTİBARIYLA KONSOLİDE FİNANSAL TABLOLARA İLİŞKİN AÇIKLAMA VE DİPNOTLAR
(Para birimi: Tutarlar Bin Türk Lirası olarak ifade edilmiştir.)

XV. Kiralama işlemlerine ilişkin açıklamalar

Finansal kiralama yoluyla edinilen sabit kıymetler maddi duran varlıklar içinde sınıflandırılmakta ve ilgili oldukları sabit kıymet grubuna göre amortismana tabi tutulmaktadır. Finansal kiralama sözleşmelerinden kaynaklanan borçlar pasifte "Kiralama Borçları" hesabında gösterilmektedir. Finansal kiralama ile ilgili faiz giderleri ve kur farkları gelir tablosuna yansıtılmaktadır.

DFH Grup, "Kiralayan" sıfatıyla Deniz Leasing aracılığıyla finansal kiralama işlemleri gerçekleştirmektedir. Kiralanan varlığa ilişkin kira alacakları finansal kiralama işlemlerinden kaynaklanan alacak olarak muhasebeleştirilmektedir. Finansal Kiralamaya konu varlık, bilançoda yapılan net kiralama tutarına eşit bir alacak olarak gösterilir. Faiz geliri, kiralayanın varlık ile ilgili net yatırım metodu kullanılarak sabit bir dönemsel getiri oranı yaratacak şekilde belirlenir ve ilgili dönemde tahakkuk etmeyen kısmı kazanılmamış faiz geliri hesabında izlenir.

1 Ocak 2019 tarihinden itibaren geçerli olan "TFRS 16 Kiralamalar" Standardı ile birlikte faaliyet kiralaması ile finansal kiralama arasındaki fark ortadan kalkmış olup, kiralama işlemleri "Kiralama İşlemlerinden Yükümlülükler" kalemi altında gösterilmeye başlanmıştır. TFRS 16' nın geçişine yönelik uygulama ve etkiler Üçüncü Bölüm XXVI no'lu dipnotta açıklanmıştır.

XVI. Karşılıklar ve koşullu yükümlülüklere ilişkin açıklamalar

Krediler ve diğer alacaklar için ayrılan özel ve genel karşılıklar ile muhtemel riskler için ayrılan serbest karşılıklar dışında kalan karşılıklar ve şarta bağlı yükümlülükler, TMS 37 "Karşılıklar, Koşullu Borçlar ve Koşullu Varlıklar" standardı uyarınca; karşılıklar geçmiş olayların bir sonucu olarak ortaya çıktığı anda muhasebeleştirilmekte olup, bununla ilgili olarak DFH Grup tarafından yükümlülük tutarının tahmini yapılarak konsolide finansal tablolara yansıtılmaktadır. Söz konusu yükümlülük tutarının tahmin edilemediği durumlarda "Şarta bağlı" olarak kabul edilmektedir. Şarta bağlı yükümlülükler için şartın gerçekleşme olasılığı şartın gerçekleşmeme olasılığından yüksek ise ve güvenilir olarak ölçülebiliyorsa karşılık ayrılmakta, güvenilir olarak ölçülemiyorsa ya da şartın gerçekleşme olasılığı yoksa veya şartın gerçekleşmeme olasılığından az ise bu yükümlülük dipnotlarda açıklanmaktadır.

XVII. Çalışanların haklarına ilişkin yükümlülüklere ilişkin açıklamalar

Ana ortaklık Banka çalışanların haklarına ilişkin yükümlülüklerini TMS 19 "Çalışanlara Sağlanan Faydalar" standardı uyarınca muhasebeleştirmektedir.

Ana ortaklık Banka, Türkiye'de geçerli mevcut kanunlar çerçevesinde çalışanlarının istifa etmesi veya kötü hal dışında görevine son vermesi durumları dışında görevine son verdiği çalışanlarına, kıdem tazminatı ve ihbar süresi için ihbar tazminatı ödemekle yükümlüdür. Bu haller dışında emekli olan, vefat eden, askerlik hizmeti nedeniyle işten ayrılan, evlenmelerini müteakip bir yıl içinde kendi arzusu ile işten ayrılan bayan çalışanlarına ise İş Kanunu 14. Maddesi gereği kıdem tazminatı ödemekle yükümlüdür.

DFH Grup, TMS 19 standardı çerçevesinde kıdem tazminatına ilişkin gelecekteki muhtemel yükümlülüğün bugünkü değerinin tahmin edilmesi suretiyle karşılık kaydı gerçekleştirmektedir. 1 Ocak 2013 sonrasında oluşan aktüeryal kayıp ve kazançlar, revize edilen TMS 19 standardı uyarınca özkaynaklar altında muhasebeleştirilmektedir.

DFH Grup, çalışanlarının kullanmadığı izin günleri üzerinden hesaplanan izin yükümlülüğü tutarını karşılık ayırarak finansal tablolarına yansıtmıştır.

XVIII. Vergi uygulamalarına ilişkin açıklamalar

a. Cari vergi

5520 sayılı Kurumlar Vergisi Kanunu'na, 7061 sayılı Kanunun 91 inci maddesiyle eklenen geçici madde ile kurumların 2018, 2019 ve 2020 yılı vergilendirme dönemlerine (özel hesap dönemi tayin edilen kurumlar için ilgili yıl içinde başlayan hesap dönemlerine) ait kurum kazançları için vergi oranınn %22 olarak uygulanacağı belirlenmiştir.

Vergi Usul Kanunu Sirküleri/115 ile 1 Nisan 2019 tarihinden itibaren verilmesi gereken bazı vergi beyannamelerinin verilme süreleri yeni bir belirleme yapılıncaya kadar uzatılmıştır. Söz konusu sirküler ile Kurumlar vergisi beyannamesi, ilgili olduğu hesap döneminin kapandığı ayı izleyen dördüncü ayın birinci gününden son günü akşamına kadar beyan edilebilecektir.

Dönem karı üzerinden hesaplanan kurumlar ve gelir vergisi karşılıkları pasifte "Cari Vergi Borcu" hesabına ve gider olarak da gelir tablosunda "Cari Vergi Karşılığı" hesabına kaydedilmektedir.

Kurumlar Vergisi Kanunu'na göre beyanname üzerinde gösterilen mali zararlar 5 yılı aşmamak kaydıyla dönemin kurumlar vergisi matrahından indirilebilir. Beyanlar ve ilgili muhasebe kayıtları vergi dairesince beş yıl içerisinde incelenebilmekte ve vergi hesapları kontrol edilebilmektedir.

Türkiye'deki bir işyeri ya da daimi temsilcisi aracılığı ile gelir elde eden kurumlar ile Türkiye'de yerleşik kurumlara ödenen kar paylarından (temettüler) stopaj yapılmaz. 23 Temmuz 2006 tarih ve 26237 sayılı Resmi Gazete'de yayımlanan 2006/10731 sayılı Bakanlar Kurulu kararı ile 5520 Sayılı Kurumlar Vergisi Kanunu'nun 15 ve 30 uncu maddelerinde yer alan bazı tevkifat oranları yeniden belirlenmiştir. Bu bağlamda Türkiye'de bir işyeri ya da daimi temsilcisi aracılığı ile gelir elde eden dar mükellef kurumlar ile Türkiye'de yerleşik kurumlara yapılanlar dışındaki temettü ödemelerine uygulanan stopaj oranı %15'tir. Dar mükellef kurumlara ve gerçek kişilere yapılan kar dağıtımlarına ilişkin stopaj oranlarının uygulanmasında, ilgili Çifte Vergilendirmeyi Önleme Anlaşmalarında yer alan uygulamalar da göz önünde bulundurulur. Karın sermayeye ilavesi, kar dağıtımı sayılmaz ve stopaj uygulanmaz.

DFH Grup'un yurtdışındaki bağlı ortaklıkları Avusturya'da %25, Rusya Federasyonu'nda %20 ve Kıbrıs'ta %2 oranlarıyla kurumlar vergisine tabidirler.

Doğrudan özkaynaklarda muhasebeleştirilen işlemler ile ilgili cari vergi etkileri de özkaynaklara yansıtılır.

b. Ertelenmiş vergi

Grup, uygulanan muhasebe politikaları ve değerleme esasları ile vergi mevzuatı uyarınca belirlenen vergiye esas değeri arasındaki geçici farkları için TMS 12 "Gelir Vergileri" standardı uyarınca ertelenmiş vergi hesaplamakta ve muhasebeleştirmektedir.

Konsolidasyona dahil edilen şirketlerin ertelenmiş vergi varlık ve borçları kendi içlerinde netleştirilmiş, konsolide bilançoda ise netleştirilmemiştir. Bunun sonucunda 31 Aralık 2019 itibarıyla 1.045.345 TL tutarında ertelenmiş vergi varlığı (31 Aralık 2018: 1.213.623 TL) ve 82.099 TL tutarında ertelenmiş vergi borcu (31 Aralık 2018: 25.828 TL) finansal tablolara yansıtılmıştır.

Ertelenmiş vergi yükümlülüğü vergilendirilebilir geçici farkların tümü için hesaplanırken, indirilebilir geçici farklardan oluşan ertelenmiş vergi varlıkları, gelecekte vergiye tabi kâr elde etmek suretiyle bu farklardan yararlanmanın kuvvetle muhtemel olması şartıyla hesaplanmaktadır. 1 Ocak 2018 tarihinden itibaren TFRS 9 hükümleri ile birlikte geçici fark teşkil eden beklenen zarar karşılıkları üzerinden ertelenmiş vergi varlığı hesaplanmaya başlanmıştır. 1 Ocak 2019 tarihinden itibaren TFRS 16 hükümleri ile birlikte geçici fark teşkil eden kira amortisman ve faiz giderleri ile vergi kanunları uyarınca kira süresine yayılan kira giderleri arasındaki fark üzerinden ertelenmiş vergi varlığı hesaplanmaya başlanmıştır.

Doğrudan özkaynaklar ile ilişkilendirilen varlıklarla ilgili ertelenmiş vergiler özkaynaklar hesap grubuyla ilişkilendirilmiş ve bu grupta yer alan ilgili hesaplarla netleştirilmiştir.

DENİZBANK ANONİM ŞİRKETİ
31 ARALIK 2019 TARİHİ İTİBARIYLA KONSOLİDE FİNANSAL TABLOLARA İLİŞKİN AÇIKLAMA VE DİPNOTLAR
(Para birimi: Tutarlar Bin Türk Lirası olarak ifade edilmiştir.)

c. Transfer fiyatlandırması

5520 sayılı Kurumlar Vergisi Kanunu'nun 13. maddesinde düzenlenen "Transfer Fiyatlandırması Yoluyla Örtülü Kazanç Dağıtımı" hükümleri çerçevesinde, 3 Nisan 2007 tarih ve 26482 sayılı Resmi Gazete'de yayımlanarak yürürlüğe giren 1 seri nolu Kurumlar Vergisi Kanunu Genel Tebliği, 20 Kasım 2008 tarih ve 27060 sayılı Resmi Gazete'de yayımlanarak yürürlüğe giren 3 Seri No'lu Kurumlar Vergisi Kanunu Genel Tebliği, 6 Aralık 2007 tarihli ve 26722 sayılı Resmi Gazete'de yayımlanarak yürürlüğe giren 2007/12888 sayılı Bakanlar Kurulu Kararı, 13 Nisan 2008 tarihli ve 26846 sayılı Resmi Gazete'de yayımlanarak yürürlüğe giren 2008/13490 sayılı Bakanlar Kurulu Kararı, 18 Kasım 2007 tarihli ve 26704 sayılı Resmi Gazete'de yayımlanarak yürürlüğe giren 1 Seri No'lu "Transfer Fiyatlandırması Yoluyla Örtülü Kazanç Dağıtımı Hakkında Genel Tebliğ", 22 Nisan 2008 tarihli ve 26855 sayılı Resmi Gazete'de yayımlanarak yürürlüğe giren 2 Seri No'lu "Transfer Fiyatlandırması Yoluyla Örtülü Kazanç Dağıtımı Hakkında Genel Tebliği" ile 07 Aralık 2017 tarihli ve 30263 sayılı Resmi Gazete'de yayımlanarak yürürlüğe giren 3 Seri No'lu "Transfer Fiyatlandırması Yoluyla Örtülü Kazanç Dağıtımı Hakkında Genel Tebliği"nde yer alan düzenlemeler ile Kurumlar, ilişkili kişilerle emsallere uygunluk ilkesine aykırı olarak tespit ettikleri bedel veya fiyat üzerinden mal veya hizmet alım ya da satımında bulunursa, kazanç tamamen veya kısmen transfer fiyatlandırması yoluyla örtülü olarak dağıtılmış sayılır. Alım, satım, imalat ve inşaat işlemleri, kiralama ve kiraya verme işlemleri, ödünç para alınması ve verilmesi, ikramiye, ücret ve benzeri ödemeleri gerektiren işlemler her hal ve şartta mal veya hizmet alım ya da satımı olarak değerlendirilir.

Kurumlar vergisi mükelleflerinin, ilişkili kişilerle bir hesap dönemi içinde yaptıkları mal veya hizmet alım ya da satım işlemleri ile ilgili olarak "Transfer Fiyatlandırması, Kontrol Edilen Yabancı Kurum Ve Örtülü Sermayeye İlişkin Form"u doldurmaları ve kurumlar vergisi beyannamesi ekinde, bağlı bulunulan vergi dairesine göndermeleri gerekmektedir.

Ayrıca, Büyük Mükellefler Vergi Dairesi Başkanlığı'na kayıtlı mükelleflerin bir hesap dönemi içinde ilişkili kişilerle yaptığı yurt içi ve yurt dışı işlemlere ilişkin olarak belirlenen formata uygun şekilde, "Yıllık Transfer Fiyatlandırması Raporu"nu kurumlar vergisi beyannamesinin verilme süresine kadar hazırlamaları ve bu süre sona erdikten sonra istenmesi durumunda İdare'ye veya vergi incelemesi yapmaya yetkili olanlara ibraz etmeleri zorunludur.

XIX. Borçlanmalara ilişkin ilave açıklamalar

Borçlanmayı temsil eden araçlar; işlem tarihinde gerçeğe uygun değerini yansıtan elde etme maliyeti ile kayda alınmakta, sonraki dönemlerde iskonto edilmiş değerleri üzerinden izlenmektedir. İlişikteki finansal tablolarda, yabancı para borçlanma araçları Ana ortaklık Banka'nın dönem sonu döviz alış kuru ile değerlemeye tabi tutulmuş, borçlanma tutarlarına ilişkin döneme isabet eden faiz gideri tutarları finansal tablolara yansıtılmıştır.

Borçlanmayı temsil eden mevduatlar için likidite ve yabancı para kur riskine karşı genel anlamda korunma teknikleri uygulanmaktadır. Ana ortaklık Banka, gerektiğinde yurtiçi ve yurtdışı kuruluşlardan kaynak temin etmektedir. Yurtdışı kuruluşlardan sendikasyon, seküritizasyon gibi borçlanma araçları ile de kaynak temini yoluna gitmektedir.

XX. İhraç edilen hisse senetlerine ilişkin açıklamalar

2019 ve 2018 yılları içerisinde ihraç edilen hisse senedi bulunmamaktadır.

XXI. Aval ve kabullere ilişkin açıklamalar

Aval ve kabuller, olası borç ve taahhüt olarak bilanço dışı yükümlülükler arasında izlenmektedir. Aval ve kabullere ilişkin nakit işlem, müşterilerin ödemeleri ile eş zamanlı olarak gerçekleştirilmektedir.

Bilanço tarihi itibarıyla aktif karşılığı bir yükümlülük olarak gösterilen aval ve kabuller bulunmamaktadır.

XXII. Devlet teşviklerine ilişkin açıklamalar

Bilanço tarihi itibarıyla DFH Grup'un kullandığı devlet teşviği bulunmamaktadır.

XXIII. Raporlamanın bölümlemeye göre yapılmasına ilişkin açıklamalar

Faaliyet bölümlerine göre raporlama Dördüncü bölüm XII no'lu dipnotta sunulmuştur.

XXIV. Diğer hususlara ilişkin açıklamalar

Bulunmamaktadır.

XXV. Sınıflandırmalar

31 Aralık 2019 tarihli finansal tabloların sunumu ile uyum sağlanması amacıyla 31 Aralık 2018 tarihli finansal durum tablosu, kar veya zarar tablosu, diğer kapsamlı gelir tablosu, özkaynak hareket tablosu ve nakit akış tablosu üzerinde sınıflandırmalar yapılmıştır.

XXVI. TFRS 16 Kiralamalar standardına ilişkin açıklamalar

Grup, bir sözleşmenin başlangıcında, sözleşmenin kiralama niteliği taşıyıp taşımadığını ya da kiralama işlemi içerip içermediğini değerlendirir. Sözleşmenin, bir bedel karşılığında tanımlanan varlığın kullanımını kontrol etme hakkını belirli bir süre için devretmesi durumunda, bu sözleşme kiralama niteliği taşımaktadır ya da bir kiralama işlemi içermektedir. Grup, kiralamanın fiilen başladığı tarihte finansal tablolarına bir kullanım hakkı varlığı ve bir kira yükümlülüğü yansıtır.

Kullanım hakkı varlığı

Kullanım hakkı varlığı ilk olarak maliyet yöntemiyle muhasebeleştirilir ve aşağıdakileri içerir:

- Kira yükümlülüğünün ilk ölçüm tutarı,
- Kiralamanın fiilen başladığı tarihte veya öncesinde yapılan tüm kira ödemelerinden alınan tüm kiralama teşviklerinin düşülmesiyle elde edilen tutar,
- Grup tarafından katlanılan tüm başlangıçtaki doğrudan maliyetler

Grup maliyet yöntemini uygularken, kullanım hakkı varlığını:

- Birikmiş amortisman ve birikmiş değer düşüklüğü zararları düşülmüş ve
- Kira yükümlülüğünün yeniden ölçümüne göre düzeltilmiş maliyeti üzerinden ölçer.

Grup, kullanım hakkı varlığını amortismana tabi tutarken TMS 16 Maddi Duran Varlıklar standardında yer alan amortisman hükümlerini uygular.

Kira yükümlülüğü

Kiralamanın fiilen başladığı tarihte, Grup kira yükümlülüğünü o tarihte ödenmemiş olan kira ödemelerinin bugünkü değeri üzerinden ölçer. Kira ödemeleri, bu oranın kolaylıkla belirlenebilmesi durumunda, kiralamadaki zımni faiz oranı kullanılarak iskonto edilir. Grup, bu oranın kolaylıkla belirlenememesi durumunda, Grup'un alternatif borçlanma faiz oranını kullanır.

Kiralamanın fiilen başladığı tarihte, kira yükümlülüğünün ölçümüne dahil olan kira ödemeleri, dayanak varlığın kiralama süresi boyunca kullanım hakkı için yapılacak ve kiralamanın fiilen başladığı tarihte ödenmemiş olan ödemelerden oluşur. Kiralamanın fiilen başladığı tarihten sonra Grup, kira yükümlülüğünü aşağıdaki şekilde ölçer:

- Defter değerini, kira yükümlülüğündeki faizi yansıtacak şekilde artırır,
- Defter değerini, yapılmış olan kira ödemelerini yansıtacak şekilde azaltır ve
- Defter değerini yeniden değerlendirmeleri ve yeniden yapılandırmaları yansıtacak şekilde ya da revize edilmiş özü itibarıyla sabit olan kira ödemelerini yansıtacak şekilde yeniden ölçer.

Kiralama süresindeki her bir döneme ait kira yükümlülüğüne ilişkin faiz, kira yükümlülüğünün kalan bakiyesine sabit bir dönemsel faiz oranı uygulanarak bulunan tutardır.

DENİZBANK ANONİM ŞİRKETİ
31 ARALIK 2019 TARİHİ İTİBARIYLA KONSOLİDE FİNANSAL TABLOLARA İLİŞKİN AÇIKLAMA VE DİPNOTLAR
(Para birimi: Tutarlar Bin Türk Lirası olarak ifade edilmiştir.)

TFRS 16'ya geçiş

"TFRS 16 Kiralamalar" Standardı 31 Aralık 2018 tarihinden sonra başlayan hesap dönemlerinde uygulanmak üzere 16 Nisan 2018 tarihli ve 29826 sayılı Resmi Gazete'de yayımlanmıştır. Grup, TMS 17 "Kiralama İşlemleri"nin yerini alan TFRS 16 "Kiralamalar" standardını ilk uygulama tarihi olan 1 Ocak 2019 tarihi itibarıyla uygulamıştır.

Grup, TFRS 16'yı basitleştirilmiş geçiş uygulaması yaklaşımı ile uygulamış ve önceki yıl için karşılaştırılabilir tutarları yeniden düzenlememiştir.

Süresi 12 ay ve daha kısa olan kısa vadeli kiralama sözleşmeleri ile Grup tarafından düşük değerli olarak belirlenen, araç ve ATM'lere ilişkin kira sözleşmeleri standardın tanıdığı istisna kapsamında değerlendirilmiş olup, bu sözleşmelere ilişkin ödemeler oluştukları dönemde gider olarak kaydedilmeye devam edilmektedir.

TFRS 16'nın yürürlüğe girdiği 1 Ocak 2019 tarihi itibarıyla kullanım hakkı varlığı ve kira yükümlülüğüne dair bilgiler aşağıdaki gibidir:

	1 Ocak 2019
Gayrimenkuller	703.772
Toplam kullanım hakkı varlığı	**703.772**

	1 Ocak 2019
Operasyonel kiralama taahhütleri	1.499.631
TFRS 16 kapsamı dışında bırakılan sözleşmeler (-)	139.261
Toplam kiralama yükümlülüğü	1.360.370
İskonto edilmiş kiralama yükümlülüğü	**690.718**

31 Aralık 2019 tarihi itibarıyla konsolide finansal tablolarda yer alan net kullanım hakkı varlığı 565.353 TL, net kira yükümlülüğü ise 618.602 TL'dir.

DÖRDÜNCÜ BÖLÜM
KONSOLİDE BAZDA MALİ BÜNYEYE VE RİSK YÖNETİMİNE İLİŞKİN BİLGİLER

I. Konsolide özkaynağa ilişkin açıklamalar

Özkaynak tutarı ve sermaye yeterliliği standart oranı "Bankaların Özkaynaklarına İlişkin Yönetmelik" ile "Bankaların Sermaye Yeterliliğinin Ölçülmesine ve Değerlendirilmesine İlişkin Yönetmelik" çerçevesinde hesaplanmıştır.

Grubun 31 Aralık 2019 tarihi itibarıyla hesaplanan cari dönem özkaynak tutarı 24.591.442 TL (31 Aralık 2018: 22.751.004 TL), sermaye yeterliliği standart oranı da %14,33'tür (31 Aralık 2018: %14,93).

a. Konsolide özkaynak kalemlerine ilişkin bilgiler

	Cari Dönem 31 Aralık 2019	Önceki Dönem 31 Aralık 2018
ÇEKİRDEK SERMAYE		
Bankanın tasfiyesi halinde alacak hakkı açısından diğer tüm alacaklardan sonra gelen ödenmiş sermaye	3.316.100	3.316.100
Hisse senedi ihraç primleri	15	15
Yedek akçeler	7.294.331	5.111.808
Türkiye Muhasebe Standartları (TMS) uyarınca özkaynaklara yansıtılan kazançlar (1)	2.408.593	2.295.369
Kâr	5.309.474	6.189.284
Net dönem kârı	1.302.713	2.199.647
Geçmiş yıllar kârı	4.006.761	3.989.637
İştirakler, Bağlı ortaklıklar ve birlikte kontrol edilen ortaklıklardan bedelsiz olarak edinilen ve dönem kârı içerisinde muhasebeleştirilmeyen hisseler	778	708
Azınlık Payları	22.772	14.396
İndirimler öncesi çekirdek sermaye	**18.352.063**	**16.927.680**
Çekirdek sermayeden yapılacak indirimler		
Bankaların Özkaynaklarına İlişkin Yönetmeliğin 9 uncu maddesinin birinci fıkrasının (i) bendi uyarınca hesaplanan değerleme ayarlamaları	--	--
Net dönem zararı ile geçmiş yıllar zararı toplamının yedek akçelerle karşılanmayan kısmı ile TMS uyarınca özkaynaklara yansıtılan kayıplar	178.993	858.359
Faaliyet kiralaması geliştirme maliyetleri	71.630	90.968
İlgili ertelenmiş vergi yükümlülüğü ile mahsup edildikten sonra kalan şerefiye	--	--
İpotek hizmeti sunma hakları hariç olmak üzere ilgili ertelenmiş vergi yükümlülüğü ile mahsup edildikten sonra kalan diğer maddi olmayan duran varlıklar	339.978	271.191
Geçici farklara dayanan ertelenmiş vergi varlıkları hariç olmak üzere gelecek dönemlerde elde edilecek vergilendirilebilir gelirlere dayanan ertelenmiş vergi varlığının, ilgili ertelenmiş vergi yükümlülüğü ile mahsup edildikten sonra kalan kısmı	--	296.702
Gerçeğe uygun değeri üzerinden izlenmeyen varlık veya yükümlülüklerin nakit akış riskinde korunma işlemine konu edilmesi halinde ortaya çıkan farklar	--	--
Kredi Riskine Esas Tutarın İçsel Derecelendirmeye Dayalı Yaklaşımlar ile Hesaplanmasına İlişkin Tebliğ uyarınca hesaplanan toplam beklenen kayıp tutarının, toplam karşılık tutarını aşan kısmı	--	--
Menkul kıymetleştirme işlemlerinden kaynaklanan kazançlar	--	--
Bankanın yükümlülüklerinin gerçeğe uygun değerinde, kredi değerliliğindeki değişikliklere bağlı olarak oluşan farklar sonucu ortaya çıkan gerçekleşmemiş kazanç ve kayıplar	--	--
Tanımlanmış fayda plan varlıklarının net tutarı	--	--
Bankanın kendi çekirdek sermayesine yapmış olduğu doğrudan veya dolaylı yatırımlar	--	--
Kanunun 56 ncı maddesinin dördüncü fıkrasına aykırı olarak edinilen paylar	--	--
Ortaklık paylarının %10 veya daha azına sahip olunan ve konsolide edilmeyen bankalar ve finansal kuruluşların özkaynak unsurlarına yapılan yatırımların net uzun pozisyonları toplamının, bankanın çekirdek sermayesinin %10'unu aşan kısmı	--	--
Ortaklık paylarının %10'dan daha fazlasına sahip olunan ve konsolide edilmeyen bankalar ve finansal kuruluşların çekirdek sermaye unsurlarına yapılan yatırımların net uzun pozisyonlarının çekirdek sermayenin %10'unu aşan kısmı	--	--
İpotek hizmeti sunma haklarının çekirdek sermayenin %10'unun aşan kısmı	--	--
Geçici farklara dayanan ertelenmiş vergi varlıklarının çekirdek sermayenin %10'unu aşan kısmı	--	--
Bankaların Özkaynaklarına İlişkin Yönetmeliğin Geçici 2 nci maddesinin ikinci fıkrası uyarınca çekirdek sermayenin %15'ini aşan tutarlar	--	--
Ortaklık paylarının %10 'dan daha fazlasına sahip olunan ve konsolide edilmeyen bankalar ve finansal kuruluşların çekirdek sermaye unsurlarına yapılan yatırımların net uzun pozisyonlarından kaynaklanan aşım tutarı	--	--
İpotek hizmeti sunma haklarından kaynaklanan aşım tutarı	--	--
Geçici farklara dayanan ertelenmiş vergi varlıklarından kaynaklanan aşım tutarı	--	--
Kurulca belirlenecek diğer kalemler	--	--
Yeterli ilave ana sermaye veya katkı sermaye bulunmaması halinde çekirdek sermayeden indirim yapılacak tutar	--	--
Çekirdek Sermayeden Yapılan İndirimler Toplamı	**590.601**	**1.517.220**
Çekirdek Sermaye Toplamı	**17.761.462**	**15.410.460**

DENİZBANK ANONİM ŞİRKETİ
31 ARALIK 2019 TARİHİ İTİBARIYLA KONSOLİDE FİNANSAL TABLOLARA İLİŞKİN AÇIKLAMA VE DİPNOTLAR
(Para birimi: Tutarlar Bin Türk Lirası olarak ifade edilmiştir.)

İLAVE ANA SERMAYE		
Çekirdek sermayeye dahil edilmeyen imtiyazlı paylara tekabül eden sermaye ile bunlara ilişkin ihraç primleri	--	--
Kurumca uygun görülen borçlanma araçları ve bunlara ilişkin ihraç primleri	--	--
Kurumca uygun görülen borçlanma araçları ve bunlara ilişkin ihraç primleri (Geçici Madde 4 kapsamında olanlar)	--	--
Üçüncü kişilerin ilave ana sermayedeki payları	--	--
Üçüncü kişilerin ilave ana sermayedeki payları (Geçici madde 3 kapsamında olanlar)	--	--
İndirimler Öncesi İlave Ana Sermaye	--	--
İlave Ana Sermayeden Yapılacak İndirimler		
Bankanın kendi ilave ana sermayesine yapmış olduğu doğrudan veya dolaylı yatırımlar	--	--
Bankanın ilave ana sermaye kalemlerine yatırım yapan bankalar ile finansak kuruluşlar tarafından ihraç edilen ve Yönetmeliğin 7 nci maddesinde belirtilen şartları taşıyan özkaynak kalemlerine bankanın yaptığı yatırımlar	--	--
Ortaklık paylarının %10 veya daha azına sahip olunan ve konsolide edilmeyen bankalar ve finansal kuruluşların özkaynak unsurlarına yapılan yatırımların net uzun pozisyonları toplamının, bankanın çekirdek sermayesinin %10'unu aşan kısmı	--	--
Ortaklık paylarının %10 veya daha fazlasına sahip olunan ve konsolide edilmeyen bankalar ve finansal kuruluşların ilave ana sermaye unsurlarına yapılan yatırımların net uzun pozisyonları toplamı	--	--
Kurulca belirlenecek diğer kalemler	--	--
Geçiş Süresince Ana Sermayeden İndirilmeye Devam edecek Unsurlar		
Şerefiye ve diğer maddi olmayan duran varlıklar ve bunlara ilişkin ertelenmiş vergi yükümlülüklerinin Bankaların Özkaynaklarına İlişkin Yönetmeliğin Geçici 2 nci maddesinin birinci fıkrası uyarınca çekirdek sermayeden indirilmeyen kısmı (-)	--	--
Net ertelenmiş vergi varlığı/vergi borcunun Bankaların Özkaynaklarına İlişkin Yönetmeliğin Geçici 2 nci maddesinin birinci fıkrası uyarınca çekirdek sermayeden indirilmeyen kısmı (-)	--	--
Yeterli katkı sermaye bulunmaması halinde ilave ana sermayeden indirim yapılacak tutar (-)	--	--
İlave ana sermayeden indirimler toplamı	--	--
İlave Ana Sermaye Toplamı	--	--
Ana Sermaye Toplamı (Ana Sermaye = Çekirdek Sermaye + İlave Ana Sermaye)	**17.761.462**	**15.410.460**
KATKI SERMAYE		
Kurumca uygun görülen borçlanma araçları ve bunlara ilişkin ihraç primleri	4.889.713	5.606.183
Kurumca uygun görülen borçlanma araçları ve bunlara ilişkin ihraç primleri (Geçici Madde 4 kapsamında olanlar)	--	--
Üçüncü Kişilerin katkı sermayedeki payları	--	--
Üçüncü Kişilerin katkı sermayedeki payları (Geçici Madde 3 kapsamında olanlar)	--	--
Karşılıklar (Bankaların Özkaynaklarına İlişkin Yönetmeliğin 8 inci maddesinin birinci fıkrasında belirlenen tutarlar)	1.951.821	1.749.362
İndirimler Öncesi Katkı Sermaye	**6.841.534**	**7.355.545**
Katkı Sermayeden Yapılacak İndirimler		
Bankanın kendi katkı sermayesine yapmış olduğu doğrudan veya dolaylı yatırmlar (-)	--	--
Bankanın katkı sermaye kalemlerine yatırım yapan bankalar ile finansal kuruluşlar tarafından ihraç edilen ve Yönetmeliğin 8 inci maddesinde belirtilen şartları taşıyan özkaynak kalemlerine bankanın yaptığı yatırımlar.	--	--
Ortaklık paylarının %10 veya daha azına sahip olunan ve konsolide edilmeyen bankalar ve finansal kuruluşların özkaynak unsurlarına yapılan yatırımların net uzun pozisyonları toplamının, bankanın çekirdek sermeyesinin %10'unu aşan kısmı (-)	--	--
Ortaklık paylarının %10 veya daha fazlasına sahip olunan ve konsolide edilmeyen bankalar ve finansal kuruluşların katkı sermaye unsurlarına yapılan yatırımların net uzun pozisyonları toplamı	--	--
Kurulca belirlenecek diğer kalemler (-)	--	--
Katkı Sermayeden Yapılan İndirimler Toplamı	--	--
Katkı Sermaye Toplamı	**6.841.534**	**7.355.545**
Toplam Özkaynak (Ana Sermaye ve Katkı Sermaye Toplamı)	**24.602.996**	**22.766.005**
Toplam Risk Ağırlıklı Tutarlar		
Kanunun 50 ve 51 inci maddeleri hükümlerine aykırı olarak kullandırılan krediler	--	--
Kanunun 57 nci maddesinin birinci fıkrasındaki sınırı aşan tutarlar ile bankanın alacaklarından dolayı edinmek zorunda kaldıkları ve aynı madde uyarınca elden çıkarmaları gereken emtia ve gayrimenkullerden edinim tarihinden itibaren beş yıl geçmesine rağmen elden çıkarılamayanların net defter değerleri	--	--
Kurulca belirlenecek diğer hesaplar	11.554	15.001
Geçiş Süresince Ana Sermaye ve Katlı Sermaye Toplamından (Sermayeden) İndirilmeye Devam edecek Unsurlar		
Ortaklık paylarının %10 veya daha azına sahip olunan ve konsolide edilemeyen bankalar ve finansal kuruluşların özkaynak unsurlarına yapılan yatırımların net uzun pozisyonları toplamının, bankanın çekirdek sermayesinin %10'unu aşan kısmının, Bankaların Özkaynaklarına İlişkin Yönetmeliğin Geçici 2 nci maddesinin birinci fıkrası uyarınca çekirdek sermeyeden, ilave ana sermayeden ve katkı sermayeden indirilmeyen kısmı	--	--
Ortaklık paylarının %10'dan daha fazlasına sahip olunan ve konsolide edilmeyen bankalar ve finansal kuruluşların doğrudan ya da dolaylı olarak ilave ana sermaye ve katkı sermaye unsurlarına yapılan yatırımların net uzun pozisyonlarının toplam tutarının Bankaların Özkaynaklarına İlişkin Yönetmeliğin Geçici 2 nci maddesinin birinci fıkrası uyarınca, ilave ana sermayeden ve katkı sermayeden indirilmeyen kısmı	--	--
Ortaklık paylarının %10'dan daha fazlasına sahip olunan ve konsolide edilmeyen bankalr ve finansal kuruluşların çekirdek sermaye unsurlarına yapılan yatırmların net uzun pozisyonlarının, geçici farklara dayanan ertelenmiş vergi varlıklarının ve ipotek hizmeti sunma haklarının Bankaların Özkaynaklarına İlişkin Yönetmeliğin Geçici 2 nci maddesinin ikinci fıkrasının (1) ve (2) nci alt bentleri uyarınca çekirdek sermayeden indirilecek tutarlarının Yönetmeliğin Geçici 2 nci maddesinin birinci fıkrası uyarınca çekirdek sermayeden indirilmeyen kısmı	--	--
ÖZKAYNAK		
Toplam Özkaynak (Ana Sermaye ve Katkı Sermaye Toplamı)	24.591.442	22.751.004
Toplam Risk Ağırlıklı Tutarlar	171.601.009	152.368.431
SERMAYE YETERLİLİĞİ ORANLARI		
Konsolide Çekirdek Sermaye Yeterliliği Oranı (%)	10,35	10,11
Konsolide Ana Sermaye Yeterliliği Oranı (%)	10,35	10,11
Konsolide Sermaye Yeterliliği Oranı (%)	14,33	14,93

DENİZBANK ANONİM ŞİRKETİ
31 ARALIK 2019 TARİHİ İTİBARIYLA KONSOLİDE FİNANSAL TABLOLARA İLİŞKİN AÇIKLAMA VE DİPNOTLAR
(Para birimi: Tutarlar Bin Türk Lirası olarak ifade edilmiştir.)

TAMPONLAR		
Bankaya özgü toplam çekirdek sermaye oranı	2,662	1,989
Sermaye koruma tamponu oranı (%)	2,500	1,875
Bankaya özgü döngüsel sermaye tamponu oranı (%)	0,162	0,114
Sistemik önemli banka tamponu oranı (%)	--	--
Sermaye Koruma ve Döngüsel Sermaye Tamponlarına İlişkin Yönetmeliğin 4 üncü maddesinin birinci fıkrası uyarınca hesaplanacak ilave çekirdek sermaye tutarının risk ağırlıklı varlıklar tutarına oranı (%)	0,883	1,063
Uygulanacak İndirim Esaslarında Aşım Tutarının Altında Kalan Tutarlar		
Ortaklık paylarının %10 veya daha azına sahip olunan ve konsolide edilmeyen bankalar ve finansal kuruluşların özkaynak unsurlarına yapılan yatırımların net uzun pozisyonlarından kaynaklanan tutar	--	--
Ortaklık paylarının %10'dan daha fazlasına sahip olunan ve konsolide edilmeyen bankalar ve finansal kuruluşların çekirdek sermaye unsurlarına yapılan yatırımların net uzun pozisyonlarından kaynaklanan tutar	--	--
İpotek hizmeti sunma hakkından kaynaklanan tutar	--	--
Geçici farklara dayanan ertelenmiş vergi varlıklarından kaynaklanan tutar	--	--
Katkı Sermaye Hesaplamasında Dikkate Alınan Karşılıklara İlişkin Sınırlar		
Standart yaklaşımın kullanıldığı alacaklar için ayrılan genel karşılıklar (Onbindeyüzyirmibeşlik sınır öncesi)	5.137.201	3.221.135
Standart yaklaşımın kullanıldığı alacaklar için ayrılan genel karşılıkların risk ağırlıklı tutarlar toplamının %1,25'ine kadar olan kısmı	1.951.821	1.749.362
Toplam karşılık tutarının, Kredi Riskine Esas Tutarın İçsel Derecelendirmeye Dayalı Yaklaşımlar ile hesaplanmasına ilişkin Tebliğ uyarınca hesaplanan toplam beklenen kayıp tutarını aşan kısmı	--	--
Toplam karşılık tutarının, Kredi Riskine Esas Tutarın İçsel Derecelendirmeye Dayalı Yaklaşımlar ile Hesaplanmasına İlişkin Tebliğ uyarınca hesaplanan toplam beklenen kayıp tutarını aşan kısmının, alacakların risk ağırlıklı tutarı toplamının %0,6'sına kadar olan kısmı	--	--
Geçici Madde 4 hükümlerine tabi borçlanma araçları (1 Ocak 2018 ve 1 Ocak 2022 arasında uygulanmak üzere)		
Geçici Madde 4 hükümlerine tabi ilave ana sermaye kalemlerine ilişkin üst sınır	--	--
Geçici Madde 4 hükümlerine tabi ilave ana sermaye kalemlerinin üst sınırını aşan kısmı	--	--
Geçici Madde 4 hükümlerine tabi katkı sermaye kalemlerine ilişkin üst sınır (2)	--	--
Geçici Madde 4 hükümlerine tabi katkı sermaye kalemlerinin üst sınırını aşan kısmı	--	--

(1) Mayıs 2018 itibarıyla TFRS 9 kapsamında hesaplanan beklenen kredi zarar karşılıkları ile TFRS 9 uygulamasına başlamadan önce hesaplanan toplam karşılık tutarı arasındaki fark "Geçmiş Yıllar Kar ve Zararları" hesabına kaydedilmiş olup, söz konusu tutar özkaynak hesaplamasında, Bankaların Özkaynaklarına İlişkin Yönetmelik Geçici Madde 5 kapsamında, karşılık farkının farktan kaynaklanan vergi tutarı indirildikten sonraki kısmının %60'ı (31 Aralık 2018: %80) eklenerek, net gösterilmeye başlanmıştır.

(2) Özkaynak hesaplamasında katkı sermaye içerisinde "Geçici Madde 4" kapsamında dikkate alınan kredi bulunmamaktadır.

DENİZBANK ANONİM ŞİRKETİ
31 ARALIK 2019 TARİHİ İTİBARIYLA KONSOLİDE FİNANSAL TABLOLARA İLİŞKİN AÇIKLAMA VE DİPNOTLAR
(Para birimi: Tutarlar Bin Türk Lirası olarak ifade edilmiştir.)

b. Özkaynak hesaplamasına dahil edilecek borçlanma araçlarına ilişkin bilgiler

İhraççı	EMIRATES NBD PJSC	EMIRATES NBD PJSC	EMIRATES NBD PJSC	EMIRATES NBD PJSC	EMIRATES NBD PJSC
Borçlanma aracının kodu (CUSIP, ISIN vb.)	Sermaye Benzeri Kredi	Sermaye Benzeri Kredi	Sermaye Benzeri Kredi	Sermaye Benzeri Kredi	Sermaye Benzeri Kredi
Borçlanma aracının tabi olduğu mevzuat	05 Eylül 2013 tarihli "Bankaların Özkaynaklarına İlişkin Yönetmelik".	05 Eylül 2013 tarihli "Bankaların Özkaynaklarına İlişkin Yönetmelik".	05 Eylül 2013 tarihli "Bankaların Özkaynaklarına İlişkin Yönetmelik".	01 Kasım 2006 tarihli "Bankaların Özkaynaklarına İlişkin Yönetmelik".	01 Kasım 2006 tarihli "Bankaların Özkaynaklarına İlişkin Yönetmelik".
Özkaynak Hesaplamasında Dikkate Alınma Durumu					
1/1/2015'den itibaren %10 oranında azaltılarak dikkate alınma uygulamasına tabi olma durumu	Yok	Yok	Yok	Yok	Yok
Konsolide veya konsolide olmayan bazda veya hem konsolide hem konsolide olmayan bazda geçerlilik durumu	Geçerli	Geçerli	Geçerli	Geçerli	Geçerli
Borçlanma aracının türü	Kredi	Kredi	Kredi	Kredi	Kredi
Özkaynak hesaplamasında dikkate alınan tutar (En son raporlama tarihi itibarıyla - Milyon TL)	613	713	1.426	1.069	1.069
Borçlanma aracının nominal değeri (Milyon TL)	766	891	1.782	1.782	1.782
Borçlanma aracının muhasebesel olarak takip edildiği hesap	3470102	3470102	3470102	3470102	3470102
Borçlanma aracının ihraç tarihi	30.09.2014	30.04.2014	31.01.2014	30.09.2013	28.06.2013
Borçlanma aracının vade yapısı (vadesiz/vadeli)	Vadeli	Vadeli	Vadeli	Vadeli	Vadeli
Borçlanma aracının başlangıç vadesi	10 yıl	10 yıl	10 yıl	10 yıl	10 yıl
İhraççının BDDK onayına bağlı geri ödeme hakkının olup olmadığı	Var	Var	Var	Var	Var
Geri ödeme opsiyonu tarihi, şarta bağlı geri ödeme opsiyonları ve geri ödenecek tutar	BDDK'nın yazılı onayına tabi olmak suretiyle, kredi kullandırımının 5. yılında tamamen geri ödenebilir.	BDDK'nın yazılı onayına tabi olmak suretiyle, kredi kullandırımının 5. yılında tamamen geri ödenebilir.	BDDK'nın yazılı onayına tabi olmak suretiyle, kredi kullandırımından en az 5 yıl sonra olmak üzere planlanan geri ödeme gününden önceki herhangi bir zamanda tamamen ve ya kısmen geri ödenebilir.	BDDK'nın yazılı onayına tabi olmak suretiyle, kredi kullandırımından en az 5 yıl sonra olmak üzere planlanan geri ödeme gününden önceki herhangi bir zamanda tamamen ve ya kısmen geri ödenebilir.	BDDK'nın yazılı onayına tabi olmak suretiyle, kredi kullandırımından en az 5 yıl sonra olmak üzere planlanan geri ödeme gününden önceki herhangi bir zamanda tamamen ve ya kısmen geri ödenebilir.
Müteakip geri ödeme opsiyonu tarihleri	Bulunmamaktadır.	Bulunmamaktadır.	Bulunmamaktadır.	Bulunmamaktadır	Bulunmamaktadır
Faiz/temettü ödemeleri					
Sabit veya değişken faiz/temettü ödemeleri	Sabit faiz	Sabit faiz	Sabit faiz	Sabit faiz	Sabit faiz
Faiz oranı ve faiz oranına ilişkin endeks değerleri	İlk 5 yıl %6,2, sonrasında ırs +5,64	İlk 5 yıl %7.93, sonrasında ırs +6,12	%7,50	%7,49	%6,10
Temettü ödemesini durduran herhangi bir kısıtlamanın var olup olmadığı	Temettü ödemesi bulunmamaktadır.	Temettü ödemesi bulunmamaktadır.	Temettü ödemesi bulunmamaktadır.	Temettü ödemesi bulunmamaktadır	Temettü ödemesi bulunmamaktadır
Tamamen isteğe bağlı, kısmen isteğe bağlı ya da mecburi olma özelliği	--	--	--	--	--
Faiz arttırımı gibi geri ödemeyi teşvik edecek bir unsurun olup olmadığı	Bulunmamaktadır.	Bulunmamaktadır.	Bulunmamaktadır.	Bulunmamaktadır	Bulunmamaktadır
Birikimsiz ya da birikimli olma özelliği	--	--	--	--	--
Hisse senedine dönüştürülebilme özelliği					
Hisse senedine dönüştürülebilirse, dönüştürmeye sebep olacak tetikleyici olay/olaylar	Bankanın faaliyet izninin kaldırılması veya Fona devredilmesi ihtimalinin belirmesi halinde; Kurulun bu yönde alacağı karara istinaden kredinin asıl anapara tutarı ve faiz ödeme yükümlülükleri tamamen veya kısmen sona erdirilebilir veya gerekli mevzuata uyularak sermayeye dönüştürülebilir.	Bankanın faaliyet izninin kaldırılması veya Fona devredilmesi ihtimalinin belirmesi halinde; Kurulun bu yönde alacağı karara istinaden kredinin asıl anapara tutarı ve faiz ödeme yükümlülükleri tamamen veya kısmen sona erdirilebilir veya gerekli mevzuata uyularak sermayeye dönüştürülebilir.	Bankanın faaliyet izninin kaldırılması veya Fona devredilmesi ihtimalinin belirmesi halinde; Kurulun bu yönde alacağı karara istinaden geçici veya sürekli olarak kayıtlardan silinebilir veya gerekli mevzuata uyularak sermayeye dönüştürülebilir.	Bankanın faaliyet izninin kaldırılması veya Fona devredilmesi ihtimalinin belirmesi halinde; Kurulun bu yönde alacağı karara istinaden geçici veya sürekli olarak kayıtlardan silinebilir veya gerekli mevzuata uyularak sermayeye dönüştürülebilir.	Bankanın faaliyet izninin kaldırılması veya Fona devredilmesi ihtimalinin belirmesi halinde; Kurulun bu yönde alacağı karara istinaden geçici veya sürekli olarak kayıtlardan silinebilir veya gerekli mevzuata uyularak sermayeye dönüştürülebilir.
Hisse senedine dönüştürülebilirse, tamamen veya kısman dönüştürülebilme özelliği	Tamamen dönüştürülebilir.	Tamamen dönüştürülebilir.	Tamamen dönüştürülebilir.	Tamamen dönüştürülebilir.	Tamamen dönüştürülebilir.
Hisse senedine dönüştürülebilirse dönüştürme oranı	--	--	--	--	--
Hisse senedine dönüştürülebilirse, mecburi ya da isteğe bağlı dönüştürme özelliği	--	--	--	--	--
Hisse senedine dönüştürülebilirse, dönüştürülebilir araç türleri	--	--	--	--	--
Hisse senedine dönüştürülebilirse, dönüştürülecek borçlanma aracının ihraçcısı	--	--	--	--	--
Değer azaltma özelliği					
Değer azaltma özelliğine sahipse, azaltma sebep olacak tetikleyici olay/olaylar	Değer azaltma özelliğine sahip değildir.	Değer azaltma özelliğine sahip değildir.	Değer azaltma özelliğine sahip değildir.	Değer azaltma özelliğine sahip değildir.	Değer azaltma özelliğine sahip değildir.
Değer azaltma özelliğine sahipse, tamamen veya kısmen değer azaltımı özelliği	--	--	--	--	--
Değer azaltma özelliğine sahipse, sürekli ya da geçici olma özelliği	--	--	--	--	--
Değeri geçici olarak azaltılabiliyorsa, değer azaltım mekanizması	--	--	--	--	--
Tasfiye halinde alacak hakkı açısından hangi sırada olduğu (Bu borçlanma aracının hemen üstünde bulunan araç)	Bankanın tasfiyesi halinde; sahibine alacak hakkını ilave ana sermaye hesaplamasına dahil edilecek borçlanma araçlarından önce, mevduat sahipleri ve diğer tüm alacaklılardan sonra tahsil etme yetkisi vermektedir.	Bankanın tasfiyesi halinde; sahibine alacak hakkını ilave ana sermaye hesaplamasına dahil edilecek borçlanma araçlarından önce, mevduat sahipleri ve diğer tüm alacaklılardan sonra tahsil etme yetkisi vermektedir.	Bankanın tasfiyesi halinde; sahibine alacak hakkını ilave ana sermaye hesaplamasına dahil edilecek borçlanma araçlarından önce, mevduat sahipleri ve diğer tüm alacaklılardan sonra tahsil etme yetkisi vermektedir.	Sahibine alacak hakkını hisse senetlerinden ve birincil sermaye benzeri borçlardan bir önce, diğer tüm borçlardan sonra vermektedir.	Sahibine alacak hakkını hisse senetlerinden ve birincil sermaye benzeri borçlardan bir önce, diğer tüm borçlardan sonra vermektedir.
Bankaların özkaynaklarına İlişkin Yönetmeliğin 7 nci ve 8 inci maddelerinde yer alan şartlardan haiz olunmayan olup olmadığı	Madde 8'e haizdir.	Madde 8'e haizdir.	Madde 8'e haizdir.	Madde 8'e haizdir.	Madde 8'e haizdir.
Bankaların özkaynaklarına İlişkin Yönetmeliğin 7 nci ve 8 inci maddelerinde yer alan şartlardan hangilerini haiz olunmadığı	--	--	--	--	--

31 Temmuz 2019 tarihinde Ana Ortaklık Banka hisselerinin devrinin tamamlanmasıyla birlikte Ana Ortaklık Banka'nın Sberbank'tan kullanmış olduğu sermaye benzeri krediler ENBD bünyesine geçmiştir.

c. Özkaynak tablosunda verilen "Özkaynak" tutarı ile konsolide bilançodaki "Özkaynaklar" tutarı arasındaki esas fark birinci ve ikinci aşama zarar karşılıklarından kaynaklanmaktadır. Birinci ve ikinci aşama zarar karşılıklarının %1,25'ine kadar olan kısmı, özkaynak tablosunda verilen "Özkaynak" tutarının hesaplanmasında Katkı Sermaye olarak dikkate alınmaktadır. Ayrıca Çekirdek Sermayeden indirime konu edilmekte olan TMS uyarınca özkaynaklara yansıtılan kayıplar nakit akış riskinden korunma işlemlerinden elde edilen kayıplar hariç tutularak belirlenmektedir. Diğer yandan bilançoda Maddi Duran Varlıklar kaleminde izlenen faaliyet kiralaması geliştirme maliyetleri, maddi olmayan duran varlıklar ve bunlara ilişkin ertelenmiş vergi yükümlülükleri, alacaklara mahsuben edinilen gayrimenkullerden üç yıldan uzun elde tutulanların net defter değerleri ile Kurulca belirlenen bazı diğer hesaplar "Özkaynak" tutarının hesaplanmasında Sermayeden İndirilecek Değerler olarak hesaplamada dikkate alınmaktadır.

d. Bankaların özkaynaklarına ilişkin yönetmeliğin geçici 5'inci maddesine ilişkin açıklamalar

ÖZKAYNAK UNSURLARI	T-1	T-2	T-3	T-4
Çekirdek Sermaye	17.761.462	17.761.462	17.761.462	17.761.462
Geçiş Süreci Uygulanmamış Çekirdek Sermaye	*17.360.480*	*17.494.140*	*17.627.801*	*17.761.462*
Ana Sermaye	17.761.462	17.761.462	17.761.462	17.761.462
Geçiş Süreci Uygulanmamış Ana Sermaye	*17.360.480*	*17.494.140*	*17.627.801*	*17.761.462*
Özkaynak	24.591.442	24.591.442	24.591.442	24.591.442
Geçiş Süreci Uygulanmamış Özkaynak	*24.190.460*	*24.324.120*	*24.457.781*	*24.591.442*
TOPLAM RİSK AĞIRLIKLI TUTARLAR				
Toplam Risk Ağırlıklı Tutarlar	171.601.009	171.601.009	171.601.009	171.601.009
SERMAYE YETERLİLİĞİ ORANLARI				
Çekirdek Sermaye Yeterliliği Oranı (%)	10,35	10,35	10,35	10,35
Geçiş Süreci Uygulanmamış Çekirdek Sermaye Yeteliliği Oranı (%)	*10,12*	*10,19*	*10,27*	*10,35*
Ana Sermaye Yeterliliği Oranı (%)	10,35	10,35	10,35	10,35
Geçiş Süreci Uygulanmamış Ana Sermaye Yeteliliği Oranı (%)	*10,12*	*10,19*	*10,27*	*10,35*
Sermaye Yeterliliği Oranı (%)	14,33	14,33	14,33	14,33
Geçiş Süreci Uygulanmamış Sermaye Yeteliliği Oranı (%)	*14,10*	*14,17*	*14,25*	*14,33*
KALDIRAÇ ORANI				
Kaldıraç Oranı Toplam Risk tutarı	293.086.136	293.086.136	293.086.136	293.086.136
Kaldıraç Oranı	6,04	6,04	6,04	6,04
Geçiş Süreci Uygulanmamış Kaldıraç Oranı	*5,90*	*5,95*	*5,99*	*6,04*

II. Konsolide kredi riskine ilişkin açıklamalar

a. Kredi riski bakımından, borçlu veya borçlular grubu veya coğrafi bölgeler ile sektörlerin bir risk sınırlamasına tabi tutulup tutulmadığı, risk limitlerinin dayandıkları bölümleme yapısı ve hangi aralıklarla belirlenmekte olduğu

Kredi riski Ana ortaklık Banka'nın ve konsolide edilen bağlı ortaklık ve iştiraklerinin ilişki içinde bulunduğu karşı tarafın, sözleşme gereklerine uymayarak yükümlülüğünü kısmen veya tamamen zamanında yerine getirememesinden oluşabilecek risk ve zararları ifade eder.

Yasal mevzuata uygun olmak koşuluyla risk limitleri; şubeler, krediler bölümü, bölge müdürlükleri, kredilerden sorumlu genel müdür yardımcıları, genel müdür, kredi komitesi ve Yönetim Kurulu'na ait kredilendirme yetki limitleri çerçevesinde, kredi müşterilerinin finansal durumlarına ve kredi ihtiyaçlarına göre tahsis edilmektedir.

Kredi riski açısından, borçlu veya borçlular grubu risk sınırlamasına tabi tutulmaktadır. Borçlu ve borçlular grubu ile sektörlerin risk sınırlamaları haftalık bazda izlenmektedir.

Günlük olarak yapılan işlemlerle ilgili olarak risk limitleri ve dağılımlarının belirlenip belirlenmediği, bilanço dışı risklere ilişkin risk yoğunlaşmasının günlük olarak müşteri ve bankaların hazine bölümü yetkilileri bazında izlenip izlenmediği

Günlük yapılan işlemlerle ilgili risk limit ve dağılımları günlük olarak takip edilmektedir. Bilanço dışı risklere ilişkin risk yoğunlaşması, yerinde ve uzaktan denetim faaliyetleri ile izlenmektedir.

Kredi ve diğer alacakların borçlularının kredi değerliliklerinin düzenli aralıklarla ilgili mevzuata uygun şekilde izlenip izlenmediği, açılan krediler için alınan hesap durumu belgelerinin ilgili mevzuatta öngörüldüğü şekilde denetlenmiş olup olmadığı, denetlenmemiş ise nedenleri, kredi limitlerinin değiştirilip değiştirilmediği, kredilerin ve diğer alacakların teminatlarının bulunup bulunmadığı

Sağlıklı bir kredi portföyünü amaçlayan DFH Grup'un, bu niteliğini sürdürebilmek amacıyla, bankacılık mevzuatına uygun olarak; krediler prosedürü, kredi takip ve kontrol prosedürü, yakın takip prosedürü, risk sınıflaması gibi süreç talimatları mevcuttur.

Kredi portföyü içerisinde yer alan tüm firmaların, gerek konjonktürel değişiklikler, gerekse yapısal sorunlar nedeniyle sorunlu hale gelmemesi için, erken uyarı sinyalleri değerlendirilerek ileride sorunlu hale gelebilecek firmalar saptanmakta ve olası sorunların öncelikli olarak giderilmesi hedeflenmektedir.

Alınan teminatlarda likidite imkanı yüksek tutulmaya çalışılmakta olup, banka garantisi, gayrimenkul ve gemi ipoteği, menkul ve mevduat rehni, kambiyo senetleri ile kişi ve kuruluşların kefaletleri teminat olarak alınmaktadır.

Tahsili gecikmiş ve değer kaybına uğramış kredilerin tanımları ile değer ayarlamaları ve karşılıklara ilişkin açıklamalar

Dördüncü Bölüm VIII-c-4-i no'lu dipnotta verilmiştir.

Değer ayarlamaları ve karşılıklara ilişkin yöntem ve yaklaşımlar

Üçüncü Bölüm VIII no'lu dipnotta verilmiştir.

DENİZBANK ANONİM ŞİRKETİ
31 ARALIK 2019 TARİHİ İTİBARIYLA KONSOLİDE FİNANSAL TABLOLARA İLİŞKİN AÇIKLAMA VE DİPNOTLAR
(Para birimi: Tutarlar Bin Türk Lirası olarak ifade edilmiştir.)

Kredi riski azaltımının etkileri dikkate alınmaksızın mahsup işlemleri sonrası maruz kalınan risklerin toplam tutarı ile farklı risk sınıfları ve türlerine göre ayrıştırılmış risklerin ilgili döneme ilişkin ortalama tutarı

	Risk Sınıfları	Cari Dönem (*)	Ortalama (**)
1	Merkezi yönetimlerden veya merkez bankalarından alacaklar	55.393.580	50.536.250
2	Bölgesel yönetimlerden veya yerel yönetimlerden alacaklar	2.864.278	1.829.890
3	İdari birimlerden ve ticari olmayan girişimlerden alacaklar	--	--
4	Çok taraflı kalkınma bankalarından alacaklar	--	--
5	Uluslararası teşkilatlardan alacaklar	--	--
6	Bankalardan ve aracı kurumlardan alacaklar	11.357.769	11.447.777
7	Kurumsal alacaklar	95.557.477	96.962.866
8	Perakende alacaklar	48.927.327	48.633.501
9	İkamet amaçlı gayrimenkul ipoteği ile teminatlandırılan alacaklar	3.487.895	3.777.875
10	Ticari amaçlı gayrimenkul ipoteği ile teminatlandırılan alacaklar	15.290.486	14.633.408
11	Tahsili gecikmiş alacaklar	5.747.555	3.893.272
12	Kurulca riski yüksek belirlenmiş alacaklar	22.102	38.412
13	İpotek teminatlı menkul kıymetler	--	--
14	Bankalardan ve aracı kurumlardan olan kısa vadeli alacaklar ile kısa vadeli kurumsal alacaklar	--	--
15	Kollektif yatırım kuruluşu niteliğindeki yatırımlar	6.365	2.764
16	Diğer alacaklar	6.975.102	6.420.925
17	Hisse senedi yatırımları	840.146	835.970
18	**Toplam**	**246.470.082**	**239.012.910**

(*) Kredi riski azaltımı öncesi, krediye dönüşüm oranı sonrası toplam bankacılık defterinde yer alan riskleri içermektedir.
(**) Üç aylık rapor bakiyelerinin aritmetik ortalamasıdır.

	Risk Sınıfları	Önceki Dönem (*)	Ortalama (**)
1	Merkezi yönetimlerden veya merkez bankalarından alacaklar	41.876.261	38.227.389
2	Bölgesel yönetimlerden veya yerel yönetimlerden alacaklar	1.018.511	612.779
3	İdari birimlerden ve ticari olmayan girişimlerden alacaklar	--	--
4	Çok taraflı kalkınma bankalarından alacaklar	--	--
5	Uluslararası teşkilatlardan alacaklar	--	--
6	Bankalardan ve aracı kurumlardan alacaklar	11.622.897	10.202.865
7	Kurumsal alacaklar	95.561.669	85.268.271
8	Perakende alacaklar	49.916.206	50.837.383
9	İkamet amaçlı gayrimenkul ipoteği ile teminatlandırılan alacaklar	4.123.178	4.859.318
10	Ticari amaçlı gayrimenkul ipoteği ile teminatlandırılan alacaklar	12.834.523	12.132.297
11	Tahsili gecikmiş alacaklar	2.584.577	1.855.675
12	Kurulca riski yüksek belirlenmiş alacaklar	38.486	17.834
13	İpotek teminatlı mesnkul kıymetler	--	--
14	Bankalardan ve aracı kurumlardan olan kısa vadeli alacaklar ile kısa vadeli kurumsal alacaklar	--	--
15	Kollektif yatırım kuruluşu niteliğindeki yatırımlar	488	3.152
16	Diğer alacaklar	5.064.284	5.714.855
17	Hisse senedi yatırımları	810.272	855.268
18	**Toplam**	**225.451.352**	**210.587.086**

(*) Kredi riski azaltımı öncesi, krediye dönüşüm oranı sonrası toplam bankacılık defterinde yer alan riskleri içermektedir.
(**) Üç aylık rapor bakiyelerinin aritmetik ortalamasıdır.

b. Grubun vadeli işlem ve opsiyon sözleşmesi ve benzer diğer sözleşmeler cinsinden tutulan pozisyonları üzerinde kontrol limitlerinin bulunup bulunmadığı, bu tür araçlar için üstlenilen kredi riskinin piyasa hareketlerinden kaynaklanan potansiyel riskler ile beraber yönetilip yönetilmediği

DFH Grup'un vadeli işlem ve opsiyon sözleşmesi ve benzeri diğer sözleşmeler cinsinden tutulan pozisyonları üzerinden kontrol limitleri bulunmaktadır. Bu tür araçlar için üstlenilen kredi riski piyasa hareketlerinden kaynaklanan riskler ile beraber yönetilmektedir.

c. Grubun önemli ölçüde kredi riskine maruz kaldığında vadeli işlem, opsiyon ve benzeri nitelikli sözleşmeleri, hakların kullanılması, edimlerin yerine getirilmesi veya satılması yoluyla kısa zamanda sona erdirerek toplam riski azaltma yoluna gidip gitmediği

Vadeli işlemlerde, hak ve edimlerin yerine getirilmesi vadede mümkündür. Ancak, gerekli görüldüğünde, riskin azaltılması amacıyla mevcut pozisyonların ters pozisyonları piyasalardan alınarak kısa zamanda risk kapatılmaktadır.

d. Tazmin edilen gayrinakdi kredilerin, vadesi geldiği halde ödenmeyen krediler gibi aynı risk ağırlığına tabi tutulup tutulmadığı

Tazmin edilen gayrinakdi krediler, vadesi geldiği halde ödenmeyen krediler ile aynı risk ağırlığına tabi tutulmaktadır.

Kredilerden yenilenen ve yeniden itfa planına bağlananların ilgili mevzuatla belirlenen izlenme yöntemi dışında, bankalarca risk yönetim sistemleri çerçevesinde yeni bir derecelendirme grubuna veya ağırlığına dahil edilip edilmediği, bu yöntemler ile ilgili yeni önlemlerin alınıp alınmadığı bankalarca risk yönetim sistemleri çerçevesinde uzun vadeli taahhütlerin kısa vadeli taahhütlere oranla daha fazla kredi riskine maruz kaldığı kabul edilerek risk ayrıştırmasına gidilip gidilmediği

Kredilerden yenilenen ve yeniden itfa planına bağlananları, ilgili mevzuatla belirlenen izlenme yöntemi dışında, risk yönetim sistemleri çerçevesinde yeni bir derecelendirme grubuna dahil edilerek bu yöntemlerle ilgili yeni önlemler alınmaktadır.

Risk yönetim sistemleri çerçevesinde uzun vadeli taahhütlerin kısa vadeli taahhütlere oranla daha fazla kredi riskine maruz kaldığı kabul edilerek risk ayrıştırmasına özen gösterilmekte ve belli aralıklarla izlenmektedir.

e. Bankaların yurtdışında yürütmekte oldukları bankacılık faaliyetleri ve kredilendirme işlemlerinin az sayıda ülke ya da mali kurum ile yürütülmesi durumunda bunun ilgili ülkenin ekonomik koşulları dikkate alındığında önemli bir risk doğurup doğurmadığına ilişkin değerlendirme

Ana ortaklık Banka'nın yurtdışında yürütmekte olduğu bankacılık faaliyetleri ve kredilendirme işlemleri, genelde OECD ve AB ülkeleri ile yapılmaktadır. Bu ülkelerin ekonomik koşulları da dikkate alındığında önemli kredi riski bulunmamaktadır.

Uluslararası bankacılık piyasasında aktif bir katılımcı olarak diğer finansal kurumların finansal faaliyetleri ile birlikte değerlendirildiğinde önemli ölçüde kredi riski yoğunluğuna sahip olunup olunmadığı

Ana ortaklık Banka; uluslararası bankacılık piyasasında aktif bir katılımcı olarak diğer finansal kurumların finansal faaliyetleri ile birlikte değerlendirildiğinde önemli ölçüde kredi riskine maruz değildir.

f. DFH Grup'un

1. İlk büyük 100 ve 200 nakdi kredi müşterisinden olan alacağının toplam nakdi krediler portföyü içindeki payı

DFH Grup'un ilk büyük 100 ve 200 nakdi kredi müşterisinden olan alacağı toplam nakdi krediler portföyünün %40 ve %49'unu oluşturmaktadır (31 Aralık 2018: %39, %47).

2. İlk büyük 100 ve 200 gayrinakdi kredi müşterisinden olan alacağının toplam gayrinakdi krediler portföyü içindeki payı

DFH Grup'un ilk büyük 100 ve 200 gayrinakdi kredi müşterisinden olan alacağı toplam gayrinakdi krediler portföyünün %52 ve %64'ünü oluşturmaktadır (31 Aralık 2018: %50, %62).

3. İlk büyük 100 ve 200 kredi müşterisinden olan nakdi ve gayrinakdi alacak tutarının toplam bilanço içi ve bilanço dışı varlıklar içindeki payı

DFH Grup'un ilk büyük 100 ve 200 kredi müşterisinden olan nakdi ve gayrinakdi alacak tutarı toplam bilanço içi ve bilanço dışı varlıkların %25 ve %31'ini oluşturmaktadır (31 Aralık 2018: %26, %33).

g. DFH Grup tarafından üstlenilen kredi riski için ayrılan beklenen zarar karşılıkları

31 Aralık 2019 tarihi itibarıyla DFH grubu tarafından üstlenilen kredi riski için ayrılan birinci ve ikinci aşama beklenen zarar karşılıkları 5.137.201 TL'dir.

31 Aralık 2018 tarihi itibarıyla DFH grubu tarafından üstlenilen kredi riski için ayrılan birinci ve ikinci aşama beklenen zarar karşılıkları 3.221.135 TL'dir.

DENİZBANK ANONİM ŞİRKETİ
31 ARALIK 2019 TARİHİ İTİBARIYLA KONSOLİDE FİNANSAL TABLOLARA İLİŞKİN AÇIKLAMA VE DİPNOTLAR
(Para birimi: Tutarlar Bin Türk Lirası olarak ifade edilmiştir.)

h. Krediler ve beklenen zarar karşılıklarına ilişkin bilgiler

Cari Dönem - 31 Aralık 2019	Bakiye	Karşılık
Krediler	**153.503.212**	**10.388.506**
1. Aşama	116.251.125	1.258.205
2. Aşama	25.367.397	3.192.042
3. Aşama	11.555.590	5.938.259
Gerçeğe Uygun Değer Farkı Kar Zarara Yansıtılanlar	329.100	--
Finansal Varlıklar	**66.755.667**	**5.766**
Diğer	**3.444.696**	**3.155**
Gayrinakdi Krediler	**80.653.262**	**927.819**
1. ve 2. Aşama	80.011.082	678.033
3. Aşama	642.180	249.786
Toplam	**304.356.837**	**11.325.246**

i. Krediler için ayrılan beklenen zarar karşılıklarına ilişkin bilgiler

	1. Aşama	2. Aşama	3.Aşama	Toplam
Dönem Başı (1 Ocak 2019)	**1.107.349**	**1.856.903**	**4.081.111**	**7.045.363**
Transferler	**(99.388)**	**(203.549)**	**302.937**	**--**
1. Aşamaya	103.640	(103.599)	(41)	--
2. Aşamaya	(152.925)	331.427	(178.502)	--
3. Aşamaya	(50.103)	(431.377)	481.480	--
Dönem içinde eklenen krediler	234.515	211.357	166.957	612.829
Dönem içinde kapanan krediler	(686.502)	(325.157)	(1.832.767)	(2.844.426)
Dönem içi karşılığı değişenler (*)	669.211	1.621.814	5.463.612	7.754.637
Kayıttan düşülen (**)	--	--	(1.806.332)	(1.806.332)
Satılan krediler	--	--	(443.603)	(443.603)
Kur farkı	33.020	30.674	6.344	70.038
Dönem Sonu (31 Aralık 2019)	**1.258.205**	**3.192.042**	**5.938.259**	**10.388.506**

(*) İlgili tutarlar, yıl içinde aynı aşamada kalan kredilerin dönem içi beklenen zarar karşılığı değişimi ve yıl içinde aşamalar arası transferlerin yarattığı beklenen zarar karşılıklarındaki değişimleri birlikte içermektedir.

(**) 31 Aralık 2019 itibarıyla DFH Grup, BDDK tarafından 27 Kasım 2019 tarih ve 30961 sayılı Resmi Gazete'de yayımlanan Karşılıklar Yönetmeliği değişikliğine uygun olarak, Beşinci Grup - Zarar Niteliğindeki Krediler altında sınıflandırılan ve borçlunun temerrüdü nedeniyle ömür boyu beklenen kredi zararı karşılığı ayrılan kredilerin geri kazanılmasına ilişkin makul beklentiler bulunmayan kısmını, beşinci grupta sınıflandırılmalarını takip eden ilk raporlama döneminden itibaren TFRS 9 kapsamında kayıtlardan düşebilmektedir. Bu kapsamda 1.806.332 TL tutarındaki krediler kayıtlardan düşülmüştür.

j. Kredi hareketlerine ilişkin bilgiler (*)

	1. Aşama	2. Aşama	3.Aşama	Toplam
Dönem Başı (1 Ocak 2019)	**116.110.592**	**23.018.105**	**6.649.644**	**145.778.341**
Transferler	**(7.498.024)**	**2.302.797**	**5.195.227**	**--**
1. Aşamaya	3.290.270	(3.290.191)	(79)	--
2. Aşamaya	(8.804.062)	9.181.505	(377.443)	--
3. Aşamaya	(1.984.232)	(3.588.517)	5.572.749	--
Dönem içinde eklenen krediler	33.455.604	4.844.690	2.807.000	41.107.294
Dönem içinde kapanan krediler	(30.433.964)	(5.189.369)	(847.236)	(36.470.569)
Kayıttan düşülen (**)	--	--	(1.806.332)	(1.806.332)
Satılan krediler	--	--	(443.603)	(443.603)
Kur farkı	4.616.917	391.174	890	5.008.981
Dönem Sonu (31 Aralık 2019)	**116.251.125**	**25.367.397**	**11.555.590**	**153.174.112**

(*) Gerçeğe uygun değer farkı kar/zarara yansıtılan kredilerin bakiyeleri dahil değildir.

(**) 31 Aralık 2019 itibarıyla DFH Grup, BDDK tarafından 27 Kasım 2019 tarih ve 30961 sayılı Resmi Gazete'de yayımlanan Karşılıklar Yönetmeliği değişikliğine uygun olarak, Beşinci Grup - Zarar Niteliğindeki Krediler altında sınıflandırılan ve borçlunun temerrüdü nedeniyle ömür boyu beklenen kredi zararı karşılığı ayrılan kredilerin geri kazanılmasına ilişkin makul beklentiler bulunmayan kısmını, beşinci grupta sınıflandırılmalarını takip eden ilk raporlama döneminden itibaren TFRS 9 kapsamında kayıtlardan düşebilmektedir. Bu kapsamda 1.806.332 TL tutarındaki krediler kayıtlardan düşülmüştür. Dönem içerisinde ilgili Karşılıklar Yönetmeliği'nde yapılan değişikliğe uygun olarak kayıttan düşülen kredilerin DFH Grup'un takibe dönüşüm oranına etkisi 108 baz puandır.

k. Önemli bölgelerdeki önemlilik arz eden risklere ilişkin profil

	Risk Sınıfları (*)(***)																	
Cari Dönem	**1**	**2**	**3**	**4**	**5**	**6**	**7**	**8**	**9**	**10**	**11**	**12**	**13**	**14**	**15**	**16**	**17**	**Toplam**
Yurtiçi	35.198.773	2.774.335	--	--	--	2.958.610	51.020.549	45.525.486	3.211.067	12.935.319	5.519.783	22.102	--	--	--	6.265.019	77.942	165.508.985
Avrupa Birliği Ülkeleri	20.097.622	80.335	--	--	--	1.478.300	15.112.757	85.702	21.822	260.663	71.506	--	--	--	--	475.577	--	37.684.284
OECD Ülkeleri (**)	--	--	--	--	--	47.060	4.163.175	3.324	1.452	--	61	--	--	--	--	--	--	4.215.072
Kıyı Bankacılığı Bölgeleri	--	--	--	--	--	369	1.129.981	3.069	1.222	572.055	--	--	--	--	--	149.234	--	1.855.930
ABD, Kanada	--	--	--	--	--	1.348.588	339.215	5.017	2.795	106	1	--	--	--	--	--	--	1.695.722
Diğer Ülkeler	7.360	--	--	--	--	2.720.874	4.031.292	43.321	33.388	45.657	2.563	--	--	--	--	85.272	--	6.969.727
İştirak, Bağlı Ortaklık ve Birlikte Kontrol Edilen Ortaklık (İş Ort.)	--	--	--	--	--	--	--	--	--	--	--	--	--	--	--	--	762.204	762.204
Dağıtılmamış Varlıklar/Yükümlülükler	89.825	9.608	--	--	--	2.803.968	19.760.508	3.261.408	216.149	1.476.686	153.641	--	--	--	6.365	--	--	27.778.158
Toplam	**55.393.580**	**2.864.278**	**--**	**--**	**--**	**11.357.769**	**95.557.477**	**48.927.327**	**3.487.895**	**15.290.486**	**5.747.555**	**22.102**	**--**	**--**	**6.365**	**6.975.102**	**840.146**	**246.470.082**

	Risk Sınıfları (*)(***)																	
Önceki Dönem	**1**	**2**	**3**	**4**	**5**	**6**	**7**	**8**	**9**	**10**	**11**	**12**	**13**	**14**	**15**	**16**	**17**	**Toplam**
Yurtiçi	27.172.689	939.627	--	--	--	1.134.849	51.769.092	45.802.619	3.740.822	9.921.337	2.501.089	38.593	--	--	--	4.681.197	3.771	147.705.685
Avrupa Birliği Ülkeleri	13.992.398	72.751	--	--	--	3.107.219	15.073.779	330.047	24.219	5.837	12.188	--	--	--	--	324.810	--	32.943.248
OECD Ülkeleri (**)	--	--	--	--	--	121.017	3.740.920	3.070	2.325	--	199	--	--	--	--	--	--	3.867.531
Kıyı Bankacılığı Bölgeleri	--	--	--	--	--	295	1.056.432	12.358	458	1.511	1	--	--	--	--	--	--	1.071.055
ABD, Kanada	685.523	--	--	--	--	3.423.564	317.790	5.995	2.513	--	261	--	--	--	--	--	--	4.435.646
Diğer Ülkeler	--	--	--	--	--	688.001	3.946.729	490.772	59.003	1.631.802	12.781	(107)	--	--	--	58.277	--	6.887.258
İştirak, Bağlı Ortaklık ve Birlikte Kontrol Edilen Ortaklık (İş Ort.)	--	--	--	--	--	--	--	--	--	--	--	--	--	--	--	--	806.501	806.501
Dağıtılmamış Varlıklar/Yükümlülükler	25.651	6.133	--	--	--	3.147.952	19.656.927	3.271.345	293.838	1.274.036	58.058	--	--	--	488	--	--	27.734.428
Toplam	**41.876.261**	**1.018.511**	**--**	**--**	**--**	**11.622.897**	**95.561.669**	**49.916.206**	**4.123.178**	**12.834.523**	**2.584.577**	**38.486**	**--**	**--**	**488**	**5.064.284**	**810.272**	**225.451.352**

(*) Bankaların Sermaye Yeterliliğinin Ölçülmesine ve Değerlendirilmesine İlişkin Yönetmelikte yer alan risk sınıfları:

1: Merkezi yönetimlerden veya merkez bankalarından alacaklar
2: Bölgesel yönetimlerden veya yerel yönetimlerden alacaklar
3: İdari birimlerden ve ticari olmayan girişimlerden alacaklar
4: Çok taraflı kalkınma bankalarından alacaklar
5: Uluslararası teşkilatlardan alacaklar
6: Bankalardan ve aracı kurumlardan alacaklar
7: Kurumsal alacaklar
8: Perakende alacaklar
9: İkamet amaçlı gayrimenkul ipoteği ile teminatlandırılan alacaklar
10: Ticari amaçlı gayrimenkul ipoteği ile teminatlandırılan alacaklar
11: Tahsili gecikmiş alacaklar
12: Kurulca riski yüksek belirlenmiş alacaklar
13: İpotek teminatlı menkul kıymetler
14: Bankalardan ve aracı kurumlardan olan kısa vadeli alacaklar ile kısa vadeli kurumsal alacaklar
15: Kollektif yatırım kuruluşu niteliğindeki yatırımlar
16: Diğer alacaklar
17: Hisse senedi yatırımları

(**) AB ülkeleri, ABD ve Kanada dışındaki OECD ülkeleri
(***) Kredi riski azaltımı öncesi, krediye dönüşüm oranı sonrası risk tutarları verilmiştir.

DENİZBANK ANONİM ŞİRKETİ
31 ARALIK 2019 TARİHİ İTİBARIYLA KONSOLİDE FİNANSAL TABLOLARA İLİŞKİN AÇIKLAMA VE DİPNOTLAR
(Para birimi: Tutarlar Bin Türk Lirası olarak ifade edilmiştir.)

I. Sektörlere veya karşı tarafa göre risk profili

	Risk Sınıfları (*)(**)																			
Cari Dönem: 31 Aralık 2019	**1**	**2**	**3**	**4**	**5**	**6**	**7**	**8**	**9**	**10**	**11**	**12**	**13**	**14**	**15**	**16**	**17**	**TL**	**YP**	**Toplam**
Tarım	**66.779**	**--**	**--**	**--**	**--**	**--**	**2.782.941**	**11.586.967**	**167.301**	**1.600.460**	**351.113**	**165**	**--**	**--**	**--**	**420.998**	**--**	**14.599.791**	**2.376.933**	**16.976.724**
Çiftçilik ve Hayvancılık	66.779	--	--	--	--	--	2.780.739	11.573.495	166.067	1.600.020	347.622	165	--	--	--	420.998	--	14.582.806	2.373.079	16.955.885
Ormancılık	--	--	--	--	--	--	--	4.465	549	284	102	--	--	--	--	--	--	4.575	825	5.400
Balıkçılık	--	--	--	--	--	--	2.202	9.007	685	156	3.389	--	--	--	--	--	--	12.410	3.029	15.439
Sanayi	**--**	**--**	**--**	**--**	**--**	**--**	**20.477.677**	**2.218.760**	**274.925**	**2.678.094**	**836.351**	**3.249**	**--**	**--**	**--**	**8**	**--**	**5.487.464**	**21.001.600**	**26.489.064**
Madencilik ve Taşocakçılığı	--	--	--	--	--	--	1.075.657	141.384	12.974	93.013	76.001	115	--	--	--	--	--	616.734	782.410	1.399.144
İmalat sanayi	--	--	--	--	--	--	13.340.908	2.026.375	256.757	2.550.654	701.085	3.134	--	--	--	8	--	4.047.638	14.831.283	18.878.921
Elektrik, Gaz, Su	--	--	--	--	--	--	6.061.112	51.001	5.194	34.427	59.265	--	--	--	--	--	--	823.092	5.387.907	6.210.999
İnşaat	**--**	**980.975**	**--**	**--**	**--**	**52**	**18.357.743**	**1.346.104**	**327.938**	**962.438**	**611.539**	**6.990**	**--**	**--**	**--**	**12**	**2.800**	**5.565.575**	**17.031.016**	**22.596.591**
Hizmetler	**28.231**	**28.845**	**--**	**--**	**--**	**5.681.386**	**34.398.054**	**6.667.310**	**736.068**	**8.136.817**	**2.588.639**	**2.717**	**--**	**--**	**5.173**	**32.951**	**748.913**	**17.935.480**	**41.119.624**	**59.055.104**
Toptan ve Perakende Ticaret	29	9.238	--	--	--	57	15.105.821	5.178.730	477.822	1.640.093	726.304	1.833	--	--	--	317	--	8.692.126	14.448.118	23.140.244
Otel ve Lokanta Hizmetleri	--	--	--	--	--	--	8.445.552	288.706	111.071	5.136.505	1.651.940	54	--	--	--	--	--	1.974.586	13.659.242	15.633.828
Ulaşım ve Haberleşme	--	--	--	--	--	8	5.230.625	852.785	97.342	417.863	98.256	732	--	--	--	221	--	2.104.599	4.593.233	6.697.832
Mali Kuruluşlar	28.202	--	--	--	--	5.681.321	423.405	58.477	7.082	12.136	6.028	19	--	--	5.173	32.413	742.913	3.075.085	3.922.084	6.997.169
Gayrimenkul ve Kira Hizm.	--	8.526	--	--	--	--	312.497	57.316	12.554	74.172	8.142	29	--	--	--	--	6.000	197.305	281.931	479.236
Serbest Meslek Hizmetleri	--	--	--	--	--	--	--	--	--	--	--	--	--	--	--	--	--	--	--	--
Eğitim Hizmetleri	--	9.711	--	--	--	--	647.403	105.758	17.961	620.314	48.270	14	--	--	--	--	--	1.045.553	403.878	1.449.431
Sağlık ve Sosyal Hizmetler	--	1.370	--	--	--	--	4.232.751	125.538	12.236	235.734	49.699	36	--	--	--	--	--	846.226	3.811.138	4.657.364
Diğer	**55.298.570**	**1.854.458**	**--**	**--**	**--**	**5.676.331**	**19.541.062**	**27.108.186**	**1.981.663**	**1.912.677**	**1.359.913**	**8.981**	**--**	**--**	**1.192**	**6.521.133**	**88.433**	**55.598.997**	**65.753.602**	**121.352.599**
Toplam	**55.393.580**	**2.864.278**	**--**	**--**	**--**	**11.357.769**	**95.557.477**	**48.927.327**	**3.487.895**	**15.290.486**	**5.747.555**	**22.102**	**--**	**--**	**6.365**	**6.975.102**	**840.146**	**99.187.307**	**147.282.775**	**246.470.082**

(*) Bankaların Sermaye Yeterliliğinin Ölçülmesine ve Değerlendirilmesine İlişkin Yönetmelikte yer alan risk sınıfları:

1: Merkezi yönetimlerden veya merkez bankalarından alacaklar
2: Bölgesel yönetimlerden veya yerel yönetimlerden alacaklar
3: İdari birimlerden ve ticari olmayan girişimlerden alacaklar
4: Çok taraflı kalkınma bankalarından alacaklar
5: Uluslararası teşkilatlardan alacaklar
6: Bankalardan ve aracı kurumlardan alacaklar
7: Kurumsal alacaklar
8: Perakende alacaklar
9: İkamet amaçlı gayrimenkul ipoteği ile teminatlandırılan alacaklar
10: Ticari amaçlı gayrimenkul ipoteği ile teminatlandırılan alacaklar
11: Tahsili gecikmiş alacaklar
12: Kurulca riski yüksek belirlenmiş alacaklar
13: İpotek teminatlı menkul kıymetler
14: Bankalardan ve aracı kurumlardan olan kısa vadeli alacaklar ile kısa vadeli kurumsal alacaklar
15: Kollektif yatırım kuruluşu niteliğindeki yatırımlar
16: Diğer alacaklar
17: Hisse senedi yatırımları

(**) Kredi riski azaltımı öncesi, krediye dönüşüm oranı sonrası risk tutarları verilmiştir.

DENİZBANK ANONİM ŞİRKETİ
31 ARALIK 2019 TARİHİ İTİBARIYLA KONSOLİDE
FİNANSAL TABLOLARA İLİŞKİN AÇIKLAMA VE DİPNOTLAR
(Para birimi: Tutarlar Bin Türk Lirası olarak ifade edilmiştir.)

	Risk Sınıfları (*)(**)																			
Önceki Dönem: 31 Aralık 2018	**1**	**2**	**3**	**4**	**5**	**6**	**7**	**8**	**9**	**10**	**11**	**12**	**13**	**14**	**15**	**16**	**17**	**TL**	**YP**	**Toplam**
Tarım	**--**	**--**	**--**	**--**	**--**	**--**	**4.882.272**	**11.359.744**	**165.831**	**1.663.892**	**153.929**	**2.045**	**--**	**--**	**--**	**4**	**--**	**13.787.786**	**4.439.931**	**18.227.717**
Çiftçilik ve Hayvancılık	--	--	--	--	--	--	3.115.717	11.343.002	165.721	1.662.494	153.014	1.731	--	--	--	4	--	13.771.599	2.670.084	16.441.683
Ormancılık	--	--	--	--	--	--	1.765.995	4.396	57	1.075	57	53	--	--	--	--	--	4.807	1.766.826	1.771.633
Balıkçılık	--	--	--	--	--	--	560	12.346	53	323	858	261	--	--	--	--	--	11.380	3.021	14.401
Sanayi	**--**	**--**	**--**	**--**	**--**	**--**	**21.361.966**	**2.458.174**	**255.398**	**1.800.417**	**230.477**	**2.741**	**--**	**--**	**--**	**6**	**--**	**4.898.382**	**21.210.797**	**26.109.179**
Madencilik ve Taşocakçılığı	--	--	--	--	--	--	760.464	159.845	15.035	37.941	85.621	612	--	--	--	--	--	453.437	606.081	1.059.518
İmalat sanayi	--	--	--	--	--	--	11.345.519	2.216.622	231.393	1.709.339	143.665	2.129	--	--	--	6	--	3.867.094	11.781.579	15.648.673
Elektrik, Gaz, Su	--	--	--	--	--	--	9.255.983	81.707	8.970	53.137	1.191	--	--	--	--	--	--	577.851	8.823.137	9.400.988
İnşaat	**--**	**10.215**	**--**	**--**	**--**	**50**	**9.977.272**	**2.003.182**	**355.574**	**1.103.807**	**194.372**	**15.404**	**--**	**--**	**--**	**3.316**	**2.800**	**5.651.421**	**8.014.571**	**13.665.992**
Hizmetler	**12.740.505**	**21.846**	**--**	**--**	**--**	**11.459.204**	**34.266.868**	**9.783.392**	**779.458**	**6.034.163**	**1.302.265**	**12.655**	**--**	**--**	**31**	**324.885**	**795.978**	**22.387.265**	**55.133.985**	**77.521.250**
Toptan ve Perakende Ticaret	12	11.202	--	--	--	--	7.503.645	6.181.851	485.876	1.456.186	418.398	6.936	--	--	--	205	--	9.308.655	6.755.656	16.064.311
Otel ve Lokanta Hizmetleri	--	--	--	--	--	--	8.997.968	611.794	102.689	3.396.090	592.115	138	--	--	--	--	--	2.030.599	11.670.195	13.700.794
Ulaşım ve Haberleşme	--	--	--	--	--	--	9.813.821	1.332.702	111.229	319.945	63.592	5.320	--	--	--	201	--	2.191.169	9.455.641	11.646.810
Mali Kuruluşlar	12.740.493	84	--	--	--	11.459.204	1.919.945	1.216.593	19.245	88.486	177.037	11	--	--	31	324.479	795.978	6.412.244	22.329.342	28.741.586
Gayrimenkul ve Kira Hizm.	--	169	--	--	--	--	743.087	145.655	35.622	62.212	2.956	125	--	--	--	--	--	274.019	715.807	989.826
Serbest Meslek Hizmetleri	--	--	--	--	--	--	--	--	--	--	--	--	--	--	--	--	--	--	--	--
Eğitim Hizmetleri	--	9.359	--	--	--	--	1.163.469	169.165	13.428	544.310	2.523	72	--	--	--	--	--	1.445.283	457.043	1.902.326
Sağlık ve Sosyal Hizmetler	--	1.032	--	--	--	--	4.124.933	125.632	11.369	166.934	45.644	53	--	--	--	--	--	725.296	3.750.301	4.475.597
Diğer	**29.135.756**	**986.450**	**--**	**--**	**--**	**163.643**	**25.073.291**	**24.311.714**	**2.566.917**	**2.232.244**	**703.534**	**5.641**	**--**	**--**	**457**	**4.736.073**	**11.494**	**45.781.582**	**44.145.632**	**89.927.214**
Toplam	**41.876.261**	**1.018.511**	**--**	**--**	**--**	**11.622.897**	**95.561.669**	**49.916.206**	**4.123.178**	**12.834.523**	**2.584.577**	**38.486**	**--**	**--**	**488**	**5.064.284**	**810.272**	**92.506.436**	**132.944.916**	**225.451.352**

(*) Bankaların Sermaye Yeterliliğinin Ölçülmesine ve Değerlendirilmesine İlişkin Yönetmelikte yer alan risk sınıfları:

1: Merkezi yönetimlerden veya merkez bankalarından alacaklar
2: Bölgesel yönetimlerden veya yerel yönetimlerden alacaklar
3: İdari birimlerden ve ticari olmayan girişimlerden alacaklar
4: Çok taraflı kalkınma bankalarından alacaklar
5: Uluslararası teşkilatlardan alacaklar
6: Bankalardan ve aracı kurumlardan alacaklar
7: Kurumsal alacaklar
8: Perakende alacaklar
9: İkamet amaçlı gayrimenkul ipoteği ile teminatlandırılan alacaklar
10: Ticari amaçlı gayrimenkul ipoteği ile teminatlandırılan alacaklar
11: Tahsili gecikmiş alacaklar
12: Kurulca riski yüksek belirlenmiş alacaklar
13: İpotek teminatlı menkul kıymetler
14: Bankalardan ve aracı kurumlardan olan kısa vadeli alacaklar ile kısa vadeli kurumsal alacaklar
15: Kollektif yatırım kuruluşu niteliğindeki yatırımlar
16: Diğer alacaklar
17: Hisse senedi yatırımları

(**) Kredi riski azaltımı öncesi, krediye dönüşüm oranı sonrası risk tutarları verilmiştir.

DENİZBANK ANONİM ŞİRKETİ
31 ARALIK 2019 TARİHİ İTİBARIYLA KONSOLİDE FİNANSAL TABLOLARA İLİŞKİN AÇIKLAMA VE DİPNOTLAR
(Para birimi: Tutarlar Bin Türk Lirası olarak ifade edilmiştir.)

m. Vade unsuru taşıyan risklerin kalan vadelerine göre dağılımı

Cari dönem

	Risk Sınıfları	Dağıtılamayan (*)	1 ay	1-3 ay	3-6 ay	6-12 ay	1 Yıl Üzeri
1	Merkezi yönetimlerden veya merkez bankalarından alacaklar	6.930.702	9.092.682	18.809.822	--	--	20.560.374
2	Bölgesel yönetimlerden veya yerel yönetimlerden alacaklar	--	548	1.069	4.342	168.242	2.690.077
3	İdari birimlerden ve ticari olmayan girişimlerden alacaklar	--	--	--	--	--	--
4	Çok taraflı kalkınma bankalarından alacaklar	--	--	--	--	--	--
5	Uluslararası teşkilatlardan alacaklar	--	--	--	--	--	--
6	Bankalardan ve aracı kurumlardan alacaklar	1.992.160	3.539.202	1.069.824	762.191	379.507	3.614.885
7	Kurumsal alacaklar	281	5.571.920	5.523.386	5.296.086	12.207.200	66.958.604
8	Perakende alacaklar	1.112	11.145.073	2.293.308	2.814.992	8.692.220	23.980.622
9	İkamet amaçlı gayrimenkul ipoteği ile teminatlandırılan alacaklar	--	132.287	139.409	191.425	310.503	2.714.271
10	Ticari amaçlı gayrimenkul ipoteği ile teminatlandırılan alacaklar	--	794.079	593.754	551.611	1.446.461	11.904.581
11	Tahsili gecikmiş alacaklar	5.747.555	--	--	--	--	--
12	Kurulca riski yüksek belirlenmiş alacaklar	22.102	--	--	--	--	--
13	İpotek teminatlı menkul kıymetler	--	--	--	--	--	--
14	Bankalardan ve aracı kurumlardan olan kısa vadeli alacaklar ile kısa vadeli kurumsal alacaklar	--	--	--	--	--	--
15	Kollektif yatırım kuruluşu niteliğindeki yatırımlar	--	144	5.718	--	503	--
16	Diğer alacaklar	6.482.726	65.693	--	--	--	426.683
17	Hisse senedi yatırımları	840.146	--	--	--	--	--
18	**Toplam**	**22.016.784**	**30.341.628**	**28.436.290**	**9.620.647**	**23.204.636**	**132.850.097**

(*) Vadesiz bakiyeler dahildir.

Önceki dönem

	Risk Sınıfları	Dağıtılamayan (*)	1 ay	1-3 ay	3-6 ay	6-12 ay	1 Yıl Üzeri
1	Merkezi yönetimlerden veya merkez bankalarından alacaklar	20.265.169	7.282.469	324.395	528	1.194.405	12.809.295
2	Bölgesel yönetimlerden veya yerel yönetimlerden alacaklar	--	206	1.276	5.025	44.380	967.624
3	İdari birimlerden ve ticari olmayan girişimlerden alacaklar	--	--	--	--	--	--
4	Çok taraflı kalkınma bankalarından alacaklar	--	--	--	--	--	--
5	Uluslararası teşkilatlardan alacaklar	--	--	--	--	--	--
6	Bankalardan ve aracı kurumlardan alacaklar	4.589.598	1.570.269	1.834.424	265.008	744.120	2.619.478
7	Kurumsal alacaklar	95.874	7.931.111	5.110.722	6.107.771	11.767.957	64.548.234
8	Perakende alacaklar	1.473	9.205.421	2.475.997	3.040.373	8.785.860	26.407.082
9	İkamet amaçlı gayrimenkul ipoteği ile teminatlandırılan alacaklar	21	180.349	144.002	234.706	329.810	3.234.290
10	Ticari amaçlı gayrimenkul ipoteği ile teminatlandırılan alacaklar	7	370.521	519.028	606.513	1.067.568	10.270.886
11	Tahsili gecikmiş alacaklar	2.584.577	--	--	--	--	--
12	Kurulca riski yüksek belirlenmiş alacaklar	38.486	--	--	--	--	--
13	İpotek teminatlı menkul kıymetler	--	--	--	--	--	--
14	Bankalardan ve aracı kurumlardan olan kısa vadeli alacaklar ile kısa vadeli kurumsal alacaklar	--	--	--	--	--	--
15	Kollektif yatırım kuruluşu niteliğindeki yatırımlar	--	488	--	--	--	--
16	Diğer alacaklar	4.836.678	13.363	--	--	--	214.243
17	Hisse senedi yatırımları	810.272	--	--	--	--	--
18	**Toplam**	**33.222.155**	**26.554.197**	**10.409.844**	**10.259.924**	**23.934.100**	**121.071.132**

(*) Vadesiz bakiyeler dahildir.

n. Risk sınıfına ilişkin bilgiler

Sermaye yeterliliği hesaplamasında uygulanacak risk ağırlıklarının tespitinde uluslararası kredi derecelendirme kuruluşu Fitch derecelendirme kuruluşunun vermiş olduğu dereceler kullanılmaktadır.

Kredi derecelendirme notlarının dikkate alındığı kapsam; merkezi yönetimlerden veya merkez bankalarından alacaklar, yurtdışında yerleşik olanlar için geçerli olmak üzere; bankalardan ve aracı kurumlardan alacaklar ve kurumsal alacaklardır.

DENİZBANK ANONİM ŞİRKETİ
31 ARALIK 2019 TARİHİ İTİBARIYLA KONSOLİDE FİNANSAL TABLOLARA İLİŞKİN AÇIKLAMA VE DİPNOTLAR
(Para birimi: Tutarlar Bin Türk Lirası olarak ifade edilmiştir.)

Cari Dönem

Kredi Kalite Kademesi	Derecelendirme Notu	Risk Sınıfları			
		Merkezi Yönetimlerden veya Merkez Bankalarından Alacaklar	Bankalardan ve Aracı Kurumlardan Alacaklar		Kurumsal Alacaklar
	Fitch		Kalan Vadesi 3 aydan Küçük Alacaklar	Kalan Vadesi 3 aydan Büyük Alacaklar	
1	AAA AA+ AA AA-	%0	%20	%20	%20
2	A+ A A-	%20	%20	%50	%50
3	BBB+ BBB BBB-	%50	%20	%50	%100
4	BB+ BB BB-	%100	%50	%100	%100
5	B+ B B-	%100	%50	%100	%150
6	CCC CC C D	%150	%150	%150	%150

Önceki Dönem

Kredi Kalite Kademesi	Derecelendirme Notu	Risk Sınıfları			
		Merkezi Yönetimlerden veya Merkez Bankalarından Alacaklar	Bankalardan ve Aracı Kurumlardan Alacaklar		Kurumsal Alacaklar
	Fitch		Kalan Vadesi 3 aydan Küçük Alacaklar	Kalan Vadesi 3 aydan Büyük Alacaklar	
1	AAA AA+ AA AA-	%0	%20	%20	%20
2	A+ A A-	%20	%20	%50	%50
3	BBB+ BBB BBB-	%50	%20	%50	%100
4	BB+ BB BB-	%100	%50	%100	%100
5	B+ B B-	%100	%50	%100	%150
6	CCC CC C D	%150	%150	%150	%150

DENİZBANK ANONİM ŞİRKETİ
31 ARALIK 2019 TARİHİ İTİBARIYLA KONSOLİDE FİNANSAL TABLOLARA İLİŞKİN AÇIKLAMA VE DİPNOTLAR
(Para birimi: Tutarlar Bin Türk Lirası olarak ifade edilmiştir.)

o. Risk ağırlıklarına göre risk tutarları

Cari Dönem

Risk Ağırlığı	%0	%10	%20	%35	%50	%75	%100	%150	%200	%250	%1250	Özk. İndirilenler
Kr.Riski Azaltımı Öncesi	46.856.224	--	7.157.907	--	8.294.308	54.035.151	127.759.793	2.366.699	--	--	--	602.155
Kr. Riski Azaltımı Sonrası	54.101.854	--	7.174.102	3.242.179	19.846.516	44.825.468	105.731.294	2.361.409	--	--	--	602.155

Önceki Dönem

Risk Ağırlığı	%0	%10	%20	%35	%50	%75	%100	%150	%200	%250	%1250	Özk. İndirilenler
Kr.Riski Azaltımı Öncesi	39.398.817	--	7.805.957	--	4.607.344	55.683.825	116.961.828	993.581	--	--	--	1.532.221
Kr. Riski Azaltımı Sonrası	48.897.774	--	8.512.133	3.847.135	13.694.444	44.459.096	94.246.904	991.999	--	--	--	1.532.221

p. Önemli sektörlere veya karşı taraf türüne göre muhtelif bilgiler (*)

Cari Dönem

	Krediler (**)		Karşılıklar
	Değer Kaybına Uğramış (TRFS 9)		
Önemli Sektörler/Karşı Taraflar	Kredi Riskinde Önemli Artış (İkinci Aşama)	Temerrüt (Üçüncü Aşama)	Beklenen Kredi Zarar Karşılıkları (TFRS 9) (***)
Tarım	**4.267.931**	**1.624.320**	**769.524**
Çiftçilik ve Hayvancılık	4.229.366	1.619.058	760.697
Ormancılık	28.779	2.140	7.617
Balıkçılık	9.786	3.122	1.210
Sanayi	**3.585.741**	**2.023.916**	**1.686.635**
Madencilik ve Taşocakçılığı	514.538	158.714	116.863
İmalat Sanayi	2.356.529	1.046.778	999.680
Elektrik, Gaz, Su	714.674	818.424	570.092
İnşaat	**2.376.737**	**1.265.844**	**978.257**
Hizmetler	**9.329.391**	**5.404.732**	**4.276.834**
Toptan ve Perakende Ticaret	2.325.329	1.790.108	1.097.326
Otel ve Lokanta Hizmetleri	3.693.209	1.974.985	1.576.123
Ulaşım ve Haberleşme	1.342.514	219.729	491.529
Mali Kuruluşlar	78.749	88.678	39.423
Gayrimenkul ve Kira Hizm.	530.350	1.115.059	730.238
Serbest Meslek Hizmetleri	216.685	94.936	100.578
Eğitim Hizmetleri	367.897	54.536	50.573
Sağlık ve Sosyal Hizmetler	774.658	66.701	191.044
Diğer	**5.807.597**	**1.236.778**	**1.419.051**
Toplam	**25.367.397**	**11.555.590**	**9.130.301**

(*) Gerçeğe uygun değer farkı kar/zarara yansıtılan kredilerin bakiyesi dahil değildir.
(**) Nakdi krediler verilmiştir.
(***) İkinci ve üçüncü aşama karşılıkları içermektedir.

DENİZBANK ANONİM ŞİRKETİ
31 ARALIK 2019 TARİHİ İTİBARIYLA KONSOLİDE FİNANSAL TABLOLARA İLİŞKİN AÇIKLAMA VE DİPNOTLAR
(Para birimi: Tutarlar Bin Türk Lirası olarak ifade edilmiştir.)

Önceki Dönem

	Krediler (**)		Karşılıklar
	Değer Kaybına Uğramış (TRFS 9)		
Önemli Sektörler/Karşı Taraflar	Kredi Riskinde Önemli Artış (İkinci Aşama)	Temerrüt (Üçüncü Aşama)	Beklenen Kredi Zarar Karşılıkları (TFRS 9) (***)
Tarım	**274.278**	**162.308**	**111.055**
Çiftçilik ve Hayvancılık	258.062	155.814	105.647
Ormancılık	2.877	2.546	1.828
Balıkçılık	13.339	3.948	3.580
Sanayi	**3.048.274**	**606.372**	**660.505**
Madencilik ve Taşocakçılığı	479.846	191.888	145.923
İmalat Sanayi	1.751.487	406.668	474.112
Elektrik, Gaz, Su	816.941	7.816	40.470
İnşaat	**1.634.125**	**552.706**	**512.486**
Hizmetler	**11.237.943**	**3.090.510**	**2.699.583**
Toptan ve Perakende Ticaret	2.340.540	1.241.069	1.034.664
Otel ve Lokanta Hizmetleri	5.205.794	1.005.250	1.030.443
Ulaşım ve Haberleşme	383.264	448.291	179.378
Mali Kuruluşlar	794.939	16.699	29.503
Gayrimenkul ve Kira Hizm.	397.309	92.950	108.606
Serbest Meslek Hizmetleri	25.119	3.422	4.488
Eğitim Hizmetleri	102.206	20.746	20.162
Sağlık ve Sosyal Hizmetler	1.988.772	262.083	292.339
Diğer	**6.823.485**	**2.237.748**	**1.954.385**
Toplam	**23.018.105**	**6.649.644**	**5.938.014**

(*) Gerçeğe uygun değer farkı kar/zarara yansıtılan kredilerin bakiyesi dahil değildir.
(**) Nakdi krediler verilmiştir.
(***) İkinci ve üçüncü aşama karşılıkları içermektedir.

q. Değer ayarlamaları ve kredi karşılıkları değişimine ilişkin bilgiler

Cari Dönem: 31 Aralık 2019	Açılış Bakiyesi (TFRS9 Sonrası) 1 Ocak 2019	Dönem İçinde Ayrılan Karşılık	Diğer Ayarlamalar (*)	Kapanış bakiyesi
Temerrüt (Üçüncü Aşama/Özel Karşılık)	4.081.111	4.084.557	(2.227.409)	5.938.259
12 Aylık Beklenen Zarar Karşılığı (Birinci Aşama)	1.107.348	112.726	38.131	1.258.205
Kredi Riskinde Önemli Artış (İkinci Aşama)	1.856.902	1.273.561	61.579	3.192.042

(*) Takipteki krediler portföyünden yapılan satışlar, kayıttan düşülen/aktiften silinenler ve kur farkları gösterilmektedir.

Önceki Dönem: 31 Aralık 2018	Açılış Bakiyesi (TFRS9 Öncesi) 31 Aralık 2017	Yeniden Ölçümler	Açılış Bakiyesi (TFRS9 Sonrası) 1 Ocak 2018	Dönem İçinde Ayrılan Karşılık	Diğer Ayarlamalar(*)	Kapanış bakiyesi
Temerrüt (Üçüncü Aşama/Özel Karşılık)	3.121.676	(20.305)	3.101.371	2.200.573	(1.220.833)	4.081.111
12 Aylık Beklenen Zarar Karşılığı (Birinci Aşama) (**)	1.406.808	(279.965)	1.126.843	(107.018)	87.524	1.107.349
Kredi Riskinde Önemli Artış (İkinci Aşama)	299.763	1.184.549	1.484.312	279.724	92.867	1.856.903

(*) Takipteki krediler portföyünden yapılan satışlar, aktiften silinenler ve kur farkları gösterilmektedir.

(**) Banka'nın 31 Aralık 2017 tarihli finansal tablolarında pasifte"12.5 Diğer karşılıklar" kalemi içinde kredi portföyünde ileride doğabilecek belirli riskler için ayrılan serbest karşılıkları "12 Aylık beklenen Zarar Karşılığı (Birinci Aşama)" kalemi içinde yer almaktadır.

DENİZBANK ANONİM ŞİRKETİ
31 ARALIK 2019 TARİHİ İTİBARIYLA KONSOLİDE FİNANSAL TABLOLARA İLİŞKİN AÇIKLAMA VE DİPNOTLAR
(Para birimi: Tutarlar Bin Türk Lirası olarak ifade edilmiştir.)

r. Döngüsel sermaye tamponu hesaplamasına ilişkin bilgiler

Cari Dönem

Nihai olarak risk alınan ülke	Bankacılık hesaplarındaki özel sektör kredileri	Alım satım hesapları kapsamında hesaplanan risk ağırlıklı tutar	Toplam
Türkiye	115.435.714	756.021	116.191.735
İngiltere	4.985.230	--	4.985.230
İsviçre	4.335.396	--	4.335.396
Hollanda	2.940.088	--	2.940.088
Almanya	2.690.285	--	2.690.285
Birleşik Arap Emirlikleri	1.865.689	--	1.865.689
Diğer	8.250.990	--	8.250.990

Önceki Dönem

Nihai olarak risk alınan ülke	Bankacılık hesaplarındaki özel sektör kredileri	Alım satım hesapları kapsamında hesaplanan risk ağırlıklı tutar	Toplam
Türkiye	109.455.126	109.001	109.564.127
İngiltere	4.762.969	--	4.762.969
İsviçre	4.019.126	--	4.019.126
Hollanda	3.830.546	--	3.830.546
Almanya	2.716.302	--	2.716.302
Birleşik Arap Emirlikleri	1.532.767	--	1.532.767
Diğer	6.349.217	--	6.349.217

III. Konsolide kur riskine ilişkin açıklamalar

a. Grubun maruz kaldığı kur riski, bu durumun etkilerinin tahmin edilmesi, Ana ortaklık Banka Yönetim Kurulu'nun günlük olarak izlenen pozisyonlar için belirlediği limitler

Kur riski, DFH Grup'un yabancı para cinsinden bilanço içi ve bilanço dışı varlık ve yükümlülüklerinden kaynaklanan net döviz pozisyonu nedeniyle oluşmaktadır. Banka kur riskinden korunmak amacıyla yabancı para alım satım işlemleri ile birlikte vadeli para alım satım işlemleri yapmaktadır. Kur riskinin yönetilmesinde yabancı paraya endeksli işlemler de yabancı para cinsinden kabul edilmektedir.

Kur riskinin yönetimi ve takibi, alım satım ve bankacılık hesapları için ayrı süreçler ile ele alınmıştır. Alım satım hesaplarından kaynaklanan pozisyonun yönetilmesinde, risk bazlı riske maruz değer limiti, pozisyon limitleri, opsiyon duyarlılık limitleri ve zarar durdurma limitleri tanımlanmıştır ve günlük olarak izlenmektedir. Limit sistemi Yönetim Kurulu ve Aktif Pasif Komitesi tarafından iki seviyeli olarak oluşturulmuştur.

Bankacılık hesaplarından kaynaklanan kur riskinin yönetiminde nihai sorumluluk Aktif Pasif Komitesi'ndedir ("APKO"). Pozisyonlar devamlı olarak takip edilmekte ve APKO tarafından belirlenen strateji doğrultusunda işlemler gerçekleştirilmektedir. Kur riskinin yönetilmesinde yasal limitlerin yanı sıra yabancı para pozisyonu için Yönetim Kurulu tarafından toplam ve döviz cinsi bazında belirlenen limitler dikkate alınmaktadır.

b. Önemli olması durumunda yabancı para cinsinden borçlanma araçlarının ve net yabancı para yatırımlarının riskten korunma amaçlı türev araçları ile korunmasının boyutu

DFH Grup, TFRS 9'a uygun olarak, yurtdışındaki yabancı para yatırımlarının kur riskinden korunmak için konsolide finansal tablolarında yurtdışındaki net yatırımlarından kaynaklanan kur riskinden korunma muhasebesi uygulamaktadır.

Yurtdışındaki net yatırımlarından kaynaklanan kur riskinden korunma ile ilgili bilgiler Dördüncü bölüm VIII-a no'lu dipnotta açıklanmıştır.

c. Yabancı para risk yönetim politikası

Kur riskinin yönetilmesine ilişkin usul ve esaslar Kur Riski Politikası'nda yazılı hale getirilmiştir. Bankanın risk yönetimi politikasının en önemli unsuru olan limit sistemi, genel ekonomik durum ve piyasalardaki gelişmeler dikkate alınarak yılda bir defa gözden geçirilmekte ve Yönetim Kurulu'nca onaylanmaktadır.

d. Ana ortaklık Banka'nın finansal tablo tarihi ile bu tarihten geriye doğru son beş iş günü kamuya duyurulan cari döviz alış kurları

Bilanço tarihindeki ABD Doları Gişe Döviz Alış Kuru	5,9400 TL
Bilanço tarihineki Avro Gişe Döviz Alış Kuru	6,6621 TL

Tarih	ABD Doları	Avro
25 Aralık 2019	5,9293	6,5755
26 Aralık 2019	5,9302	6,5759
27 Aralık 2019	5,9370	6,6117
30 Aralık 2019	5,9402	6,6506
31 Aralık 2019	5,9400	6,6621

e. Ana ortaklık Banka'nın cari döviz alış kurunun finansal tablo tarihinden geriye doğru son otuz günlük basit aritmetik ortalama değeri

2019 yılı Aralık ayı basit aritmetik ortalama ile ABD doları döviz alış kuru 5,8421 TL, Avro döviz alış kuru 6,4925 TL'dir.

DENİZBANK ANONİM ŞİRKETİ
31 ARALIK 2019 TARİHİ İTİBARIYLA KONSOLİDE FİNANSAL TABLOLARA İLİŞKİN AÇIKLAMA VE DİPNOTLAR
(Para birimi: Tutarlar Bin Türk Lirası olarak ifade edilmiştir.)

f. Kur riskine ilişkin bilgiler

Cari Dönem	Avro	ABD Doları	Diğer YP (5)	Toplam
Varlıklar				
Nakit Değerler ve T.C.Merkez Bnk.	23.577.506	7.447.553	3.116.185	**34.141.244**
Bankalar	632.353	3.981.313	188.240	**4.801.906**
Gerçeğe Uygun Değer Farkı Kar veya Zarara Yansıtılan Fin.Var. (1)	323.480	547.799	--	**871.279**
Para Piyasalarından Alacaklar	--	--	--	**--**
Gerçeğe Uygun Değer Farkı Diğer Kapsamlı Gelire Yansıtılan F.V.	3.489.646	4.202.730	334.558	**8.026.934**
Krediler (2)	49.749.091	27.467.290	1.949.537	**79.165.918**
İştirak Bağlı Ort.ve Birlikte Kont.Ed.Ort.	233	--	--	**233**
İtfa Edilmiş Maliyeti Üzerinden Değerlenen Finansal Varlıklar (2)	181.852	2.553.542	--	**2.735.394**
Riskten Korunma Amaçlı Türev Fin.Var.	--	--	--	**--**
Maddi Duran Varlıklar	285.869	76	2.131	**288.076**
Maddi Olmayan Duran Varlıklar (3)	--	--	--	**--**
Diğer Varlıklar (4)	165.669	631.399	182.333	**979.401**
Toplam Varlıklar	**78.405.699**	**46.831.702**	**5.772.984**	**131.010.385**
Yükümlülükler				
Bankalar Mevduatı	2.472.327	591.937	103.655	**3.167.919**
Döviz Tevdiat Hesabı	62.946.240	36.967.922	3.266.972	**103.181.134**
Para Piyasalarına Borçlar	--	345.656	--	**345.656**
Diğer Mali Kuruluşlar. Sağl. Fonlar	6.602.616	14.135.651	544.890	**21.283.157**
İhraç Edilen Menkul Değerler	279.296	--	--	**279.296**
Muhtelif Borçlar	--	--	--	**--**
Riskten Korunma Amaçlı Türev Fin.Borç.	--	--	--	**--**
Diğer Yükümlülükler (6)	1.504.777	5.505.335	257.612	**7.267.724**
Toplam Yükümlülükler	**73.805.256**	**57.546.501**	**4.173.129**	**135.524.886**
Net Bilanço Pozisyonu	**4.600.443**	**(10.714.799)**	**1.599.855**	**(4.514.501)**
Net Nazım Hesap Pozisyonu (7)	**(4.898.673)**	**10.481.671**	**(1.203.826)**	**4.379.172**
Türev Finansal Araçlardan Alacaklar	22.935.455	34.632.769	2.846.185	**60.414.409**
Türev Finansal Araçlardan Borçlar	(27.834.128)	(24.151.098)	(4.050.011)	**(56.035.237)**
Net Pozisyon	**(298.230)**	**(233.128)**	**396.029**	**(135.329)**
Gayri Nakdi Krediler	10.789.614	11.648.961	1.427.582	**23.866.157**
Önceki Dönem				
Toplam Varlıklar	68.296.873	44.561.598	4.680.518	**117.538.989**
Toplam Yükümlülükler	66.947.498	48.341.640	5.009.649	**120.298.787**
Net Bilanço Pozisyonu	**1.349.375**	**(3.780.042)**	**(329.131)**	**(2.759.798)**
Net Nazım Hesap Pozisyonu	**(623.461)**	**3.309.689**	**775.877**	**3.462.105**
Türev Finansal Araçlardan Alacaklar	22.861.903	29.344.079	2.172.181	**54.378.163**
Türev Finansal Araçlardan Borçlar	(23.485.364)	(26.034.390)	(1.396.304)	**(50.916.058)**
Net Pozisyon	**725.914**	**(470.353)**	**446.746**	**702.307**
Gayri Nakdi Krediler	10.210.179	11.937.016	772.376	**22.919.571**

(1) : 291.207 TL tutarındaki türev finansal varlıklara ait kur farkları dahil edilmemiştir.
(2) : 1.459.494 TL tutarında dövize endeksli krediler dahil edilmiştir. (680.425) TL tutarında birinci ve ikinci aşama kredi karşılıkları, (18) TL tutarında İtfa Edilmiş Maliyeti Üzerinden Değerlenen Finansal Varlıklar dahil edilmemiştir.
(3) : 38.779 TL tutarında maddi olmayan duran varlıklar dahil edilmemiştir.
(4) : 140.523 TL tutarında peşin ödenmiş giderler ve (4.841) TL tutarındaki Finansal Varlıklara ilişkin birinci ve ikinci aşama karşılıklar dahil edilmemiştir.
(5) : Toplam varlıklar içerisinde 4.260.477 TL tutarında, toplam yükümlülüklerin içerisinde ise 1.830.976 TL tutarında altın bakiyeleri mevcuttur.
(6) : 9.518.735 TL tutarında YP özkaynaklar, 309.694 TL tutarında türev finansal borçlara ait kur farkları, 4.544 TL tutarında birinci ve ikinci aşama karşılıklar dahil edilmemiştir.
(7) : Türev finansal araçlardan alacaklar ile türev finansal araçlardan borçların netini göstermektedir. Finansal tablolarda "Vadeli aktif değer alım taahhütleri" kalemi altında gösterilen spot döviz alım/satım işlemleri "Net nazım hesap pozisyonu"na dahil edilmiştir.

g. Maruz kalınan kur riskine ilişkin bilgiler

TL'nin aşağıdaki para birimleri karşısında yüzde 10 değer kaybına uğradığı takdirde 31 Aralık 2019 ve 2018 tarihleri itibarıyla özkaynaklarda ve gelir tablosunda (vergi etkisi hariç) oluşabilecek artış ve azalış aşağıdaki tabloda gösterilmiştir. Bu analiz tüm diğer değişkenlerin, özellikle faiz oranlarının, sabit kaldığı varsayımıyla hazırlanmıştır.

	Cari Dönem		Önceki Dönem	
	Dönem Kar veya Zararı	Özkaynak	Dönem Kar veya Zararı	Özkaynak
ABD Doları	(30.746)	(32.062)	(34.292)	(48.155)
Avro	(62.338)	(68.567)	43.529	27.120
Toplam (Net)	**(93.084)**	**(100.629)**	**9.237**	**(21.035)**

DENİZBANK ANONİM ŞİRKETİ
31 ARALIK 2019 TARİHİ İTİBARIYLA KONSOLİDE FİNANSAL TABLOLARA İLİŞKİN AÇIKLAMA VE DİPNOTLAR
(Para birimi: Tutarlar Bin Türk Lirası olarak ifade edilmiştir.)

IV. Konsolide faiz oranı riskine ilişkin açıklamalar

Faiz oranı riski, temel olarak aktif, pasif ve bilanço dışı kalemlerinin yeniden fiyatlanma tarihleri (değişken faizli ürünler için) veya vadeler (sabit faizli ürünler için) arasındaki uyuşmazlıklardan ileri gelmektedir. Bu uyuşmazlık, bankacılık sistemindeki yapısal bir durum olmakla beraber, faiz oranlarında beklenmedik değişiklikler olması halinde bankanın faiz gelir-giderini ve bilançonun ekonomik değerini etkileyebilir.

Faiz oranı riskinin yönetilmesine dair nihai sorumluluk Aktif Pasif Komitesi'ndedir ("APKO"). Ancak, Hazine Grubu ve Mali İşler Grubu faiz oranı riski yönetimi için en uygun stratejilerin belirlenmesinden ve karar mercilerine önerilmesinden sorumludurlar. Faiz riskinin kontrolüne yönelik olarak belirlenmiş Yönetim Kurulu onaylı limitler bulunmaktadır

a. Varlıkların, yükümlülüklerin ve bilanço dışı kalemlerin faize duyarlılığı (Yeniden fiyatlandırmaya kalan süreler itibarıyla):

Cari Dönem Sonu	1 Aya Kadar	1-3 Ay	3-12 Ay	1-5 Yıl	5 Yıl ve Üzeri	Faizsiz	Toplam
Varlıklar							
Nakit Değerler ve T.C. Merkez Bnk.	46.058	--	--	--	--	35.625.795	**35.671.853**
Bankalar(1)	3.183.418	712.787	978.151	--	--	1.826.114	**6.700.470**
Gerçeğe Uygun Değer Farkı Kar veya Zarara Yansıtılan Fin.Var.	46.814	14.832	475.779	57.145	136.540	1.437.909	**2.169.019**
Para Piyasalarından Alacaklar	1.261.789	--	--	--	--	--	**1.261.789**
Gerçeğe Uygun Değer Farkı Diğer Kapsamlı Gelire Yansıtılan FV	634.298	2.507.112	2.238.267	6.328.363	2.388.133	78.397	**14.174.570**
Verilen Krediler	38.462.319	11.640.957	26.094.592	45.387.812	15.582.595	5.617.331	**142.785.606**
İtfa Edilmiş Maliyeti Üzerinden Değerlenen Finansal Varlıklar(2)	2.582.011	494.018	503.134	1.724.146	1.468.891	--	**6.772.200**
Diğer Varlıklar (3)	68	29.290	30	503.632	--	7.245.546	**7.778.566**
Toplam Varlıklar	**46.216.775**	**15.398.996**	**30.289.953**	**54.001.098**	**19.576.159**	**51.831.092**	**217.314.073**
Yükümlülükler							
Bankalar Mevduatı	696.179	1.812.433	690.190	4.078	--	547.701	**3.750.581**
Diğer Mevduat	68.161.278	14.727.896	17.561.879	17.171.246	999.617	35.836.687	**154.458.603**
Para Piyasalarına Borçlar	459.048	--	--	--	--	--	**459.048**
Muhtelif Borçlar	--	--	--	--	--	--	**--**
İhraç Edilen Menkul Değerler	2.721.949	1.213.528	--	279.296	--	--	**4.214.773**
Diğer Mali Kurul. Sağl. Fonlar	3.024.417	5.073.284	6.231.232	7.892.899	2.849	--	**22.224.681**
Diğer Yükümlülükler (4)	45.310	297.564	4.318.164	848.160	160.462	26.536.727	**32.206.387**
Toplam Yükümlülükler	**75.108.181**	**23.124.705**	**28.801.465**	**26.195.679**	**1.162.928**	**62.921.115**	**217.314.073**
Bilançodaki Uzun Pozisyon	--	--	1.488.488	27.805.419	18.413.231	--	**47.707.138**
Bilançodaki Kısa Pozisyon	(28.891.406)	(7.725.709)	--	--	--	(11.090.023)	**(47.707.138)**
Nazım Hesaplardaki Uzun Pozisyon	2.076.690	216.265	--	625.179	--	--	**2.918.134**
Nazım Hesaplardaki Kısa Pozisyon	--	--	(1.317.470)	--	(416.963)	--	**(1.734.433)**
Toplam Pozisyon	**(26.814.716)**	**(7.509.444)**	**171.018**	**28.430.598**	**17.996.268**	**(11.090.023)**	**1.183.701**

(1) (4.912) TL tutarında 1. ve 2. aşama beklenen zarar karşılıklarını içermektedir.
(2) (854) TL tutarında 1. ve 2. aşama beklenen zarar karşılıklarını içermektedir.
(3) Diğer varlıklar-faizsiz 1.652.166 TL tutarında maddi duran varlıklar, 339.978 TL tutarında maddi olmayan duran varlıklar, 218.680 TL tutarında yatırım amaçlı gayrimenkuller, 16.396 TL tutarında iştirakler ve birlikte kontrol edilen ortaklıklar, 1.363.997 TL tutarında vergi varlığı, 745.808 TL tutarında bağlı ortaklıklar, 486.980 TL tutarında elden çıkarılacak kıymetleri, (3.155) TL tutarındaki diğer aktiflerin beklenen zarar karşılıkları ve 2.424.696 TL tutarında diğer aktifleri içermektedir.
(4) Diğer yükümlülükler-faizsiz; 17.748.912 TL tutarında özkaynaklar, 335.068 TL tutarında cari vergi borcu, 82.099 TL tutarında ertelenmiş vergi borcu, 1.857.726 TL tutarında karşılıklar, 5.894.320 TL tutarında diğer yükümlülükler ve 618.602 TL tutarında TFRS 16 net kira yükümlülüğü bakiyelerini içermektedir.

DENİZBANK ANONİM ŞİRKETİ
31 ARALIK 2019 TARİHİ İTİBARIYLA KONSOLİDE FİNANSAL TABLOLARA İLİŞKİN AÇIKLAMA VE DİPNOTLAR
(Para birimi: Tutarlar Bin Türk Lirası olarak ifade edilmiştir.)

Önceki Dönem Sonu	1 Aya Kadar	1-3 Ay	3-12 Ay	1-5 Yıl	5 Yıl ve Üzeri	Faizsiz	Toplam
Varlıklar							
Nakit Değerler ve T.C. Merkez Bnk.	4.233.671	--	--	--	--	23.890.538	**28.124.209**
Bankalar(1)	983.336	96.199	527.740	186.845	33.955	4.793.276	**6.621.351**
Gerçeğe Uygun Değer Farkı Kar veya Zarara Yansıtılan Fin.Var.	119.853	298.373	394.415	885.344	388.474	97.336	**2.183.795**
Para Piyasalarından Alacaklar	9.780	--	--	--	--	--	**9.780**
Gerçeğe Uygun Değer Farkı Diğer Kapsamlı Gelire Yansıtılan FV	386.432	1.164.414	3.064.311	2.450.417	847.937	978	**7.914.489**
Verilen Krediler	17.557.607	7.775.527	19.591.598	52.771.747	38.791.593	2.568.533	**139.056.605**
İtfa Edilmiş Maliyeti Üzerinden Değerlenen Finansal Varlıklar(2)	2.323.225	429.124	459.381	1.371.287	1.655.675	--	**6.238.692**
Diğer Varlıklar (3)	--	96	--	--	--	7.162.419	**7.162.515**
Toplam Varlıklar	**25.613.904**	**9.763.733**	**24.037.445**	**57.665.640**	**41.717.634**	**38.513.080**	**197.311.436**
Yükümlülükler							
Bankalar Mevduatı	1.659.705	80.899	337.395	428.113	--	171.775	**2.677.887**
Diğer Mevduat	52.954.581	17.912.576	17.089.241	18.115.713	1.003.194	30.188.284	**137.263.589**
Para Piyasalarına Borçlar	1.415.797	--	--	--	--	--	**1.415.797**
Muhtelif Borçlar	--	--	--	--	--	--	**--**
İhraç Edilen Menkul Değerler	1.202.731	2.382.535	402.593	--	--	--	**3.987.859**
Diğer Mali Kurul. Sağl. Fonlar	7.650.209	12.047.615	2.418.843	459.638	60.305	--	**22.636.610**
Diğer Yükümlülükler (4)	259.771	531.103	922.026	116.850	222.891	27.277.053	**29.329.694**
Toplam Yükümlülükler	**65.142.794**	**32.954.728**	**21.170.098**	**19.120.314**	**1.286.390**	**57.637.112**	**197.311.436**
Bilançodaki Uzun Pozisyon	--	--	2.867.347	38.545.326	40.431.244	--	**81.843.917**
Bilançodaki Kısa Pozisyon	(39.528.890)	(23.190.995)	--	--	--	(19.124.032)	**(81.843.917)**
Nazım Hesaplardaki Uzun Pozisyon	2.032.518	--	799.309	--	--	--	**2.831.827**
Nazım Hesaplardaki Kısa Pozisyon	--	(1.217.285)	--	(1.709.835)	(457.257)	--	**(3.384.377)**
Toplam Pozisyon	**(37.496.372)**	**(24.408.280)**	**3.666.656**	**36.835.491**	**39.973.987**	**(19.124.032)**	**(552.550)**

(1) (4.417) TL tutarında 1. ve 2. aşama beklenen zarar karşılıklarını içermektedir.
(2) (1.118) TL tutarında 1. ve 2. aşama beklenen zarar karşılıklarını içermektedir.
(3) Diğer varlıklar-faizsiz; 881.784 TL tutarında maddi duran varlıklar, 271.191 TL tutarında maddi olmayan duran varlıklar, 202.001 TL tutarında yatırım amaçlı gayrimenkuller, 13.633 TL tutarında iştirakler ve birlikte kontrol edilen ortaklıklar, 1.213.623 TL tutarında ertelenmiş vergi varlığı, 792.868 TL tutarında bağlı ortaklıklar, 269.830 TL tutarında elden çıkarılacak kıymetleri, (9.986) TL tutarındaki finansal varlıklar ve diğer aktiflerin beklenen zarar karşılıkları ve 3.527.476 TL tutarında diğer aktifleri içermektedir.
(4) Diğer yükümlülükler-faizsiz; 15.505.270 TL tutarında özkaynaklar, 362.949 TL tutarında cari vergi borcu, 25.828 TL tutarında ertelenmiş vergi borcu, 945.168 TL tutarında karşılıklar ve 10.437.838 TL tutarında diğer yükümlülükler bakiyelerini içermektedir.

b. Parasal finansal araçlara uygulanan ortalama faiz oranları

Cari Dönem: 31 Aralık 2019	Avro %	ABD Doları %	Japon Yeni %	TL %
Varlıklar				
Nakit Değerler ve T.C. Merkez Bnk.	--	--	--	--
Bankalar	1,40	3,27	--	11,35
Gerçeğe Uygun Değer Farkı Kar veya Zarara Yansıtılan Fin.Var.	2,57	8,18	--	15,13
Para Piyasalarından Alacaklar	--	--	--	12,26
Gerçeğe Uygun Değer Farkı Diğer Kapsamlı Gelire Yansıtılan FV	1,60	4,87	--	13,29
Verilen Krediler	4,53	5,87	5,51	16,95
İtfa Edilmiş Maliyeti Üzerinden Değerlenen Finansal Varlıklar	1,35	5,06	--	12,90
Yükümlülükler				
Bankalar Mevduatı	0,21	2,41	--	11,34
Diğer Mevduat	0,69	2,38	--	11,12
Para Piyasalarına Borçlar	--	3,18	--	13,48
Muhtelif Borçlar	--	--	--	--
İhraç Edilen Menkul Değerler	2,19	--	--	10,02
Diğer Mali Kuruluşlardan Sağlanan Fonlar	1,94	5,48	--	12,61

Önceki Dönem: 31 Aralık 2018	Avro %	ABD Doları %	Japon Yeni %	TL %
Varlıklar				
Nakit Değerler ve T.C. Merkez Bnk.	--	1,90	--	13,00
Bankalar	1,59	2,24	--	23,85
Gerçeğe Uygun Değer Farkı Kar veya Zarara Yansıtılan Fin.Var.	3,98	6,39	--	20,14
Para Piyasalarından Alacaklar	--	--	--	--
Gerçeğe Uygun Değer Farkı Diğer Kapsamlı Gelire Yansıtılan FV	2,89	3,96	--	14,85
Verilen Krediler	4,59	6,57	5,46	22,04
İtfa Edilmiş Maliyeti Üzerinden Değerlenen Finansal Varlıklar	1,33	5,05	--	22,34
Yükümlülükler				
Bankalar Mevduatı	1,31	4,35	--	23,16
Diğer Mevduat	1,51	3,96	0,65	22,70
Para Piyasalarına Borçlar	--	--	--	16,72
Muhtelif Borçlar	--	--	--	--
İhraç Edilen Menkul Değerler	2,14	--	--	26,98
Diğer Mali Kuruluşlardan Sağlanan Fonlar	3,16	5,79	--	24,38

c. Bankacılık hesaplarından kaynaklanan faiz oranı riski

Bankacılık hesaplarından kaynaklanan faiz oranı riski "Faiz Oranı Riski Yönetimi Politikası"nda belirtilen esaslara göre yönetilmektedir.

Ana ortaklık Banka tarafından piyasadaki muhtemel olumsuz gelişmelere yönelik olarak duyarlılık limitleri belirlenmiştir. Takip edilen metrikler arasında; bilançonun belirli faiz şoklarına karşı net bugünkü değerinin hassasiyeti, net faiz gelirinin hassasiyeti, Gerçeğe Uygun Değer Farkı Diğer Kapsamlı Gelirlere Yansıtılan Finansal Varlıklar'ın SYR üzerinde oluşturacağı etki ve faiz oranı gap analizleri bulunmaktadır. Söz konusu ölçütler haftalık APKO'larda takip edilmenin yanında, risk iştahı beyanına konu limitler nedeniyle, üst yönetim ve Yönetim Kurulu'na da sunulmaktadır.

Bankacılık hesaplarından kaynaklanan faiz oranı riski hesaplaması ve raporlaması 23 Ağustos 2011 tarih ve 28034 sayılı Resmi Gazete'de yayımlanan "Bankacılık Hesaplarından Kaynaklanan Faiz Oranı Riskinin Standart Şok Yöntemiyle Ölçülmesine ve Değerlendirilmesine İlişkin Yönetmelik" uyarınca Ana Ortaklık Banka'nın solo bazda doğan ekonomik değer farkı aşağıdaki gibidir. İlgili rasyo, bankanın takip ettiği diğer faiz oranı metrikleri gibi ayda bir olarak hazırlanmaktadır. Bunun yanında, haftalık tahmin çalışmaları ile yakın takibi sağlanmakta ve APKO'ya sunulmaktadır.

Faiz riskinin olumsuz etkilerinden korunma amaçlı 10 yıl vadeye kadar işlem yapma imkanı bulunan çapraz kur swapları veya faiz swapları kullanılmaktadır.

Grubun farklı para birimlerine göre bölünmüş olarak, "Bankacılık Hesaplarından Kaynaklanan Faiz Oranı Riskinin Standart Şok Yöntemiyle Ölçülmesine ve Değerlendirilmesine İlişkin Yönetmelik" uyarınca faiz oranlarındaki dalgalanmalardan doğan ekonomik değer farkları 31 Aralık 2019 tarihi itibarıyla aşağıdaki tabloda belirtilmiştir.

	Cari Dönem: 31 Aralık 2019 Para Birimi	Uygulanan Sok (+/- x baz puan)	Kazançlar/Kayıplar	Kazançlar/Özkaynaklar -Kayıplar/Özkaynaklar
1	TL	(+) 500 baz puan	(2.306.331)	(%9,38)
2	TL	(-) 400 baz puan	2.079.362	%8,46
3	Avro	(+) 200 baz puan	(701.070)	(%2,85)
4	Avro	(-) 200 baz puan	845.526	%3,44
5	ABD Doları	(+) 200 baz puan	(36.222)	(%0,15)
6	ABD Doları	(-) 200 baz puan	72.037	%0,29
	Toplam (Pozitif Şoklar İçin)		**(3.043.623)**	**(%12,38)**
	Toplam (Negatif Şoklar İçin)		**2.996.925**	**%12,19**

	Önceki Dönem: 31 Aralık 2018 Para Birimi	Uygulanan Sok (+/- x baz puan)	Kazançlar/Kayıplar	Kazançlar/Özkaynaklar -Kayıplar/Özkaynaklar
1	TL	(+) 500 baz puan	(1.700.918)	(%7,48)
2	TL	(-) 400 baz puan	1.534.786	%6,75
3	Avro	(+) 200 baz puan	(554.954)	(%2,44)
4	Avro	(-) 200 baz puan	654.163	%2,88
5	ABD Doları	(+) 200 baz puan	68.445	%0,30
6	ABD Doları	(-) 200 baz puan	(57.231)	(%0,25)
	Toplam (Pozitif Şoklar İçin)		**(2.187.427)**	**(%9,62)**
	Toplam (Negatif Şoklar İçin)		**2.131.718**	**%9,38**

V. Bankacılık hesaplarından kaynaklanan hisse senedi pozisyon riski

a. Hisse senedi yatırımlarının bilanço değeri, gerçeğe uygun değer ve piyasa değeri karşılaştırma

Grubun, 31 Aralık 2019 ve 31 Aralık 2018 tarihleri itibarıyla BIST piyasalarında işlem gören ve konsolide edilmeyen iştirak ve bağlı ortaklığı bulunmamaktadır.

b. Hisse senedi yatırımlarının gerçekleşmiş kazanç veya kayıpları, yeniden değerleme değer artışlar ve gerçekleşmemiş kazanç veya kayıpları ile bunların ana ve katkı sermayeye dahil edilen tutarlarına ilişkin bilgiler

Bulunmamaktadır.

DENİZBANK ANONİM ŞİRKETİ
31 ARALIK 2019 TARİHİ İTİBARIYLA KONSOLİDE FİNANSAL TABLOLARA İLİŞKİN AÇIKLAMA VE DİPNOTLAR
(Para birimi: Tutarlar Bin Türk Lirası olarak ifade edilmiştir.)

VI. Konsolide likidite riskine ilişkin açıklamalar

Likidite riski, genel anlamda fonlama riskinin oluşması veya piyasa likiditesinde meydana gelebilecek önemli değişiklikler sonucunda oluşabilmektedir. Fonlama riski; varlık ve yükümlülükler arasındaki vade uyumsuzluğu sonucunda Banka'nın nakit çıkışlarını tam olarak ve zamanında karşılayacak nitelikli nakit mevcuduna veya nakit girişine sahip olmaması durumudur. Piyasa likiditesi riski ise, yetersiz piyasa derinliği veya piyasa şartlarının bozulması gibi nedenlerle varlıkların nakde dönüştürülememe riskini ifade etmektedir.

Ana ortaklık Banka'nın risk kapasitesi, likidite riski yönetiminin sorumlulukları ve yapısı, likidite riskinin Ana Ortaklık Banka içinde raporlaması, likidite riski stratejisinin, politika ve uygulamalarının yönetim kurulu ve iş kollarıyla iletişiminin nasıl sağlandığı hususları dâhil olmak üzere likidite riski yönetimine ilişkin bilgiler

Ana ortaklık Banka içerisinde, likidite riski yönetimine ilişkin usul ve esaslar, Yönetim Kurulu tarafından onaylanan "Likidite Riski Yönetimi Politikası" ile belirlenmiştir. Bu politikada ilgili yöntemler, prosedürler, kontroller ve raporlama çerçevesi de dâhil olmak üzere Ana ortaklık Banka içerisinde likidite risk yönetime ilişkin temel görev ve prensipler de yer almaktadır. Likidite Riski Yönetimi Politikası içerisinde "Likidite Acil Eylem Planı" oluşturulmuş ve beklenmedik likidite sıkışıklıklarına karşı alınabilecek önlemlere yer verilmiştir.

Ana ortaklık Banka'nın stratejisine ve finansal gücüne uygun olarak risklerin yönetilmesi için Yönetim Kurulu tarafından onaylanan "Risk İştahı Beyanı" yıllık olarak gözden geçirilmektedir. Risk İştahı Beyanı, diğer risk limitleri ile birlikte likidite riskine yönelik limitleri de içermektedir. Risk iştahı limitleri, risk yönetimi faaliyetleri kapsamında aylık olarak üst yönetime raporlanmaktadır. Risk iştahı beyanında (RİB), likidite riskine dair kredi / mevduat oranı ve LKO gibi ölçütler üzerinden limitler belirlenmiştir. Bu metrikler dışında takip edilen diğer göstergeler; likidite tamponu, büyük tutarlı mevduat, çekirdek mevduat gibi analizler olarak sıralanabilir.

Ana ortaklık Banka'nın kısa vadeli likidite yönetimi Hazine Grubu sorumluluğundadır. Hazine Grubu, likidite yapısı ile ilgili olarak haftalık bazda APKO'ya raporlama yapmaktadır. Yapısal likidite ve fonlama yönetimi konusunda nihai sorumluluk APKO'da bulunmaktadır. APKO, likidite ve fonlama yönetimi ile ilgili sistemlerin oluşturulmasının yanında izleme ve karar alma süreçlerinde aktif rol almaktadır. Mevcut likidite durumu ile yasal ve içsel likidite göstergelerinin izlenmesi, Ana ortaklık Banka stratejisi ve risk iştahı çerçevesini gözeterek likidite yönetimine ilişkin kararlar alınması APKO yetki ve sorumluluğundadır. Banka'daki Hazine Grubu, Finansal Kurumlar Grubu, Mali İşler Grubu, Risk Yönetimi Grubu gibi farklı bölümler APKO kararlarına istinaden Banka'nın likidite yönetimi sürecine katkıda bulunur ve ayrıca APKO'ya karar alma sürecinde ihtiyaç duyulan bilgi, analiz ve öneriler ile gerekli desteği sağlar.

Likidite yönetiminin ve fonlama stratejisinin merkezileşme derecesi ile Ana Ortaklık Banka ve Ana Ortaklık Banka'nın ortaklıkları arasındaki işleyişi hakkında bilgiler

Likidite riski yönetimi konsolide olmayan ve konsolide bazda gerçekleştirilmektedir. Bu bağlamda, ortaklıklarda likidite takibi ve yönetimi ilgili ortaklık tarafından yapılmakla birlikte, Ana ortaklık Banka tarafından yakından izlenmektedir. Acil durumlarda ortaklıkların likidite ihtiyacını karşılamak amacıyla Ana ortaklık Banka tarafından limitler tahsis edilmiştir.

Fon kaynaklarının ve sürelerinin çeşitliliğine ilişkin politikalar dâhil olmak üzere bankanın fonlama stratejisine ilişkin bilgiler

Fonlamadan kaynaklanan likidite riski yönetimi, Banka'nın likidite yönetimi faaliyetlerinin temelini oluşturmaktadır. Mevduat kaynağı, Bankalardan sağlanan krediler ve diğer kaynaklara kıyasla daha istikrarlı bir fonlama olması ve çeşitlendirme etkisi nedeniyle Banka'nın ana fonlama kaynağı konumundadır. Ayrıca, fonlamanın vadesini uzatmak için menkul kıymet ihracı ve kredi kullanım faaliyetleri gerçekleştirilmektedir.

Öte yandan, Ana ortaklık Banka'nın likidite riski yönetimi amacıyla taşıdığı menkul kıymetler portföyü, piyasadan kaynaklanan likidite riskinin asgari düzeye indirilmesi amacıyla, TCMB / BİST nezdinde gerçekleştirilen repo işlemlerine imkan sağladığı için büyük ölçüde T.C. Hazine Müsteşarlığı tarafından ihraç edilen hazine bonosu ve devlet tahvillerinden oluşacak şekilde yapılandırılmıştır. Bu portföye alınacak menkul kıymet yatırımlarına ilişkin kriter ve prensipler yazılı hale getirilmiş ve ilgili komite tarafından onaylanmıştır.

Ana Ortaklık Banka'nın toplam yükümlülüklerinin asgari yüzde beşini oluşturan para birimleri bazında likidite yönetimine ilişkin bilgiler

Ana ortaklık Banka yükümlülüklerinin büyük kısmı Türk Lirası, ABD Doları, Avro ve altın cinsinden oluşmaktadır. Ana ortaklık Banka'nın başlıca yabancı para fonlama kaynağını mevduat ve kredi kuruluşlarından alınan krediler oluşturmaktadır. Ana ortaklık Banka'nın yabancı para kaynaklarının, YP kredilerinden daha yüksek seviyede ve daha uzun vadeli olması nedeniyle yabancı para likidite riski düşük seviyededir. Bu nedenle genellikle mevcut yabancı para likiditesi kullanılarak para swap işlemleri ile Türk Lirası yaratılmaktadır. Başka bir deyişle, Türk Lirası aktiflerin fonlanmasında yabancı para pasifler kullanılmaktadır.

Kullanılan likidite riski azaltım tekniklerine ilişkin bilgiler

Likidite riskinin azaltılması amacıyla muhtemel fon çıkışlarını karşılamak üzere likidite tamponu oluşturulmakta ve yakından takip edilmektedir. Kısa vadeli risklerin yönetilmesinde kullanılan repo için gerekli menkul kıymetler, belirli seviyede bilanço bünyesinde tutulmaktadır. Öte yandan yapısal likidite riskinin azaltılmasına yönelik fonlama kaynaklarının çeşitlendirilmesi ve vade yapısının uzatılması hedeflenmektedir. Mevduatta tabana yayılma stratejisi ise bir diğer önemli unsurdur.

Stres testinin kullanımına ilişkin açıklamalar

Stres koşulları altında likidite seviyesini ölçmek için, daha önce yaşanmamış ve yaşanması muhtemel, likidite açısından önem arz eden özel koşulların dahil edildiği senaryo analizleri yapılmaktadır. Senaryo analizleri kapsamında, alınabilecek önlemler de değerlendirilerek, stres koşullarında dahi tüm yükümlülükleri karşılayacak yeterli miktarda likidite seviyesi hedeflenmektedir. Likidite stres testlerine ilişkin varsayımlar asgari yıllık bazda gözden geçirilmektedir. Belirlenen senaryolar dahilinde Risk Yönetimi Bölümü tarafından düzenli olarak stres testleri gerçekleştirilmekte ve likidite durumu izlenmekte, Banka'nın ayakta kalabileceği süre hesaplanarak, belirlenen limitler ile sonuçlar karşılaştırılmakta ve ilgili komitelere sunulmaktadır.

Likidite acil ve beklenmedik durum planına ilişkin genel bilgiler

Yaşanabilecek likidite krizlerine karşı hazırlıklı olunması ve yönetiminin sağlıklı ve planlı olarak yapılabilmesi için, uygun süreçlerin düzenlendiği ve bu süreçlere kılavuzluk edecek "Likidite Beklenmedik Durum Planı Yönetmeliği" oluşturulmuştur. İlgili dokümanda, beklenmedik likidite durumunu tespit etmekte kullanılan erken uyarı göstergeleri, aksiyon planları, Banka bünyesindeki birimlerin görev ve sorumlulukları belirtilmektedir.

a. Likidite karşılama oranı

21 Mart 2014 tarihli ve 28948 sayılı Resmî Gazete'de yayımlanan Bankaların Likidite Karşılama Oranı Hesaplamasına İlişkin Yönetmelik uyarınca hesaplanan likidite karşılama oranları aşağıdaki gibidir. Son üç ay için aylık olarak hesaplanan konsolide yabancı para oranı en düşük Kasım ayı 280,77, en yüksek Aralık ayı 294,16 ve toplam likidite karşılama oranının en düşük Aralık ayı 175,34 ve en yüksek Ekim ayı 187,7 olarak gerçekleşmiştir.

Likidite karşılama oranı hesaplama tablosu aylık olarak BDDK'ya raporlanmakta, Banka içinde günlük olarak takip edilmektedir.

Rasyo hesabında yer alan yüksek kaliteli likit varlıklar; nakit değerler, TCMB'de tutulan rezervler ve serbest menkul kıymetlerden oluşmaktadır. Nakit çıkışları ise, mevduat, banka borçlanmaları, gayrinakdi krediler, türev ürünler ve vadesi belli olmayan diğer borçlardan oluşmaktadır. Bununla birlikte, şarta bağlı erken ödeme hükmü içermesi nedeniyle bazı banka borçlanmaları vadesine bakılmaksızın nakit çıkışı olarak gösterilmektedir. Ayrıca nakit çıkışları içerisinde türev işlemlerin gerçeğe uygun değerlerindeki olası değişimlerden kaynaklanabilecek ilave teminat yükümlülüğü yer almaktadır. Nakit girişleri ise, vadesi 30 günden daha kısa süreli, son ödeme tarihi kesin olan krediler ile bankalardan alacaklar ve türev ürünlerden oluşmaktadır.

LKO, Banka için önemli bir likidite yönetimi ölçütü olarak kabul edilmektedir. Banka LKO yönetimini Yönetmelik tarafından her sene %10'ar puanlık dilimler halinde aratarak 2019 yılında yabancı para için %80, toplamda ise %100'e ulaşacak asgari limitler çerçevesinde yönetmeyi başarmıştır. Risk İştahı Beyanında, LKO için yasal asgari limitlerin üzerinde dahili limitler belirlenmiş olup, ilgili rasyo APKO, üst yönetim ve Yönetim Kurulu seviyesinde raporlanmakta ve takip edilmektedir.

DENİZBANK ANONİM ŞİRKETİ
31 ARALIK 2019 TARİHİ İTİBARIYLA KONSOLİDE FİNANSAL TABLOLARA İLİŞKİN AÇIKLAMA VE DİPNOTLAR
(Para birimi: Tutarlar Bin Türk Lirası olarak ifade edilmiştir.)

	Cari Dönem	Dikkate Alınma Oranı Uygulanmamış Toplam Değer (*) TP+YP	YP	Dikkate Alınma Oranı Uygulanmış Toplam Değer (*) TP+YP	YP
	YÜKSEK KALİTELİ LİKİT VARLIKLAR (YKLV)				
1	Yüksek kaliteli likit varlıklar			52.439.200	39.172.679
	NAKİT ÇIKIŞLARI				
2	Gerçek kişi mevduat ve perakende mevduat	114.414.739	74.270.310	10.691.213	7.427.031
3	İstikrarlı mevduat	15.005.209	--	750.260	--
4	Düşük istikrarlı mevduat	99.409.530	74.270.310	9.940.953	7.427.031
5	Gerçek kişi mevduat ve perakende mevduat dışında kalan teminatsız borçlar	35.876.036	21.769.802	19.613.215	10.291.503
6	Operasyonel mevduat	6.518.552	4.399.584	1.629.638	1.099.896
7	Operasyonel olmayan mevduat	22.246.178	14.844.213	10.876.661	6.667.809
8	Diğer teminatsız mevduat	7.111.306	2.526.005	7.106.916	2.523.798
9	Teminatlı borçlar			144.190	143.867
10	Diğer nakit çıkışları	1.744.288	3.069.723	1.109.468	2.313.347
11	Türev yükümlülükler teminat tamamlama yükümlülükleri	686.254	1.809.097	686.254	1.809.097
12	Yapılandırılmış finansal araçlardan borçlar	--	--	--	--
13	Finansal piyasalara olan borçlar ve verilen ödeme taahhütleri ile diğer bilanço dışı yükümlülükler	1.058.034	1.260.626	423.214	504.250
14	Herhangi bir şarta bağlı olmaksızın cayılabilir bilanço dışı diğer yükümlülükler ile sözleşmeye dayalı diğer yükümlülükler	304.682	304.120	304.148	304.120
15	Diğer cayılamaz veya şarta bağlı olarak cayılabilir bilanço dışı borçlar	76.816.648	23.152.603	5.731.835	2.262.386
16	**TOPLAM NAKİT ÇIKIŞLARI**			**37.594.069**	**22.742.254**
	NAKİT GİRİŞLERİ				
17	Teminatlı alacaklar	1.619.697	--	--	--
18	Teminatsız alacaklar	11.293.770	5.581.633	8.018.709	4.211.418
19	Diğer nakit girişleri	251.281	4.913.503	251.281	4.913.503
20	**TOPLAM NAKİT GİRİŞLERİ**	**13.164.748**	**10.495.136**	**8.269.990**	**9.124.921**
				Üst Sınır Uygulanmış Değerler	
21	**TOPLAM YKLV STOKU**			**52.439.200**	**39.172.679**
22	**TOPLAM NET NAKİT ÇIKIŞLARI**			**29.324.079**	**13.617.333**
23	**LİKİDİTE KARŞILAMA ORANI (%)**			**179,3**	**289,5**

(*) Aylık basit aritmetik ortalama alınmak suretiyle hesaplanan değerlerin son üç ay için hesaplanan basit aritmetik ortalaması

	Önceki Dönem	Dikkate Alınma Oranı Uygulanmamış Toplam Değer (*) TP+YP	YP	Dikkate Alınma Oranı Uygulanmış Toplam Değer (*) TP+YP	YP
	YÜKSEK KALİTELİ LİKİT VARLIKLAR (YKLV)				
1	Yüksek kaliteli likit varlıklar			35.257.953	25.374.179
	NAKİT ÇIKIŞLARI				
2	Gerçek kişi mevduat ve perakende mevduat	107.685.131	68.141.659	10.198.065	6.814.166
3	İstikrarlı mevduat	11.408.948	--	570.447	--
4	Düşük istikrarlı mevduat	96.276.183	68.141.659	9.627.618	6.814.166
5	Gerçek kişi mevduat ve perakende mevduat dışında kalan teminatsız borçlar	27.723.684	16.292.370	15.464.540	8.027.212
6	Operasyonel mevduat	5.274.702	3.486.291	1.318.676	871.573
7	Operasyonel olmayan mevduat	15.235.213	10.060.646	6.939.247	4.416.212
8	Diğer teminatsız mevduat	7.213.769	2.745.433	7.206.617	2.739.427
9	Teminatlı borçlar			587.624	--
10	Diğer nakit çıkışları	3.789.886	4.479.668	2.437.655	3.464.444
11	Türev yükümlülükler teminat tamamlama yükümlülükleri	1.536.168	2.787.628	1.536.168	2.787.628
12	Yapılandırılmış finansal araçlardan borçlar	--	--	--	--
13	Finansal piyasalara olan borçlar ve verilen ödeme taahhütleri ile diğer bilanço dışı yükümlülükler	2.253.718	1.692.040	901.487	676.816
14	Herhangi bir şarta bağlı olmaksızın cayılabilir bilanço dışı diğer yükümlülükler ile sözleşmeye dayalı diğer yükümlülükler	1.033.153	1.032.593	1.032.621	1.032.593
15	Diğer cayılamaz veya şarta bağlı olarak cayılabilir bilanço dışı borçlar	73.717.589	24.714.358	5.656.597	2.392.594
16	**TOPLAM NAKİT ÇIKIŞLARI**			**35.377.102**	**21.731.009**
	NAKİT GİRİŞLERİ				
17	Teminatlı alacaklar	4.088	--	--	--
18	Teminatsız alacaklar	13.895.332	9.802.605	10.927.647	8.685.132
19	Diğer nakit girişleri	288.559	5.409.314	288.559	5.409.314
20	**TOPLAM NAKİT GİRİŞLERİ**	**14.187.979**	**15.211.919**	**11.216.206**	**14.094.446**
				Üst Sınır Uygulanmış Değerler	
21	**TOPLAM YKLV STOKU**			**35.257.953**	**25.374.179**
22	**TOPLAM NET NAKİT ÇIKIŞLARI**			**24.160.896**	**7.636.563**
23	**LİKİDİTE KARŞILAMA ORANI (%)**			**146,1**	**339,5**

(*) Aylık basit aritmetik ortalama alınmak suretiyle hesaplanan değerlerin son üç ay için hesaplanan basit aritmetik ortalaması

DENİZBANK ANONİM ŞİRKETİ
31 ARALIK 2019 TARİHİ İTİBARIYLA KONSOLİDE FİNANSAL TABLOLARA İLİŞKİN AÇIKLAMA VE DİPNOTLAR
(Para birimi: Tutarlar Bin Türk Lirası olarak ifade edilmiştir.)

b. Aktif ve pasif kalemlerin kalan vadelerine göre gösterimi

Cari Dönem Sonu	Vadesiz	1 aya kadar	1-3 Ay	3-12 Ay	1-5 Yıl	5 Yıl ve Üzeri	Dağıtıla-mayan (*)	Toplam
Varlıklar								
Nakit Değerler ve TCMB	26.297.611	9.374.242	--	--	--	--	--	**35.671.853**
Bankalar (1)	1.826.114	2.273.592	712.788	1.055.244	832.732	--	--	**6.700.470**
Gerçeğe Uygun Değer Farkı Kar veya Zarara Yansıtılan Fin.Var	153.516	284.219	187.944	728.896	464.325	350.119	--	**2.169.019**
Para Piyasalarından Alacaklar	--	1.261.789	--	--	--	--	--	**1.261.789**
Gerçeğe Uygun Değer Farkı Diğer Kapsamlı Gelire Yansıtılan FV	78.397	336.776	1.580.821	1.417.493	7.442.330	3.318.753	--	**14.174.570**
Verilen Krediler	--	14.221.292	5.548.968	24.510.473	58.053.202	34.834.340	5.617.331	**142.785.606**
İtfa Edilmiş Maliyeti Üzerinden Değerlenen Finansal Varlıklar (2)	--	1.258.442	302.656	451.569	3.290.642	1.468.891	--	**6.772.200**
Diğer Varlıklar	2.468.652	68	29.290	30	503.632	--	4.776.894	**7.778.566**
Toplam Varlıklar	**30.824.290**	**29.010.420**	**8.362.467**	**28.163.705**	**70.586.863**	**39.972.103**	**10.394.225**	**217.314.073**
Yükümlülükler								
Bankalar Mevduatı	547.701	695.185	1.813.427	690.190	4.078	--	--	**3.750.581**
Diğer Mevduat	35.836.687	68.096.346	14.726.466	17.606.236	17.192.497	1.000.371	--	**154.458.603**
Diğer Mali Kuruluşlardan Sağlanan Fonlar	--	1.791.010	2.356.496	8.318.515	9.749.983	8.677	--	**22.224.681**
Para Piyasalarına Borçlar	--	459.048	--	--	--	--	--	**459.048**
İhraç Edilen Menkul Değerler	--	2.031.995	1.903.482	--	279.296	--	--	**4.214.773**
Muhtelif Borçlar	--	--	--	--	--	--	--	**--**
Diğer Yükümlülükler	5.500.619	499.909	345.652	4.435.752	919.740	344.773	20.159.942	**32.206.387**
Toplam Yükümlülükler	**41.885.007**	**73.573.493**	**21.145.523**	**31.050.693**	**28.145.594**	**1.353.821**	**20.159.942**	**217.314.073**
Likidite Açığı	**(11.060.717)**	**(44.563.073)**	**(12.783.056)**	**(2.886.988)**	**42.441.269**	**38.618.282**	**(9.765.717)**	**--**
Net Bilanço dışı pozisyonu	**--**	**(193.168)**	**(86.360)**	**265.948**	**398.687**	**--**	**--**	**385.107**
Türev finansal araçlardan alacaklar	--	29.655.120	8.316.361	16.106.650	3.508.501	9.224.665	--	**66.811.297**
Türev finansal araçlardan borçlar	--	(29.848.288)	(8.402.721)	(15.840.702)	(3.109.814)	(9.224.665)	--	**(66.426.190)**
Gayrinakdi krediler	--	3.427.759	3.811.221	8.569.057	--	18.665.024	--	**34.473.061**
Önceki Dönem Sonu								
Toplam Varlıklar	28.920.999	23.511.766	5.843.887	27.189.108	63.463.416	41.972.634	6.409.626	**197.311.436**
Toplam Yükümlülükler	35.677.748	59.936.339	28.051.468	27.682.275	24.823.397	4.412.931	16.727.278	**197.311.436**
Likidite Açığı	**(6.756.749)**	**(36.424.573)**	**(22.207.581)**	**(493.167)**	**38.640.019**	**37.559.703**	**(10.317.652)**	**--**
Net Bilanço dışı pozisyonu	**--**	**(186.998)**	**(234.751)**	**(582.544)**	**503.145**	**--**	**--**	**(501.148)**
Türev finansal araçlardan alacaklar	--	25.156.430	12.314.445	10.634.366	5.923.855	8.745.143	--	**62.774.239**
Türev finansal araçlardan borçlar	--	(25.343.428)	(12.549.196)	(11.216.910)	(5.420.710)	(8.745.143)	--	**(63.275.387)**
Gayrinakdi krediler	--	2.939.168	2.945.626	10.076.704	4.606.259	13.110.297	--	**33.678.054**

(1) (4.192) TL tutarında 1. ve 2. aşama beklenen zarar karşılıklarını içermektedir.
(2) (854) TL tutarında 1. ve 2. aşama beklenen zarar karşılıklarını içermektedir.

(*) Bilançoyu oluşturan aktif hesaplardan sabit kıymetler, iştirakler, birlikte kontrol edilen ortaklıklar, bağlı ortaklıklar, ayniyat mevcudu, takipteki kredi alacakları (net) ve peşin ödenmiş giderler gibi bankacılık faaliyetinin sürdürülmesi için gereksinim duyulan, kısa zamanda nakde dönüşme şansı bulunmayan diğer aktif nitelikli hesaplar burada gösterilmektedir.

c. Finansal yükümlülüklerin sözleşmeleri uyarınca kalan vadelerine göre gösterimi

Grubun türev niteliğinde olmayan belli başlı finansal yükümlülüklerinin sözleşmeye bağlanmış vade sonu değerlerinin iskontolanmamış vade dağılımı aşağıdaki tabloda yer almaktadır. Söz konusu varlık ve yükümlülülükler üzerinden ödenecek faizler ilgili vade dilimlerine dahil edilmiştir.

Cari Dönem Sonu	1 Aya Kadar	1-3 Ay	3-12 Ay	1-5 Yıl	5 Yıl ve Üzeri	Toplam
Yükümlülükler						
Mevduat	105.392.229	16.294.990	8.043.539	29.355.278	548.103	**159.634.139**
Alınan krediler (*)	1.904.491	2.430.903	8.657.750	11.238.956	10	**24.232.110**
Para piyasalarına borçlar	459.048	--	--	--	--	**459.048**
İhraç edilen menkul değerler	2.033.573	1.917.110	117.671	170.024	--	**4.238.378**
Toplam	**109.789.341**	**20.643.003**	**16.818.960**	**40.764.258**	**548.113**	**188.563.675**

(*) Sermaye benzeri kredileri de içermektedir.

Önceki Dönem Sonu	1 Aya Kadar	1-3 Ay	3-12 Ay	1-5 Yıl	5 Yıl ve Üzeri	Toplam
Yükümlülükler						
Mevduat	84.992.060	18.553.168	17.948.122	19.302.364	1.260.757	**142.056.471**
Alınan krediler (*)	2.819.225	7.896.499	6.878.981	7.638.624	3.174.585	**28.407.914**
Para piyasalarına borçlar	1.415.797	--	--	--	--	**1.415.797**
İhraç edilen menkul değerler	1.103.190	1.639.007	723.220	617.389	--	**4.082.806**
Toplam	**90.330.272**	**28.088.674**	**25.550.323**	**27.558.377**	**4.435.342**	**175.962.988**

(*) Sermaye benzeri kredileri de içermektedir.

DENİZBANK ANONİM ŞİRKETİ
31 ARALIK 2019 TARİHİ İTİBARIYLA KONSOLİDE FİNANSAL TABLOLARA İLİŞKİN AÇIKLAMA VE DİPNOTLAR
(Para birimi: Tutarlar Bin Türk Lirası olarak ifade edilmiştir.)

VII. Kaldıraç oranına ilişkin açıklamalar

Cari dönem ve önceki dönem kaldıraç oranı arasındaki farka sebep olan hususlara ilişkin bilgi

DFH Grup'un 31 Aralık 2019 itibarıyla üç aylık ortalama tutardan hesaplanan kaldıraç oranı %6,04'dür (31 Aralık 2018: %5,59). Bu oran asgari oranın üzerindedir. Cari dönem ile önceki dönem kaldıraç oranı arasındaki farkın en önemli nedeni bilanço içi varlıklardaki artıştır.

TMS uyarınca düzenlenen finansal tablolarda yer alan toplam varlık tutarı ile toplam risk tutarının özet karşılaştırma tablosu

		Cari Dönem (**)	Önceki Dönem (**)
1	TMS uyarınca düzenlenen konsolide finansal tablolarda yer alan toplam varlık tutarı (*)	213.956.768	196.991.243
2	TMS uyarınca düzenlenen konsolide finansal tablolarda yer alan varlık tutarı ile Bankaların Konsolide Finansal Tablolarının Düzenlenmesine İlişkin Tebliğ kapsamında düzenlenen konsolide finansal tablolarda yer alan varlık tutarı arasındaki fark	(3.834.550)	(2.918.813)
3	Türev finansal araçlar ile kredi türevlerinin Bankaların Konsolide Finansal Tablolarının Düzenlenmesine İlişkin Tebliğ kapsamında düzenlenen konsolide finansal tablolarda yer alan tutarları ile risk tutarları arasındaki fark	849.548	1.275.094
4	Menkul kıymet veya emtia teminatlı finansman işlemlerinin Bankaların Konsolide Finansal Tablolarının Düzenlenmesine İlişkin Tebliğ kapsamında düzenlenen konsolide finansal tablolarda yer alan tutarları ile risk tutarları arasındaki fark	--	--
5	Bilanço dışı işlemlerinin Bankaların Konsolide Finansal Tablolarının Düzenlenmesine İlişkin Tebliğ kapsamında düzenlenen konsolide finansal tablolarda yer alan tutarları ile risk tutarları arasındaki fark	(503)	(503)
6	Bankaların Konsolide Finansal Tablolarının Düzenlenmesine İlişkin Tebliğ kapsamında düzenlenen konsolide finansal tablolarda yer alan tutar ile risk tutarı arasındaki diğer farklar	82.114.873	77.105.726
7	**Toplam risk tutarı**	**293.086.136**	**272.452.747**

(*) Bankaların Konsolide Finansal Tablolarının Düzenlenmesine İlişkin Tebliğ'in 5'inci maddesinin altıncı fıkrası uyarınca hazırlanan konsolide finansal tablolardır.
(**) Üç aylık ortalama tutarlardır.

Kaldıraç oranı kamuya açıklama şablonu

		Cari Dönem (*)	Önceki Dönem (*)
	Bilanço içi varlıklar		
1	Bilanço içi varlıklar (türev finansal araçlar ile kredi türevleri hariç, teminatlar dahil)	210.122.218	194.072.430
2	(Ana sermayeden indirilen varlıklar)	(395.279)	(542.344)
3	Bilanço içi varlıklara ilişkin toplam risk tutarı (1 ve 2 nci satırların toplamı)	209.726.939	193.530.086
	Türev finansal araçlar ile kredi türevleri		
4	Türev finansal araçlar ile kredi türevlerinin yenileme maliyeti	1.663.765	2.256.385
5	Türev finansal araçlar ile kredi türevlerinin potansiyel kredi risk tutarı	849.548	1.275.094
6	Türev finansal araçlar ile kredi türevlerine ilişkin toplam risk tutarı (4 ve 5 nci satırların toplamı)	2.513.313	3.531.479
	Menkul kıymet veya emtia teminatlı finansman işlemleri		
7	Menkul kıymet veya emtia teminatlı finansman işlemlerinin risk tutarı (Bilanço içi hariç)	99.827	384.514
8	Aracılık edilen işlemlerden kaynaklı risk tutarı		-
9	Menkul kıymet veya emtia teminatlı finansman işlemlerine ilişkin toplam risk tutarı (7 ve 8 inci satırların toplamı)	99.827	384.514
	Bilanço dışı işlemler		
10	Bilanço dışı işlemlerin nominal tutarı	80.746.560	75.007.171
11	(Krediye dönüştürme oranlarıyla çarpımından kaynaklanan düzeltme tutarı)	(503)	(503)
12	Bilanço dışı işlemlere ilişkin tplam risk tutarı (10 ve 11 inci satırların toplamı)	80.746.057	75.006.668
	Sermaye ve toplam risk		
13	Ana sermaye	17.694.615	15.211.405
14	Toplam risk tutarı (3,6,9 ve 12. satırların toplamı)	293.086.136	272.452.747
	Kaldıraç oranı		
15	Kaldıraç oranı	6,04	5,59

(*) Üç aylık ortalama tutarlardır.

VIII. Risk yönetimine ilişkin açıklamalar

23 Ekim 2015 tarihinde 29511 sayılı Resmi Gazete'de yayımlanan ve 31 Mart 2016 tarihi itibarıyla yürürlüğe giren Bankalarca Risk Yönetimine İlişkin Kamuya Yapılacak Açıklamalar Hakkında Tebliğ" uyarınca hazırlanan dipnotlar ve ilgili açıklamalar bu bölümde verilmektedir. Ana ortaklık Banka'nın sermaye yeterliliği hesaplamasında standart yaklaşım kullanıldığından, İçsel Derecelendirmeye Dayalı Yaklaşım (İDD) kapsamında hazırlanması gereken tablolar 31 Aralık 2019 tarihi itibarıyla sunulmamıştır.

Risk yönetimi açıklamaları, Yönetim Kurulu tarafından kabul edilen iç kontrol süreci ile uyumlu olacak şekilde hazırlanmıştır.

a. Risk yönetimi yaklaşımı ve risk ağırlıklı tutarlar

1. Risk yönetimi yaklaşımına ilişkin açıklamalar

Banka'nın iş modeli neticesinde maruz kalınan riskler, Banka'nın risk belirleme ve önemlilik değerlendirme süreci ile konsolide bazda belirlenmektedir. Tespit edilen önemli riskler için risk azaltıcı faktörler ve izleme faaliyetleri oluşturulmaktadır. Banka'nın Risk İştahı Beyanında, önemli görülen riskler için limitler tanımlanmakta ve beyan Yönetim Kurulu tarafından onaylanmaktadır. Risk İştahı Beyanında belirlenen risk limitlerine ait gelişimler aylık bazda izlenmekte ve aşım durumunda risk iştahı beyanında öngörülen aksiyonlar uygulanmaktadır.

Denizbank Risk Yönetimi Grubu Başkanlığı, Yönetim Kurulu'na bağlı olarak çalışan ve risk yönetimi faaliyetlerini yürütmekle görevli bir iç sistemler birimidir. Doğrudan Yönetim Kurulu'na raporlama yapar. Risk Yönetimi Grubu, Banka Üst Düzey Yönetimi ile Risk Yönetimi Grubu'nun belirlediği ve Yönetim Kurulu'nun onayladığı esaslar çerçevesinde, risklerin tanımlanması, ölçülmesi, risk politikaları ve uygulama usullerinin oluşturulması ve uygulanması, risklerin analizi ve izlenmesi, raporlanması süreçlerini yürütmekle görevlidir.

Bankada, müşteri ve müşterilerin oluşturduğu grupların delegasyon seviyeleri, Banka içinde limit ve kredi derecesi bileşenlerine göre oluşturulmuş risk kategorilerine göre belirlenir.

Kredi Tahsis biriminin yürüttüğü derecelendirme süreci belirlenmiş kural setleri dahilinde Kredi Riski Kontrol tarafından düzenli olarak denetlenmekte ve ilgili sonuçlar Reyting Komitesi'ne sunulmaktadır.

Risk ölçüm sistemlerinin ana unsurları ve kapsamı

Banka, bağlı ortaklıkları da dâhil olmak üzere, kapsamlı bir risk tanımlama sürecine sahiptir. Süreç, bankacılığın doğal olarak maruz kaldığı riskler de dâhil olmak üzere geniş bir liste üzerinden, banka özelinde önemli riskleri belirlemeyi amaçlar ve yılda bir kez gerçekleştirilir. Risklerin önemlilik düzeyini belirleme aşamasında banka içinde konunun uzmanı olan kişilerin görüş ve değerlendirmeleri alınır. Değerlendirme sonuçları rapora bağlanır ve bankanın içsel sermaye değerlendirme süreçlerine dayanak teşkil eder.

Risklerin ölçülmesi kapsamında yapılan çalışmaların amacı, içsel ve yasal raporların hazırlanması ve taşınan riskler ile tahmini karlılıklar arasında ilişki kurulabilmesi için banka ve iştiraklerinin maruz kaldığı finansal riskleri ölçmek ve risk ölçümüne konu olan parametre ve varsayımların geçerliliğini değerlendirmeyi içerir.

Banka, konsolide ve solo olarak ne tür raporların hazırlanacağını ve kimlere iletileceğini belirler. Hedeflenen risk düzeyinin ve düzenleyici otoritenin belirlediği limitlerin üzerinde risk alınmasına engel olacak etkin bir iç denetim sisteminin oluşturulmasını sağlar. Risklerin kontrol ve raporlaması yapılırken her bir risk türü için Yönetim Kurulu tarafından onaylanmış olan risk limitlerini dikkate alınır.

Hedeflenen risk düzeyinin ve düzenleyici otoritenin belirlediği limitlerin üzerinde risk alınmasına engel olacak etkin bir kontrol sistemi mevcuttur. Risklerin kontrol ve raporlaması yapılırken her bir risk türü için Yönetim Kurulu tarafından onaylanmış olan risk limitleri dikkate alınır.

Risk Yönetimi Grubu, içsel sermaye yeterliliği değerlendirme sürecinin (İSEDES) koordinasyonunu ve bankanın üstlendiği risklerin ölçümünü sağlar. İSEDES sürecinin sonucu olan yıllık İSEDES raporu ve 3 yıllık stratejik plan çerçevesinde makroekonomik değişkenlerin dikkate alındığı senaryoların banka sermaye ve likiditesine etkilerini sunan yıllık stres testi raporu BDDK'ya raporlanmaktadır. Banka içsel olarak sermaye gereksinim düzeyini aylık olarak izlemektedir.

Yönetim kuruluna ve üst yönetime sağlanan risk raporlama süreçleri hakkında açıklamalar, özellikle raporlamanın kapsamı ve ana içeriği

Risk Yönetimi Grubu; Denetim ve Risk Komitesi, APKO ve Reyting Komiteleri aracılığı ile Üst Yönetim ve Yönetim Kuruluna raporlama yapar.

Denetim ve Risk Komitesi: Olağan durumda üç ayda bir toplanır. Risk Yönetimi Grubu tarafından gerçekleştirilen faaliyetler ve risk göstergeleri komiteye sunulur.

APKO: Haftalık olarak toplanır. Faiz ve likidite riski, sermaye yeterliliği gibi göstergelere ilişkin risk-limit takibi ve detaylı analizler sunulur.

Reyting Komitesi: Üç ayda bir toplanır. Risk Yönetimi'nin İçsel Reyting süreçlerine ilişkin değerlendirme, analiz ve bulgularının sunulduğu komitedir.

Model Riski Yönetimi ve Validasyon Komitesi: Yıllık plan çerçevesinde risk modellerinin validasyon sonuçlarının sunulduğu ve modellerin onaylandığı komitedir.

DENİZBANK ANONİM ŞİRKETİ
31 ARALIK 2019 TARİHİ İTİBARIYLA KONSOLİDE FİNANSAL TABLOLARA İLİŞKİN AÇIKLAMA VE DİPNOTLAR
(Para birimi: Tutarlar Bin Türk Lirası olarak ifade edilmiştir.)

Bankanın iş modelinden kaynaklanan risk yönetimi, koruması ve azaltılması stratejileri ve süreçleri ve korumaların ve azaltıcıların devam eden etkinliğini izleme süreçleri

Risk İştahı Beyanında, önemli görülen riskler için tanımlanan limitler aylık olarak izlenmekte, gerekli durumda risk iştahı beyanında belirlenen aksiyonlar alınmaktadır.

Bununla birlikte bankanın stres koşulları da dikkate alınarak stratejik hedeflerini yerine getirebilmesi amacıyla sermaye yeterliliğine ilişkin acil durum planı oluşturulmuştur.

2. Risk ağırlıklı tutarlara genel bakış

		Risk Ağırlıklı Tutarlar		Asgari Sermaye Yükümlülüğü
		Cari Dönem	Önceki Dönem	Cari Dönem
1	Kredi riski (karşı taraf kredi riski hariç)	154.042.234	137.470.531	12.323.379
2	*Standart yaklaşım*	154.042.234	137.470.531	12.323.379
3	*İçsel derecelendirmeye dayalı yaklaşım*	--	--	--
4	Karşı taraf kredi riski	2.095.419	2.476.534	167.634
5	*Karşı taraf kredi riski için standart yaklaşım*	2.095.419	2.476.534	167.634
6	*İçsel model yöntemi*	--	--	--
7	Basit risk ağırlığı yaklaşımı veya içsel modeller yaklaşımında bankacılık hesabındaki hisse senedi pozisyonları	--	--	--
8	KYK'ya yapılan yatırımlar-içerik yöntemi	--	--	--
9	KYK'ya yapılan yatırımlar-izahname yöntemi	8.019	1.900	642
10	KYK'ya yapılan yatırımlar-% 1250 risk ağırlığı yöntemi	--	--	--
11	Takas riski	--	--	--
12	Bankacılık hesaplarındaki menkul kıymetleştirme pozisyonları	--	--	--
13	*İDD derecelendirmeye dayalı yaklaşım*	--	--	--
14	*İDD denetim otoritesi formülü yaklaşımı*	--	--	--
15	*Standart basitleştirilmiş denetim otoritesi formülü yaklaşımı*	--	--	--
16	Piyasa riski	1.327.588	1.137.450	106.207
17	*Standart yaklaşım*	1.327.588	1.137.450	106.207
18	*İçsel model yaklaşımları*	--	--	--
19	Operasyonel risk	14.127.749	11.282.016	1.130.220
20	*Temel gösterge yaklaşımı*	14.127.749	11.282.016	1.130.220
21	*Standart yaklaşım*	--	--	--
22	*İleri ölçüm yaklaşımı*	--	--	--
23	Özkaynaklardan indirim eşiklerinin altındaki tutarlar (%250 risk ağırlığına tabi)	--	--	--
24	En düşük değer ayarlamaları	--	--	--
25	**Toplam (1+4+7+8+9+10+11+12+16+19+23+24)**	**171.601.009**	**152.368.431**	**13.728.082**

b. Finansal tablolar ve risk tutarları arasındaki bağlantılar

1. Muhasebesel konsolidasyon ve yasal konsolidasyon kapsamı arasındaki farklar ve eşleştirme

Yasal konsolidasyon, 8 Kasım 2006 tarihli ve 26340 sayılı Resmî Gazete'de yayımlanan Bankaların Konsolide Finansal Tablolarının Düzenlenmesine İlişkin Tebliğin 5 inci maddesinin birinci fıkrası gereğince kredi kuruluşu veya finansal kuruluş niteliğindeki ortaklıkların konsolidasyon kapsamına alındığı konsolidasyonu ifade etmektedir. Muhasebesel konsolidasyon ise aynı tebliğin 5 inci maddesinin altıncı fıkrası gereğince kredi kuruluşu veya finansal kuruluş niteliği taşıyıp taşımadığına bakılmaksızın ortaklıkların tamamının konsolidasyon kapsamına dahil edildiği konsolidasyonu ifade etmektedir.

DENİZBANK ANONİM ŞİRKETİ
31 ARALIK 2019 TARİHİ İTİBARIYLA KONSOLİDE FİNANSAL TABLOLARA İLİŞKİN AÇIKLAMA VE DİPNOTLAR
(Para birimi: Tutarlar Bin Türk Lirası olarak ifade edilmiştir.)

	a	b	c	d	e	f	g
			Kalemlerin TMS uyarınca değerlenmiş tutarı				
Cari Dönem	Finansal tablolardaki TMS uyarınca değerlenmiş tutar	Yasal kons. kapsamındaki TMS uyarınca değerlenmiş tutar	Kredi riskine tabi	Karşı taraf kredi riskine tabi	Menkul kıymetleştirme pozisyonları	Piyasa riskine tabi	Serm. yüküm. tabi olmayan veya sermayeden indirilen
Varlıklar							
Nakit değerler ve merkez bankası	35.671.853	35.671.853	35.671.853	--	--	--	--
Bankalar	6.700.515	6.700.470	6.700.518	--	--	--	--
Para piyasalarından alacaklar	1.261.789	1.261.789	241.468	1.020.321	--	--	--
Gerçeğe uygun değer farkı kar/zarara yansıtılan olarak sınıflandırılan FV	506.623	506.256	--	--	--	4.699	--
Gerçeğe uygun değer farkı diğer kapsamlı gelire yansıtılan FV	14.174.570	14.174.570	14.174.570	--	--	--	--
İtfa edilmiş maliyeti üzerinden değerlenen finansal varlıklar	6.772.200	6.772.200	6.773.054	--	--	--	--
Türev finansal varlıklar	1.662.763	1.662.763	--	1.662.763	--	--	--
Krediler (net)	142.784.751	142.785.606	142.784.704	--	--	--	11.554
Satış amaçlı elde tutulan ve durdurulan faaliyetlere ilişkin duran varlıklar (net)	--	--	--	--	--	--	--
Ortaklık yatırımları	42.120	762.204	762.208	--	--	--	--
Maddi duran varlıklar (net)	1.704.966	1.652.166	1.652.166	--	--	--	71.630
Maddi olmayan duran varlıklar (net)	341.310	339.978	339.978	--	--	--	339.978
Yatırım amaçlı gayrimenkuller (net)	218.680	218.680	218.680	--	--	--	--
Cari vergi varlığı	318.653	318.652	318.652	--	--	--	--
Ertelenmiş vergi varlığı	1.047.571	1.045.345	1.047.335	--	--	--	--
Diğer aktifler	3.529.985	3.441.541	3.441.536	--	--	--	
Toplam varlıklar	**216.738.349**	**217.314.073**	**214.126.722**	**2.683.084**	**--**	**4.699**	**423.162**
Yükümlülükler						--	
Mevduat	158.133.166	158.209.184	--	--	--	--	158.209.184
Alınan krediler	15.187.427	15.187.428	--	--	--	--	15.187.428
Para piyasalarına borçlar	459.048	459.048	--	425.152	--	--	459.048
İhraç edilen menkul kıymetler	4.214.773	4.214.773	--	--	--	--	4.214.773
Fonlar	--	--	--	--	--	--	--
Gerçeğe uygun değer farkı kar zarara yansıtılan finansal yükümlülükler	--	--	--	--	--	--	--
Türev finansal yükümlülükler	880.875	880.875	--	--	--	--	880.875
Faktoring yükümlülükleri	--	--	--	--	--	--	--
Kiralama işlemlerinden yükümlülükler	656.042	618.602	--	--	--	--	618.602
Karşılıklar	1.880.090	1.857.726	--	--	--	--	1.857.726
Cari vergi borcu	344.695	335.068	--	--	--	--	335.068
Ertelenmiş vergi borcu	84.253	82.099	--	--	--	--	82.099
Satış amaçlı elde tutulan ve durdurulan faaliyetlere ilişkin duran varlık borçları (net)	--	--	--	--	--	--	--
Sermaye benzeri borçlanma araçları	7.037.254	7.037.253	--	--	--	--	7.037.253
Diğer yükümlülükler	10.736.342	10.683.105	--	--	--	--	10.683.105
Özkaynaklar	17.124.384	17.748.912	--	--	--	--	17.748.912
Toplam yükümlülükler	**216.738.349**	**217.314.073**	**--**	**425.152**	**--**	**--**	**217.314.073**

DENİZBANK ANONİM ŞİRKETİ
31 ARALIK 2019 TARİHİ İTİBARIYLA KONSOLİDE FİNANSAL TABLOLARA İLİŞKİN AÇIKLAMA VE DİPNOTLAR
(Para birimi: Tutarlar Bin Türk Lirası olarak ifade edilmiştir.)

	a	b	c	d	e	f	g
			Kalemlerin TMS uyarınca değerlenmiş tutarı				
Önceki Dönem	Finansal tablolardaki TMS uyarınca değerlenmiş tutar	Yasal kons. kapsamındaki TMS uyarınca değerlenmiş tutar	Kredi riskine tabi	Karşı taraf kredi riskine tabi	Menkul kıymetleştirme pozisyonları	Piyasa riskine tabi	Serm. yküm. tabi olmayan veya sermayeden indirilen
Varlıklar							
Nakit değerler ve merkez bankası	28.124.209	28.124.209	28.124.209	--	--	--	--
Bankalar	6.625.721	6.625.768	6.625.768	--	--	--	--
Para piyasalarından alacaklar	9.780	9.780	9.780	--	--	--	--
Gerçeğe uygun değer farkı kar/zarara yansıtılan olarak sınıflandırılan FV	189.817	189.484	--	--	--	83.265	--
Gerçeğe uygun değer farkı diğer kapsamlı gelire yansıtılan FV	7.914.488	7.914.489	7.914.489	--	--	--	--
İtfa edilmiş maliyeti üzerinden değerlenen finansal varlıklar	6.239.810	6.239.810	6.239.810	--	--	--	--
Türev finansal varlıklar	1.994.311	1.994.311	--	1.994.311	--	--	--
Krediler (net)	139.042.980	139.056.605	139.056.605	--	--	--	15.001
Satış amaçlı elde tutulan ve durdurulan faaliyetlere ilişkin duran varlıklar (net)	--	--	--	--	--	--	--
Ortaklık yatırımları	809.918	806.501	806.502	--	--	--	--
Maddi duran varlıklar (net)	949.089	881.784	881.784	--	--	--	90.968
Maddi olmayan duran varlıklar (net)	293.773	271.191	271.191	--	--	--	271.191
Yatırım amaçlı gayrimenkuller (net)	202.001	202.001	202.001	--	--	--	--
Cari vergi varlığı	10.024	9.539	9.539	--	--	--	--
Ertelenmiş vergi varlığı	1.213.967	1.213.623	1.213.623	--	--	--	296.702
Diğer aktifler	3.817.382	3.772.341	3.772.341	--	--	--	
Toplam varlıklar	**197.437.270**	**197.311.436**	**195.127.642**	**1.994.311**	**--**	**83.265**	**673.862**
Yükümlülükler							
Mevduat	139.891.463	139.941.476	--	--	--	--	139.941.476
Alınan krediler	16.388.319	16.362.160	--	--	--	--	16.362.160
Para piyasalarına borçlar	1.415.797	1.415.797	--	1.385.878	--	--	1.415.797
İhraç edilen menkul kıymetler	3.987.859	3.987.859	--	--	--	--	3.987.859
Fonlar	--	--	--	--	--	--	--
Gerçeğe uygun değer farkı kar zarara yansıtılan finansal yükümlülükler	--	--	--	--	--	--	--
Türev finansal yükümlülükler	2.049.863	2.049.863	--	--	--	--	2.049.863
Faktoring yükümlülükleri	--	--	--	--	--	--	--
Kiralama işlemlerinden yükümlülükler	--	--	--	--	--	--	--
Karşılıklar	962.481	945.168	--	--	--	--	945.168
Cari vergi borcu	369.512	362.949	--	--	--	--	362.949
Ertelenmiş vergi borcu	26.173	25.828	--	--	--	--	25.828
Satış amaçlı elde tutulan ve durdurulan faaliyetlere ilişkin duran varlık borçları (net)	--	--	--	--	--	--	--
Sermaye benzeri borçlanma araçları	6.274.450	6.274.450	--	--	--	--	6.274.450
Diğer yükümlülükler	10.500.980	10.440.616	--	--	--	--	10.440.616
Özkaynaklar	15.570.373	15.505.270	--	--	--	--	15.505.270
Toplam yükümlülükler	**197.437.270**	**197.311.436**	**--**	**1.385.878**	**--**	**--**	**197.311.436**

2. Risk tutarları ile finansal tablolardaki TMS uyarınca değerlenmiş tutarlar arasındaki farkların ana kaynakları

		a	b	c	d	e
	Cari Dönem	Toplam	Kredi riskine tabi	Menkul kıymetleştirme pozisyonları	Karşı taraf kredi riskine tabi	Piyasa riskine tabi (*)
1	**Yasal kons. Kapsamındaki varlıkların TMS uyarınca değerlenmiş tutarları**	**217.316.062**	**214.126.722**	**--**	**2.683.084**	**4.699**
2	Yasal kons. Kapsamındaki yükümlülüklerin TMS uyarınca değerlenmiş tutarları		--	--	425.152	--
3	**Yasal kons. Kapsamındaki toplam net tutar**	**217.316.062**	**214.126.722**	**--**	**3.108.236**	**4.699**
4	Bilanço dışı tutarlar (**)	80.999.691	25.372.003	--	--	--
5	Değerleme farkları		--	--	--	--
6	Farklı netleştirme kurallarından kaynaklanan farklar (satı 2'ye konulanlar dışındaki)		--	--	--	--
7	Karşılıkların dikkate alınmasından kaynaklanan farklar		--	--	--	--
8	Kurumun uygulamalarından kaynaklanan farklar		--	--	--	1.343.651
9	Finansal teminatların dikkate alınmasından kaynaklanan farklar		(9.187.261)	--	--	--
10	**Risk tutarları**	**298.315.753**	**230.311.464**	**--**	**3.108.236**	**1.348.350**

(*) Risk tutarları satırında "Bankaların Sermaye Yeterliliğinin Ölçülmesine ve Değerlendirilmesine İlişkin Yönetmelik"e göre alım satım hesaplarında yer alan finansal araçlar ve kur riski için hesaplanmış sermaye yükümlülüğünden kaynaklı piyasa riskine esas tutara yer verilmiştir.

(**) Kredi riski hesaplamasına konu olan riskleri içermektedir.

DENİZBANK ANONİM ŞİRKETİ
31 ARALIK 2019 TARİHİ İTİBARIYLA KONSOLİDE FİNANSAL TABLOLARA İLİŞKİN AÇIKLAMA VE DİPNOTLAR
(Para birimi: Tutarlar Bin Türk Lirası olarak ifade edilmiştir.)

	Önceki Dönem	a Toplam	b Kredi riskine tabi	c Menkul kıymetleştirme pozisyonları	d Karşı taraf kredi riskine tabi	e Piyasa riskine tabi (*)
1	**Yasal kons. Kapsamındaki varlıkların TMS uyarınca değerlenmiş tutarları**	**197.311.437**	**195.127.642**	**--**	**1.994.311**	**83.265**
2	Yasal kons. Kapsamındaki yükümlülüklerin TMS uyarınca değerlenmiş tutarları		--	--	1.385.878	--
3	**Yasal kons. Kapsamındaki toplam net tutar**	**197.311.437**	**195.127.642**	**--**	**3.380.189**	**83.265**
4	Bilanço dışı tutarlar (**)	72.173.142	24.969.603	--	--	--
5	Değerleme farkları		--	--	--	--
6	Farklı netleştirme kurallarından kaynaklanan farklar (satı 2'ye konulanlar dışındaki)		--	--	--	--
7	Karşılıkların dikkate alınmasından kaynaklanan farklar		--	--	--	--
8	Kurumun uygulamalarından kaynaklanan farklar		--	--	--	1.054.185
9	Finansal teminatların dikkate alınmasından kaynaklanan farklar		(10.801.867)	--	--	--
10	**Risk tutarları**	**269.484.579**	**209.295.378**	**--**	**3.380.189**	**1.137.450**

(*) Risk tutarları satırında "Bankaların Sermaye Yeterliliğinin Ölçülmesine ve Değerlendirilmesine İlişkin Yönetmelik"e göre alım satım hesaplarında yer alan finansal araçlar ve kur riski için hesaplanmış sermaye yükümlülüğünden kaynaklı piyasa riskine esas tutara yer verilmiştir.

(**) Kredi riski hesaplamasına konu olan riskleri içermektedir.

3. TMS uyarınca değerlenmiş tutarlar ile risk tutarları arasındaki farklara ilişkin açıklamalar

TMS uyarınca değerlenmiş tutarlar ile risk tutarları arasındaki farklar:

Karşı taraf kredi riskine konu türev işlemlerinde risk tutarı yenileme maliyetlerine işlem türü ve vadesine göre potansiyel risk tutarlarının eklenmesi ile, repo ve ters repo işlemlerinde ise konu menkul değere yapılan volatilite ayarlamalı tutarın işleme konu nakit tutarı ile netleştirilmesi sonucu elde edilmektedir.

Piyasa riskine tabi kalemlerin TMS uyarınca değerlenmiş tutarları, gerçeğe uygun değer farkı kar zarara yansıtılan finansal varlıkların gerçeğe uygun değerini göstermektedir. Bu işlemlere ilişkin risk tutarı satırındaki tutarlar ise, "Bankaların Sermaye Yeterliliğinin Ölçülmesine ve Değerlendirilmesine İlişkin Yönetmelik" kapsamında, faiz oranı riski, hisse senedi fiyat riski, kur riski gibi faktörlerin sebep olabileceği potansiyel zararlara ilişkin olarak hesaplanan sermaye yükümlülüğünden kaynaklı piyasa riskine esas tutarı ifade etmektedir.

Bankaların Sermaye Yeterliliğinin Ölçülmesine ve Değerlendirilmesine İlişkin Yönetmeliğe ekli Ek-3'te yer alan ihtiyatlı değerleme ilke ve esaslarına göre, Banka'nın değerleme tahminlerinin ihtiyatlılığını ve güvenilirliğini sağlamak için kullanılan sistemler ve yapılan kontrollere ilişkin açıklamalar:

Gerçeğe uygun değeri ile muhasebeleştirilen finansal araçların değerlemesinde piyasada geçen fiyatlar, resmi kurumlarca açıklanan gösterge değerler veya piyasada gözlenen faiz ve volatilite gibi veriler dikkate alınarak değerleme yapılmaktadır. Banka prensip olarak derinliği bulunmayan piyasalarda işlem yapmamaktadır. Tezgahüstü işlem gören türev araçların değerlemelerinde genel olarak indirgenmiş nakit akışı modelleri kullanılmakla birlikte opsiyonalite içeren türev işlemler için işlemin doğasına uygun ve genel kabul görmüş değerleme modelleri kullanılmaktadır.

Bağımsız fiyat değerleme süreci kapsamında, değerleme yöntemlerinin ve kullanılan verilerin doğruluğunun temini amacıyla aşağıdaki faaliyetler gerçekleştirilir:

- Bono, tahvil, hisse senedi ve organize piyasalarda işlem gören türev ürün fiyatları ile tezgahüstü işlem gören türev ürün değerlemelerinde kullanılacak verilerin girişi icracı birimlerden bağımsız olarak yapılır.
- Türev ürünlerin değerlemesinde kullanılacak modeller ile faiz ve volatilite verileri, icracı birimlerden bağımsız olarak belirlenir.
- Değerlemelerde kullanılan piyasa verilerinin ve değerleme sonuçlarının periyodik olarak ikinci seviye kontrolü yapılır.
- Ürün değerlemelerinde kullanılan modeller ve veri girişlerine yönelik olarak değerleme süreci validasyonu gerçekleştirilir.
- Karşı taraf değerlemeleri ile banka değerlemeleri arasındaki farklar düzenli olarak takip edilir.

DENİZBANK ANONİM ŞİRKETİ
31 ARALIK 2019 TARİHİ İTİBARIYLA KONSOLİDE
FİNANSAL TABLOLARA İLİŞKİN AÇIKLAMA VE DİPNOTLAR
(Para birimi: Tutarlar Bin Türk Lirası olarak ifade edilmiştir.)

c. Kredi riski

1. Kredi riskiyle ilgili genel bilgiler

Bankanın iş modelinin, kredi riski profilindeki bileşenlere nasıl dönüştüğü

Ana ortaklık Banka'da kredi riski, Yönetim Kurulu tarafından onaylanmış Kredi Risk Yönetimi Politikası ile çizilmiş çerçeve içerisinde yönetilmektedir. Bu politika dökümanında krediye ilişkin riskler tanımlanmış, ilgili departmanların görevleri belirlenmiş ve kredi risk yönetiminin temel prensipleri ortaya konmuştur. Kredi yönetiminde görev alan bölümler ve yetki/sorumlulukları bu dökümanda tanımlanmıştır.

Kredi tahsisi her bir borçlu ve borçlular grubu bazında belirlenen limitler dâhilinde yapılmaktadır. Kredi tahsisi sürecinde Banka'nın içsel derecelendirme süreci çerçevesinde birçok mali ve mali olmayan kriter dikkate alınmaktadır. Müşteri segmentleri ve sektörler bu kriterler içindedir. Kredilerin sektörel dağılımı yakından izlenmektedir. Banka kredi politikası gereği firmaların derecelendirilmesi kredi limitleri ve teminatlandırma süreci birlikte dikkate alınmakta, maruz kalınan kredi risklerinin izlenmesi gerçekleştirilmektedir.

Bu kapsamda Ana ortaklık Bankanın kredi portföyü müşteri segmentleri ve sektörler açısından dağınık bir profil çizmektedir.

Kredi riski politikası ve kredi risk limitleri belirlenirken kullanılan kriterler ve yaklaşım

Kredi risklerinin izlenmesinde tüm karşı taraflara tanımlanan risk limitleri sistemler tarafından gerek ürün, gerek müşteri ve gerekse risk grupları tahtında ayrı ayrı takip edilmekte ve belirlenen limitlerin üzerinde risk alınmasına imkan verilmemektedir. Kredi limitleri belirlenirken ilgili karşı tarafın ödeme gücü, içerisinde bulunduğu sektörün özellikleri, coğrafi ve ekonomik koşulların olası etkileri gibi pek çok faktör göz önüne alınmaktadır. Uygun bulunduğu durumlarda gerekli risk azaltım teknikleri uygulanarak Banka'nın olası kayıpları en aza indirilmeye çalışılmaktadır. Kredi incelemeleri esnasında ilgili mevzuatın gerektirdiği tüm belgeler dikkate alınmaktadır. Çok kullanımlı olarak çıkartılan limitlerde karşı tarafın kredi değerliliği düzenli olarak kontrol edilmekte ve limitler karşı tarafın kredi değerliliğindeki değişiklikler ve ihtiyaçlar dikkate alınarak revize edilmektedir. Kredi tahsis yetkileri müşteri sınıflarına göre belirlenmekte ve gerek görüldüğünde değiştirilmektedir.

Kredi riski yönetim ve kontrol fonksiyonunun yapısı ve organizasyonu

Kredi tahsisi ve izlenmesi, güçler ayrılığı prensipleri tahtında farklı birimler tarafından yerine getirilmekte ve bu şekilde kredinin hayatı boyunca objektif olarak değerlendirilmesi sağlanmaktadır. Gerek tahsis ve gerekse izleme gruplarında müşterinin kredi riskinin doğru ve objektif ölçülmesi için risk modelleri kullanılmaktadır. Kredili müşterilerin risklerinin takibi için sistemde tanımlanmış Erken Uyarı Sistemleri kullanılmakta olup İzleme grupları tarafından bu sistemlerden alınan sinyaller sürekli olarak takip edilmekte ve önceden belirlenmiş tetikleyicilerin saptanması durumunda tahsis grupları ile birlikte yine önceden belirlenmiş hareket planları devreye alınmaktadır.

Kredi riski yönetimi, risk kontrol,yasal uyum ve iç denetim fonksiyonları arasındaki ilişki

Yeni geliştirilen kredi riski modelleri uygulamaya alınmadan önce validasyon sürecinden geçer ve Banka'nın Model Riski Yönetimi ve Validasyon Komitesinin onayı sonrasında risk yönetimi süreçlerinde kullanılır. Kullanımda olan kredi riski modellerinin validasyon süreci asgari yılda bir kez tekrarlanır ve sonuçları Model Riski Yönetimi ve Validasyon Komitesine sunulur.

Kredi Riski Kontrol, Banka'nın kredi riskinin Basel düzenlemelerine uyumunu sağlamak amacı ile içsel reyting sistemlerinin işleyişi, kredi derecelendirme notlarının gelişimleri, kredi notunda yapılan değişikliklerin dokümantasyonu ve iç sınırlamalara uyumunun analizini ve sonuçlarını Reyting Komitesine düzenli olarak sunar. Kredi Riski Kontrol faaliyetlerinin banka içi düzenlemelerine ve düzenleyici yönetmelik ve rehberlere uyumu, banka iç denetim birimleri tarafından düzenli olarak denetlenmekte ve geliştirilmesi gereken hususlar tespit edilerek takibi yapılmaktadır.

Üst düzey yönetim ve yönetim kurulu üyelerine kredi riski yönetim fonksiyonu ve maruz kalınan kredi riski ile ilgili yapılacak raporlamadaki kapsam ve ana içerik

Risk iştahı beyanı Banka Yönetim Kurulu tarafından onaylanır ve senede bir gözden geçirilir. Banka, risk iştahı beyanıyla, mevcut risk yönetimi araçlarını, süreçlerini, ilkelerini ve politikalarını tutarlı bir yaklaşımla birleştirir ve risk alma faaliyetlerinin mutabık kalınan sınırlar dâhilinde yönetilmesini sağlar. Böylece Banka genelinde risk uygulamalarının tutarlılığı artırılır.

DENİZBANK ANONİM ŞİRKETİ
31 ARALIK 2019 TARİHİ İTİBARIYLA KONSOLİDE FİNANSAL TABLOLARA İLİŞKİN AÇIKLAMA VE DİPNOTLAR
(Para birimi: Tutarlar Bin Türk Lirası olarak ifade edilmiştir.)

2. Varlıkların kredi kalitesi

	Cari Dönem	a	b	c	d
		Yasal konsolidasyona göre hazırlanan finansal tablolarda yer alan TMS uyarınca değerlenmiş brüt tutarı		Karşılıklar/ amortisman ve değer düşüklüğü	Net değer (a+b-c)
		Temerrüt etmiş	Temerrüt etmemiş		
1	Krediler	11.555.590	141.618.522	10.388.506	142.785.606
2	Borçlanma araçları	--	20.869.227	854	20.868.373
3	Bilanço dışı alacaklar (*)	642.180	78.375.452	927.819	78.089.813
4	**Toplam**	**12.197.770**	**240.863.201**	**11.317.179**	**241.743.792**

(*) Cayılabilir taahhütler ve Vadeli Aktif Değerler Alım Satım Taahhütleri'ni içermemektedir.

	Önceki Dönem	a	b	c	d
		Yasal konsolidasyona göre hazırlanan finansal tablolarda yer alan TMS uyarınca değerlenmiş brüt tutarı		Karşılıklar/ amortisman ve değer düşüklüğü	Net değer (a+b-c)
		Temerrüt etmiş	Temerrüt etmemiş		
1	Krediler	6.649.644	139.452.324	7.045.363	139.056.605
2	Borçlanma araçları	--	14.153.321	1.117	14.152.204
3	Bilanço dışı alacaklar (*)	283.499	71.013.422	329.466	70.967.455
4	**Toplam**	**6.933.143**	**224.619.067**	**7.375.946**	**224.176.264**

(*) Cayılabilir taahhütler ve Vadeli Aktif Değerler Alım Satım Taahhütleri'ni içermemektedir.

3. Temerrüde düşmüş alacaklar ve borçlanma araçları stoğundaki değişimler

		Cari Dönem	Önceki Dönem
		a (*)	a (*)
1	Önceki raporlama dönemi sonundaki temerrüt etmiş krediler ve borçlanma araçları tutarı	**6.649.644**	**4.024.614**
2	Son raporlama döneminden itibaren temerrüt eden krediler ve borçlanma araçları	9.178.142	5.552.785
3	Tekrar temerrüt etmemiş durumuna gelen alacaklar	274.325	2.095
4	Kayıttan düşülen/Aktiften silinen tutarlar (**)	2.249.935	1.279.573
5	Diğer değişimler	(1.747.936)	(1.646.087)
6	**Raporlama dönemi sonundaki temerrüt etmiş krediler ve borçlanma araçları tutarı (1 + 2 - 3 - 4 ± 5)**	**11.555.590**	**6.649.644**

(*) Bilanço dışı alacakları içermemektedir.
(**) Takipteki krediler portföyünden yapılan satışlar ve kayıttan düşülen/aktiften silinen işlemler gösterilmektedir

4. Varlıkların kredi kalitesiyle ilgili ilave açıklamalar

(i) Muhasebe amaçlı kullanılan "tahsili gecikmiş" alacak ve "karşılık ayrılan" alacakların kapsamı ve tanımları

Ana ortaklık Banka "Bankalarca Kredilerin ve Diğer Alacakların Niteliklerinin Belirlenmesi ve Bunlar İçin Ayrılacak Karşılıklara İlişkin Usul ve Esaslar Hakkında Yönetmelik" kapsamında İkinci Grup olarak sınıflandırılmış kredilerden anapara ve faiz ödemelerinin tahsili, vadelerinde veya ödenmesi gereken tarihlerde gerçekleşmemiş olan kredileri tahsili gecikmiş olarak değerlendirmektedir.Anapara ve faiz ödemelerinin tahsili, vadelerinden veya ödenmesi gereken tarihlerden itibaren 90 günden fazla gecikmiş olan krediler ile borçlusunun kredi değerliliğini yitirdiğine Banka tarafından kanaat getirilen krediler ise değer kaybına uğramış krediler olarak değerlendirilmektedir.

(ii) Tahsili gecikmiş alacakların (90 günü geçenler) "karşılık ayrılan" olarak değerlendirilmeyen kısmı ve bu uygulamaların nedenleri

Ana ortaklık Banka "Bankalarca Kredilerin ve Diğer Alacakların Niteliklerinin Belirlenmesi ve Bunlar İçin Ayrılacak Karşılıklara İlişkin Usul ve Esaslar Hakkında Yönetmelik" kapsamında 90 günlük gecikme sürecini tamamlamış krediler otomatik olarak takip hesaplarına alınarak özel karşılığa konu edilmektedir.

(iii) Karşılık tutarı belirlenirken kullanılan metotların tanımları

Karşılık tutarı hesaplamasında kullanılan metotlar Üçüncü bölüm VIII no'lu dipnotta sunulmuştur.

(iv) Yeniden yapılandırılan alacakların tanımları

Banka hem birinci ve ikinci grup krediler ve diğer alacaklarını hem de donuk kredi ve alacaklarını yapılandırabilmektedir. Birinci ve ikinci grup krediler ve diğer alacaklardaki yapılandırmalar müşterinin krediyi geri ödeme kabiliyetinin iyileştirilmesi için yapılmanın yanısıra müşterinin kredi riskinden bağımsız olarak müşteri talebi ile sözleşme koşullarında yapılan değişiklikleri de kapsamaktadır. Donuk kredi ve alacaklardaki yapılandırmalar ise esasen alacağın tahsilini sağlamaya yönelik olarak kredinin yeni bir ödeme planına bağlanmasını ifade etmektedir.

DENİZBANK ANONİM ŞİRKETİ
31 ARALIK 2019 TARİHİ İTİBARIYLA KONSOLİDE FİNANSAL TABLOLARA İLİŞKİN AÇIKLAMA VE DİPNOTLAR
(Para birimi: Tutarlar Bin Türk Lirası olarak ifade edilmiştir.)

(v) Alacakların coğrafi bölgelere göre dağılımı

Cari Dönem	Krediler		Borçlanma Araçları		Bilanço Dışı Alacaklar		Özel Karşılık	Kayıttan düşülen/Aktiften silinen tutar (*)
	Temerrüt etmiş	Temerrüt etmemiş	Temerrüt etmiş	Temerrüt etmemiş	Temerrüt etmiş	Temerrüt etmemiş		
1 Yurtiçi	11.308.415	115.952.162	--	19.064.797	642.180	71.825.748	5.765.499	2.249.935
2 Avrupa Birliği Ülkeleri	242.001	15.480.645	--	1.469.880	--	518.979	170.210	--
3 OECD Ülkeleri	210	4.167.952	--	--	--	911.846	150	--
4 Kıyı Bankacılığı Bölgeleri	2	1.706.327	--	--	--	3.612	2	--
5 ABD, Kanada	73	347.133	--	--	--	2.290	72	--
6 Diğer Ülkeler	4.889	3.964.303	--	334.550	--	5.112.977	2.326	--
7 Toplam	**11.555.590**	**141.618.522**	**--**	**20.869.227**	**642.180**	**78.375.452**	**5.938.259**	**2.249.935**

(*) Takipteki krediler portföyünden yapılan satışlar ve kayıttan düşülen/aktiften silininen tutarları içermektedir.

Önceki Dönem	Krediler		Borçlanma Araçları		Bilanço Dışı Alacaklar		Özel Karşılık	Aktiften silinen tutar (*)
	Temerrüt etmiş	Temerrüt etmemiş	Temerrüt etmiş	Temerrüt etmemiş	Temerrüt etmiş	Temerrüt etmemiş		
1 Yurtiçi	6.537.727	112.816.126	--	13.204.399	279.258	63.137.362	3.995.990	1.279.573
2 Avrupa Birliği Ülkeleri	81.801	15.435.766	--	164.840	--	946.031	69.339	--
3 OECD Ülkeleri	336	3.746.315	--	--	--	1.560.446	137	--
4 Kıyı Bankacılığı Bölgeleri	4	1.070.760	--	--	--	36.519	3	--
5 ABD, Kanada	1.189	326.297	--	685.523	--	6.927	928	--
6 Diğer Ülkeler	28.587	6.057.060	--	98.559	4.241	5.326.137	14.714	--
7 Toplam	**6.649.644**	**139.452.324**	**--**	**14.153.321**	**283.499**	**71.013.422**	**4.081.111**	**1.279.573**

(*) Takipteki krediler portföyünden yapılan satışlar gösterilmektedir.

(vi) Alacakların sektörlere göre dağılımı

Cari Dönem	Krediler		Borçlanma Araçları		Bilanço Dışı Alacaklar		Özel Karşılık	Kayıttan düşülen/Aktiften silinen tutar (*)
	Temerrüt etmiş	Temerrüt etmemiş	Temerrüt etmiş	Temerrüt etmemiş	Temerrüt etmiş	Temerrüt etmemiş		
Tarım	**639.950**	**15.835.584**	**--**	**--**	**3.870**	**3.750.944**	**289.450**	**100.779**
Çiftçilik ve Hayvancılık	635.064	15.823.033	--	--	3.668	3.733.074	288.017	95.538
Ormancılık	209	3.799	--	--	31	5.474	113	2.318
Balıkçılık	4.677	8.752	--	--	171	12.396	1.320	2.923
Sanayi	**1.688.103**	**16.202.115**	**--**	**135.121**	**131.206**	**12.771.468**	**880.928**	**134.487**
Madencilik ve Taşocakçılığı	214.836	1.068.351	--	--	6.521	468.516	140.435	24.543
İmalat sanayi	1.383.481	9.788.924	--	89.812	123.954	11.281.117	709.706	103.673
Elektrik,Gaz, Su	89.786	5.344.840	--	45.309	731	1.021.835	30.787	6.271
İnşaat	**1.176.148**	**16.526.923**	**--**	**--**	**331.374**	**9.736.643**	**644.798**	**142.937**
Hizmetler	**4.987.676**	**43.421.611**	**--**	**188.329**	**125.503**	**20.610.763**	**2.421.297**	**692.626**
Toptan ve Perakende Ticaret	1.507.735	17.852.314	--	--	86.557	15.939.650	795.505	545.078
Otel ve Lokanta Hizmetleri	3.018.029	12.798.800	--	--	28.209	1.676.420	1.372.943	24.612
Ulaşım ve Haberleşme	263.903	5.851.129	--	31.103	6.897	1.691.403	166.265	81.701
Mali Kuruluşlar	23.714	805.585	--	157.226	205	811.898	17.712	2.812
Gayrimenkul ve Kira Hizm.	19.593	445.040	--	--	990	93.947	11.654	11.215
Serbest Meslek Hizmetleri	--	--	--	--	--	--	--	--
Eğitim Hizmetleri	85.197	1.369.101	--	--	1.840	103.094	37.288	3.365
Sağlık ve Sosyal Hizmetler	69.505	4.299.642	--	--	805	294.351	19.930	23.843
Diğer	**3.063.713**	**49.632.289**	**--**	**20.545.777**	**50.227**	**31.505.634**	**1.701.786**	**1.179.106**
Toplam	**11.555.590**	**141.618.522**	**--**	**20.869.227**	**642.180**	**78.375.452**	**5.938.259**	**2.249.935**

(*) Takipteki krediler portföyünden yapılan satışlar ve kayıttan düşülen/aktiften silininen tutarları içermektedir.

Önceki Dönem	Krediler		Borçlanma Araçları		Bilanço Dışı Alacaklar		Özel Karşılık	Aktiften silinen tutar (*)
	Temerrüt etmiş	Temerrüt etmemiş	Temerrüt etmiş	Temerrüt etmemiş	Temerrüt etmiş	Temerrüt etmemiş		
Tarım	**384.915**	**17.683.032**	**--**	**--**	**3.166**	**3.576.791**	**229.486**	**7.622**
Çiftçilik ve Hayvancılık	379.835	15.905.718	--	--	2.989	3.556.834	225.603	7.431
Ormancılık	431	1.769.007	--	--	25	6.038	325	108
Balıkçılık	4.649	8.307	--	--	152	13.919	3.558	83
Sanayi	**552.504**	**16.144.497**	**--**	**99.803**	**25.082**	**13.428.251**	**325.228**	**48.252**
Madencilik ve Taşocakçılığı	183.446	710.108	--	--	5.747	499.615	98.528	14.808
İmalat sanayi	364.933	7.010.564	--	76.017	16.916	11.526.341	223.163	31.866
Elektrik,Gaz, Su	4.125	8.423.825	--	23.786	2.419	1.402.295	3.537	1.578
İnşaat	**462.771**	**8.919.556**	**--**	**--**	**78.343**	**8.770.931**	**277.712**	**26.382**
Hizmetler	**3.178.697**	**45.194.359**	**--**	**423.080**	**110.268**	**14.253.563**	**1.884.329**	**580.828**
Toptan ve Perakende Ticaret	1.285.869	12.277.147	--	--	63.999	8.793.375	871.969	290.463
Otel ve Lokanta Hizmetleri	998.552	12.574.507	--	--	27.138	857.856	411.967	8.066
Ulaşım ve Haberleşme	283.110	10.301.450	--	200	16.408	2.256.512	218.295	273.296
Mali Kuruluşlar	503.395	3.137.818	--	422.880	190	1.714.594	325.196	1.217
Gayrimenkul ve Kira Hizm.	13.641	960.602	--	--	789	107.117	10.757	3.640
Serbest Meslek Hizmetleri	--	--	--	--	--	--	--	--
Eğitim Hizmetleri	19.313	1.804.466	--	--	980	214.024	16.884	1.631
Sağlık ve Sosyal Hizmetler	74.817	4.138.369	--	--	764	310.085	29.261	2.515
Diğer	**2.070.757**	**51.510.880**	**--**	**13.630.438**	**66.640**	**30.983.886**	**1.364.356**	**616.489**
Toplam	**6.649.644**	**139.452.324**	**--**	**14.153.321**	**283.499**	**71.013.422**	**4.081.111**	**1.279.573**

(*) Takipteki krediler portföyünden yapılan satışlar gösterilmektedir.

DENİZBANK ANONİM ŞİRKETİ
31 ARALIK 2019 TARİHİ İTİBARIYLA KONSOLİDE FİNANSAL TABLOLARA İLİŞKİN AÇIKLAMA VE DİPNOTLAR
(Para birimi: Tutarlar Bin Türk Lirası olarak ifade edilmiştir.)

(vii) Alacakların kalan vadesine göre dağılımı

Cari Dönem	Dağıtılamayan	1 ay	1-3 ay	3-6 ay	6-12 ay	1 yıl üzeri	Toplam
Temerrüt etmemiş alacaklar	--	54.605.181	11.222.337	11.527.324	26.979.254	136.529.097	240.863.193
1 Krediler	--	13.368.872	6.433.332	7.095.802	18.693.453	96.027.063	141.618.522
2 Borçlanma araçları	--	117.636	196.796	94.631	94.023	20.366.141	20.869.227
3 Bilanço dışı alacaklar	--	41.118.673	4.592.209	4.336.891	8.191.778	20.135.893	78.375.444
Temerrüt etmiş alacaklar	12.197.770	--	--	--	--	--	12.197.770
1 Krediler	11.555.590	--	--	--	--	--	11.555.590
2 Borçlanma araçları	--	--	--	--	--	--	--
3 Bilanço dışı alacaklar	642.180	--	--	--	--	--	642.180
Özel Karşılık	5.938.259	--	--	--	--	--	5.938.259
Toplam	6.259.511	54.605.181	11.222.337	11.527.324	26.979.254	136.529.097	247.122.704

Önceki Dönem	Dağıtılamayan	1 ay	1-3 ay	3-6 ay	6-12 ay	1 yıl üzeri	Toplam
Temerrüt etmemiş alacaklar	--	46.878.762	13.185.454	12.175.506	26.738.042	125.641.302	224.619.066
1 Krediler	--	14.029.749	6.408.448	7.304.146	17.724.703	93.985.278	139.452.324
2 Borçlanma araçları	--	--	444.500	--	1.408.423	12.300.398	14.153.321
3 Bilanço dışı alacaklar	--	32.849.013	6.332.506	4.871.360	7.604.916	19.355.626	71.013.421
Temerrüt etmiş alacaklar	6.933.143	--	--	--	--	--	6.933.143
1 Krediler	6.649.644	--	--	--	--	--	6.649.644
2 Borçlanma araçları	--	--	--	--	--	--	--
3 Bilanço dışı alacaklar	283.499	--	--	--	--	--	283.499
Özel Karşılık	4.081.111	--	--	--	--	--	4.081.111
Toplam	2.852.032	46.878.762	13.185.454	12.175.506	26.738.042	125.641.302	227.471.098

(viii) Tahsili gecikmiş alacaklar için yaşlandırma analizi

Cari Dönem	1-30 gün	31-60 gün	61-90 gün	Toplam
Krediler	4.955.504	1.931.861	2.460.530	9.347.895
Borçlanma araçları	--	--	--	--
Bilanço dışı alacaklar	--	--	--	--

Önceki Dönem	1-30 gün	31-60 gün	61-90 gün	Toplam
Krediler	3.908.956	1.753.278	1.525.569	7.187.803
Borçlanma araçları	--	--	--	--
Bilanço dışı alacaklar	--	--	--	--

(ix) Yeniden yapılandırılan alacakların karşılık ayrılan olup olmamasına göre kırılımı

	Cari Dönem	Önceki Dönem
Yakın İzlemedeki Kredilerden Yapılandırılan	10.580.300	6.718.709
Donuk Alacaklardan Yeniden Yapılandırılan	1.053.414	180.093

5. Kredi riski azaltım teknikleri

Finansal teminatlar raporlama tarihi itibarıyla en güncel değerleri ile değerlenip, kredi riski azaltımı sürecine dahil olmaktadır. Teminat tutarının verilen krediye dağılımı yapılırken ihtiyatlı bir yaklaşımla teminat değerinde oluşabilecek olası değer kayıpları da göz önünde bulundurularak teminat değerleri üzerinden risk azaltımı etkileri hesaplanmakta olup kapsamlı finansal teminat yöntemine göre kredi riski azaltımı yapılmaktadır. Gayrimenkul ipoteklerinin hukuki geçerliliği rehnin zamanında ve usulüne uygun tescili ile sağlanmakta; piyasa koşullarında önemlilik arz edecek değişimler izlenmektedir.

Ana ortaklık Banka, kredi risk azaltımını "Kredi Riski Azaltım Tekniklerine İlişkin Tebliğ" uyarınca, kapsamlı finansal teminat yöntemine göre kredi riski azaltımı yapmaktadır. Alacak ve teminat arasındaki kur uyumsuzluğu ve teminat türüne dayalı kesinti oranları, tebliğin ek'inde belirtilen standart kesinti oranları dikkate alınarak, alacak ile teminat arasında vade uyumsuzluğu ise Madde 40'ta belirtilen yöntem uyarınca dikkate alınmaktadır. Kredi riski azaltımında, nakit, finansal borçlanma senetleri, gayrimenkul ipotekleri, ve Hazine desteğine sahip Kredi Garanti Fonu kefaletleri kullanılmaktadır.

Kredi politikaları, Banka'nın faaliyetleri ve risk kapasitesi arasında operasyonel bağlantı kurmakta ve hedef portföy yapısı ile uyumlu ana faaliyet alanlarını, risk kapasitesi ile uyumlu beklenen ve beklenmeyen kayıplara ilişkin risk hedeflerini ve risk yoğunlaşmasına ilişkin limitleri kapsamaktadır. Limitlerin ilgili mevzuat ile düzenleyici ve denetleyici otoriteler tarafından belirlenen sınırlamalarla uygun olması sağlanmaktadır. Banka, yoğunlaşma riski yönetiminde, tüm risk yoğunlaşmalarının tespit edilip, izlendiği ve değerlendirildiği bütüncül bir yaklaşım kullanmaktadır. Bu nedenle, sadece birey ve şirketlere kullandırılan krediler değil, piyasa, sektör, ülke ve faaliyet alanındaki yoğunlaşmalar da dikkate alınmaktadır. Banka, politika ve iç prosedürlerine uygun olarak kredi ve piyasa riskinin spesifik bir karşı taraf veya risk kategorisinde yoğunlaşmaması için azami özeni göstermektedir.

DENİZBANK ANONİM ŞİRKETİ
31 ARALIK 2019 TARİHİ İTİBARIYLA KONSOLİDE FİNANSAL TABLOLARA İLİŞKİN AÇIKLAMA VE DİPNOTLAR
(Para birimi: Tutarlar Bin Türk Lirası olarak ifade edilmiştir.)

6. Kredi riski azaltım teknikleri - Genel bakış

	Cari Dönem	a Teminatsız alacaklar: TMS uyarınca değerlenmiş tutar	b Teminat ile korunan alacaklar	c Teminat ile korunan alacakların teminatlı kısımları	d Finansal garantiler ile korunan alacaklar	e Finansal garantiler ile korunan alacakların teminatlı kısımları	f Kredi türevleri ile korunan alacaklar	g Kredi türevleri ile korunan alacakların teminatlı kısımları
1	Krediler	97.334.907	38.217.324	24.403.452	7.233.375	5.784.944	--	--
2	Borçlanma araçları	20.868.373	--	--	--	--	--	--
3	**Toplam**	**118.203.280**	**38.217.324**	**24.403.452**	**7.233.375**	**5.784.944**	**--**	**--**
4	Temerrüde düşmüş (*)	9.013.984	3.183.786	1.325.679	--	--	--	--

(*) Karşılık öncesi tutarı ve bilanço dışı alacaklara ait temerrüt rakamını içermektedir.

	Önceki Dönem	a Teminatsız alacaklar: TMS uyarınca değerlenmiş tutar	b Teminat ile korunan alacaklar	c Teminat ile korunan alacakların teminatlı kısımları	d Finansal garantiler ile korunan alacaklar	e Finansal garantiler ile korunan alacakların teminatlı kısımları	f Kredi türevleri ile korunan alacaklar	g Kredi türevleri ile korunan alacakların teminatlı kısımları
1	Krediler	107.605.654	23.257.047	10.057.270	8.193.904	--	--	--
2	Borçlanma araçları	14.152.204	--	--	--	--	--	--
3	**Toplam**	**121.757.858**	**23.257.047**	**10.057.270**	**8.193.904**	**--**	**--**	**--**
4	Temerrüde düşmüş (*)	6.292.285	640.858	--	--	--	--	--

(*) Karşılık öncesi tutarı ve bilanço dışı alacaklara ait temerrüt rakamını içermektedir.

7. Kredi riski standart yaklaşım ile hesaplanırken kullanılan derecelendirme notlarıyla ilgili açıklamalar

Sermaye yeterliliği hesaplamasında uygulanacak risk ağırlıklarının tespitinde uluslararası kredi derecelendirme kuruluşu Fitch derecelendirme kuruluşunun vermiş olduğu dereceler kullanılmaktadır. Kredi derecelendirme notlarının dikkate alındığı kapsam Merkezi Yönetimlerden veya Merkez Bankalarından Alacaklar, yurtdışında yerleşik olanlar için geçerli olmak üzere; Bankalardan ve Aracı Kurumlarda Alacaklar ve Kurumsal alacaklardır. Risk ağırlığı belirlenirken alacağa özgü bir derecelendirmenin olmadığı durumda ihraççının kredi derecelendirmesi dikkate alınmaktadır.

Derecelendirme notlarının kredi kalite kademesi ve risk sınıflarına göre risk ağırlıkları ile eşleştirmesi aşağıdaki tabloda gösterilmiştir.

8. Standart Yaklaşım - Maruz kalınan kredi riski ve kredi riski azaltım teknikleri

	Cari Dönem	a Kredi dönüşüm oranı ve kredi riski azaltımından önce alacak tutarı	b	c Kredi dönüşüm oranı ve kredi riski azaltımından sonra alacak tutarı	d	e Risk ağırlıklı tutar ve risk ağırlıklı tutar yoğunluğu	f
	Risk sınıfları	Bilanço içi tutar	Bilanço dışı tutar	Bilanço içi tutar	Bilanço dışı tutar	Risk ağırlıklı tutar	Risk ağırlıklı tutar yoğunluğu
1	Merkezi yönetimlerden veya merkez bankalarından alacaklar	55.303.755	328.419	61.072.506	1.566.706	9.541.857	%15,23
2	Bölgesel yönetimlerden veya yerel yönetimlerden alacaklar	2.854.670	19.419	2.854.185	8.672	1.431.429	%50,00
3	İdari birimlerden veya ticari olmayan girişimlerden alacaklar	--	--	--	--	--	%0,00
4	Çok taraflı kalkınma bankalarından alacaklar	--	--	--	--	--	%0,00
5	Uluslararası teşkilatlardan alacaklar	--	--	--	--	--	%0,00
6	Bankalardan ve aracı kurumlardan alacaklar	8.553.800	3.259.180	8.553.801	2.802.113	4.588.119	%40,40
7	Kurumsal alacaklar	75.796.968	35.768.773	65.782.805	18.334.121	84.103.970	%99,98
8	Perakende alacaklar	45.665.919	41.089.329	42.379.978	2.882.236	34.055.865	%75,24
9	İkamet amaçlı gayrimenkul ipoteği ile teminatlandırılan alacaklar	3.271.746	405.811	3.055.989	186.190	1.134.762	%35,00
10	Ticari amaçlı gayrimenkul ipoteği ile teminatlandırılan alacaklar	13.813.800	2.116.627	12.998.527	1.230.475	8.419.439	%59,17
11	Tahsili gecikmiş alacaklar	5.594.926	368.386	5.580.339	150.523	6.249.832	%109,06
12	Kurulca riski yüksek belirlenmiş alacaklar	22.102	--	22.043	--	19.844	%90,02
13	İpotek teminatlı menkul kıymetler	--	--	--	--	--	%0,00
14	Bankalardan ve aracı kurumlardan olan kısa vadeli alacaklar ile kısa vadeli kurumsal alacaklar	--	--	--	--	--	%0,00
15	Kollektif yatırım kuruluşu niteliğindeki yatırımlar	--	6.365	--	6.365	6.365	%100,00
16	Diğer alacaklar	6.975.102	--	6.975.102	--	4.993.720	%71,59
17	Hisse senedi yatırımları	840.146	--	840.146	--	840.146	%100,00
18	**Toplam**	**218.692.934**	**83.362.309**	**210.115.421**	**27.167.401**	**155.385.348**	**%65,49**

DENİZBANK ANONİM ŞİRKETİ
31 ARALIK 2019 TARİHİ İTİBARIYLA KONSOLİDE FİNANSAL TABLOLARA İLİŞKİN AÇIKLAMA VE DİPNOTLAR
(Para birimi: Tutarlar Bin Türk Lirası olarak ifade edilmiştir.)

	Önceki Dönem	a	b	c	d	e	f
		Kredi dönüşüm oranı ve kredi riski azaltımından önce alacak tutarı		Kredi dönüşüm oranı ve kredi riski azaltımından sonra alacak tutarı		Risk ağırlıklı tutar ve risk ağırlıklı tutar yoğunluğu	
	Risk sınıfları	Bilanço içi tutar	Bilanço dışı tutar	Bilanço içi tutar	Bilanço dışı tutar	Risk ağırlıklı tutar	Risk ağırlıklı tutar yoğunluğu
1	Merkezi yönetimlerden veya merkez bankalarından alacaklar	41.850.609	55.276	49.415.492	1.959.726	3.930.551	%7,65
2	Bölgesel yönetimlerden veya yerel yönetimlerden alacaklar	1.012.379	12.639	1.009.128	5.056	507.092	%50,00
3	İdari birimlerden veya ticari olmayan girişimlerden alacaklar	--	--	--	--	--	%0,00
4	Çok taraflı kalkınma bankalarından alacaklar	--	--	--	--	--	%0,00
5	Uluslararası teşkilatlardan alacaklar	--	--	--	--	--	%0,00
6	Bankalardan ve aracı kurumlardan alacaklar	8.474.947	3.630.218	8.399.016	3.143.643	3.859.644	%33,44
7	Kurumsal alacaklar	75.904.742	33.936.737	64.559.663	17.377.292	81.372.014	%99,31
8	Perakende alacaklar	46.644.862	34.871.051	42.244.370	2.749.950	33.879.566	%75,30
9	İkamet amaçlı gayrimenkul ipoteği ile teminatlandırılan alacaklar	3.829.340	526.299	3.587.202	259.932	1.346.497	%35,00
10	Ticari amaçlı gayrimenkul ipoteği ile teminatlandırılan alacaklar	11.560.488	1.752.197	10.469.714	975.279	6.870.154	%60,03
11	Tahsili gecikmiş alacaklar	2.527.687	162.803	2.525.675	54.831	2.752.705	%106,67
12	Kurulca riski yüksek belirlenmiş alacaklar	38.486	--	38.472	--	35.231	%91,58
13	İpotek teminatlı menkul kıymetler	--	--	--	--	--	%0,00
14	Bankalardan ve aracı kurumlardan olan kısa vadeli alacaklar ile kısa vadeli kurumsal alacaklar	--	--	--	--	--	%0,00
15	Kollektif yatırım kuruluşu niteliğindeki yatırımlar	--	488	--	488	488	%100,00
16	Diğer alacaklar	5.064.284	--	5.064.284	--	3.611.158	%71,31
17	Hisse senedi yatırımları	810.272	--	810.272	--	810.272	%100,00
18	**Toplam**	**197.718.096**	**74.947.708**	**188.123.288**	**26.526.197**	**138.975.372**	**%64,75**

9. Standart Yaklaşım - Risk sınıflarına ve risk ağırlıklarına göre alacaklar

	Cari Dönem	a	b	c	k	d	l	e	f	g	h	ı	j
	Risk Sınıfları/Risk Ağırlığı*	%0	%10	%20	%35 G.Menkul İpoteğiyle Teminatl.	%50 G.Menkul İpoteğiyle Teminatl.	%50	%75	%100	%150	%200	Diğerleri	Toplam risk tutarı (KDO ve KRA sonrası)
1	Merkezi yönetimlerden veya merkez bankalarından alacaklar	52.178.610	--	903.871	--	--	391.290	--	9.165.441	--	--	--	62.639.212
2	Bölgesel yönetimlerden veya yerel yönetimlerden alacaklar	--	--	--	--	--	2.862.857	--	--	--	--	--	2.862.857
3	İdari birimlerden ve ticari olmayan girişimlerden alacaklar	--	--	--	--	--	--	--	--	--	--	--	--
4	Çok taraflı kalkınma bankalarından alacaklar	--	--	--	--	--	--	--	--	--	--	--	--
5	Uluslararası teşkilatlardan alacaklar	--	--	--	--	--	--	--	--	--	--	--	--
6	Bankalardan ve aracı kurumlardan alacaklar	--	--	6.181.386	--	--	3.645.372	--	1.529.156	--	--	--	11.355.914
7	Kurumsal alacaklar	--	--	16.195	--	--	--	--	84.100.731	--	--	--	84.116.926
8	Perakende alacaklar	--	--	--	--	--	--	44.825.394	436.820	--	--	--	45.262.214
9	İkamet amaçlı gayrimenkul ipoteği ile teminatlandırılan alacaklar	--	--	--	3.242.179	--	--	--	--	--	--	--	3.242.179
10	Ticari amaçlı gayrimenkul ipoteği ile teminatlandırılan alacaklar	--	--	--	--	11.619.128	--	--	2.609.874	--	--	--	14.229.002
11	Tahsili gecikmiş alacaklar	--	--	--	--	--	1.323.105	--	2.046.714	2.361.043	--	--	5.730.862
12	Kurulca riski yüksek belirlenmiş alacaklar	--	--	--	--	--	4.764	--	16.913	366	--	--	22.043
13	İpotek teminatlı menkul kıymetler	--	--	--	--	--	--	--	--	--	--	--	--
14	Bankalar ve aracı kurumlardan olan kısa vadeli alacaklar ile kısa vadeli kurumsal alacaklar	--	--	--	--	--	--	--	--	--	--	--	--
15	Kollektif yatırım kuruluşu niteliğindeki yatırımlar	--	--	--	--	--	--	--	6.365	--	--	--	6.365
16	Hisse senedi yatırımları	--	--	--	--	--	--	--	840.146	--	--	--	840.146
17	Diğer alacaklar	1.923.244	--	72.650	--	--	--	74	4.979.134	--	--	--	6.975.102
18	**Toplam**	**54.101.854**	**--**	**7.174.102**	**3.242.179**	**11.619.128**	**8.227.388**	**44.825.468**	**105.731.294**	**2.361.409**	**--**	**--**	**237.282.822**

DENİZBANK ANONİM ŞİRKETİ
31 ARALIK 2019 TARİHİ İTİBARIYLA KONSOLİDE FİNANSAL TABLOLARA İLİŞKİN AÇIKLAMA VE DİPNOTLAR
(Para birimi: Tutarlar Bin Türk Lirası olarak ifade edilmiştir.)

	Önceki Dönem	a	b	c	k	d	l	e	f	g	h	ı	j
	Risk Sınıfları/Risk Ağırlığı*	%0	%10	%20	%35 G.Menkul İpoteğiyle Teminatl.	%50 G.Menkul İpoteğiyle Teminatl.	%50	%75	%100	%150	%200	Diğerleri	Toplam risk tutarı (KDO ve KRA sonrası)
1	Merkezi yönetimlerden veya merkez bankalarından alacaklar	47.444.667	--	--	--	--	--	--	3.930.551	--	--	--	51.375.218
2	Bölgesel yönetimlerden veya yerel yönetimlerden alacaklar	--	--	--	--	--	1.014.184	--	--	--	--	--	1.014.184
3	İdari birimlerden ve ticari olmayan girişimlerden alacaklar	--	--	--	--	--	--	--	--	--	--	--	--
4	Çok taraflı kalkınma bankalarından alacaklar	--	--	--	--	--	--	--	--	--	--	--	--
5	Uluslararası teşkilatlardan alacaklar	--	--	--	--	--	--	--	--	--	--	--	--
6	Bankalardan ve aracı kurumlardan alacaklar	--	--	7.805.957	--	--	2.876.499	--	860.203	--	--	--	11.542.659
7	Kurumsal alacaklar	--	--	706.176	--	--	--	--	81.230.779	--	--	--	81.936.955
8	Perakende alacaklar	--	--	--	--	--	--	44.459.017	535.303	--	--	--	44.994.320
9	İkamet amaçlı gayrimenkul ipoteği ile teminatlandırılan alacaklar	--	--	--	3.847.134	--	--	--	--	--	--	--	3.847.134
10	Ticari amaçlı gayrimenkul ipoteği ile teminatlandırılan alacaklar	--	--	--	--	9.149.677	--	--	2.295.316	--	--	--	11.444.993
11	Tahsili gecikmiş alacaklar	--	--	--	--	--	647.602	--	940.905	991.999	--	--	2.580.506
12	Kurulca riski yüksek belirlenmiş alacaklar	--	--	--	--	--	6.482	--	31.990	--	--	--	38.472
13	İpotek teminatlı menkul kıymetler	--	--	--	--	--	--	--	--	--	--	--	--
14	Bankalar ve aracı kurumlardan olan kısa vadeli alacaklar ile kısa vadeli kurumsal alacaklar	--	--	--	--	--	--	--	--	--	--	--	--
15	Kollektif yatırım kuruluşu niteliğindeki yatırımlar	--	--	--	--	--	--	--	488	--	--	--	488
16	Hisse senedi yatırımları	--	--	--	--	--	--	--	810.272	--	--	--	810.272
17	Diğer alacaklar	1.453.107	--	--	--	--	--	79	3.611.098	--	--	--	5.064.284
18	**Toplam**	**48.897.774**	**--**	**8.512.133**	**3.847.134**	**9.149.677**	**4.544.767**	**44.459.096**	**94.246.905**	**991.999**	**--**	**--**	**214.649.485**

d. Karşı taraf kredi riski

1. Karşı taraf kredi riskine ilişkin açıklamalar

Karşı taraf kredi risk yönetimine ilişkin politikalar; Türk Bankacılık Mevzuatı, Bankacılık Düzenleme ve Denetleme Kurumu yönetmelikleri ve uluslararası standartlarla uyumlu olacak şekilde Yönetim Kurulu tarafından belirlenmektedir.

Karşı taraf kredi riski; türev finansal ürünleri ve repo işlemlerini içermektedir. Karşı taraflar ise; finansal kurumlar, kurumsal-ticari müşteriler, KBI-Mikro-Altın-Tarım müşterileri ve bireysel müşteriler olarak segmentlere ayrılmıştır. Müşterilere sunulacak ürün ve hizmetlerin tespiti amacıyla, müşterilerin ürün bilgisi, mali durumu ve işlem yapma sıklıklarına göre "Uygunluk Testi" uygulanır. Profesyonel olarak sınıflandırılan müşteriler için Uygunluk Testi yapılması zorunlu değildir.

Karşı taraflar ile yapılacak işlemler öncesinde karşı tarafın kredi değerliliği analiz edilir ve düzenli aralıklarla yeniden değerlendirilir. Limitler her bir karşı taraf için ayrı ayrı ve aynı risk grubu içerisinde yer alan karşı taraflar için grup halinde belirlenir. Limitler, karşı tarafların segmentine göre ilgili kredi komitelerinde onaylanır. Limitlerin revizyonu en az yılda bir defa yapılmaktadır. Gerekli görülmesi durumunda, onaylı limitler Kredi Komitesi/Kredi Tahsis Bölümü onayı ile bloke edilir.

KKR kapsamındaki işlemlerin risk takibi; işlemin tipine, vadesine ve döviz cinsine göre değişen oranların işlemin nominal tutarı ile çarpılması sonucu bulunan potansiyel risk ve günlük değerleme yöntemiyle bulunan cari riskin izlenmesi ile yapılmaktadır. Finansal kurumlar ile yapılan işlemlerde, karşı taraf ile imzalanan, ISDA, CSA, GMRA ve EMA gibi uluslararası anlaşmalarda yer alan risk azaltım yöntemleri kullanılmaktadır. Diğer karşı taraflar için Banka'nın mevcut kredi politika ve prosedürleri kapsamında, günlük olarak teminat yeterlilik oranları takip edilmekte ve gerekli durumlarda teminat alma ve marj tamamlama uygulamaları ile risk azaltımı gerçekleştirilmektedir. Teminatlandırma anlaşmalarında kullanılacak marjlar düzenli olarak gözden geçirilir. Marjlar; alınan teminatın volatilitesine ve likiditesine göre belirlenir. İki taraflı netleştirme sözleşmesine konu olan ve netleştirme uygulanan işlemlerin riskleri birlikte takip edilir. Bankanın kredi derecelendirme notunda düşüş olması durumunda bankanın vermek zorunda olduğu ilave teminat verme yükümlülüğü takip edilmektedir.

Ana ortaklık Banka, karşı tarafların kredi değerlendirmesinde ters eğilim riskini de dikkate almaktadır. Ters eğilim riski; genel ters eğilim riski ve spesifik ters eğilim riski olarak iki şekilde ortaya çıkmaktadır.

Genel ters eğilim riski; karşı tarafların temerrüt olasılıkları ile genel piyasa riski faktörleri arasında pozitif korelasyon olduğu zaman ortaya çıkan riski ifade eder.

DENİZBANK ANONİM ŞİRKETİ
31 ARALIK 2019 TARİHİ İTİBARIYLA KONSOLİDE FİNANSAL TABLOLARA İLİŞKİN AÇIKLAMA VE DİPNOTLAR
(Para birimi: Tutarlar Bin Türk Lirası olarak ifade edilmiştir.)

Spesifik ters eğilim riski; Yapılan işlemin niteliği nedeniyle risk tutarı ile karşı tarafın temerrüt olasılığı arasında pozitif korelasyon olduğu zaman ortaya çıkan riski ifade eder. Karşı tarafın temerrüt olasılığının yüksek olduğu hallerde gelecekteki risk tutarının da yükseleceğinin beklenmesi durumunda spesifik ters eğilim riski söz konusu olacaktır.

2. Karşı taraf kredi riskinin (KKR) ölçüm yöntemlerine göre değerlendirilmesi

		a	b	c	d	e	f
	Cari Dönem	**Yenileme maliyeti**	**Potansiyel kredi riski tutarı**	**EBPRT**	**Yasal risk tutarının hesaplanması için kullanılan alfa**	**Kredi riski azaltımı sonrası risk tutarı**	**Risk ağırlıklı tutarlar**
1	Standart yaklaşım - KKR (türevler için) (*)	1.603.659	934.221		-	2.487.544	1.308.837
2	İçsel Model Yöntemi (türev finansal araçlar, repo işlemleri, menkul kıymetler veya emtia ödünç verme veya ödünç alma işlemleri, takas süresi uzun işlemler ile kredili menkul kıymet işlemleri için)			--	--	--	--
3	Kredi riski azaltımı için kullanılan basit yöntem (repo işlemleri, menkul kıymetler veya emtia ödünç verme veya ödünç alma işlemleri, takas süresi uzun işlemler ile kredili menkul kıymet işlemleri için)					--	--
4	Kredi riski azaltımı için kapsamlı yöntem (repo işlemleri, menkul kıymetler veya emtia ödünç verme veya ödünç alma işlemleri, takas süresi uzun işlemler ile kredili menkul kıymet işlemleri için)					131.292	26.258
5	Repo işlemleri, menkul kıymetler veya emtia ödünç verme veya ödünç alma işlemleri, takas süresi uzun işlemler ile kredili menkul kıymet işlemleri için riske maruz değer					--	--
6	**Toplam**						**1.335.095**

(*) Türev ürünler için karşı taraf kredi riski "gerçeğe uygun değerine göre değerleme yöntemi" ile hesaplanmaktadır.

		a	b	c	d	e	f
	Önceki Dönem	**Yenileme maliyeti**	**Potansiyel kredi riski tutarı**	**EBPRT**	**Yasal risk tutarının hesaplanması için kullanılan alfa**	**Kredi riski azaltımı sonrası risk tutarı**	**Risk ağırlıklı tutarlar**
1	Standart yaklaşım - KKR (türevler için) (*)	1.988.615	825.124		-	2.783.613	1.487.869
2	İçsel Model Yöntemi (türev finansal araçlar, repo işlemleri, menkul kıymetler veya emtia ödünç verme veya ödünç alma işlemleri, takas süresi uzun işlemler ile kredili menkul kıymet işlemleri için)			--	--	--	--
3	Kredi riski azaltımı için kullanılan basit yöntem (repo işlemleri, menkul kıymetler veya emtia ödünç verme veya ödünç alma işlemleri, takas süresi uzun işlemler ile kredili menkul kıymet işlemleri için)					--	--
4	Kredi riski azaltımı için kapsamlı yöntem (repo işlemleri, menkul kıymetler veya emtia ödünç verme veya ödünç alma işlemleri, takas süresi uzun işlemler ile kredili menkul kıymet işlemleri için)					74.639	15.072
5	Repo işlemleri, menkul kıymetler veya emtia ödünç verme veya ödünç alma işlemleri, takas süresi uzun işlemler ile kredili menkul kıymet işlemleri için riske maruz değer					--	--
6	**Toplam**						**1.502.941**

(*) Türev ürünler için karşı taraf kredi riski "gerçeğe uygun değerine göre değerleme yöntemi" ile hesaplanmaktadır.

DENİZBANK ANONİM ŞİRKETİ
31 ARALIK 2019 TARİHİ İTİBARIYLA KONSOLİDE FİNANSAL TABLOLARA İLİŞKİN AÇIKLAMA VE DİPNOTLAR
(Para birimi: Tutarlar Bin Türk Lirası olarak ifade edilmiştir.)

3. Kredi değerleme ayarlamaları (KDA) için sermaye yükümlülüğü

	Cari Dönem	a Risk tutarı (kredi riski azaltımı teknikleri kullanımı sonrası)	b Risk ağırlıklı tutarlar
	Gelişmiş yönteme göre KDA sermaye yükümlülüğüne tabi portföylerin toplam tutarı		
1	Riske maruz değer bileşeni (3*çarpan dahil)	--	--
2	Stres riske maruz değer (3*çarpan dahil)	--	--
3	Standart yönteme göre KDA sermaye yükümlülüğüne tabi portföylerin toplam tutarı	2.487.544	760.324
4	**KDA sermaye yükümlülüğüne tabi toplam tutar**	**2.487.544**	**760.324**

	Önceki Dönem	a Risk tutarı (kredi riski azaltımı teknikleri kullanımı sonrası)	b Risk ağırlıklı tutarlar
	Gelişmiş yönteme göre KDA sermaye yükümlülüğüne tabi portföylerin toplam tutarı		
1	Riske maruz değer bileşeni (3*çarpan dahil)	--	--
2	Stres riske maruz değer (3*çarpan dahil)	--	--
3	Standart yönteme göre KDA sermaye yükümlülüğüne tabi portföylerin toplam tutarı	2.783.613	973.593
4	**KDA sermaye yükümlülüğüne tabi toplam tutar**	**2.783.613**	**973.593**

4. Standart yaklaşım - Risk sınıfları ve ağırlıklarına göre karşı taraf kredi riski

Cari Dönem	a	b	c	d	e	f	g	h	i
Risk ağırlıkları / Risk Sınıfları	**%0**	**%10**	**%20**	**%50**	**%75**	**%100**	**%150**	**Diğer**	**Toplam kredi riski(*)**
Merkezi yönetimlerden veya merkez bankalarından alacaklar	--	--	--	--	--	--	--	--	--
Bölgesel yönetimlerden veya yerel yönetimlerden alacaklar	--	--	--	--	--	--	--	--	--
İdari birimlerden ve ticari olmayan girişimlerden alacaklar	--	--	--	--	--	--	--	--	--
Çok taraflı kalkınma bankalarından alacaklar	--	--	--	--	--	--	--	--	--
Uluslararası teşkilatlardan alacaklar	--	--	--	--	--	--	--	--	--
Bankalardan ve aracı kurumlardan alacaklar	--	--	1.025.239	910.913	--	--	--	--	660.504
Kurumsal alacaklar	--	--	--	--	--	643.949	--	--	643.949
Perakende alacaklar	--	--	--	--	32.369	--	--	--	24.277
Gayrimenkul ipoteği ile teminatlandırılmış alacaklar	--	--	--	--	--	--	--	--	--
Tahsili gecikmiş alacaklar	--	--	--	--	--	--	--	--	--
Kurulca riski yüksek belirlenmiş alacaklar	--	--	--	--	--	--	--	--	--
İpotek teminatlı menkul kıymetler	--	--	--	--	--	--	--	--	--
Menkul kıymetleştirme pozisyonları	--	--	--	--	--	--	--	--	--
Kısa vadeli kredi derecelendirmesi bulunan bankalar ve aracı kurumlardan alacaklar ile kurumsal alacaklar	--	--	--	--	--	--	--	--	--
Kollektif yatırım kuruluşu niteliğindeki yatırımlar	--	--	--	--	--	6.365	--	--	6.365
Hisse senedi yatırımları	--	--	--	--	--	--	--	--	--
Diğer alacaklar	--	--	--	--	--	--	--	--	--
Diğer varlıklar (**)	--	--	--	--	--	--	--	--	--
Toplam	**--**	**--**	**1.025.239**	**910.913**	**32.369**	**650.314**	**--**	**--**	**1.335.095**

(*) Toplam kredi riski: Karşı taraf kredi riski ölçüm teknikleri uygulandıktan sonra sermaye yeterliliği hesaplamasıyla ilgili olan tutar
(**) Diğer varlıklar : Şablon KKR8'de raporlanan karşı taraf kredi riski içinde yer almayan miktarları içerir.

DENİZBANK ANONİM ŞİRKETİ
31 ARALIK 2019 TARİHİ İTİBARIYLA KONSOLİDE FİNANSAL TABLOLARA İLİŞKİN AÇIKLAMA VE DİPNOTLAR
(Para birimi: Tutarlar Bin Türk Lirası olarak ifade edilmiştir.)

Önceki Dönem	a	b	c	d	e	f	g	h	i
Risk ağırlıkları / Risk Sınıfları	%0	%10	%20	%50	%75	%100	%150	Diğer	Toplam kredi riski(*)
Merkezi yönetimlerden veya merkez bankalarından alacaklar	6.213	--	--	--	--	--	--	--	--
Bölgesel yönetimlerden veya yerel yönetimlerden alacaklar	--	--	--	--	--	--	--	--	--
İdari birimlerden ve ticari olmayan girişimlerden alacaklar	--	--	--	--	--	--	--	--	--
Çok taraflı kalkınma bankalarından alacaklar	--	--	--	--	--	--	--	--	--
Uluslararası teşkilatlardan alacaklar	--	--	--	--	--	--	--	--	--
Bankalardan ve aracı kurumlardan alacaklar	--	--	844.544	1.336.093	--	--	--	--	836.955
Kurumsal alacaklar	--	--	--	--	--	649.248	--	--	649.248
Perakende alacaklar	--	--	--	--	21.665	--	--	--	16.249
Gayrimenkul ipoteği ile teminatlandırılmış alacaklar	--	--	--	--	--	--	--	--	--
Tahsili gecikmiş alacaklar	--	--	--	--	--	--	--	--	--
Kurulca riski yüksek belirlenmiş alacaklar	--	--	--	--	--	--	--	--	--
İpotek teminatlı menkul kıymetler	--	--	--	--	--	--	--	--	--
Menkul kıymetleştirme pozisyonları	--	--	--	--	--	--	--	--	--
Kısa vadeli kredi derecelendirmesi bulunan bankalar ve aracı kurumlardan alacaklar ile kurumsal alacaklar	--	--	--	--	--	--	--	--	--
Kollektif yatırım kuruluşu niteliğindeki yatırımlar	--	--	--	--	--	489	--	--	489
Hisse senedi yatırımları	--	--	--	--	--	--	--	--	--
Diğer alacaklar	--	--	--	--	--	--	--	--	--
Diğer varlıklar (**)	--	--	--	--	--	--	--	--	--
Toplam	**6.213**	**--**	**844.544**	**1.336.093**	**21.665**	**649.737**	**--**	**--**	**1.502.941**

(*) Toplam kredi riski: Karşı taraf kredi riski ölçüm teknikleri uygulandıktan sonra sermaye yeterliliği hesaplamasıyla ilgili olan tutar
(**) Diğer varlıklar : Şablon KKR8'de raporlanan karşı taraf kredi riski içinde yer almayan miktarları içerir.

5. Karşı taraf kredi riski için kullanılan teminatlar

	a	b	c	d	e	f
	Türev Finansal Araç Teminatları				Diğer İşlem Teminatları	
Cari Dönem	Alınan Teminatlar		Verilen Teminatlar		Alınan Teminatlar	Verilen Teminatlar
	Ayrılmış	Ayrılmamış	Ayrılmış	Ayrılmamış		
Nakit-yerli para	11.949	--	--	--	1.020.545	153.520
Nakit-yabancı para	38.388	--	--	--	--	--
Devlet tahvili/bono-yerli	--	--	--	--	--	--
Devlet tahvili/bono-diğer	--	--	--	--	--	--
Kamu kurum tahvil/bono	--	--	--	--	--	--
Kurumsal tahvil/bono	--	--	--	--	--	--
Hisse senedi	--	--	--	--	--	--
Diğer teminat	--	--	--	--	--	--
Toplam	**50.337**	**--**	**--**	**--**	**1.020.545**	**153.520**

	a	b	c	d	e	f
	Türev Finansal Araç Teminatları				Diğer İşlem Teminatları	
Önceki Dönem	Alınan Teminatlar		Verilen Teminatlar		Alınan Teminatlar	Verilen Teminatlar
	Ayrılmış	Ayrılmamış	Ayrılmış	Ayrılmamış		
Nakit-yerli para	7.150	--	--	--	--	1.386.715
Nakit-yabancı para	22.977	--	--	--	--	--
Devlet tahvili/bono-yerli	--	--	--	--	--	--
Devlet tahvili/bono-diğer	--	--	--	--	--	--
Kamu kurum tahvil/bono	--	--	--	--	--	--
Kurumsal tahvil/bono	--	--	--	--	--	--
Hisse senedi	--	--	--	--	--	--
Diğer teminat	--	--	--	--	--	--
Toplam	**30.127**	**--**	**--**	**--**	**--**	**1.386.715**

6. Kredi türevleri

Bulunmamaktadır.

7. Merkezi karşı tarafa (MKT) olan riskler

Bulunmamaktadır.

e. Menkul kıymetleştirme

1. Menkul kıymetleştirme pozisyonlarına ilişkin açıklamalar

Bulunmamaktadır.

DENİZBANK ANONİM ŞİRKETİ
31 ARALIK 2019 TARİHİ İTİBARIYLA KONSOLİDE FİNANSAL TABLOLARA İLİŞKİN AÇIKLAMA VE DİPNOTLAR
(Para birimi: Tutarlar Bin Türk Lirası olarak ifade edilmiştir.)

2. Bankacılık hesaplarındaki menkul kıymetleştirme pozisyonları

Bulunmamaktadır.

3. Alım satım hesaplarındaki menkul kıymetleştirme pozisyonları

Bulunmamaktadır.

4. Bankacılık hesaplarındaki menkul kıymetleştirme pozisyonları ve bunlara ilişkin sermaye yükümlülüğü - Bankanın kurucu veya sponsor olduğu

Bulunmamaktadır.

5. Bankacılık hesaplarındaki menkul kıymetleştirme pozisyonları ve bunlara ilişkin sermaye yükümlülüğü - Bankanın yatırımcı olduğu

Bulunmamaktadır.

f. Piyasa riski

1. Piyasa riskine ilişkin açıklamalar

Piyasa riski, finansal piyasalarda gerçekleştirilen alım-satım amaçlı işlemlerden kaynaklanan pozisyonlar ve bu pozisyonların değerini etkileyen piyasa hareketleri nedeniyle maruz kalınan riski ifade etmektedir. Finansal risk yönetimi çerçevesinde, piyasa riskinden korunmak amacıyla "Bankaların İç Sistemleri ve İçsel Sermaye Yeterliliği Değerlendirme Süreci Hakkında Yönetmelik" ve "Bankanın Sermaye Yeterliliğinin Ölçülmesine ve Değerlendirilmesine İlişkin Yönetmelik" kapsamında piyasa riski yönetimi faaliyetleri belirlenerek gerekli önlemler alınmıştır.

Piyasa riskinin yönetilmesine ilişkin risk politikaları ve risk limitleri Yönetim Kurulu tarafından onaylanmıştır. Finansal piyasalarda gerçekleştirilen alım-satım faaliyetlerine ilişkin stratejiler, bu çerçevede oluşturularak uygulanmaktadır.

Piyasa riskinin yönetiminde üçlü savunma hattı prensibi uygulanır. İlgili Hazine birimlerinin taşıdıkları pozisyona ilişkin piyasa riskinin yönetiminde ilk seviye sorumluluğu bulunurken, ikinci seviyede izleme ve kontrol faaliyetleri Risk Yönetimi tarafından ve üçüncü seviyede denetim fonksiyonu Teftiş Kurulu tarafından bağımsız olarak gerçekleştirilir.

Piyasa riskinin ölçülmesi ve izlenmesi amacıyla risk ölçümü içsel model kullanılarak günlük olarak yapılmaktadır. Bu kapsamda parametrik yöntem kullanılarak yapılan riske maruz değer hesaplamalarının yanı sıra faiz duyarlılığı ve opsiyon duyarlılıkları gibi çeşitli risk göstergeleri takip edilmekte, senaryo analizi ile risk hesaplamaları desteklenmektedir. Piyasa riski ölçüm sonuçları ve takip edilen tüm risk göstergeleri, ilgili birimler ve üst yöneticiler ile günlük olarak paylaşılmaktadır.

Piyasa riskinin kontrolü amacıyla çeşitli risk göstergelerinden oluşan bir limit yapısı oluşturulmuştur. Bu limitler arasında izlenen risk göstergeleri için belirlenen risk limitleri ile birlikte çeşitli pozisyon limitleri ve zarar durdurma limitleri de yer almaktadır. Üst seviye limitler Yönetim Kurulu tarafından belirlenmiştir. Buna ek olarak daha alt seviyede Aktif Pasif Komitesi tarafından belirlenmiş çeşitli limitler bulunmaktadır. Risk göstergelerinin ve limit kullanımlarının Denetim Komitesi'ne ve Aktif Pasif Komitesi'ne raporlanması Risk Yönetimi birimince gerçekleştirilmektedir.

Sermaye yeterliliğinin hesaplanmasında, piyasa riskinin ölçümü standart metot kullanılarak yapılmaktadır. Standart metot, hesaplama kriterleri BDDK tarafından açıkça belirlenmiş bir yöntemdir ve aylık olarak hesaplanmaktadır. Hesaplama sonuçlarına aşağıdaki tabloda yer verilmektedir. Piyasa riskine ölçümlerine konu edilen pozisyonlar, yasal düzenlemelerde yer alan "Alım Satım Hesapları" tanımı dikkate alınarak belirlenmektedir.

DENİZBANK ANONİM ŞİRKETİ
31 ARALIK 2019 TARİHİ İTİBARIYLA KONSOLİDE
FİNANSAL TABLOLARA İLİŞKİN AÇIKLAMA VE DİPNOTLAR
(Para birimi: Tutarlar Bin Türk Lirası olarak ifade edilmiştir.)

2. Standart yaklaşım

		Cari Dönem RAT	Önceki Dönem RAT
	Dolaysız (peşin ürünler)		
1	Faiz oranı riski (genel ve spesifik)	121.588	121.563
2	Hisse senedi riski (genel ve spesifik)	--	--
3	Kur riski	935.963	876.462
4	Emtia riski	192.799	110.512
	Opsiyonlar		
5	Basitleştirilmiş yaklaşım	--	--
6	Delta-plus metodu	77.238	28.913
7	Senaryo yaklaşımı	--	--
8	Menkul kıymetleştirme	--	--
9	Toplam	1.327.588	1.137.450

3. Dönem içinde aysonları itibarıyla hesaplanan piyasa riskine ilişkin bilgiler

	Cari Dönem: 31 Aralık 2019		
	Ortalama	En Yüksek	En Düşük
Faiz Oranı Riski	7.784	10.838	4.497
Hisse Senedi Riski	--	--	--
Kur Riski	54.534	83.737	37.565
Emtia Riski	9.725	19.213	5.580
Takas Riski	--	--	--
Opsiyon Riski	1.908	6.179	317
Karşı Taraf Riski	--	--	--
Toplam Riske Maruz Değer	924.392	1.352.150	668.625

	Önceki Dönem: 31 Aralık 2018		
	Ortalama	En Yüksek	En Düşük
Faiz Oranı Riski	7.182	11.559	2.970
Hisse Senedi Riski	7	34	--
Kur Riski	87.371	138.031	51.046
Emtia Riski	13.266	19.049	8.841
Takas Riski	--	--	--
Opsiyon Riski	3.114	7.753	324
Karşı Taraf Riski	--	--	--
Toplam Riske Maruz Değer	1.386.754	2.039.263	830.988

g. Operasyonel risk

1. Operasyonel risk hesaplamasına ilişkin açıklamalar

Operasyonel riske esas tutar, 23 Ekim 2015 tarihinde 29511 sayılı Resmi Gazete'de yayımlanan "Bankaların Sermaye Yeterliliğinin Ölçülmesi ve Değerlendirilmesine İlişkin Yönetmelik"te yer alan "Temel Gösterge Yöntemi"ne göre DFH Grup'un son 3 yılına ait 2018, 2017 ve 2016 yılsonu brüt gelirleri kullanılmak suretiyle hesaplanmıştır.

2. Temel gösterge yöntemi

	31/12/2016	31/12/2017	31/12/2018	Toplam/Pozitif BG yıl sayış	Oran(%)	Toplam
Brüt Gelir	6.104.710	7.247.218	9.252.471	7.534.800	15	1.130.220
Operasyonel Riske Esas Tutar						14.127.749

DENİZBANK ANONİM ŞİRKETİ
31 ARALIK 2019 TARİHİ İTİBARIYLA KONSOLİDE
FİNANSAL TABLOLARA İLİŞKİN AÇIKLAMA VE DİPNOTLAR
(Para birimi: Tutarlar Bin Türk Lirası olarak ifade edilmiştir.)

IX. Finansal varlık ve borçların gerçeğe uygun değeri ile gösterilmesine ilişkin açıklamalar

a. Finansal varlık ve borçların gerçeğe uygun değer hesaplamaları

İtfa edilmiş maliyeti ile ölçülen finansal varlıkların gerçeğe uygun değeri; piyasa fiyatları veya bu fiyatın tespit edilemediği durumlarda, faiz, vade ve benzeri diğer koşullar bakımından aynı nitelikli itfaya tabi diğer menkul değerler için olan kote edilmiş piyasa fiyatları baz alınarak saptanır.

Vadesiz mevduatın tahmini gerçeğe uygun değeri, talep anında ödenecek miktarı ifade eder. Değişken oranlı plasmanlar ile gecelik mevduatın gerçeğe uygun değeri defter değerini ifade eder. Sabit faizli mevduatın tahmini gerçeğe uygun değeri, benzer kredi ve diğer borçlara uygulanan cari faiz oranlarını kullanarak iskonto edilmiş nakit akımının bulunmasıyla hesaplanır.
Kredilerin gerçeğe uygun değeri, cari faiz oranları kullanılarak iskonto edilmiş nakit akımlarının bulunmasıyla hesaplanır.

Bankaların, diğer mali kuruluşlardan sağlanan fonların, ihraç edilen menkul değerlerin ve mevduatın tahmini gerçeğe uygun değeri, cari faiz oranları kullanılarak iskonto edilmiş nakit akımlarının bulunmasıyla hesaplanmıştır.

Aşağıdaki tablo, bazı finansal varlık ve yükümlülüklerin defter değeri ile gerçeğe uygun değerini göstermektedir. Defter değeri ilgili varlık ve yükümlülüklerin elde etme bedeli ve birikmiş faiz reeskontlarının toplamını ifade etmektedir.

	Defter Değeri Cari Dönem	Gerçeğe Uygun Değer Cari Dönem
Finansal Varlıklar	**182.088.907**	**187.112.503**
Para Piyasalarından Alacaklar	1.261.789	1.261.789
Bankalar	6.705.382	6.436.658
Gerçeğe Uygun Değer Farkı Diğer Kapsamlı Gelire Yansıtılan FV	14.174.570	14.174.570
İtfa Edilmiş Maliyeti Üzerinden Değerlenen Finansal Varlıklar	6.773.054	6.730.693
Krediler	153.174.112	158.508.793
Finansal Borçlar	**185.107.686**	**184.926.584**
Bankalar Mevduatı	3.750.581	3.752.984
Diğer Mevduat	154.458.603	154.289.962
Bankalar Arası Para Piyasalarına Borçlar	459.048	459.048
Diğer Mali Kuruluşlardan Sağlanan Fonlar	15.187.428	15.318.827
Sermaye Benzeri Krediler	7.037.253	6.944.878
İhraç Edilen Menkul Değerler	4.214.773	4.160.885

	Defter Değeri Önceki Dönem	Gerçeğe Uygun Değer Önceki Dönem
Finansal Varlıklar	**159.846.452**	**154.128.735**
Para Piyasalarından Alacaklar	9.780	9.780
Bankalar	6.625.768	6.627.163
Gerçeğe Uygun Değer Farkı Diğer Kapsamlı Gelire Yansıtılan FV	7.914.489	7.914.489
İtfa Edilmiş Maliyeti Üzerinden Değerlenen Finansal Varlıklar	6.239.810	5.819.732
Krediler	139.056.605	133.757.571
Finansal Borçlar	**167.981.742**	**167.208.476**
Bankalar Mevduatı	2.677.887	2.673.695
Diğer Mevduat	137.263.589	137.068.134
Bankalar Arası Para Piyasalarına Borçlar	1.415.797	1.415.797
Diğer Mali Kuruluşlardan Sağlanan Fonlar	16.362.160	16.308.749
Sermaye Benzeri Krediler	6.274.450	5.777.019
İhraç Edilen Menkul Değerler	3.987.859	3.965.082

b. Gerçeğe uygun değer sınıflandırması

TFRS 7, gerçeğe uygun değer hesaplamalarına baz olan değerleme tekniklerinde kullanılan verilerin gözlemlenebilir olup olmadıklarına göre değerleme teknikleri sınıflandırması belirlemektedir.

DFH Grup'un gerçeğe uygun değerden taşımakta olduğu finansal varlık ve borçlarının gerçeğe uygun değer sıralaması aşağıdaki tabloda verilmektedir.

Cari Dönem	1. Seviye	2.Seviye	3.Seviye	Toplam
Gerçeğe Uygun Değer Farkı Kar/Zarara Yansıtılan Finansal Varlıklar	177.156	--	--	177.156
Devlet Borçlanma Senetleri	21.440	--	--	21.440
Sermayede Payı Temsil Eden Menkul Değerler	153.516	--	--	153.516
Diğer Menkul Değerler	2.200	--	--	2.200
Türev Finansal Varlıkların Gerçeğe Uygun Değer Farkı Kar Zarara Yansıtılan Kısmı	--	1.662.763		1.662.763
Gerçeğe Uygun Değer Farkı Diğer Kapsamlı Gelire Yansıtılan FV	14.096.173	--	--	14.096.173
Devlet Borçlanma Senetleri	13.311.616	--	--	13.311.616
Diğer Menkul Değerler	784.557	--	--	784.557
Gerçeğe Uygun Değer Farkı Kar Zarara Yansıtılan Krediler	--	--	329.100	329.100
Toplam Varlıklar	**14.273.329**	**1.662.763**	**329.100**	**16.265.192**
Türev Finansal Yükümlülüklerin Gerçeğe Uygun Değer Farkı Kar Zarara Yansıtılan Kısmı	--	880.875	--	880.875
Toplam Yükümlülükler	**--**	**880.875**	**--**	**880.875**

Önceki Dönem	1. Seviye	2.Seviye	3.Seviye	Toplam
Gerçeğe Uygun Değer Farkı Kar/Zarara Yansıtılan Finansal Varlıklar	189.484	--	--	189.484
Devlet Borçlanma Senetleri	92.148	--	--	92.148
Sermayede Payı Temsil Eden Menkul Değerler	95.845	--	--	95.845
Diğer Menkul Değerler	1.491	--	--	1.491
Türev Finansal Varlıkların Gerçeğe Uygun Değer Farkı Kar Zarara Yansıtılan Kısmı	--	1.994.311	--	1.994.311
Gerçeğe Uygun Değer Farkı Diğer Kapsamlı Gelire Yansıtılan FV	7.913.511	--	--	7.913.511
Devlet Borçlanma Senetleri	7.354.626	--	--	7.354.626
Diğer Menkul Değerler	558.885	--	--	558.885
Gerçeğe Uygun Değer Farkı Kar Zarara Yansıtılan Krediler	--	--	323.627	323.627
Toplam Varlıklar	**8.102.995**	**1.994.311**	**323.627**	**10.420.933**
Türev Finansal Yükümlülüklerin Gerçeğe Uygun Değer Farkı Kar Zarara Yansıtılan Kısmı	--	2.049.863	--	2.049.863
Toplam Yükümlülükler	**--**	**2.049.863**	**--**	**2.049.863**

1.Seviye : Özdeş varlıklar ya da borçlar için aktif piyasalardaki kayıtlı (düzeltilmemiş) fiyatlar
2.Seviye: 1. Seviyede yer alan kayıtlı fiyatlar dışında kalan ve varlıklar ya da borçlar açısından doğrudan (fiyatlar aracılığıyla) ya da dolaylı olarak (fiyatlardan türetilmek suretiyle) gözlemlenebilir nitelikteki veriler
3.Seviye : Varlık ya da borçlara ilişkin olarak gözlemlenebilir piyasa verilerine dayanmayan veriler

3. Seviyedeki finansal varlıkların hareket tablosu

	Cari Dönem
Dönem başındaki bakiye	323.627
Alışlar	--
İtfa/Satış	--
Değerleme farkı	82.866
Transferler	(77.393)
Dönem sonu bakiye	**329.100**

DFH Grup'un yatırım amaçlı gayrimenkulleri ve maddi duran varlıklar altında gerçeğe uygun değerleri üzerinden kaydettiği gayrimenkulleri seviye 3 olarak sınıflanmaktadır.

DENİZBANK ANONİM ŞİRKETİ
31 ARALIK 2019 TARİHİ İTİBARIYLA KONSOLİDE
FİNANSAL TABLOLARA İLİŞKİN AÇIKLAMA VE DİPNOTLAR
(Para birimi: Tutarlar Bin Türk Lirası olarak ifade edilmiştir.)

X. Başkalarının nam ve hesabına yapılan işlemler, inanca dayalı işlemlere ilişkin açıklamalar

a. Grubun başkalarının nam ve hesabına alım, satım, saklama, yönetim ve danışmanlık hizmetleri verip vermediği

Grup başkalarının nam ve hesabına alım, satım, saklama, yönetim ve danışmanlık hizmetleri vermektedir.

b. İnanca dayalı işlem sözleşmeleri kapsamında diğer finansal kurumlarla yapılan işlemlerin, bu kapsamda doğrudan verilen finansal hizmetlerin bulunup bulunmadığı, bu tür hizmetlerin bankanın mali durumunu önemli ölçüde etkileme olasılığının bulunup bulunmadığı

İnanca dayalı işlem sözleşmeleri bulunmamaktadır.

XI. Riskten korunma işlemlerine ilişkin açıklamalar

a. Net Yatırım Riski

DFH Grup, bağlı ortaklıkları olan Denizbank AG ve Eurodeniz'e ait toplam 1.537 milyon Avro ve 7 milyon ABD Doları tutarındaki net yatırımı dolayısıyla konsolide bazda oluşan kur farkı riskinden korunmak amacıyla, net yatırım riskinden korunma stratejisi uygulamaktadır. Grubun yabancı para cinsinden mevduatının aynı tutarlardaki kısmı "riskten korunma aracı" olarak belirlenmiştir. Bu kapsamdaki yabancı para mevduatın döviz kurundan kaynaklanan değer değişiminin etkin kısmı, özkaynaklar altındaki "riskten korunma fonları" hesabında muhasebeleştirilmiştir.

Öte yandan, Ana ortaklık Banka, bağlı ortaklığı JSC Denizbank'taki net yatırımı dolayısıyla konsolide bazda oluşan kur farkı riskinden korunmak amacıyla uygulamakta olduğu net yatırım riskinden korunma muhasebesi uygulamasına 1 Nisan 2014 tarihinde son vermiş olup, söz konusu bağlı ortaklıkla ilgili özkaynaklarda birikmiş riskten korunma fonu tutarı (57.744) TL'dir.

31 Aralık 2019 itibarıyla özkaynaklar altında muhasebeleştirilmiş yurtdışındaki net yatırım riskinden korunma fonlarının toplam tutarı (4.039.191) TL'dir (31 Aralık 2018: (3.292.504) TL).

b. Nakit Akış Riski

Kur riski yönetimi kapsamında Deniz Leasing, sözleşmeye tabi Avro cinsinden ileri tarihli faaliyet kiralama alacakları ile rayiç değerleri Avro cinsinden takip edilen gelecekteki tahmini ikinci el araç satışlarını, Avro cinsinden alınan kredileriyle eşleştirme yoluyla 1 Nisan 2018 tarihi itibarıyla nakit akış riskinden korunma muhasebesi uygulamaya başlamıştır.

Deniz Leasing'in uygulamaya başladığı nakit akış riskinden korunma muhasebesinde; riskten korunan kalem olarak ileri tarihli Avro cinsinden faaliyet kiralama alacakları ile rayiç değerleri Avro cinsinden takip edilen gelecekteki tahmini ikinci el araç satışlarını belirlemiş olup, riskten korunma aracı olarak ise Avro cinsinden alınan krediler dikkate alınmıştır.

31 Aralık 2019 itibarıyla nakit akış riskinden korunma muhasebesi sonucunda özkaynaklarda muhasebeleştirilen vergi sonrası kar/(zarar) (23.227) TL'dir (31 Aralık 2018: (29.409) TL).

XII. Konsolide raporlamanın bölümlemeye göre yapılmasına ilişkin açıklamalar

DFH Grup; toptan bankacılık, KOBİ ve tarım bankacılığı, perakende bankacılık ve hazine olmak üzere dört ana alanda faaliyet göstermektedir.

Toptan bankacılık; büyük ölçekli ulusal ve uluslararası kurumsal ve ticari müşterilere finansal çözümler ve bankacılık hizmetleri sunmaktadır. Müşterilerin yatırım, işletme sermayesi ve projelerine yönelik ihtiyaçlarını karşılamak amacıyla, kısa ve uzun vadeli işletme kredileri, yatırım kredileri, finansal ve operasyonel kiralama hizmetleri ve faktoring kredi ürünleri, gayrinakdi krediler, döviz alım-satımı, dış ticaretin finansmanı, proje finansmanı, yapılandırılmış finansman, kurumsal finansman ile mevduat, nakit yönetimi hizmetleri sunulmaktadır.

Perakende bankacılık kapsamında, bireysel, KOBİ ve tarım segmentinde sınıflandırılan müşterilere kredi ürünleri (genel ihtiyaç, konut, taşıt, işyeri, traktör, zirai ekipman ve yatırım kredileri), farklı özelliklerde kredi kartları, üretici kart, yatırım ürünleri (yatırım fonları, hisse senetleri, hazine bonosu / devlet tahvili, repo), mevduat ürünleri (vadesiz, vadeli, korumalı), sigorta ürünleri, KOBİ ve tarım segmentindeki müşterilere finansal ve operasyonel kiralama hizmetleri, faktoring kredi ürünleri sunulmaktadır. Şube dışı bankacılık kanalları ile müşterilerinin şubeye gelmeden bankacılık ihtiyaçlarının karşılanması sağlanmaktadır. Kredili mevduat hesabı, otomatik fatura ödemeleri, çek karnesi, kiralık kasa ürünleri de güncel bankacılık ihtiyaçlarını karşılamaya yönelik ürünler arasındadır.

Hazine; Grubun belirlenen kısa, orta ve uzun vadeli fiyat stratejileri ve vade uyumsuzluklarının yönetilmesi ve yürütülmesi ile spot ve vadeli TL ve döviz alım satımı, hazine bonosu, tahvil ve diğer yurtiçi ve yurtdışı menkul kıymetlerin alım satım işlemleri ile türev ürünleri pazarlanmasını kapsamaktadır. Orta ve uzun vadeli fonlama sağlamak, fonlama kaynaklarının çeşitlendirilmesi ve bu alanda uluslararası yatırımcı tabanının oluşturulması hususlarında da faaliyetler yürütmektedir.

Faaliyet bölümlerine ilişkin bilgiler Ana ortaklık Banka Yönetim Raporlama Sistemi'nden sağlanan veriler doğrultusunda hazırlanmış olup önceki dönem bilgileri de aynı esas ile revize edilerek sunulmuştur.

DENİZBANK ANONİM ŞİRKETİ
31 ARALIK 2019 TARİHİ İTİBARIYLA KONSOLİDE FİNANSAL TABLOLARA İLİŞKİN AÇIKLAMA VE DİPNOTLAR
(Para birimi: Tutarlar Bin Türk Lirası olarak ifade edilmiştir.)

Faaliyet bölümlerine ilişkin bilgiler aşağıdaki tablolarda sunulmuştur:

Cari Dönem (01/01/2019-31/12/2019)	Toptan Bankacılık	Kobi&Tarım bankacılığı	Bireysel Bankacılık	Hazine ve Diğer	Toplam
Net faiz geliri	2.183.594	2.062.355	1.768.797	2.379.997	**8.394.743**
Net ücret ve komisyon gelirleri	504.415	1.823.209	1.459.380	(40.961)	**3.746.043**
Diğer gelir/gider, net	362.647	246.376	59.098	(585.891)	**82.230**
Bölüm gelirleri toplamı	**3.050.656**	**4.131.940**	**3.287.275**	**1.753.145**	**12.223.016**
Diğer faaliyet giderleri (*)	(706.591)	(1.446.309)	(1.959.315)	(156.235)	**(4.268.450)**
Beklenen zarar karşılıkları ve diğer karşılıklar	(3.701.858)	(1.693.691)	(696.495)	(147.105)	**(6.239.149)**
Vergi gideri					**(407.101)**
Sürdürülen faaliyetler net karı	**(1.357.793)**	**991.940**	**631.465**	**1.449.805**	**1.308.316**
Durdurulan faaliyetler net karı					**--**
Net dönem karı	**(1.357.793)**	**991.940**	**631.465**	**1.449.805**	**1.308.316**
Cari Dönem (31/12/2019)					
Bölüm varlıkları	80.581.414	40.588.749	21.614.541	66.750.803	**209.535.507**
İştirak ve bağlı ortaklıklar					**762.204**
Dağıtılmamış varlıklar					**7.016.362**
Toplam varlıklar					**217.314.073**
Bölüm yükümlülükleri	35.810.866	25.489.200	94.338.369	32.826.454	**188.464.889**
Dağıtılmamış yükümlülükler					**11.100.272**
Özkaynaklar					**17.748.912**
Toplam yükümlülükler					**217.314.073**

(*) Personel giderlerini de içermektedir.

Önceki Dönem (01/01/2018-31/12/2018)	Toptan Bankacılık	Kobi&Tarım bankacılığı	Bireysel Bankacılık	Hazine ve Diğer	Toplam
Net faiz geliri	2.001.994	1.898.727	1.403.567	1.730.618	**7.034.906**
Net ücret ve komisyon gelirleri	248.869	1.001.408	1.014.966	(36.856)	**2.228.387**
Diğer gelir/gider, net	538.577	385.745	217.928	(1.121.122)	**21.128**
Bölüm gelirleri toplamı	**2.789.440**	**3.285.880**	**2.636.461**	**572.640**	**9.284.421**
Diğer faaliyet giderleri (*)	(677.019)	(1.299.698)	(1.596.303)	(113.540)	**(3.686.560)**
Beklenen zarar karşılıkları ve diğer karşılıklar	(1.224.684)	(935.850)	(497.895)	(240.148)	**(2.898.577)**
Vergi gideri					**(495.196)**
Sürdürülen faaliyetler net karı	**887.737**	**1.050.332**	**542.263**	**218.952**	**2.204.088**
Durdurulan faaliyetler net karı					**--**
Net dönem karı	**887.737**	**1.050.332**	**542.263**	**218.952**	**2.204.088**
Önceki Dönem (31/12/2018)					
Bölüm varlıkları	79.365.495	39.664.022	20.027.087	51.092.317	**190.148.921**
İştirak ve bağlı ortaklıklar					**806.501**
Dağıtılmamış varlıklar					**6.356.014**
Toplam varlıklar					**197.311.436**
Bölüm yükümlülükleri	30.017.496	21.073.032	86.722.662	33.163.583	**170.976.773**
Dağıtılmamış yükümlülükler					10.829.393
Özkaynaklar					15.505.270
Toplam yükümlülükler					**197.311.436**

(*) Personel giderlerini de içermektedir.

BEŞİNCİ BÖLÜM
KONSOLİDE FİNANSAL TABLOLARA İLİŞKİN AÇIKLAMA VE DİPNOTLAR

I. Konsolide bilançonun aktif hesaplarına ilişkin açıklama ve dipnotlar

a. Nakit ve nakit benzerleri

1. Nakit değerler ve T.C. Merkez Bankası'na ilişkin bilgiler

	Cari Dönem		Önceki Dönem	
	TP	YP	TP	YP
Kasa/Efektif	767.318	978.519	629.541	698.311
TCMB	763.291	14.338.788	1.744.616	10.962.810
Diğer (*)	--	18.823.937	--	14.088.931
Toplam	**1.530.609**	**34.141.244**	**2.374.157**	**25.750.052**

(*) Konsolidasyona tabi yurtdışı bağlı ortaklıkların yurtdışı merkez bankalarındaki bakiyelerini de içermektedir.

2. T.C. Merkez Bankası hesabına ilişkin bilgiler

	Cari Dönem		Önceki Dönem	
	TP	YP	TP	YP
Vadesiz Serbest Hesap	762.933	5.023.346	1.683.477	3.764.264
Vadeli Serbest Hesap	--	--	--	--
Vadeli Serbest Olmayan Hesap	358	9.315.442	61.139	7.198.546
Toplam	**763.291**	**14.338.788**	**1.744.616**	**10.962.810**

3. Zorunlu karşılıklara ilişkin açıklamalar

Ana ortaklık Banka, TCMB'nin "Zorunlu Karşılıklar Hakkında 2013/15 sayılı Tebliğ"ine göre Türk Parası ve yabancı para yükümlülükleri için TCMB nezdinde zorunlu karşılık tesis etmektedir.

31 Aralık 2019 itibarıyla, Türkiye'de faaliyet gösteren bankalar, Türk Lirası yükümlülüklerin vade yapısına göre %1 ile %7 oranları arasında (31 Aralık 2018: %1,5 ile %8 arasında), yabancı para yükümlülükleri için ABD Doları veya standart altın döviz cinslerinden olmak üzere %5 ile %21 oranları arasında (31 Aralık 2018: %4 ile %20 arasında) TCMB nezdinde zorunlu karşılık tesis etmektedirler.

TCMB, 9 Aralık 2019 tarih ve 2019/19 sayılı tebliğ esaslarına göre kredi büyümesi sağlayan bankalara Türk Lirası zorunlu karşılıklar için faiz ödemektedir. Ana ortaklık Banka'nın TCMB nezdinde tuttuğu zorunlu karşılıklardan alınan faiz geliri 145.307 TL (1 Ocak - 31 Aralık 2018: 193.978 TL) tutarında olup, "zorunlu karşılıklardan alınan faizler" hesabında kaydedilmiştir.

4. Bankalara ilişkin bilgiler

(i) Bankalara ilişkin bilgiler

	Cari Dönem		Önceki Dönem	
	TP	YP	TP	YP
Bankalar				
Yurtiçi	1.903.090	24.946	256.662	406.282
Yurtdışı	386	4.776.960	1.500	5.961.324
Yurtdışı Merkez ve Şubeler	--	--	--	--
Toplam	**1.903.476**	**4.801.906**	**258.162**	**6.367.606**

(ii) Yurtdışı bankalar hesabına ilişkin bilgiler

	Serbest Tutar		Serbest Olmayan Tutar	
	Cari Dönem	Önceki Dönem	Cari Dönem	Önceki Dönem
AB Ülkeleri	881.723	1.989.839	--	--
ABD, Kanada	1.348.588	3.438.865	--	--
OECD Ülkeleri (*)	27.458	46.214	--	--
Kıyı Bankacılığı Bölgeleri	369	290	--	--
Diğer	2.519.208	487.616	--	--
Toplam	**4.777.346**	**5.962.824**	**--**	**--**

(*) AB Ülkeleri, ABD ve Kanada dışındaki OECD ülkeleri

DENİZBANK ANONİM ŞİRKETİ
31 ARALIK 2019 TARİHİ İTİBARIYLA KONSOLİDE FİNANSAL TABLOLARA İLİŞKİN AÇIKLAMA VE DİPNOTLAR
(Para birimi: Tutarlar Bin Türk Lirası olarak ifade edilmiştir.)

b. Gerçeğe uygun değer farkı kar/zarara yansıtılan finansal varlıklara ilişkin bilgiler

1. Teminata verilen/bloke edilen gerçeğe uygun değer farkı kar/zarara yansıtılan finansal varlıklara ilişkin bilgiler

Teminata verilen/bloke edilen Gerçeğe Uygun Değer Frakı Kar/Zarara Yansıtılan Finansal Varlıklar	Cari Dönem		Önceki Dönem	
	TP	YP	TP	YP
Hisse Senetleri	--	--	--	--
Bono, Tahvil ve Benzeri Menkul Değerler	17.075	--	8.883	--
Diğer	--	--	--	--
Toplam	**17.075**	**--**	**8.883**	**--**

2. Repo işlemlerine konu olan gerçeğe uygun değer farkı kar/zarara yansıtılan finansal varlıklar

Bulunmamaktadır.

3. Diğer finansal varlıklar

Telekomünikasyon sektöründe faaliyet gösteren bir firmanın kredi sözleşmeleri vasıtasıyla sağlanmış borçlarının yeniden yapılandırılması için Ana ortaklık Banka'nın da aralarında bulunduğu tüm kredi veren taraflar arasında mutabakata varılmış ve firmanın sahibi olduğu, firmanın ihraç edilmiş sermayesinin %55'ini oluşturan ve mevcut kredilerin teminatını oluşturmak amacıyla rehin verilen payları kredi verenlerin tamamının doğrudan veya dolaylı ortak oldukları, özel amaçlı bir şirket tarafından 21 Aralık 2018 tarihinde devir alınmıştır. Söz konusu borcun devir edilmesi sonucunda 237.211 TL tutarında risk bakiyesi bilanço dışı bırakılmış olup, yeniden yapılandırılan tutar TFRS 9 uyarınca "gerçeğe uygun değer farkı kar zarara yansıtılan finansal varlık" olarak takip edilmeye başlanmıştır. Özel amaçlı şirketin 23 Eylül 2019 tarihinde yapılan genel kurulunda sermayesi artırılmış, Ana ortaklık Banka'nın kredi alacağının 103.192 TL tutarındaki kısmı sermayeye dönüştürülmüş ve "gerçeğe uygun değer farkı diğer kapsamlı gelire yansıtılan finansal varlıklar" hesabında izlenmeye başlamıştır. Bu işlem sonrasında Banka'nın diğer finansal varlıklar altında gerçeğe uygun değerinden takip edilen kredi alacağı 329.100 TL (31 Aralık 2018: 323.627 TL) tutarındadır.

4. Alım satım amaçlı türev finansal varlıklara ilişkin pozitif farklar tablosu

	Cari Dönem		Önceki Dönem	
	TP	YP	TP	YP
Vadeli İşlemler	9.723	19.262	48.376	107.499
Swap İşlemleri	975.844	616.518	1.229.876	325.928
Futures İşlemleri	--	--	--	--
Opsiyonlar	333	41.083	1.028	281.604
Diğer	--	--	--	--
Toplam	**985.900**	**676.863**	**1.279.280**	**715.031**

c. Gerçeğe uygun değer farkı diğer kapsamlı gelire yansıtılan finansal varlıklara ilişkin bilgiler

1. Gerçeğe uygun değer farkı diğer kapsamlı gelire yansıtılan finansal varlıkların başlıca türleri

Gerçeğe uygun değer farkı diğer kapsamlı gelire yansıtılan finansal varlıklar, hisse senetleri, Devlet İç Borçlanma Senetleri, Türk Hazinesi tarafından ihraç edilen Eurobond'lar, Türk Hazinesi tarafından ihraç edilen döviz tahviller ile yabancı özel sektör borçlanma senetlerinden oluşmaktadır.

2. Teminat olarak gösterilen gerçeğe uygun değer farkı diğer kapsamlı gelire yansıtılan finansal varlıkların özellikleri ve defter değeri

Teminat olarak gösterilen gerçeğe uygun değeri diğer kapsamlı gelire yansıtılan finansal varlıklar; başta T.C. Merkez Bankası A.Ş. ve İstanbul Takas ve Saklama Bankası A.Ş. olmak üzere, çeşitli finansal kuruluşlara bankalararası para piyasası, döviz piyasası ve diğer işlemler için verilen menkul değerlerden oluşmaktadır. Söz konusu finansal varlıklar, devlet tahvilleri ve eurobondları içermekte olup, defter değerleri toplamı 2.595.610 TL (31 Aralık 2018: 238.181 TL) tutarındadır.

3. Teminata verilen/bloke edilen gerçeğe uygun değer farkı diğer kapsamlı gelire yansıtılan finansal varlıklara ilişkin bilgiler

Teminata verilen/bloke edilen Gerçeğe Uygun Değer Farkı Diğer Kapsamlı Gelire Yansıtılan Finansal Varlıklar	Cari Dönem		Önceki Dönem	
	TP	YP	TP	YP
Hisse Senetleri	--	--	--	--
Bono, Tahvil ve Benzeri Men. Değ.	231.875	2.363.735	111.118	127.063
Diğer	--	--	--	--
Toplam	**231.875**	**2.363.735**	**111.118**	**127.063**

DENİZBANK ANONİM ŞİRKETİ
31 ARALIK 2019 TARİHİ İTİBARIYLA KONSOLİDE FİNANSAL TABLOLARA İLİŞKİN AÇIKLAMA VE DİPNOTLAR
(Para birimi: Tutarlar Bin Türk Lirası olarak ifade edilmiştir.)

4. Repo işlemlerine konu olan gerçeğe uygun değer farkı diğer kapsamlı gelire yansıtılan finansal varlıklar

Repo işlemlerine konu olan Gerçeğe Uygun Değer Farkı Diğer Kapsamlı Gelire Yansıtılan Finansal Varlıklar	Cari Dönem		Önceki Dönem	
	TP	YP	TP	YP
Devlet Tahvili	78.017	--	329.144	--
Hazine Bonosu	--	--	--	--
Diğer Borçlanma Senetleri	--	--	--	--
Banka Bonoları ve Banka Garantili Bonolar	--	223.647	--	--
Varlığa Dayalı Menkul Kıymetler	--	--	--	--
Diğer	--	--	--	--
Toplam	**78.017**	**223.647**	**329.144**	**--**

5. Gerçeğe uygun değer farkı diğer kapsamlı gelire yansıtılan finansal varlıklara ilişkin bilgiler

Gerçeğe Uygun Değer Farkı Diğer Kapsamlı Gelire Yansıtılan Finansal Varlıklar	Cari Dönem	Önceki Dönem
Borçlanma Senetleri	**14.096.173**	**7.913.511**
Borsada İşlem Gören (*)	14.096.173	7.913.511
Borsada İşlem Görmeyen	--	--
Hisse Senetleri	**78.397**	**978**
Borsada İşlem Gören	--	--
Borsada İşlem Görmeyen (**)	78.397	978
Değer Azalma Karşılığı (-)	**--**	**--**
Toplam	**14.174.570**	**7.914.489**

(*) Banka ve şirket bonolarını da içermektedir.
(**) Beşinci bölüm I.b.3 no'lu dipnotta detayları açıklanmıştır

d. Kredilere ilişkin açıklamalar

1. Banka'nın ortaklarına ve mensuplarına verilen her çeşit kredi veya avansın bakiyesine ilişkin bilgiler

	Cari Dönem		Önceki Dönem	
	Nakdi	Gayrinakdi	Nakdi	Gayrinakdi
Banka Ortaklarına Verilen Doğrudan Krediler	**--**	**4.963**	**--**	**--**
Tüzel Kişi Ortaklara Verilen Krediler	--	4.963	--	--
Gerçek Kişi Ortaklara Verilen Krediler	--	--	--	--
Banka Ortaklarına Verilen Dolaylı Krediler	**--**	**--**	**--**	**1.292**
Banka Mensuplarına Verilen Krediler	**73.757**	**216**	**59.454**	**166**
Toplam	**73.757**	**5.179**	**59.454**	**1.458**

2. Standart nitelikli ve yakın izlemedeki krediler ile yeniden yapılandırılan yakın izlemedeki kredilere ilişkin bilgiler

Nakdi Krediler (*) (**)	Standart Nitelikli Krediler	Yakın İzlemedeki Krediler		
		Yeniden Yapılandırma Kapsamında Yer Almayanlar	Yeniden Yapılandırılanlar	
			Sözleşme Koşullarında Değişiklik	Yeniden Finansman
İhtisas Dışı Krediler	**105.013.409**	**11.763.272**	**2.651.280**	**4.897.565**
İşletme Kredileri	33.490.784	438.737	499.946	1.470.690
İhracat Kredileri	2.244.573	780.048	1.000	78.965
İthalat Kredileri	--	--	--	--
Mali Kesime Verilen Krediler	10.379.311	991.259	283.897	292.336
Tüketici Kredileri	14.748.980	1.746.925	4.337	643.221
Kredi Kartları	7.636.771	1.163.650	2.714	290.602
Diğer	36.512.990	6.642.653	1.859.386	2.121.751
İhtisas Kredileri	**8.756.462**	**2.290.110**	**4.275**	**2.110.349**
Diğer Alacaklar	**2.481.254**	**733.715**	**916.831**	**--**
Toplam	**116.251.125**	**14.787.097**	**3.572.386**	**7.007.914**

(*) İtfa maliyet ile tutulan kredileri içermektedir.
(**) Gerçeğe uygun değer farkı kar/zarara yansıtılan kredilerin bakiyeleri dahil değildir. Kiralama işlemlerinden Alacaklar ve Faktoring Alacaklarını içermektedir.

Birinci ve İkinci Aşama Beklenen Zarar Karşılıkları	Cari Dönem		Önceki Dönem	
	Standart Nitelikli Krediler	Yakın İzlemedeki Krediler	Standart Nitelikli Krediler	Yakın İzlemedeki Krediler
12 Aylık Beklenen Zarar Karşılığı	1.258.205	--	1.107.349	--
Kredi Riskinde Önemli Artış	--	3.192.042	--	1.856.903
Toplam	**1.258.205**	**3.192.042**	**1.107.349**	**1.856.903**

DENİZBANK ANONİM ŞİRKETİ
31 ARALIK 2019 TARİHİ İTİBARIYLA KONSOLİDE FİNANSAL TABLOLARA İLİŞKİN AÇIKLAMA VE DİPNOTLAR
(Para birimi: Tutarlar Bin Türk Lirası olarak ifade edilmiştir.)

3. Vade yapısına göre nakdi kredilerin dağılımı

	Standart Nitelikli Krediler	Yakın İzlemedeki Krediler	
		Yeniden Yapılandırma Kapsamında Yer Almayanlar	Yeniden Yapılandırılanlar
Kısa Vadeli Krediler	26.833.953	4.358.287	565.097
Orta ve Uzun Vadeli Krediler	89.417.172	10.428.810	10.015.203
Toplam	**116.251.125**	**14.787.097**	**10.580.300**

4. Tüketici kredileri, bireysel kredi kartları ve personel kredi kartlarına ilişkin bilgiler

	Kısa Vadeli	Orta ve Uzun Vadeli	Toplam
Tüketici Kredileri-TP	**816.256**	**14.931.266**	**15.747.522**
Konut Kredisi	3.040	2.516.927	**2.519.967**
Taşıt Kredisi	414	46.115	**46.529**
İhtiyaç Kredisi	812.802	12.367.906	**13.180.708**
Diğer	--	318	**318**
Tüketici Kredileri-Dövize Endeksli	**--**	**12.872**	**12.872**
Konut Kredisi	--	12.416	**12.416**
Taşıt Kredisi	--	--	**--**
İhtiyaç Kredisi	--	456	**456**
Diğer	--	--	**--**
Tüketici Kredileri-YP	**--**	**68.149**	**68.149**
Konut Kredisi	--	1.624	**1.624**
Taşıt Kredisi	--	--	**--**
İhtiyaç Kredisi	--	181	**181**
Diğer	--	66.344	**66.344**
Bireysel Kredi Kartları-TP	**6.695.707**	**641.564**	**7.337.271**
Taksitli	3.299.447	641.564	**3.941.011**
Taksitsiz	3.396.260	--	**3.396.260**
Bireysel Kredi Kartları-YP	**2.499**	**--**	**2.499**
Taksitli	--	--	**--**
Taksitsiz	2.499	--	**2.499**
Personel Kredileri-TP	**8.003**	**32.759**	**40.762**
Konut Kredisi	--	845	**845**
Taşıt Kredisi	--	7	**7**
İhtiyaç Kredisi	8.003	31.907	**39.910**
Diğer	--	--	**--**
Personel Kredileri-Dövize Endeksli	**--**	**--**	**--**
Konut Kredisi	--	--	**--**
Taşıt Kredisi	--	--	**--**
İhtiyaç Kredisi	--	--	**--**
Diğer	--	--	**--**
Personel Kredileri-YP	**--**	**624**	**624**
Konut Kredisi	--	--	**--**
Taşıt Kredisi	--	--	**--**
İhtiyaç Kredisi	--	--	**--**
Diğer	--	624	**624**
Personel Kredi Kartları-TP	**30.349**	**138**	**30.487**
Taksitli	13.859	138	**13.997**
Taksitsiz	16.490	--	**16.490**
Personel Kredi Kartları-YP	**40**	**--**	**40**
Taksitli	--	--	**--**
Taksitsiz	40	--	**40**
Kredili Mevduat Hesabı-TP (Gerçek Kişi) (*)	**1.272.194**	**45**	**1.272.239**
Kredili Mevduat Hesabı-YP (Gerçek Kişi)	**1.273**	**22**	**1.295**
Toplam	**8.826.321**	**15.687.439**	**24.513.760**

(*) Ana ortaklık Banka personelinin kullandığı kredili mevduat hesabı 1.844 TL tutarındadır (31 Aralık 2018: 2.017 TL).

DENİZBANK ANONİM ŞİRKETİ
31 ARALIK 2019 TARİHİ İTİBARIYLA KONSOLİDE
FİNANSAL TABLOLARA İLİŞKİN AÇIKLAMA VE DİPNOTLAR
(Para birimi: Tutarlar Bin Türk Lirası olarak ifade edilmiştir.)

5. Taksitli ticari krediler ve kurumsal kredi kartlarına ilişkin bilgiler

	Kısa Vadeli	Orta ve Uzun Vadeli	Toplam
Taksitli Ticari Krediler-TP	**514.748**	**11.852.856**	**12.367.604**
İşyeri Kredileri	--	87.333	**87.333**
Taşıt Kredileri	1.168	91.176	**92.344**
İhtiyaç Kredileri	513.580	11.603.121	**12.116.701**
Diğer	--	71.226	**71.226**
Taksitli Ticari Krediler-Dövize Endeksli	**--**	**710.315**	**710.315**
İşyeri Kredileri	--	2.042	**2.042**
Taşıt Kredileri	--	12.233	**12.233**
İhtiyaç Kredileri	--	696.040	**696.040**
Diğer	--	--	**--**
Taksitli Ticari Krediler-YP	**6.636.582**	**38.388.878**	**45.025.460**
İşyeri Kredileri	--	--	**--**
Taşıt Kredileri	--	--	**--**
İhtiyaç Kredileri	17.570	2.559.365	**2.576.935**
Diğer	6.619.012	35.829.513	**42.448.525**
Kurumsal Kredi Kartları-TP	**1.665.758**	**57.442**	**1.723.200**
Taksitli	511.887	57.442	**569.329**
Taksitsiz	1.153.871	--	**1.153.871**
Kurumsal Kredi Kartları-YP	**240**	**--**	**240**
Taksitli	--	--	**--**
Taksitsiz	240	--	**240**
Kredili Mevduat Hesabı-TP (Tüzel Kişi)	**1.405.264**	**--**	**1.405.264**
Kredili Mevduat Hesabı-YP (Tüzel Kişi)	**11.189**	**--**	**11.189**
Toplam	**10.233.781**	**51.009.491**	**61.243.272**

6. Kredilerin kullanıcılara göre dağılımı

	Cari Dönem	Önceki Dönem
Kamu	4.139.126	2.998.784
Özel	137.479.396	136.453.540
Toplam	**141.618.522**	**139.452.324**

7. Yurtiçi ve yurtdışı kredilerin dağılımı

	Cari Dönem	Önceki Dönem
Yurtiçi Krediler	116.134.195	114.747.583
Yurtdışı Krediler	25.484.327	24.704.741
Toplam	**141.618.522**	**139.452.324**

8. Bağlı ortaklık ve iştiraklere verilen krediler

	Cari Dönem	Önceki Dönem
Bağlı Ortaklık ve İştiraklere Verilen Doğrudan Krediler	--	13.334
Bağlı Ortaklık ve İştiraklere Verilen Dolaylı Krediler	--	-
Toplam	**--**	**13.334**

9. Kredilere ilişkin olarak ayrılan özel karşılıklar veya temerrüt (Üçüncü Aşama) karşılıklar

Temerrüt (Üçüncü Aşama) Karşılıklar	Cari Dönem	Önceki Dönem
Tahsil İmkanı Sınırlı Krediler İçin Ayrılanlar	1.930.413	696.699
Tahsili Şüpheli Krediler İçin Ayrılanlar	1.237.429	1.243.369
Zarar Niteliğindeki Krediler İçin Ayrılanlar	2.770.417	2.141.043
Toplam	**5.938.259**	**4.081.111**

10. Donuk alacaklara ilişkin bilgiler (Net)

(i) Donuk alacaklara ve Grup tarafından yeniden yapılandırılan kredilere ilişkin bilgiler

	III. Grup Tahsil İmkanı Sınırlı Krediler	IV. Grup Tahsili Şüpheli Krediler	V. Grup Zarar Niteliğindeki Krediler
Cari Dönem	**79.694**	**577.336**	**396.384**
(Karşılıklardan Önceki Brüt Tutarlar)			
Yeniden Yapılandırılan Krediler	79.694	577.336	396.384
Önceki Dönem	**21.949**	**41.748**	**116.396**
(Karşılıklardan Önceki Brüt Tutarlar)			
Yeniden Yapılandırılan Krediler	21.949	41.748	116.396

DENİZBANK ANONİM ŞİRKETİ
31 ARALIK 2019 TARİHİ İTİBARIYLA KONSOLİDE FİNANSAL TABLOLARA İLİŞKİN AÇIKLAMA VE DİPNOTLAR
(Para birimi: Tutarlar Bin Türk Lirası olarak ifade edilmiştir.)

(ii) Toplam donuk alacak hareketlerine ilişkin bilgiler

	III. Grup Tahsil İmkanı Sınırlı Krediler	IV. Grup Tahsili Şüpheli Krediler	V. Grup Zarar Niteliğindeki Krediler
Önceki Dönem Sonu Bakiyesi	**1.701.091**	**2.240.807**	**2.707.746**
Dönem İçinde İntikal (+)	7.980.019	410.512	787.610
Diğer Donuk Alacak Hesaplarından Giriş (+)	17.543	4.296.188	3.602.612
Diğer Donuk Alacak Hesaplarına Çıkış(-)	4.296.188	3.602.612	17.543
Dönem İçinde Tahsilat (-)	572.022	772.108	678.130
Kayıttan düşülen (-)(**)	--	--	1.806.332
Satılan (-) (*)	97	1.645	441.861
Kurumsal ve Ticari Krediler	4	28	13.649
Bireysel Krediler	78	1.107	179.887
Kredi Kartları	12	393	117.475
Diğer	3	117	130.850
Dönem Sonu Bakiyesi	**4.830.346**	**2.571.142**	**4.154.102**
Karşılık (-)	1.930.413	1.237.429	2.770.417
Bilançodaki Net Bakiyesi	**2.899.933**	**1.333.713**	**1.383.685**

(*) 2019 Mart ve Ekim aylarında kanuni takip hesapları içerisinde izlenmekte olan 290.189 TL tutarındaki bireysel kredi portföyü 21.307 TL bedel ile, 132.133 TL tutarındaki işletme portföyü 6.125 TL bedel ile ve 21.281 TL tutarındaki kurumsal-ticari portföyü 170 TL bedel ile varlık yönetim şirketlerine satılmıştır.

(**) 31 Aralık 2019 itibarıyla DFH Grup, BDDK tarafından 27 Kasım 2019 tarih ve 30961 sayılı Resmi Gazete'de yayımlanan Karşılıklar Yönetmeliği değişikliğine uygun olarak, Beşinci Grup - Zarar Niteliğindeki Krediler altında sınıflandırılan ve borçlunun temerrüdü nedeniyle ömür boyu beklenen kredi zararı karşılığı ayrılan kredilerin geri kazanılmasına ilişkin makul beklentiler bulunmayan kısmını, beşinci grupta sınıflandırılmalarını takip eden ilk raporlama döneminden itibaren TFRS 9 kapsamında kayıtlardan düşebilmektedir. Bu kapsamda 1.806.332 TL tutarındaki krediler kayıtlardan düşülmüştür. Dönem içerisinde ilgili Karşılıklar Yönetmeliği'nde yapılan değişikliğe uygun olarak kayıttan düşülen kredilerin DFH Grup'un takibe dönüşüm oranına etkisi 108 baz puandır.

(iii) Yabancı para olarak kullandırılan kredilerden kaynaklanan donuk alacaklara ilişkin bilgiler

	III. Grup Tahsil İmkanı Sınırlı Krediler	IV. Grup Tahsili Şüpheli Krediler	V. Grup Zarar Niteliğindeki Krediler
Cari Dönem: 31 Aralık 2019			
Dönem Sonu Bakiyesi	2.485.643	228.237	877
Karşılık Tutarı(-)	1.173.727	136.790	--
Bilançodaki Net Bakiyesi	**1.311.916**	**91.447**	**877**
Önceki Dönem: 31 Aralık 2018			
Dönem Sonu Bakiyesi	203.226	8.670	3.910
Karşılık Tutarı(-)	--	8.670	--
Bilançodaki Net Bakiyesi	**203.226**	**–**	**3.910**

(iv) Donuk alacakların kullanıcı gruplarına göre brüt ve net tutarlarına ilişkin bilgiler

	III. Grup Tahsil İmkanı Sınırlı Krediler	IV. Grup Tahsili Şüpheli Krediler	V. Grup Zarar Niteliğindeki Krediler
Cari Dönem (Net): 31 Aralık 2019	**2.899.932**	**1.333.714**	**1.383.685**
Gerçek ve Tüzel Kişilere kullandırılan Krediler (Brüt)	4.830.345	2.364.925	4.154.102
Karşılık Tutarı (-)	1.930.413	1.109.808	2.770.417
Gerçek ve Tüzel Kişilere Kullandırılan Krediler (Net)	2.899.932	1.255.117	1.383.685
Bankalar (Brüt)	--	--	--
Karşılık Tutarı (-)	--	--	--
Bankalar (Net)	--	--	--
Diğer Krediler (Brüt)	--	206.218	--
Karşılık Tutarı (-)	--	127.621	--
Diğer Krediler (Net)	--	78.597	--
Önceki Dönem (Net): 31 Aralık 2018	**1.004.393**	**997.437**	**566.703**
Gerçek ve Tüzel Kişilere kullandırılan Krediler (Brüt)	1.701.091	2.240.649	2.707.746
Karşılık Tutarı (-)	696.698	1.243.212	2.141.043
Gerçek ve Tüzel Kişilere Kullandırılan Krediler (Net)	1.004.393	997.437	566.703
Bankalar (Brüt)	--	--	--
Karşılık Tutarı (-)	--	--	--
Bankalar (Net)	--	--	--
Diğer Krediler (Brüt)	--	158	--
Karşılık Tutarı (-)	--	158	--
Diğer Krediler (Net)	--	--	--

(v) Donuk alacaklar için hesaplanan faiz tahakkukları, reeskontları ve değerleme farkları ile bunların karşılıklarına ilişkin bilgiler

	III. Grup Tahsil İmkanı Sınırlı Krediler	IV. Grup Tahsili Şüpheli Krediler	V. Grup Zarar Niteliğindeki Krediler
Cari Dönem (Net)	**304.708**	**236.591**	**401.091**
Faiz Tahakkuk ve Reeskontları ile Değerleme Farkları	497.537	394.049	769.321
Karşılık Tutarı (-)	192.829	157.458	368.230
Önceki Dönem (Net)	**68.100**	**139.183**	**27.706**
Faiz Tahakkuk ve Reeskontları ile Değerleme Farkları	130.511	256.807	59.803
Karşılık Tutarı (-)	62.411	117.624	32.097

11. Zarar niteliğindeki krediler ve diğer alacaklar için tasfiye politikasının ana hatları

Zarar niteliğindeki krediler için öncelikle Banka ve firma olarak anlaşma zemini aranmakta, bu yollar tükendikten sonra ve takipten sonuç alınamaması halinde, yasal mevzuat çerçevesinde yapılması gereken tüm işlemler yapılmaktadır. Bu işlemler firmaların rehin açığı belgesine veya aciz vesikasına bağlanmasına kadar sürmektedir.

12. Aktiften silme/kayıttan düşme politikasına ilişkin açıklamalar

Banka'nın genel politikası, hukuki takip sürecinde tahsilinin mümkün olmadığı belgelenen alacakların aktiften silinmesi yönündedir.

Kayıttan düşme politikası :

Banka, BDDK tarafından 27 Kasım 2019 tarih ve 30961 sayılı Resmi Gazete'de yayımlanan Karşılıklar Yönetmeliği değişikliğine uygun olarak, Beşinci Grup - Zarar Niteliğindeki Krediler altında sınıflandırılan ve borçlunun temerrüdü nedeniyle ömür boyu beklenen kredi zararı karşılığı ayrılan kredilerin geri kazanılmasına ilişkin makul beklentiler bulunmayan kısmını, beşinci grupta sınıflandırılmalarını takip eden ilk raporlama döneminden itibaren TFRS 9 kapsamında kayıtlardan düşebilmektedir.

İlgili Karşılıklar Yönetmeliği değişikliğine uygun olarak kredilerin kayıtlardan düşülmesi bir muhasebe uygulamasıdır ve alacak hakkından vazgeçilmesi sonucunu doğurmamaktadır.

Banka, kredilerin tahsil imkânına dair makul beklentilerin bulunmadığına ilişkin olarak aşağıdaki göstergelerden faydalanmaktadır:

- Toplulaştırılmış değerlendirmeye tabi alacaklar için,
  - ✓ Kanuni takip süresince tahsilata ilişkin bankaca azami girişimlerin yapılmış ve sonuçsuz kalmış olması
  - ✓ Tahsilat ufkunun dolmuş olması
  - ✓ %100 karşılık ayrılmış olması
- Münferit değerlendirmeye tabi alacaklar için, müşteri analizleri ve yapılan görüşmeler sonucu tahsil kabiliyetinin tamamen yitirildiğine ilişkin somut verilerin olması

Bankanın kayıttan düşmüş olmakla birlikte takibini yaptığı krediler için politikaları borçlulardan yasal yollardan tahsili için uygulanan yöntemler, kredilerin donuk alacak satışına konu edilmesi, alacaktan vazgeçme kararları açılarından aktifte takip ettiği krediler ile paraleldir.

e. İtfa edilmiş maliyeti üzerinden değerlenen finansal varlıklara ilişkin bilgiler

1. Repo işlemine konu olanlar ve teminata verilen/bloke edilenlere ilişkin bilgiler

(i) Repo işlemine konu olanlara ilişkin bilgiler

Repo işlemine konu olan itfa edilmiş maliyeti üzerinden değerlenen finansal varlıklar 224.841 TL'dir (31 Aralık 2018: 1.111.654 TL).

(ii) Teminata verilen/bloke edilenlere ilişkin bilgiler

Teminata verilen itfa edilmiş maliyeti üzerinden değerlenen finansal varlıklar devlet tahvili olup, defter değeri 1.393.213 TL (31 Aralık 2018: 951.233 TL) tutarındadır.

DENİZBANK ANONİM ŞİRKETİ
31 ARALIK 2019 TARİHİ İTİBARIYLA KONSOLİDE FİNANSAL TABLOLARA İLİŞKİN AÇIKLAMA VE DİPNOTLAR
(Para birimi: Tutarlar Bin Türk Lirası olarak ifade edilmiştir.)

2. İtfa edilmiş maliyeti üzerinden değerlenen devlet borçlanma senetlerine ilişkin bilgiler

İtfa edilmiş maliyeti üzerinden değerlenen devlet borçlanma senetleri	Cari Dönem	Önceki Dönem
Devlet Tahvili	6.773.054	6.239.810
Hazine Bonosu	--	--
Diğer Kamu Borçlanma Senetleri	--	--
Toplam	**6.773.054**	**6.239.810**

3. İtfa edilmiş maliyeti üzerinden değerlenen finansal varlıklara ilişkin bilgiler

İtfa edilmiş maliyeti üzerinden değerlenen finansal varlıklar	Cari Dönem	Önceki Dönem
Borçlanma Senetleri	**6.773.054**	**6.239.810**
Borsada İşlem Görenler	6.773.054	6.239.810
Borsada İşlem Görmeyenler	--	--
Değer Azalma Karşılığı (-)	**--**	**--**
Toplam	**6.773.054**	**6.239.810**

4. İtfa edilmiş maliyeti üzerinden değerlenen finansal varlıkların yıl içindeki hareketleri

	Cari Dönem	Önceki Dönem
Dönem Başındaki Değer	**6.239.810**	**5.335.638**
Parasal Varlıklarda Meydana Gelen Kur Farkları (*)	533.244	1.265.697
Yıl İçindeki Alımlar	--	--
Satış ve İtfa Yolu İle Elden Çıkarılanlar	--	(361.525)
Değer Azalışı Karşılığı (-)	**--**	**--**
Dönem Sonu Toplamı	**6.773.054**	**6.239.810**

(*) İtfa edilmiş maliyeti üzerinden değerlenen finansal varlıklara ilişkin reeskontlar "Parasal varlıklarda meydana gelen kur farkları" satırında gösterilmiştir.

Ana ortaklık Banka, daha önce "gerçeğe uygun değer farkı diğer kapsamlı gelire yansıtılan finansal varlıklar" içinde takip ettiği ve sınıflama tarihindeki yeni maliyet bedeli 2.826.026 TL ve 320.674 ABD Doları olan devlet iç borçlanma senetlerini elde tutma niyetindeki değişiklik sebebi ile 23 Temmuz, 24 Temmuz, 26 Aralık 2013, 24 Ocak 2014 ve 1 Kasım 2016 tarihlerinde "itfa edilmiş maliyeti üzerinden değerlenen finansal varlıklar" portföyüne sınıflamıştır. Menkullere ilişkin sınıflama tarihine kadar özkaynaklarda takip edilen 326.599 TL tutarındaki negatif değerleme farkları, ilgili menkul kıymetlerin itfa tarihine kadar etkin faiz yöntemi ile itfa edilerek kar/zarar hesaplarına aktarılacak olup, bilanço tarihi itibarıyla özkaynaklarda kalan negatif değerleme farkı net 130.616 TL (31 Aralık 2018: 173.970 TL)'dir.

f. İştiraklere ilişkin bilgiler

1. Konsolidasyon kapsamına alınmayan iştiraklere ilişkin bilgiler

Unvanı	Adres (Şehir/ Ülke)	Ana Ortaklık Bankanın Pay Oranı (%)	Ana Ortaklık Banka Risk Grubu Pay Oranı (%)
1-Kredi Kayıt Bürosu A.Ş.[(1)]	İstanbul/Türkiye	9	--
2-Kredi Garanti Fonu A.Ş.[(2)]	Ankara/Türkiye	2	--
3-Ege Tarım Ürünleri Lisanslı Dep. A.Ş.[(2)]	İzmir/Türkiye	9	--

	Aktif Toplamı	Özkaynak	Sabit Varlık Toplamı	Faiz Gelirleri	Menkul Değer Gelirleri	Cari Dönem Kar/Zararı	Önceki Dönem Kar/Zararı	Gerçeğe Uygun Değer
1	321.197	213.805	212.133	5.920	--	16.401	23.681	--
2	476.692	392.969	22.805	57.263	--	64.893	135.818	--
3	12.481	11.701	8.103	186	--	1.729	(534)	--

(1) Finansal tablo bilgileri 30 Haziran 2019 tarihinde sona eren hesap dönemine aittir.
(2) Finansal tablo bilgileri 31 Aralık 2018 tarihinde sona eren hesap dönemine aittir.

2. Konsolidasyon kapsamındaki iştiraklere ilişkin bilgiler

Konsolidasyon kapsamında iştirak bulunmamaktadır.

g. Bağlı ortaklıklara ilişkin bilgiler

1. Önemli büyüklükteki bağlı ortaklıkların özkaynak kalemlerine ilişkin bilgiler

Ana ortaklık Banka'nın konsolide sermaye yeterliliği standart oranına dahil edilen bağlı ortaklıklarından kaynaklanan herhangi bir sermaye gereksinimi yoktur.

DENİZBANK ANONİM ŞİRKETİ
31 ARALIK 2019 TARİHİ İTİBARIYLA KONSOLİDE FİNANSAL TABLOLARA İLİŞKİN AÇIKLAMA VE DİPNOTLAR
(Para birimi: Tutarlar Bin Türk Lirası olarak ifade edilmiştir.)

Aşağıdaki tutarlar Denizbank AG'nin tabi olduğu mevzuat çerçevesinde hazırlanmış 31 Aralık 2019 tarihli finansal verilerinden elde edilmiştir.

	Denizbank AG
Ödenmiş Sermaye	1.544.481
Hisse Senedi İhraç Primleri	2.269.284
Yedekler	6.872.489
Sermayeden indirilecek değerler	6.902
Çekirdek Sermaye Toplamı	**10.679.352**
İlave ana sermaye toplamı	--
Sermayeden indirilecek değerler	27.608
Ana Sermaye Toplamı	**10.651.744**
Katkı sermaye toplamı	443.989
Sermaye	**11.095.733**
Sermayeden indirilecek değerler	--
Net Kullanılabilir Özkaynak	**11.095.733**

2. Konsolidasyon kapsamına alınmayan bağlı ortaklıklara ilişkin bilgiler

Ünvanı	Adres (Şehir/ Ülke)	Ana Ortaklık Bankanın Pay Oranı(%)	Diğer Ortakların Pay Oranı (%)
1-İntertech Bilgi İşlem ve Pazarlama Ticaret A.Ş.	İstanbul/Türkiye	100	--
2-Denizbank Kültür Sanat Yayıncılık Ticaret ve Sanayi A.Ş.	İstanbul/Türkiye	100	--
3-Hızlıöde Elektronik Para ve Ödeme Hizmetleri A.Ş (1)	İstanbul/Türkiye	100	--
4-Açık Deniz Radyo ve Televizyon İletişim Yayıncılık ve Sanayi A.Ş.	İstanbul/Türkiye	--	100
5-Deniz Immobilien Service GmbH	Viyana/Avusturya	--	100
6-Ekspres Bilgi İşlem ve Ticaret A.Ş.	İstanbul/Türkiye	71	29

	Aktif Toplamı	Özkaynak	Sabit Varlık Toplamı	Faiz Gelirleri	Menkul Değer Gelirleri	Cari Dönem Kar/(Zararı)	Önceki Dönem Kar/(Zararı)	Gerçeğe Uygun Değer
1	429.891	289.992	279.173	--	--	83.456	48.800	--
2	1.091	1.080	51	--	--	(87)	(72)	--
3	5.932	5.845	28	--	--	(46)	(12)	--
4	406	404	--	--	--	50	36	--
5	126	126	--	--	--	--	(2)	--
6	19.281	18.892	12.224	--	--	1.642	434	--

Finansal tablo bilgileri 31 Aralık 2019 tarihinde sona eren hesap dönemine ait olan yukarıdaki bağlı ortaklıklar, mali olmayan ortaklık olmaları sebebiyle konsolidasyona dahil edilmemişlerdir.

(1) Bankamızın %100 iştiraki olan "Deniz Kartlı Ödeme Sistemleri Anonim Şirketi"nin (Şirket) unvanı, amacı ve faaliyet konusu ile sermayesi, 1 Kasım 2019 tarihinde gerçekleştirilen Genel Kurul Toplantısı'nda Esas Sözleşmesi'nin ilgili maddelerinin değişikliğinin onaylanması ve söz konusu Genel Kurul kararlarının 12 Kasım 2019 tarihinde tescil edilmesi suretiyle değişmiştir. Şirket'in yeni unvanı "Hızlıöde Elektronik Para ve Ödeme Hizmetleri Anonim Şirketi" olmuş ve sermayesi 300 TL'den 10.000 TL'ye çıkarılmıştır. 6.000 TL'si nakden ödenmiş 4.000 TL'si sermaye taahhütü olarak bulunmaktadır.Şirketin ödeme ve elektronik para kuruluşu olarak faaliyet gösterebilmesi için 14 Kasım 2019 tarihinde Bankacılık Düzenleme ve Denetleme Kurumu'na faaliyet izin başvurusu yapılmıştır

3. Konsolidasyon kapsamındaki bağlı ortaklıklara ilişkin bilgiler

	Unvanı	Adres(Şehir/ Ülke)	Ana Ortaklık Bankanın Pay Oranı (%)	Diğer Ortakların Pay Oranı (%) (*)	Konsolidasyon Yöntemi
1	Denizbank AG	Viyana/Avusturya	100	--	Tam Konsolidasyon
2	Eurodeniz International Banking Unit Ltd.	Lefkoşa / Kıbrıs	100	--	Tam Konsolidasyon
3	Deniz Yatırım Menkul Kıymetler A.Ş.	İstanbul / Türkiye	100	--	Tam Konsolidasyon
4	JSC Denizbank Moskova	Moskova / Rusya	49	51	Tam Konsolidasyon
5	Deniz Portföy Yönetimi A.Ş.	İstanbul / Türkiye	--	100	Tam Konsolidasyon
6	Deniz Finansal Kiralama A.Ş.	İstanbul /Türkiye	49	51	Tam Konsolidasyon
7	Deniz Faktoring A.Ş.	İstanbul /Türkiye	100	--	Tam Konsolidasyon
8	Deniz Gayrimenkul Yatırım Ortaklığı A.Ş.	İstanbul / Türkiye	--	86	Tam Konsolidasyon
9	CR Erdberg Eins GmbH & Co KG	Viyana/Avusturya	--	100	Tam Konsolidasyon

(*) Banka risk grubu pay oranını göstermektedir.

DENİZBANK ANONİM ŞİRKETİ
31 ARALIK 2019 TARİHİ İTİBARIYLA KONSOLİDE FİNANSAL TABLOLARA İLİŞKİN AÇIKLAMA VE DİPNOTLAR
(Para birimi: Tutarlar Bin Türk Lirası olarak ifade edilmiştir.)

	Aktif Toplamı	Özkaynak	Sabit Varlık Toplamı	Faiz Gelirleri	Menkul Değer Gelirleri	Cari Dönem Kar/(Zararı)	Önceki Dönem Kar/(Zararı)	Gerçeğe Uygun Değer	İhtiyaç Duyulan Özkaynak Tutarı
1	70.484.494	10.987.126	151.830	2.465.504	50.164	651.883	1.079.560	--	--
2	501.047	42.407	55	68.950	--	213	244	--	--
3	719.127	514.129	15.541	46.241	--	110.782	95.368	--	--
4	1.770.134	614.573	6.153	107.418	17.404	55.622	58.826	--	--
5	30.039	22.143	3.614	3.689	110	9.845	4.402	--	--
6	2.641.071	642.701	351.104	251.922	--	(49.671)	75.302	--	--
7	1.509.621	381.802	14.381	455.841	--	2.465	101.763	--	--
8	877.514	264.844	2.437	3.367	--	12.003	39.702	--	--
9	212.914	184.556	168.551	4	--	726	3.252	--	--

31 Aralık 2019 konsolidasyona tabi finansal tablo bilgilerini içermektedir.

(i) Konsolidasyon kapsamındaki bağlı ortaklıkların dönem içi hareketleri

	Cari Dönem	Önceki Dönem
Dönem Başı Değeri	**3.265.326**	**2.731.577**
Dönem İçi Hareketler	**137.287**	**533.749**
Alışlar (**)	--	303.801
Bedelsiz Edinilen Hisse Senetleri	--	--
Cari Yıl Payından Alınan Kar	--	--
Satışlar (*)	(2.773)	(2.809)
Yeniden Değ.Artışı, Enflasyon Düzeltme Farkı ve Kur Farkı	140.060	232.757
Diğer	--	--
Değer Azalma Karşılıkları	--	--
Dönem Sonu Değeri	**3.402.613**	**3.265.326**
Sermaye Taahhütleri	--	--
Dönem Sonu Sermaye Katılma Payı (%)	--	--

(*) Deniz Yatırım % 88,9 hissesine sahip olduğu Deniz GYO'nun 2.773 TL maliyetli (31 Aralık 2018: 2.809 TL) %3,3 hissesini satmıştır.
(**) Üçüncü bölüm III nolu dipnotta açıklanmıştır.

(ii) Konsolidasyon kapsamındaki bağlı ortaklıklara ilişkin sektör bilgileri ve bunlara ilişkin kayıtlı tutarlar

	Cari Dönem	Önceki Dönem
Bankalar	1.978.240	1.969.123
Sigorta Şirketleri	--	--
Faktoring Şirketleri	138.107	138.107
Leasing Şirketleri	791.058	737.656
Finansman Şirketleri	--	--
Diğer Bağlı Ortaklıklar	495.208	420.440
Toplam	**3.402.613**	**3.265.326**

Yukarıda belirtilen konsolidasyon kapsamındaki bağlı ortaklıklara ait bakiyeler ekli finansal tablolarda elimine edilmiştir.

(iii) Borsaya kote edilen konsolidasyon kapsamındaki bağlı ortaklıklar

	Cari Dönem	Önceki Dönem
Yurtiçi Borsalara Kote Edilenler	216.735	152.376
Yurtdışı Borsalara Kote Edilenler	--	--

(iv) Cari dönem içinde elden çıkarılan konsolidasyon kapsamındaki bağlı ortaklıklar: Bulunmamaktadır.

(v) Cari dönem içinde satın alınan konsolidasyon kapsamındaki bağlı ortaklıklar: Bulunmamaktadır.

h. Birlikte kontrol edilen ortaklıklara (iş ortaklıklarına) ilişkin bilgiler

1. Birlikte kontrol edilen ortaklıklara (iş ortaklıklarına) ilişkin bilgiler

Unvanı	Ana Ortaklık Bankanın Payı (%)	Grubun Payı (%)	Dönen Varlık	Duran Varlık	Uzun Vadeli Borç	Gelir	Gider
Bantaş Nakit ve Kıymetli Mal Taşıma ve Güvenlik Hizmetleri A.Ş.	33	33	64.326	42.538	10.543	100.688	(83.218)

Denetlenmemiş finansal tablo bilgileri 30 Haziran 2019 tarihinde sona eren hesap dönemine aittir.

2. Konsolide edilmeyen birlikte kontrol edilen ortaklığın (iş ortaklığının) konsolide edilmeme nedenleri ile Ana ortaklık Banka'nın konsolide olmayan finansal tablolarında, birlikte kontrol edilen ortaklıkların (iş ortaklıklarının) muhasebeleştirilmesinde kullanılan yöntem

Ana ortaklık Banka, sahiplik oranı %33 olan Bantaş Nakit ve Kıymetli Mal Taşıma ve Güvenlik Hizmetleri A.Ş.'yi ("Bantaş") finansal tablolarında birlikte kontrol edilen ortaklık olarak göstermekle birlikte, mali olmayan ortaklık olması sebebiyle konsolide etmemiştir. Söz konusu ortaklık konsolide finansal tablolarda maliyet değeri ile taşınmaktadır.

i. Kiralama işlemlerinden alacaklara ilişkin bilgiler

1. Kiralama işlemlerine yapılan yatırımların kalan vadelerine göre gösterimi

	Cari Dönem (*)		Önceki Dönem (*)	
	Brüt	Net	Brüt	Net
1 Yıldan Az	222.614	219.874	111.908	110.800
1-4 Yıl Arası	1.948.182	1.430.915	2.226.843	1.721.109
4 Yıldan Fazla	996.089	842.046	859.781	741.420
Toplam	**3.166.885**	**2.492.835**	**3.198.532**	**2.573.329**

(*) 217.746 TL (31 Aralık 2018: 486.781 TL) tutarında donuk kiralama alacaklarını içermemektedir.

2. Kiralama işlemlerine yapılan net yatırımlara ilişkin bilgiler

	Cari Dönem (*)	Önceki Dönem (*)
Brüt Finansal Kiralama Yatırımı	3.166.885	3.198.532
Finansal Kiralamadan Kazanılmamış Finansal Gelirler (-)	674.050	625.203
İptal Edilen Kiralama Tutarları (-)	--	--
Net Finansal Kiralama Yatırımı	**2.492.835**	**2.573.329**

(*) 217.746 TL (31 Aralık 2018: 486.781 TL) tutarında donuk kiralama alacaklarını içermemektedir.

3. Faaliyet kiralamasına ilişkin bilgiler

Deniz Finansal Kiralama A.Ş. Haziran 2014'te faaliyet kiralaması kapsamında filo kiralama işlemine başlamıştır.

Kiraya konu varlıklardan kaynaklanan ileri vadeli alacaklar Grup'un bilançosunda muhasebeleştirilmemektedir. Dönem içinde faturalanmış kira tutarlarından kaynaklanan alacaklar ise Grup'un bilançosunda muhasebeleştirilmektedir.

31 Aralık 2019 tarihi itibarıyla Grup'un faaliyet kiralama sözleşmelerinden kaynaklanan ve ileride oluşacak alacaklarının yıllara göre dağılımı aşağıdaki gibidir:

	Cari Dönem	Önceki Dönem
1 yıla kadar	7.177	146.063
1-5 yıl arası	--	165.388
5 yıl ve üzeri	--	--
Toplam	**7.177**	**311.451**

j. Riskten korunma amaçlı türev finansal araçlara ilişkin açıklamalar

Bulunmamaktadır.

DENİZBANK ANONİM ŞİRKETİ
31 ARALIK 2019 TARİHİ İTİBARIYLA KONSOLİDE FİNANSAL TABLOLARA İLİŞKİN AÇIKLAMA VE DİPNOTLAR
(Para birimi: Tutarlar Bin Türk Lirası olarak ifade edilmiştir.)

k. Maddi duran varlıklara ilişkin bilgiler

	G.Menkul	Finansal Kiralama İle Edinilen MDV	Araçlar	Diğer MDV	Operasyonel Kiralama İle Edinilen MDV	Toplam
Önceki Dönem						
Maliyet	218.776	176.941	269.183		1.148.984	1.813.884
Birikmiş Amortisman	--	(150.204)	(28.914)		(752.982)	(932.100)
Net Defter Değeri	**218.776**	**26.737**	**240.269**	**--**	**396.002**	**881.784**
Cari Dönem						**--**
Dönem Başı Net Defter Değeri	218.776	26.737	240.269	--	396.002	881.784
Dönem İçi Değişimler (Net)	9.958	(8.181)	120.068	768.851	228.058	1.118.754
Amortisman Bedeli	(4.228)	(10.818)	(26.289)	(203.500)	(126.772)	(371.607)
Değer Azalış Karşılığı	(344)	--	--	--	--	(344)
Kur Farkları (Net)	15.280	--	25	3.689	4.585	23.579
Dönem Sonu Maliyet	239.490	156.150	373.256	768.854	1.365.387	2.903.137
Dönem Sonu Birikmiş Amortisman	(48)	(148.412)	(39.183)	(199.814)	(863.514)	(1.250.971)
Dönem Sonu Net Defter Değeri	**239.442**	**7.738**	**334.073**	**569.040**	**501.873**	**1.652.166**

31 Aralık 2016 itibarıyla maddi duran varlıklar altında izlenen kullanımdaki gayrimenkullerin değerlemesinde TMS 16 "Maddi Duran Varlıklar" çerçevesinde maliyet modelinden yeniden değerleme modeline geçilmiştir. Lisanslı değerleme şirketleri tarafından hazırlanan ekpertiz raporlarındaki gayrimenkul değerleri ile ilgili gayrimenkullerin net defter değeri arasındaki olumlu fark özkaynak hesaplarında, olumsuz farklar ise gelir tablosunda takip edilmektedir.

Yapılan değerleme sonucunda 97.571 TL (31 Aralık 2018: 86.413 TL) tutarındaki yeniden değerleme farkı özkaynaklar altında muhasebeleştirilmiş, ilgili gayrimenkuller için geçmiş yıllarda ayrılmış olan 3.156 TL tutarındaki değer düşüş karşılığı iptal edilmiş ve ayrıca 3.082 TL tutarında değer düşüş karşılığı ayrılmıştır

l. Maddi olmayan duran varlıklara ilişkin bilgiler

	Diğer	Şerefiye	Toplam
Önceki Dönem			
Maliyet	944.054	--	944.054
Birikmiş Amortisman	(672.863)	--	(672.863)
Net Defter Değeri	**271.191**	**--**	**271.191**
Cari Dönem			**--**
Dönem Başı Net Defter Değeri	271.191	--	271.191
Dönem İçi Değişimler (Net)	203.581	--	203.581
Amortisman Bedeli	(137.967)	--	(137.967)
Değer Azalış Karşılığı	--	--	--
Kur Farkları (Net)	3.173	--	3.173
Dönem Sonu Maliyet	1.157.343	--	1.157.343
Dönem Sonu Birikmiş Amortisman	(817.365)	--	(817.365)
Dönem Sonu Net Defter Değeri	**339.978**	**--**	**339.978**

m. Yatırım amaçlı gayrimenkullere ilişkin açıklamalar

Yatırım amaçlı gayrimenkuller, Deniz GYO'nun temel olarak kira kazancı elde etmek amacıyla elde tuttuğu gayrimenkullerdir.

31 Aralık 2019 tarihi itibarıyla DFH Grup'un konsolide finansal tablolarında gerçeğe uygun değerinden taşınan 218.680 TL (31 Aralık 2018: 202.001 TL) tutarında yatırım amaçlı gayrimenkulü bulunmaktadır.

DENİZBANK ANONİM ŞİRKETİ
31 ARALIK 2019 TARİHİ İTİBARIYLA KONSOLİDE FİNANSAL TABLOLARA İLİŞKİN AÇIKLAMA VE DİPNOTLAR
(Para birimi: Tutarlar Bin Türk Lirası olarak ifade edilmiştir.)

n. Ertelenmiş vergi varlığına ilişkin bilgiler

İlgili düzenlemeler kapsamında hesaplanan ertelenmiş vergi varlığı 1.045.345 TL (31 Aralık 2018: 1.213.623 TL) ve ertelenmiş vergi borcu 82.099 TL (31 Aralık 2018: 25.828 TL) tutarındadır. Söz konusu değere bilanço tarihi itibarıyla hesaplanan indirilebilir geçici farklar ile vergilendirilebilir geçici farkların netleştirilmesi sonucunda ulaşılmıştır.

Aşağıdaki tablo ertelenmiş verginin kaynakları itibarıyla dağılımını özetlemektedir:

	Cari Dönem	Önceki Dönem
Muhtelif Karşılıklar	1.071.750	881.498
Kazanılmamış Gelirler	73.548	71.869
Çalışan Hakları Karşılığı	72.099	35.275
Mali zarar (*)	--	296.702
Türev İşlemler Değerleme Farkları	--	26.358
Diğer	--	--
Ertelenmiş Vergi Varlığı	**1.217.397**	**1.311.702**
Maddi Duran Varlıklar Değerleme Farkları	(82.382)	(64.193)
Türev İşlemler Değerleme Farkları	(79.937)	--
Finansal Varlıklar Değerleme Farkları	(18.531)	(59.675)
Diğer	(73.301)	(39)
Ertelenmiş Vergi Borcu	**(254.151)**	**(123.907)**
Net Ertelenmiş Vergi Varlığı	**963.246**	**1.187.795**

(*) Mali zarar, kurumlar vergisi hesaplamasında esas itibarıyla finansal araçların Vergi Usul Kanunu (VUK) uyarınca değerlemesinden kaynaklanmaktadır.

o. Satış amaçlı elde tutulan ve durdurulan faaliyetlere ilişkin duran varlıklar hakkında açıklamalar

Bulunmamaktadır.

p. Diğer aktiflere ilişkin bilgiler

1. Peşin ödenen gider, vergi ve benzeri işlemlere ilişkin bilgiler

   DFH Grup'un peşin ödenen giderlerinin toplamı 562.339 TL (31 Aralık 2018: 503.592 TL) tutarındadır.

2. Bilançonun diğer aktifler kalemi bilanço dışı taahhütler hariç bilanço toplamının %10'unu aşmamaktadır.

DENİZBANK ANONİM ŞİRKETİ
31 ARALIK 2019 TARİHİ İTİBARIYLA KONSOLİDE FİNANSAL TABLOLARA İLİŞKİN AÇIKLAMA VE DİPNOTLAR
(Para birimi: Tutarlar Bin Türk Lirası olarak ifade edilmiştir.)

II. Konsolide bilançonun pasif hesaplarına ilişkin açıklama ve dipnotlar

a. Mevduata ilişkin bilgiler

1. Mevduatın vade yapısına ilişkin bilgiler:

Cari Dönem: 31 Aralık 2019

	Vadesiz	7 Gün İhbarlı	1 Aya Kadar	1-3 Ay	3-6 Ay	6 Ay-1 Yıl	1 Yıl ve Üstü	Birikimli Mevduat	Toplam
Tasarruf Mevduatı	3.934.947	--	4.389.874	25.765.464	519.328	366.814	820.791	6.163	**35.803.381**
Döviz Tevdiat Hesabı (*)	26.398.969	--	9.955.097	22.166.052	3.386.958	3.034.955	36.375.361	1.079	**101.318.471**
Yurt içinde Yer. K.	10.252.438	--	8.410.938	20.297.378	2.633.835	787.597	3.530.498	1.079	**45.913.763**
Yurtdışında Yer. K.	16.146.531	--	1.544.159	1.868.674	753.123	2.247.358	32.844.863	--	**55.404.708**
Resmi Kur. Mevduatı	937.627	--	44.196	42.630	35.061	215	2.327	--	**1.062.056**
Tic. Kur. Mevduatı	3.510.141	--	4.075.216	5.068.174	188.057	125.523	29.648	--	**12.996.759**
Diğ. Kur. Mevduatı	133.076	--	229.374	555.587	295.664	160.317	41.255	--	**1.415.273**
Kıymetli Maden DH	921.927	--	60.975	613.863	41.464	94.639	121.693	8.102	**1.862.663**
Bankalar Mevduatı	547.701	--	1.751.269	1.281.197	4.239	--	166.175	--	**3.750.581**
TC Merkez B.	--	--	--	--	--	--	--	--	**--**
Yurtiçi Bankalar	47.860	--	--	9.613	--	--	--	--	**57.473**
Yurtdışı Bankalar	499.381	--	1.751.269	1.271.584	4.239	--	166.175	--	**3.692.648**
Katılım Bankaları	460	--	--	--	--	--	--	--	**460**
Diğer	--	--	--	--	--	--	--	--	**--**
Toplam	**36.384.388**	**--**	**20.506.001**	**55.492.967**	**4.470.771**	**3.782.463**	**37.557.250**	**15.344**	**158.209.184**

(*) Döviz Tevdiat Hesabının 69.299.214 TL'si Tasarruf Mevduatı müşterisi, 32.019.257 TL'si Ticari Mevduat müşterisinden oluşmaktadır.

Önceki Dönem: 31 Aralık 2018

	Vadesiz	7 Gün İhbarlı	1 Aya Kadar	1-3 Ay	3-6 Ay	6 Ay-1 Yıl	1 Yıl ve Üstü	Birikimli Mevduat	Toplam
Tasarruf Mevduatı	2.639.350	--	2.935.189	25.744.233	1.535.696	1.081.992	794.810	13.340	**34.744.610**
Döviz Tevdiat Hesabı (*)	23.792.891	--	7.189.125	16.258.823	1.548.768	7.873.893	32.036.437	1.579	**88.701.516**
Yurt içinde Yer. K.	8.521.239	--	6.333.878	14.185.768	852.219	1.225.391	4.279.197	1.417	**35.399.109**
Yurtdışında Yer. K.	15.271.652	--	855.247	2.073.055	696.549	6.648.502	27.757.240	162	**53.302.407**
Resmi Kur. Mevduatı	772.601	--	32.122	49.246	19.336	1.314	913	--	**875.532**
Tic. Kur. Mevduatı	2.462.105	--	3.116.905	4.681.878	141.146	148.873	28.305	--	**10.579.212**
Diğ. Kur. Mevduatı	118.976	--	77.692	987.865	167.608	17.511	68.481	--	**1.438.133**
Kıymetli Maden DH	402.361	--	53.384	378.595	29.670	43.033	10.890	6.653	**924.586**
Bankalar Mevduatı	171.775	--	1.160.153	569.867	6	49.521	726.565	--	**2.677.887**
TC Merkez B.	--	--	--	--	--	--	--	--	**--**
Yurtiçi Bankalar	10.202	--	--	--	--	6.779	2.000	--	**18.981**
Yurtdışı Bankalar	160.565	--	1.160.153	569.867	6	42.742	724.565	--	**2.657.898**
Katılım Bankaları	1.008	--	--	--	--	--	--	--	**1.008**
Diğer	--	--	--	--	--	--	--	--	**--**
Toplam	**30.360.059**	**--**	**14.564.570**	**48.670.507**	**3.442.230**	**9.216.137**	**33.666.401**	**21.572**	**139.941.476**

(*) Döviz Tevdiat Hesabının 63.002.143 TL'si Tasarruf Mevduatı müşterisi, 25.699.373 TL'si Ticari Mevduat müşterisinden oluşmaktadır.

2. Mevduat sigortasına ilişkin bilgiler:

(i) Mevduat sigortası kapsamında bulunan ve mevduat sigortası limitini aşan tasarruf mevduatına ilişkin bilgiler

Konsolidasyon kapsamındaki yurtdışı bağlı ortaklıklara ait mevduatlar bulundukları ülke mevzuatına göre sigorta kapsamındadır ve aşağıdaki tabloya dahil edilmemiştir.

	Mevduat Sigortası Kapsamında Bulunan		Mevduat Sigortası Limitini Aşan	
	Cari Dönem	Önceki Dönem	Cari Dönem	Önceki Dönem
Tasarruf Mevduatı	22.569.366	17.976.394	13.175.045	16.731.784
Tasarruf Mevduatı Niteliğini Haiz DTH	8.297.097	4.608.101	19.243.489	15.279.925
Tasarruf Mevduatı Niteliğini Haiz Diğ.H.	--	--	--	--
Yurtdışı Şubelerde Bulunan Yabancı Mercilerin Sigortasına Tabi Hesaplar	--	--	--	--
Kıyı Bnk.Blg. Şubelerde Bulunan Yabancı Mercilerin Sigortasına Tabi Hesaplar	--	--	--	--
Toplam	**30.866.463**	**22.584.495**	**32.418.534**	**32.011.709**

(ii) Mevduat sigortası kapsamında bulunmayan gerçek kişilerin mevduatı

	Cari Dönem	Önceki Dönem
Yurtdışı Şubelerde Bulunan Mevduat ve Diğer Hesaplar	146.033	113.615
Hakim Ortaklar ile Bunların Ana, Baba, Eş ve Velayet Altındaki Çocuklarına Ait Mevduat ile Diğer Hesaplar	--	--
Yönetim veya Müdürler Kurulu Başkan ve Üyeler, Genel Müdür ve Yardımcıları ile Bunların Ana, Baba, Eş ve Velayet Altındaki Çocuklarına Ait Mevduat ile Diğer Hesaplar	32.315	74.037
26/9/2004 Tarihli ve 5237 sayılı TCK'nın 282'nci Maddesindeki Suçtan Kaynaklanan Mal Varlığı Değerleri Kapsamına Giren Mevduat ve Diğer Hesaplar	--	--
Türkiye'de Münhasıran Kıyı Bankacılığı Faaliyeti Göstermek Üzere Kurulan Mevduat Bankalarında Bulunan Mevduat	118.555	303.889
Toplam	**296.903**	**491.541**

(iii) Banka'nın merkezi yurtdışında bulunmadığından Türkiye'de bulunan mevduatı, başka bir ülkede sigorta kapsamında değildir.

b. Alım satım amaçlı türev finansal borçlara ilişkin bilgiler

1. Alım satım amaçlı türev finansal borçlara ilişkin negatif farklar tablosu

	Cari Dönem		Önceki Dönem	
	TP	YP	TP	YP
Vadeli İşlemler	2.596	44.302	93.476	121.315
Swap İşlemleri	185.658	579.256	814.597	726.089
Futures İşlemleri	--	--	--	--
Opsiyonlar	3	69.060	32	294.354
Diğer	--	--	--	--
Toplam	**188.257**	**692.618**	**908.105**	**1.141.758**

c. Alınan kredilere ilişkin bilgiler

1. Bankalar ve diğer mali kuruluşlara ilişkin bilgiler

	Cari Dönem		Önceki Dönem	
	TP	YP	TP	YP
T.C. Merkez Bankası Kredileri	--	--	--	--
Yurtiçi Banka ve Kuruluşlardan	941.509	1.199.240	1.829.916	1.012.863
Yurtdışı Banka, Kuruluş ve Fonlardan	15	13.046.664	--	13.519.381
Toplam	**941.524**	**14.245.904**	**1.829.916**	**14.532.244**

2. Alınan kredilerin vade ayrımına göre gösterilmesi

	Cari Dönem		Önceki Dönem	
	TP	YP	TP	YP
Kısa Vadeli	498.524	4.550.206	1.829.916	9.231.621
Orta ve Uzun Vadeli	443.000	9.695.698	--	5.300.623
Toplam	**941.524**	**14.245.904**	**1.829.916**	**14.532.244**

3. Grubun yükümlülüklerinin yoğunlaştığı alanlara ilişkin ilave açıklamalar

Mevduat, Grup'un en önemli fon kaynağıdır ve toplam fon kaynağının %73'ünü oluşturmaktadır (31 Aralık 2018: %71). Alınan krediler, sermaye benzeri krediler, para piyasalarına borçlar ve ihraç edilen menkul kıymetler ise toplam fon kaynağının %12'sini oluşturmaktadır (31 Aralık 2018: %14).

d. İhraç edilen menkul kıymetlere ait bilgiler

	Cari Dönem		Önceki Dönem	
	TP	YP	TP	YP
Tahvil	309.397	279.296	7.164	901.682
Bono	3.626.080	--	3.079.013	--
Varlık Teminatlı Menkul Kıymet	--	--	--	--
Toplam	**3.935.477**	**279.296**	**3.086.177**	**901.682**

Ana ortaklık Banka 472 TL değerindeki ihraç ettiği menkul kıymetleri geri alarak mali tablolarında netleştirmiştir (31 Aralık 2018: 9.976 TL).

DENİZBANK ANONİM ŞİRKETİ
31 ARALIK 2019 TARİHİ İTİBARIYLA KONSOLİDE FİNANSAL TABLOLARA İLİŞKİN AÇIKLAMA VE DİPNOTLAR
(Para birimi: Tutarlar Bin Türk Lirası olarak ifade edilmiştir.)

e. Bilançonun diğer yükümlülükler kalemi, bilanço dışı taahhütler hariç bilanço toplamının %10'u aşıyorsa, bunların en az %20'sini oluşturan alt hesapların isim ve tutarları

Bilançonun diğer yükümlülükler kalemi, bilanço dışı taahhütler hariç bilanço toplamının %10'unu aşmamaktadır.

f. Kiralama işlemlerinden borçlara ilişkin bilgiler

1 Ocak 2019 tarihinden itibaren geçerli olan "TFRS 16 Kiralamalar" Standardı ile birlikte faaliyet kiralaması ile finansal kiralama arasındaki fark ortadan kalkmış olup, kiralama işlemleri kiracılar tarafından yükümlülük olarak "Kiralama İşlemlerinden Yükümlülükler" kalemi altında gösterilmeye başlanmıştır. TFRS 16'nın geçişine yönelik uygulama ve etkiler Üçüncü Bölüm XXVI nolu dipnotta açıklanmıştır.

	Cari Dönem		Önceki Dönem	
	Brüt	Net	Brüt	Net
1 Yıldan Az	229.812	120.316	--	--
1-4 Yıl Arası	700.117	473.093	--	--
4 Yıldan Fazla	34055	25193	--	--
Toplam	**963.984**	**618.602**	**--**	**--**

g. Riskten korunma amaçlı türev finansal borçlara ilişkin bilgiler

Bulunmamaktadır.

h. Karşılıklara ilişkin açıklamalar

1. Dövize endeksli krediler kur farkı karşılıkları

31 Aralık 2019 tarihi itibarıyla, dövize endeksli krediler kur farkı karşılığı bulunmamaktadır (31 Aralık 2018: Yoktur). Dövize endeksli kredilere ait kur farkı karşılık tutarı, finansal tablolarda aktif kalemler altında yer alan krediler ve alacaklar ile netleştirilmektedir.

2. Çalışan hakları karşılığına ilişkin yükümlülükler

TMS 19 işletmenin yükümlülüklerinin hesaplanabilmesi için aktüeryel değerleme yöntemlerinin kullanımını gerekli kılmaktadır.

Bu bağlamda, toplam kıdem tazminatı yükümlülüğünün hesaplanmasında aşağıdaki aktüeryel varsayımlar kullanılmıştır:

	Cari Dönem	Önceki Dönem
İskonto oranı	%4,70	%5,45
Faiz oranı	%13,60	%16,00
Tahmini maaş /kıdem tazminatı tavanı artış oranı	%8,50	%10,00

31 Aralık 2019 tarihi itibarıyla 207.208 TL tutarında (31 Aralık 2018: 130.477 TL) kıdem tazminatı karşılığı ve 152.711 TL tutarında izin yükümlülüğü ve diğer hakları (31 Aralık 2018: 92.583 TL) konsolide finansal tablolara yansıtılmıştır.

Kıdem tazminatı karşılığının yıl içerisindeki hareketleri:

	Cari Dönem	Önceki Dönem
Dönem Başındaki Değer	**130.477**	**111.109**
Dönem içindeki değişim	50.265	18.502
Aktüeryal kayıp/kazanç	56.716	38.690
Dönem içinde ödenen	(29.573)	(39.356)
Kur farkı	(677)	1.532
Dönem sonu bakiyesi	**207.208**	**130.477**

3. Diğer karşılıklara ilişkin bilgiler

(i) Diğer karşılıkların, karşılıklar toplamının %10'unu aşması halinde aşıma sebep olan kalemler ve tutarlarına ilişkin bilgiler

Cari Dönem:

Diğer karşılıkların 678.033 TL'si gayrinakdi krediler birinci ve ikinci aşama beklenen zarar karşılıklarını, 249.786 TL'si tazmin edilmemiş ve nakde dönüşmemiş gayrinakdi krediler üçüncü aşama beklenen zarar karşılıklarını, 94.810 TL'si Banka aleyhine açılan dava karşılıkları, 475.178 TL'si diğer karşılıkları içermektedir.

Önceki Dönem:

Diğer karşılıkların 241.361 TL'si gayrinakdi krediler birinci ve ikinci aşama beklenen zarar karşılıklarını, 88.105 TL'si tazmin edilmemiş ve nakde dönüşmemiş gayrinakdi krediler üçüncü aşama beklenen zarar karşılıklarını, 90.000 TL'si ekonomide ve piyasalarda meydana gelebilecek muhtemel gelişmelere ilişkin ayrılan serbest karşılıkları, 96.242 TL'si Banka aleyhine açılan dava karşılıkları, 206.400 TL'si diğer karşılıkları içermektedir.

i. Vergi borcuna ilişkin açıklamalar

1. Cari vergi borcuna ilişkin bilgiler

(i) Vergi karşılığına ilişkin bilgiler

DFH Grup'un 31 Aralık 2019 itibarıyla kurumlar vergisi karşılığı 158.057 TL'dir (31 Aralık 2018: 386.533 TL), 150.466 TL (31 Aralık 2018: 308.479 TL) tutarındaki kısmı peşin ödenmiş vergi ile netlenmiştir.

(ii) Ödenecek vergilere ilişkin bilgiler

	Cari Dönem	Önceki Dönem
Ödenecek Kurumlar Vergisi	7.591	78.054
Menkul Sermaye İradı Vergisi	107.718	80.451
Gayrimenkul Sermaye İradı Vergisi	2.657	2.789
BSMV	109.638	100.733
Kambiyo Muameleleri Vergisi	3.999	--
Ödenecek Katma Değer Vergisi	13.726	7.445
Diğer	51.698	62.682
Toplam	**297.027**	**332.154**

(iii) Primlere ilişkin bilgiler

	Cari Dönem	Önceki Dönem
Sosyal Sigorta Primleri-Personel	12.578	9.998
Sosyal Sigorta Primleri-İşveren	13.876	11.112
Banka Sosyal Yardım Sandığı Primleri-Personel	--	--
Banka Sosyal Yardım Sandığı Primleri-İşveren	--	--
Emekli Sandığı Aidatı ve Karşılıkları-Personel	842	694
Emekli Sandığı Aidatı ve Karşılıkları-İşveren	1.030	850
İşsizlik Sigortası-Personel	905	721
İşsizlik Sigortası-İşveren	1.737	1.382
Diğer	7.073	6.038
Toplam	**38.041**	**30.795**

2. Ertelenmiş vergi borcuna ilişkin bilgiler

İlgili düzenlemeler kapsamında hesaplanan ertelenmiş vergi borcu 82.099 TL'dir (31 Aralık 2018: 25.828 TL). Ertelenmiş vergi detayı bilançonun aktif hesaplarına ilişkin açıklama ve dipnotlar bölümünün "n" no'lu dipnotunda verilmiştir.

j. Satış amaçlı elde tutulan ve durdurulan faaliyetlere ilişkin duran varlık borçları hakkında bilgiler

Bulunmamaktadır.

DENİZBANK ANONİM ŞİRKETİ
31 ARALIK 2019 TARİHİ İTİBARIYLA KONSOLİDE FİNANSAL TABLOLARA İLİŞKİN AÇIKLAMA VE DİPNOTLAR
(Para birimi: Tutarlar Bin Türk Lirası olarak ifade edilmiştir.)

k. Sermaye benzeri kredilere ilişkin bilgiler

	Cari Dönem		Önceki Dönem	
	TP	YP	TP	YP
Yurtiçi Bankalardan	--	--	--	--
Yurtiçi Diğer Kuruluşlardan	--	--	--	--
Yurtdışı Bankalardan	--	7.037.253	--	6.274.450
Yurtdışı Diğer Kuruluşlardan	--	--	--	--
Toplam	**--**	**7.037.253**	**--**	**6.274.450**

Sermaye benzeri kredilere ilişkin bilgiler Dördüncü bölüm I-b no'lu dipnotta verilmiştir.

I. Özkaynaklara ilişkin bilgiler

1. Ödenmiş sermayenin gösterimi

	Cari Dönem	Önceki Dönem
Hisse Senedi Karşılığı	3.316.100	3.316.100
İmtiyazlı Hisse Senedi Karşılığı	--	--

Ana ortaklık Banka'nın ödenmiş sermayesi nominal olarak gösterilmiştir.

2. Ödenmiş sermaye tutarı, bankada kayıtlı sermaye sisteminin uygulanıp uygulanmadığı hususunun açıklanması ve bu sistem uygulanıyor ise kayıtlı sermaye tavanı

Kayıtlı sermaye sistemi uygulanmamaktadır.

3. Cari dönem içinde yapılan sermaye artırımları ve kaynakları ile artırılan sermaye payına ilişkin diğer bilgiler

Bulunmamaktadır.

4. Cari dönem içinde yeniden değerleme fonlarından sermayeye ilave edilen kısma ilişkin bilgiler

Bulunmamaktadır.

5. Son mali yılın ve onu takip eden ara dönemin sonuna kadar olan sermaye taahhütleri, bu taahhütlerin genel amacı ve bu taahhütler için gerekli tahmini kaynaklar

Sermaye'nin tamamı ödenmiş olup sermaye taahhüdü bulunmamaktadır.

6. Ana ortaklık Banka'nın gelirleri, karlılığı ve likiditesine ilişkin geçmiş dönem göstergeleri ile bu göstergelerdeki belirsizlikler dikkate alınarak yapılacak öngörülerin, özkaynak üzerindeki tahmini etkileri

DFH Grup'a dahil şirket bilançoları, faiz, kur ve kredi risklerinden minimum düzeyde etkilenecek bir ihtiyatlılıkla yönetilmekte olup, bu durum DFH Grup'un gelirlerinin düzenli olarak artan bir eğilim içinde gelişmesine katkıda bulunmaktadır.

7. Sermayeyi temsil eden hisse senetlerine tanınan imtiyazlara ilişkin özet bilgiler

Ana ortaklık Banka'nın imtiyazlı hisse senedi bulunmamaktadır.

8. Hisse senedi ihraç primleri, hisseler ve sermaye araçları

	Cari Dönem	Önceki Dönem
Hisse Senedi Sayısı (*)	50.368.526	50.368.526
İmtiyazlı Hisse Senedi	--	--
Hisse Senedi İhraç Primi (**)	15	15
Hisse Senedi İptal Karı	--	--
Diğer Sermaye Araçları	--	--
Toplam Hisse Senedi İhracı (*)	50.369	50.369

(*) Ana ortaklık Banka'nın 27 Eylül 2004 tarihinde yaptığı sermaye artırımına ilişkindir. Söz konusu tarihte, Ana ortaklık Banka sermayesi 202.000 TL'den 290.000 TL'ye yükseltilmiştir. Artırılan 88.000 TL'nin 50.369 TL tutarındaki kısmı halka arz yolu ile nakden sağlanmıştır.

(**) İlgili dönemde nominal değeri "bin" Türk Lirası olan hisse senetlerinin adedi "ikibinsekizyüzyetmişbeş" Türk Lirası değerle satılmış ve 94.441 TL hisse senedi ihraç primi elde edilmiştir. Aralık 2004 tarihine kadar olan enflasyon değerleme farkı 3.910 TL olup yönetmelik gereği ilgili hesabın üzerinde izlenmektedir. 28 Ağustos 2008 tarihinde gerçekleştirilen 400.000 TL'lik sermaye artışından 60 TL hisse senedi ihraç primi alınmıştır.

94.501 TL tutarındaki hisse senedi ihraç primi ve 3.910 TL tutarındaki hisse senedi ihraç primleri enflasyon değerleme farkları Ana ortaklık Banka'nın 14 Ekim 2015 tarihinde gerçekleştirdiği sermaye artırımı ile birlikte ödenmiş sermayeye eklenmiştir.

28 Haziran 2016 tarihinde gerçekleştirilen 1.500.000 TL'lik sermaye artışından 15 TL emisyon primi oluşmuştur.

DENİZBANK ANONİM ŞİRKETİ
31 ARALIK 2019 TARİHİ İTİBARIYLA KONSOLİDE
FİNANSAL TABLOLARA İLİŞKİN AÇIKLAMA VE DİPNOTLAR
(Para birimi: Tutarlar Bin Türk Lirası olarak ifade edilmiştir.)

9. Menkul değerler değer artış fonuna ilişkin bilgiler

	Cari Dönem		Önceki Dönem	
	TP	YP	TP	YP
İştirakler, Bağlı Ortaklıklar ve Birlikte Kontrol Edilen Ortaklıklardan	778.053	--	778.054	--
Değerleme Farkı	(168.504)	81.208	(662.813)	(142.428)
Kur Farkı	--	--	--	--
Toplam	**609.549**	**81.208**	**115.241**	**(142.428)**

10. Riskten korunma fonlarına ilişkin bilgiler

Riskten korunma fonlarıyla ilgili açıklamalar Dördüncü bölüm VIII no'lu dipnotta yapılmıştır.

11. Azınlık paylarına ilişkin açıklamalar

	Cari Dönem
Dönem Başı Bakiye	**14.396**
Bağlı Ortaklıkların Net Karlarındaki Azınlık Payları	5.603
Satış Nedeniyle Azınlık Paylarındaki Artış/(Azalma)	2.773
Diğer	--
Dönem Sonu Bakiye	**22.772**

12. Maddi duran varlıklar yeniden değerleme farklarına ilişkin açıklamalar

31 Aralık 2016 itibarıyla maddi duran varlıklar altında izlenen kullanımdaki gayrimenkullerin değerlemesinde TMS 16 "Maddi Duran Varlıklar" çerçevesinde maliyet modelinden yeniden değerleme modeline geçilmiştir. Yapılan değerleme sonucunda vergi sonrası net 91.740 TL tutarındaki yeniden değerleme farkı özkaynaklar altındaki "Kar veya Zararda Yeniden Sınıflandırılmayacak Birikmiş Diğer Kapsamlı Gelirler veya Giderler" hesabında muhasebeleştirilmiştir (31 Aralık 2018: 83.193 TL).

13. Kar dağıtımına ilişkin açıklamalar

28 Mart 2019 tarihinde yapılan Olağan Genel Kurul toplantısında Ana ortaklık Banka Yönetim Kurulu'nun kar dağıtım önerisine göre, 2.182.523 TL tutarındaki 2018 yılı net dönem karından 109.126 TL'nin yasal yedek, kalan 2.073.397 TL'nin olağanüstü yedek akçe olarak ayrılmasına karar verilmiştir.

DENİZBANK ANONİM ŞİRKETİ
31 ARALIK 2019 TARİHİ İTİBARIYLA KONSOLİDE FİNANSAL TABLOLARA İLİŞKİN AÇIKLAMA VE DİPNOTLAR
(Para birimi: Tutarlar Bin Türk Lirası olarak ifade edilmiştir.)

III. Konsolide nazım hesaplara ilişkin açıklama ve dipnotlar

a. Nazım hesaplarda yer alan yükümlülüklere ilişkin açıklama

1. Gayri kabili rücu nitelikteki kredi taahhütlerinin türü ve miktarı

DFH Grup'un bilanço dışı kredi taahhütleri gayri kabili rücu niteliğinde olup, 31 Aralık 2019 tarihi itibarıyla gayrinakdi kredi taahhütleri 34.473.061 TL (31 Aralık 2018: 33.678.054 TL), kredi kartlarına verilen harcama limit taahhüdü 22.664.957 TL (31 Aralık 2018: 19.225.849 TL) ve çek yaprakları için ödeme taahhüdü 1.973.049 TL (31 Aralık 2018: 1.815.134 TL) tutarındadır. Bu kalemlere ait detay nazım hesaplarda takip edilmektedir.

2. Nazım hesap kalemlerinden kaynaklanan muhtemel zararların ve taahhütlerin yapısı ve tutarı

(i) Garantiler, banka aval ve kabulleri ve mali garanti yerine geçen teminatlar ve diğer akreditifler dahil gayrinakdi krediler

DFH Grup'un 31 Aralık 2019 tarihi itibarıyla toplam 26.397.744 TL tutarında teminat mektupları, 99.876 TL tutarında aval ve kabulleri, 4.149.157 TL tutarında akreditiflerden kaynaklanan garanti ve kefaletleri ve 3.826.284 TL tutarında diğer garanti ve kefaletleri bulunmaktadır.

DFH Grup'un 31 Aralık 2018 tarihi itibarıyla toplam 26.328.530 TL tutarında teminat mektupları, 223.364 TL tutarında aval ve kabulleri, 3.511.834 TL tutarında akreditiflerden kaynaklanan garanti ve kefaletleri ve 3.614.326 TL tutarında diğer garanti ve kefaletleri bulunmaktadır.

(ii) Kesin teminatlar, geçici teminatlar, kefaletler ve benzeri işlemler

	Cari Dönem	Önceki Dönem
Geçici teminat mektupları	992.988	746.614
Kesin teminat mektupları	15.586.468	15.725.413
Avans teminat mektupları	2.720.209	2.557.254
Gümrüklere verilen teminat mektupları	184.047	181.679
Diğer teminat mektupları	6.914.032	7.117.570
Toplam	**26.397.744**	**26.328.530**

3. Gayrinakdi kredilere ilişkin bilgiler

(i) Gayrinakdi krediler toplam tutarı

	Cari Dönem	Önceki Dönem
Nakit Kredi Teminine Yönelik Olarak Açılan Gayrinakdi Krediler	11.566.715	12.334.499
Bir Yıl veya Daha Az Süreli Asıl Vadeli	11.072.182	10.867.251
Bir Yıldan Daha Uzun Süreli Asıl Vadeli	494.533	1.467.248
Diğer Gayrinakdi Krediler	22.906.346	21.343.555
Toplam	**34.473.061**	**33.678.054**

(ii) Gayrinakdi krediler hesabı içinde sektör bazında risk yoğunlaşması hakkında bilgi

	Cari Dönem			
	TP	%	YP	%
Tarım	**207.896**	**1,95**	**195.670**	**0,82**
Çiftçilik ve Hayvancılık	204.143	1,92	193.513	0,81
Ormancılık	526	--	825	--
Balıkçılık	3.227	0,03	1.332	0,01
Sanayi	**1.918.887**	**18,09**	**9.673.093**	**40,54**
Madencilik ve Taşocakçılığı	120.161	1,13	271.915	1,14
İmalat Sanayi	1.457.215	13,74	8.726.831	36,57
Elektrik, Gaz, Su	341.511	3,22	674.347	2,83
İnşaat	**2.820.480**	**26,59**	**6.616.965**	**27,73**
Hizmetler	**3.978.582**	**37,51**	**5.527.561**	**23,16**
Toptan ve Perakende Ticaret	2.371.628	22,36	3.726.734	15,62
Otel ve Lokanta Hizmetleri	397.768	3,75	1.050.700	4,40
Ulaştırma ve Haberleşme	541.650	5,11	392.457	1,64
Mali Kuruluşlar	430.343	4,06	333.735	1,40
Gayrimenkul ve Kira Hizmetleri	30.682	0,29	1.729	0,01
Serbest Meslek Hizmetleri	--	--	--	--
Eğitim Hizmetleri	48.142	0,45	7.177	0,03
Sağlık ve Sosyal Hizmetler	158.369	1,49	15.029	0,06
Diğer	**1.681.059**	**15,86**	**1.852.868**	**7,75**
Toplam	**10.606.904**	**100,00**	**23.866.157**	**100,00**

DENİZBANK ANONİM ŞİRKETİ
31 ARALIK 2019 TARİHİ İTİBARIYLA KONSOLİDE FİNANSAL TABLOLARA İLİŞKİN AÇIKLAMA VE DİPNOTLAR
(Para birimi: Tutarlar Bin Türk Lirası olarak ifade edilmiştir.)

	Önceki Dönem			
	TP	%	YP	%
Tarım	**186.307**	**1,74**	**290.968**	**1,26**
Çiftçilik ve Hayvancılık	181.336	1,69	286.877	1,25
Ormancılık	1.640	0,02	1.070	--
Balıkçılık	3.331	0,03	3.021	0,01
Sanayi	**1.832.731**	**17,04**	**10.439.048**	**45,54**
Madencilik ve Taşocakçılığı	97.822	0,91	339.793	1,48
İmalat Sanayi	1.455.576	13,53	8.979.768	39,18
Elektrik, Gaz, Su	279.333	2,60	1.119.487	4,88
İnşaat	**3.086.413**	**28,69**	**5.161.328**	**22,52**
Hizmetler	**3.991.885**	**37,10**	**4.537.776**	**19,80**
Toptan ve Perakende Ticaret	2.251.076	20,92	2.529.304	11,04
Otel ve Lokanta Hizmetleri	239.659	2,23	430.017	1,88
Ulaştırma ve Haberleşme	503.609	4,68	1.096.103	4,78
Mali Kuruluşlar	639.803	5,95	404.199	1,76
Gayrimenkul ve Kira Hizmetleri	43.989	0,41	3.143	0,01
Serbest Meslek Hizmetleri	--	--	--	--
Eğitim Hizmetleri	163.748	1,52	11.803	0,05
Sağlık ve Sosyal Hizmetler	150.001	1,39	63.207	0,28
Diğer	**1.661.147**	**15,43**	**2.490.451**	**10,88**
Toplam	**10.758.483**	**100,00**	**22.919.571**	**100,00**

(iii) I. ve II. grupta sınıflandırılan gayrinakdi kredilere ilişkin bilgiler

	I. Grup		II. Grup	
	TP	YP	TP	YP
Teminat Mektupları	9.691.824	14.117.755	893.534	1.694.631
Aval ve Kabul Kredileri	8.000	91.876	--	--
Akreditifler	13.546	4.131.792	--	3.819
Cirolar	--	--	--	--
Menkul Kıymet İhracında Satın Alma Garantilerimizden	--	--	--	--
Faktoring Garantilerinden	--	--	--	--
Diğer Garanti ve Kefaletler	--	3.790.042	--	36.242
Toplam	**9.713.370**	**22.131.465**	**893.534**	**1.734.692**

b. Türev işlemlere ilişkin açıklamalar

Cari Dönem	1 Aya kadar	1-3 ay	3-12 ay	1-5 yıl	5 yıl ve üzeri	Toplam
Riskten Korunma Amaçlı Türev İşlem Türleri						
A. Toplam Riskten Korunma Amaçlı Türev İşlemler	**--**	**--**	**--**	**--**	**--**	**--**
Gerçeğe Uygun Değer Riskşinden Korunma Amaçlı İşlemler	--	--	--	--	--	--
Nakit Akış Riskinden Korunma Amaçlı İşlemler	--	--	--	--	--	--
Yurtdışındaki Net Yatırım Riskinden Korunma Amaçlı İşlemler	--	--	--	--	--	--
Alım Satım Amaçlı Türev İşlemler						
Döviz ile İlgili Türev İşlemler (I)	**56.895.282**	**15.857.138**	**28.114.322**	**2.348.773**	**--**	**103.215.515**
Vadeli Döviz Alım İşlemleri	912.642	1.061.942	665.553	55.688	--	2.695.825
Vadeli Döviz Satım İşlemleri	899.228	1.074.144	681.167	60.108	--	2.714.647
Swap Para Alım İşlemleri	25.383.918	5.810.975	12.351.527	1.318.042	--	44.864.462
Swap Para Satım İşlemleri	23.118.370	5.847.786	12.134.238	914.935	--	42.015.329
Para Alım Opsiyonları	3.268.627	1.011.708	1.110.178	--	--	5.390.513
Para Satım Opsiyonları	3.312.497	1.050.449	1.052.429	--	--	5.415.375
Futures Para Alım İşlemleri	--	69	62.877	--	--	62.946
Futures Para Satım İşlemleri	--	65	56.353	--	--	56.418
Faiz ile İlgili Türev İşlemler (II)	**--**	**600.000**	**2.272.264**	**2.695.410**	**18.449.330**	**24.017.004**
Swap Faiz Alım İşlemleri	--	300.000	1.136.132	1.290.162	9.224.665	11.950.959
Swap Faiz Satım İşlemleri	--	300.000	1.136.132	1.290.162	9.224.665	11.950.959
Faiz Alım Opsiyonları	--	--	--	57.543	--	57.543
Faiz Satım Opsiyonları	--	--	--	57.543	--	57.543
Mankul Değerler Alım Opsiyonları	--	--	--	--	--	--
Menkul Değerler Satım Opsiyonları	--	--	--	--	--	--
Futures Faiz Alım İşlemleri	--	--	--	--	--	--
Futures Faiz Satım İşlemleri	--	--	--	--	--	--
Diğer Alım-Satım Amaçlı Türev İşlemler (III)	**2.608.125**	**261.944**	**1.560.766**	**1.574.133**	**--**	**6.004.968**
B. Toplam Alım Satım Amaçlı Türev İşlemler (I + II + III)	**59.503.407**	**16.719.082**	**31.947.352**	**6.618.316**	**18.449.330**	**133.237.487**
Türev İşlemler Toplamı (A+B)	**59.503.407**	**16.719.082**	**31.947.352**	**6.618.316**	**18.449.330**	**133.237.487**

DENİZBANK ANONİM ŞİRKETİ
31 ARALIK 2019 TARİHİ İTİBARIYLA KONSOLİDE FİNANSAL TABLOLARA İLİŞKİN AÇIKLAMA VE DİPNOTLAR
(Para birimi: Tutarlar Bin Türk Lirası olarak ifade edilmiştir.)

Önceki Dönem	1 Aya kadar	1-3 ay	3-12 ay	1-5 yıl	5 yıl ve üzeri	Toplam
Riskten Korunma Amaçlı Türev İşlem Türleri						
A. Toplam Riskten Korunma Amaçlı Türev İşlemler	--	--	--	--	--	--
Gerçeğe Uygun Değer Riskşinden Korunma Amaçlı İşlemler	--	--	--	--	--	--
Nakit Akış Riskinden Korunma Amaçlı İşlemler	--	--	--	--	--	--
Yurtdışındaki Net Yatırım Riskinden Korunma Amaçlı İşlemler	--	--	--	--	--	--
Alım Satım Amaçlı Türev İşlemler						
Döviz ile İlgili Türev İşlemler (I)	**48.700.929**	**24.717.242**	**20.167.751**	**5.438.533**	**--**	**99.024.455**
Vadeli Döviz Alım İşlemleri	961.379	1.348.354	1.265.886	139.117	--	3.714.736
Vadeli Döviz Satım İşlemleri	926.116	1.424.524	1.274.604	142.476	--	3.767.720
Swap Para Alım İşlemleri	20.402.402	7.147.941	5.621.416	2.831.722	--	36.003.481
Swap Para Satım İşlemleri	20.959.818	7.335.381	6.281.642	2.325.218	--	36.902.059
Para Alım Opsiyonları	2.690.523	3.672.596	2.905.302	--	--	9.268.421
Para Satım Opsiyonları	2.760.690	3.637.324	2.818.901	--	--	9.216.915
Futures Para Alım İşlemleri	1	72.355	--	--	--	72.356
Futures Para Satım İşlemleri	--	78.767	--	--	--	78.767
Faiz ile İlgili Türev İşlemler (II)	**499.999**	**--**	**1.006.446**	**5.715.832**	**17.490.286**	**24.712.563**
Swap Faiz Alım İşlemleri	250.000	--	503.223	2.792.140	8.745.143	12.290.506
Swap Faiz Satım İşlemleri	249.999	--	503.223	2.792.140	8.745.143	12.290.505
Faiz Alım Opsiyonları	--	--	--	65.776	--	65.776
Faiz Satım Opsiyonları	--	--	--	65.776	--	65.776
Mankul Değerler Alım Opsiyonları	--	--	--	--	--	--
Menkul Değerler Satım Opsiyonları	--	--	--	--	--	--
Futures Faiz Alım İşlemleri	--	--	--	--	--	--
Futures Faiz Satım İşlemleri	--	--	--	--	--	--
Diğer Alım-Satım Amaçlı Türev İşlemler (III)	**1.298.929**	**146.401**	**677.077**	**190.201**	**--**	**2.312.608**
B. Toplam Alım Satım Amaçlı Türev İşlemler (I + II + III)	**50.499.857**	**24.863.643**	**21.851.274**	**11.344.566**	**17.490.286**	**126.049.626**
Türev İşlemler Toplamı (A+B)	**50.499.857**	**24.863.643**	**21.851.274**	**11.344.566**	**17.490.286**	**126.049.626**

c. Kredi türevlerine ve bundan dolayı maruz kalınan risklere ilişkin açıklamalar

Bulunmamaktadır.

d. Koşullu borçlar ve varlıklara ilişkin açıklamalar

Grup aleyhine açılan davalarla ilgili olarak ihtiyatlılık ilkesi gereği 94.810 TL (31 Aralık 2018: 96.242 TL) tutarında karşılık ayırmış olup; bu karşılıklar bilançoda "Diğer karşılıklar" kalemi içerisinde sınıflandırılmıştır. Karşılık ayrılanlar hariç, devam etmekte olan diğer davaların aleyhte sonuçlanma olasılığı yüksek görünmemekte ve yine bu davalara ilişkin nakit çıkışı öngörülmemektedir.

e. Başkaları nam ve hesabına verilen hizmetlere ilişkin açıklamalar

Ana ortaklık Banka başkalarının nam ve hesabına alım, satım, saklama, yönetim ve danışmanlık hizmetleri vermektedir.

DENİZBANK ANONİM ŞİRKETİ
31 ARALIK 2019 TARİHİ İTİBARIYLA KONSOLİDE
FİNANSAL TABLOLARA İLİŞKİN AÇIKLAMA VE DİPNOTLAR
(Para birimi: Tutarlar Bin Türk Lirası olarak ifade edilmiştir.)

IV. Konsolide gelir tablosuna ilişkin açıklama ve dipnotlar

a. Faiz gelirleri

1. Kredilerden alınan faiz gelirlerine ilişkin bilgiler

	Cari Dönem		Önceki Dönem	
	TP	YP	TP	YP
Kısa Vadeli Kredilerden	4.041.456	554.098	4.075.108	313.550
Orta ve Uzun Vadeli Kredilerden	8.546.442	3.637.781	7.354.496	3.283.583
Takipteki Alacaklardan Alınan Faizler	674.719	--	252.765	--
Kaynak Kul.Destekleme Fonundan Alınan Primler	--	--	--	--
Toplam	**13.262.617**	**4.191.879**	**11.682.369**	**3.597.133**

Kredilerden alınan faiz gelirleri, nakdi kredilere ilişkin ücret ve komisyon gelirlerini de içermektedir.

2. Bankalardan alınan faiz gelirlerine ilişkin bilgiler

	Cari Dönem		Önceki Dönem	
	TP	YP	TP	YP
TC Merkez Bankasından	1.019	--	78.254	15.535
Yurtiçi Bankalardan	137.348	8.622	79.532	24.835
Yurtdışı Bankalardan	10.523	83.989	1.620	56.797
Yurtdışı Merkez ve Şubelerden	1.556	413	--	--
Toplam	**150.446**	**93.024**	**159.406**	**97.167**

Ana ortaklık Banka'nın TCMB nezdinde tuttuğu zorunlu karşılıklardan alınan faiz gelirleri 145.307 TL tutarında olup, "zorunlu karşılıklardan alınan faizler" hesabında kaydedilmiştir (1 Ocak - 31 Aralık 2018: 193.978 TL).

3. Menkul değerlerden alınan faizlere ilişkin bilgiler

	Cari Dönem		Önceki Dönem	
	TP	YP	TP	YP
Gerçeğe Uygun Değer Farkı Kar veya Zarara Yansıtılan Finansal Varlıklardan	14.080	1.296	23.061	940
Gerçeğe Uygun Değer Farkı Diğer Kapsamlı Gelire Yansıtılan Finansal Varlıklar	831.225	222.633	811.701	49.739
İtfa Edilmiş Maliyeti Üzerinden Değerlenen Finansal Varlıklar	414.736	107.726	771.539	95.441
Toplam	**1.260.041**	**331.655**	**1.606.301**	**146.120**

III. Bölüm VII no'lu dipnotta da belirtildiği üzere, Ana ortaklık Banka'nın gerçeğe uygun değer farkı diğer kapsamlı gelire yansıtılan finansal varlıklar ve itfa edilmiş maliyeti üzerinden değerlenen finansal varlıklar portföylerinde 6 aylık reel kupon oranları vade boyunca sabit kalan, 5-10 yıl vadeli ve TÜFE'ye endeksli devlet tahvilleri bulunmaktadır. Hazine Müsteşarlığı'nın TÜFE'ye Endeksli Tahviller Yatırımcı Kılavuzu'nda belirtildiği üzere, bu kıymetlerin fiili kupon ödeme tutarlarının hesaplamasında kullanılan referans endeksler iki ay öncesinin TÜFE'sine göre oluşturulmaktadır.

4. İştirak ve bağlı ortaklıklardan alınan faiz gelirlerine ilişkin bilgiler

	Cari Dönem	Önceki Dönem
İştirak ve Bağlı Ortaklıklardan Alınan Faizler	191	660

b. Faiz giderleri

1. Kullanılan kredilere verilen faizlere ilişkin bilgiler

	Cari Dönem		Önceki Dönem	
	TP	YP	TP	YP
Bankalara	**237.443**	**1.305.392**	**359.684**	**951.142**
TC Merkez Bankasına	4	59.528	28	36.131
Yurtiçi Bankalara	218.925	96.623	264.907	88.412
Yurtdışı Bankalara	18.514	1.149.241	94.749	826.599
Yurtdışı Merkez ve Şubelere	--	--	--	--
Diğer Kuruluşlara	**--**	**--**	**--**	**--**
Toplam	**237.443**	**1.305.392**	**359.684**	**951.142**

Kullanılan kredilere verilen faizler, ücret ve komisyon giderlerini de içermektedir.

DENİZBANK ANONİM ŞİRKETİ
31 ARALIK 2019 TARİHİ İTİBARIYLA KONSOLİDE FİNANSAL TABLOLARA İLİŞKİN AÇIKLAMA VE DİPNOTLAR
(Para birimi: Tutarlar Bin Türk Lirası olarak ifade edilmiştir.)

2. İştirakler ve bağlı ortaklıklara verilen faiz giderlerine ilişkin bilgiler

	Cari Dönem	Önceki Dönem
İştirak ve Bağlı Ortaklıklara Verilen Faizler	14.524	12.109

3. İhraç edilen menkul kıymetlere verilen faizlere ilişkin bilgiler

	Cari Dönem		Önceki Dönem	
	TP	YP	TP	YP
İhraç Edilen Menkul Kıymetlere Verilen Faizler	892.512	--	591.069	--

4. Mevduata ödenen faizin vade yapısına göre gösterimi

		Vadeli Mevduat						
Hesap Adı	Vadesiz Mevduat	1 Aya Kadar	3 Aya Kadar	6 Aya Kadar	1 Yıla Kadar	1 yıldan Uzun	Birikimli Mevduat	Toplam
Türk Parası								
Bankalararası Mevduat	108	90.746	--	--	--	--	--	**90.854**
Tasarruf Mevduatı	2.284	537.417	4.540.484	149.928	139.684	197.913	1.054	**5.568.764**
Resmi Mevduat	--	3.086	8.170	4.252	139	316	--	**15.963**
Ticari Mevduat	21	601.069	775.021	34.516	23.134	8.129	--	**1.441.890**
Diğer Mevduat	1	37.256	167.356	20.492	5.839	9.990	--	**240.934**
7 Gün İhbarlı Mevduat	--	--	--	--	--	--	--	**--**
Toplam	**2.414**	**1.269.574**	**5.491.031**	**209.188**	**168.796**	**216.348**	**1.054**	**7.358.405**
Yabancı Para								
Dth	37.192	819.348	543.827	37.582	22.966	57.023	--	**1.517.938**
Bankalararası Mevduat	16.288	31.935	--	--	--	--	--	**48.223**
7 Gün İhbarlı Mevduat	--	--	--	--	--	--	--	**--**
Kıymetli Maden Depo	11	602	5.551	987	499	2.133	115	**9.898**
Toplam	**53.491**	**851.885**	**549.378**	**38.569**	**23.465**	**59.156**	**115**	**1.576.059**
Genel Toplam	**55.905**	**2.121.459**	**6.040.409**	**247.757**	**192.261**	**275.504**	**1.169**	**8.934.464**

c. Temettü gelirlerine ilişkin açıklamalar

	Cari Dönem	Önceki Dönem
Gerçeğe Uygun Değer Farkı Kar veya Zarara Yansıtılan FV	586	900
Gerçeğe Uygun Değer Farkı Diğer Kapsamlı Gelire Yansıtılan FV	--	--
Diğer(*)	4.285	1.532
Toplam	**4.871**	**2.432**

(*) Konsolide edilmeyen bağlı ortaklık ve iştiraklerden alınan temettü gelirini göstermektedir.

d. Ticari kar/zarara ilişkin açıklamalar

	Cari Dönem	Önceki Dönem
Kar	**550.322.235**	**846.058.603**
Sermaye Piyasası İşlemleri Karı	274.296	68.131
Türev Finansal İşlemlerden Kar	11.420.688	10.218.054
Kambiyo İşlemlerinden Kar	538.627.251	835.772.418
Zarar (-)	**550.658.020**	**846.488.874**
Sermaye Piyasası İşlemleri Zararı	110.587	68.532
Türev Finansal İşlemlerden Zarar	11.599.604	8.571.669
Kambiyo İşlemlerinden Zarar	538.947.829	837.848.673
Net Ticari Kar/Zarar	**(335.785)**	**(430.271)**

Türev finansal işlemlere ilişkin kur değişimlerinden kaynaklanan net kar/(zarar) tutarı (311.717) TL'dir (1 Ocak - 31 Aralık 2018: 2.355.949 TL).

e. Diğer faaliyet gelirlerine ilişkin bilgiler

Diğer faaliyet gelirleri, çeşitli bankacılık hizmetleri karşılığında müşterilerden elde edilen ücret gelirleri, duran varlık satışı gelirleri, operasyonel kiralama gelirleri ve gayrimenkul değerleme artışlarından oluşmaktadır.

f. Beklenen kredi zararı karşılıkları

	Cari Dönem	Önceki Dönem
Beklenen Kredi Zararı Karşılıkları (*)	6.061.063	2.665.250
12 Aylık Beklenen Zarar Karşılığı (Birinci Aşama)	*189.636*	*(89.455)*
Kredi Riskinde Önemli Artış (İkinci Aşama)	*1.634.408*	*734.087*
Temerrüt (Üçüncü Aşama)	*4.237.019*	*2.020.618*
Menkul Değerler Değer Düşüş Karşılıkları	--	--
Gerçeğe Uygun Değer Farkı Kar veya Zarara Yansıtılan FV	--	--
Gerçeğe Uygun Değer Farkı Diğer Kapsamlı Gelire Yansıtılan FV	--	--
İştirakler, Bağlı Ortaklıklar ve VKET Men. Değ. Değer Düşüş Karşılıkları	--	--
İştirakler	--	--
Bağlı Ortaklıklar	--	--
Birlikte Kontrol Edilen Ortaklıklar	--	--
Diğer	178.086	233.327
Toplam	**6.239.149**	**2.898.577**

(*) DFH Grup, 2018 yılından itibaren kredilere ait beklenen kredi zarar karşılıkları ile kredi karşılıklarından yapılan iptal ve tahsilatları netleştirerek finansal tablolarına yansıtmaktadır.

g. Diğer faaliyet giderlerine ilişkin bilgiler

	Cari Dönem	Önceki Dönem
Personel Giderleri (*)	1.877.281	1.584.708
Kıdem Tazminatı Karşılığı (*)	18.579	2.201
Banka Sosyal Yardım Sandığı Varlık Açıkları Karşılığı	--	--
Maddi Duran Varlık Değer Düşüş Giderleri	344	243
Maddi Duran Varlık Amortisman Giderleri (**)	371.607	146.825
Maddi Olmayan Duran Varlık Değer Düşüş Giderleri	--	--
Şerefiye Değer Düşüş Gideri	--	869
Maddi Olmayan Duran Varlık Amortisman Giderleri	137.967	115.445
Özkaynak Yöntemi Uygulanan Ortaklık Payları Değer Düşüş Giderleri	--	--
Elden Çıkarılacak Menkul Kıymetler Değer Düşüş Gideri	--	--
Elden Çıkarılacak Menkul Kıymetler Amortisman Gideri	6.544	2.144
Satış Amaçlı Elde Tutulan ve Durdurulan Faaliyetlere İlişkin Duran Varlıklar Değer Düşüş Giderleri	--	--
Diğer İşletme Giderleri	1.221.281	1.347.731
Faaliyet Kiralama Giderleri (**)	*85.496*	*352.879*
Bakım ve Onarım Giderleri	*90.042*	*86.689*
Reklam ve İlan Giderleri	*87.989*	*88.828*
Diğer Giderler (***)	*957.754*	*819.335*
Aktiflerin Satışından Doğan Zararlar	3.080	2.338
Diğer	631.767	484.056
Toplam	**4.268.450**	**3.686.560**

(*) Personel giderleri ve kıdem tazminatı karşılığı gelir tablosunda "Personel giderleri" satırında gösterilmektedir.

(**) TFRS 16 etkisini içermektedir.

(***) Diğer işletme giderleri içinde yer alan diğer giderler 81.168 TL (1 Ocak - 31 Aralık 2018: 68.382 TL) tutarında haberleşme, 170.357 TL (1 Ocak - 31 Aralık 2018: 138.879 TL) tutarında bilgi işlem bakım onarım ve program kiraları, 27.353 TL (1 Ocak - 31 Aralık 2018: 26.173 TL) tutarında kırtasiye, 4.593 TL (1 Ocak - 31 Aralık 2018: 8.268 TL) tutarında temsil ağırlama, 49.753 TL (1 Ocak - 31 Aralık 2018: 38.369 TL) tutarında ısıtma ve aydınlatma, 245.295 TL (1 Ocak - 31 Aralık 2018: 230.038 TL) tutarında kredi kartı hizmet bedeli ve 379.235 TL (1 Ocak - 31 Aralık 2018: 309.226 TL) tutarında diğer giderleri içermektedir.

h. Sürdürülen faaliyetler vergi öncesi kar/zararına ilişkin açıklama

1 Ocak - 31 Aralık 2019 dönemine ait DFH Grup'un sürdürülen faaliyet vergi öncesi karı 1.715.417 TL (1 Ocak - 31 Aralık 2018: 2.699.284 TL) tutarındadır.

i. Sürdürülen faaliyetler ile durdurulan faaliyetler vergi karşılığına ilişkin açıklama

1. Hesaplanan cari vergi geliri ya da gideri ile ertelenmiş vergi geliri ya da gideri

1 Ocak - 31 Aralık 2019 dönemine ait sürdürülen faaliyetler cari vergi gideri 158.057 TL (1 Ocak - 31 Aralık 2018: 390.081 TL); ertelenmiş vergi gideri 2.448.110 TL (1 Ocak - 31 Aralık 2018: 4.431.703 TL) ve ertelenmiş vergi geliri ise 2.199.066 TL (1 Ocak - 31 Aralık 2018: 4.326.588 TL) tutarındadır.

Durdurulan faaliyetler cari vergi gideri bulunmamaktadır.

DENİZBANK ANONİM ŞİRKETİ
31 ARALIK 2019 TARİHİ İTİBARIYLA KONSOLİDE FİNANSAL TABLOLARA İLİŞKİN AÇIKLAMA VE DİPNOTLAR
(Para birimi: Tutarlar Bin Türk Lirası olarak ifade edilmiştir.)

j. Sürdürülen faaliyetler ile durdurulan faaliyetler dönem net kar/zararına ilişkin açıklamalar

DFH Grup'un dönem net kar tutarı 1.308.316 TL (31 Aralık 2018: 2.204.088 TL)'dir. Grubun durdurulan faaliyeti bulunmamaktadır.

k. Net dönem kar ve zararına ilişkin açıklamalar

1. Olağan bankacılık işlemlerinden kaynaklanan gelir ve gider kalemlerinin niteliği, boyutu ve tekrarlanma oranının açıklanması bankanın dönem içindeki performansının anlaşılması için gerekli ise, bu kalemlerin niteliği ve tutarı

DFH Grup'un cari ve önceki dönemine ilişkin olarak olağan bankacılık işlemlerinden kaynaklanan gelirleri, kredi ve menkul kıymet faiz gelirleri ile diğer bankacılık hizmet gelirleridir. Temel gider kaynakları ise kredi ve menkul kıymetlerin fonlama kaynağı olan mevduat ve benzeri borçlanma kalemlerinin faiz giderleridir.

2. Azınlık paylarına ait kar/(zarar)

	Cari Dönem	Önceki Dönem
Azınlık Paylarına Ait Kar/(Zarar)	5.603	4.441

3. Cari dönemde önemli etkide bulunan veya takip eden dönemlerde önemli etkide bulanacağı beklenen muhasebe tahminlerinde yapılan herhangi bir değişiklik bulunmamaktadır.

l. Gelir tablosunda yer alan diğer kalemlerin, gelir tablosu toplamının %10'unu aşması halinde bu kalemlerin en az %20'sini oluşturan alt hesaplara ilişkin bilgi

Diğer Alınan Ücret ve Komisyonlar	Cari Dönem	Önceki Dönem
Kredi kartı takas ve diğer komisyonları	2.316.966	1.255.534
Dosya masraf karşılıkları	485.458	344.229
Üye işyeri / POS komisyonları	483.914	461.883
Sigorta hizmetleri	458.730	301.180
Aracılık hizmetlerinden	162.800	122.554
Havale komisyonları	93.454	79.299
Hesap yönetim ücretleri	74.926	64.015
Ekspertiz ücretleri	15.620	16.364
Diğer	457.055	188.665
Toplam	**4.548.923**	**2.833.723**

Diğer Verilen Ücret ve Komisyonlar	Cari Dönem	Önceki Dönem
Kredi kartı / POS komisyonları	1.100.013	667.394
EFT için verilen ücret ve komisyonlar	19.247	16.377
Diğer	129.232	232.123
Toplam	**1.248.492**	**915.894**

V. Konsolide özkaynak değişim tablosuna ilişkin açıklamalar

a. Sermaye artırımına ilişkin açıklamalar

Bulunmamaktadır.

b. Hisse senedi ihracına ilişkin açıklamalar

Bulunmamaktadır.

c. TMS 8 uyarınca yapılan düzeltmeler

Bulunmamaktadır.

d. Kar dağıtımına ilişkin açıklamalar

Kar dağıtımı hakkında Ana ortaklık Banka'nın yetkili organı Genel Kurul olup, finansalların düzenlendiği tarih itibarıyla yıllık olağan Genel Kurul toplantısı henüz yapılmamıştır.

e. Diğer kapsamlı gelir ve giderler

Gerçeğe uygun değer farkı diğer kapsamlı gelire yansıtılan finansal varlıkların gerçeğe uygun değerlerindeki değişikliklerden kaynaklanan "Gerçekleşmemiş kar/zararlar" ilgili finansal varlığa karşılık gelen değerin tahsili, varlığın satılması, elden çıkarılması veya zafiye uğraması durumlarından birinin gerçekleşmesine kadar dönemin gelir tablosuna yansıtılmamakta ve özkaynaklar altında "Menkul değerler değerleme farkları" hesabında izlenmektedir. Cari döneme ait vergi sonrası net tutar 717.947 TL'dir.

Bağlı ortaklıklarından Deniz Finansal Kiralama A.Ş'nin kur riski kapsamında 1 Nisan 2018 tarihi itibarıyla nakit akış riskinden korunma muhasebesi uygulamaya başlamıştır nakit akış riskinden korunma muhasebesi aracılığıyla cari dönemde özkaynaklarda muhasebeleştirilen vergi sonrası kar/(zarar) (6.182) TL'dir.

Maddi duran varlıkların yeniden değerleme artışı vergi sonrası net 8.547 TL'lik ertelenmiş vergi etkisiyle netleştirilerek özkaynaklarda muhasebeleştirilmiştir.

TFRS 9 uyarınca Intertech'in (53.079) TL tutarındaki gerçeğe uygun değer değişimi özkaynaklarda muhasebeleştirilmiştir.

Aktueryal kazanç/(kayıp)'lara ait vergi sonrası net (44.231) TL tutar özkaynaklarda muhasebeleştirilmiştir.

Yurtdışındaki net yatırım riskinden korunma fonlarının vergi sonrası net (734.324) TL tutarı özkaynaklar altında muhasebeleştirilmiştir.

Yabancı para çevrim farklarına ait 1.043.875 TL tutar özkaynaklar altında muhasebeleştirilmiştir.

f. Yedeklere aktarılan tutarlara ilişkin açıklamalar

Ana ortaklık Banka, 2019 yılında geçmiş yıl karlarından 2.073.397 TL'yi (31 Aralık 2018: 833.392 TL) olağanüstü yedek akçelere aktarmıştır. Yasal yedek akçelere ayrılan tutar 109.126 TL'dir (31 Aralık 2018: 93.990).

DENİZBANK ANONİM ŞİRKETİ
31 ARALIK 2019 TARİHİ İTİBARIYLA KONSOLİDE FİNANSAL TABLOLARA İLİŞKİN AÇIKLAMA VE DİPNOTLAR
(Para birimi: Tutarlar Bin Türk Lirası olarak ifade edilmiştir.)

VI. Konsolide nakit akış tablosuna ilişkin açıklamalar

a. Nakit ve nakde eşdeğer varlıklara ilişkin bilgiler

Nakit ve nakde eşdeğer varlıkları oluşturan unsurlar bu unsurların belirlenmesinde kullanılan muhasebe politikası:

Kasa, efektif deposu, yoldaki paralar, ile Merkez Bankası dahil bankalardaki vadesiz mevduat "Nakit" olarak, orijinal vadesi üç aydan kısa olan para piyasasından alacaklar, bankalardaki vadeli depolar, hisse senetleri hariç menkul kıymetlere yapılan yatırımlar "Nakde eşdeğer varlık" olarak tanımlanmaktadır.

1. Dönem başındaki nakit ve nakde eşdeğer varlıklar

	Cari Dönem	Önceki Dönem
	01/01/2019	01/01/2018
Nakit	**6.124.317**	**6.692.605**
Kasa, efektif deposu ve diğer	1.327.832	1.896.119
Bankalardaki vadesiz depo	4.796.485	4.796.486
Nakde eşdeğer varlıklar	**21.333.931**	**9.943.423**
Bankalararası para piyasası	9.774	784.845
Bankalardaki vadeli depo	20.776.941	9.026.179
Menkul kıymetler	547.216	132.399
Toplam Nakit ve Nakde Eşdeğer Varlıklar	**27.458.248**	**16.636.028**

2. Dönem sonundaki nakit ve nakde eşdeğer varlıklar

	Cari Dönem	Önceki Dönem
	31/12/2019	31/12/2018
Nakit	**3.584.245**	**6.124.317**
Kasa, efektif deposu ve diğer	1.758.131	1.327.832
Bankalardaki vadesiz depo	1.826.114	4.796.485
Nakde eşdeğer varlıklar	**32.203.549**	**21.333.931**
Bankalararası para piyasası	1.261.349	9.774
Bankalardaki vadeli depo	29.319.941	20.776.941
Menkul kıymetler	1.622.259	547.216
Toplam Nakit ve Nakde Eşdeğer Varlıklar	**35.787.794**	**27.458.248**

b. DFH Grup'un elinde bulunan ancak, yasal sınırlamalar veya diğer nedenlerle serbest kullanımında olmayan nakit ve nakde eşdeğer varlıklar

DFH Grup, T.C. Merkez Bankası ve yurtdışı merkez bankalarında ortalama olarak tutulan zorunlu karşılık bakiyeleri de dahil olmak üzere toplam 15.102.079 TL tutarında zorunlu karşılık bulundurmaktadır (31 Aralık 2018: 12.707.426 TL).

c. Nakit akış tablosu'nda yer alan diğer kalemleri ve döviz kurundaki değişimin nakit ve nakde eşdeğer varlıklar üzerindeki etkisi

"Bankacılık faaliyet konusu aktif ve pasiflerdeki değişim öncesi faaliyet karı" içinde yer alan (8.852.852) TL (31 Aralık 2018: (5.515.568) TL) tutarındaki "diğer" kalemi diğer faaliyet giderlerinden, verilen ücret ve komisyonlardan, sermaye piyasası işlem zararından oluşmaktadır. Nakit akış tablosunda görülen bu değişimlerin etkisiyle dönem başında 27.458.248 TL (31 Aralık 2018: 16.636.028 TL) olan nakit ve nakde eşdeğer varlıklar dönem sonunda 35.787.794 TL (31 Aralık 2018: 27.458.248 TL) olarak gerçekleşmiştir.

"Bankacılık faaliyetleri konusu aktif ve pasiflerdeki değişim" içinde yer alan (700.458) TL (31 Aralık 2018: 3.283.808 TL); "diğer borçlarda net artış (azalış)" muhtelif borçlar, ödenecek vergi, resim harç ve primler ve diğer yabancı kaynaklardaki değişimlerden oluşmaktadır.

Döviz kurundaki değişimin nakit ve nakde eşdeğer varlıklar üzerindeki etkisi, yabancı para cinsinden nakit ve nakde eşdeğer varlıkların ortalamasının dönem başı ve dönem sonu kurlarıyla TL'ye çevrilmeleri sonucunda oluşan kur farkından oluşmakta olup 31 Aralık 2019 itibarıyla 2.578.740 TL'dir (31 Aralık 2018: 3.695.321 TL).

VII. DFH Grup'un dahil olduğu risk grubuna ilişkin açıklamalar

a. DFH Grup'un dahil olduğu risk grubuna ait kredi ve diğer alacaklara ilişkin bilgiler

Cari Dönem

	İştirak, Bağlı Ortaklıklar ve Birlikte Kontrol Edilen Ortaklıklar (iş Ortaklıkları)		Bankanın Doğrudan ve Dolaylı Ortaklıkları		Risk Grubuna Dahil Olan Diğer Gerçek ve Tüzel Kişiler	
Grup'un Dahil Olduğu Risk Grubu (*)	Nakdi	G.Nakdi	Nakdi	G.Nakdi	Nakdi	G.Nakdi
Krediler						
Dönem Başı Bakiyesi	13.631	30.404	11.790	1.677	34	--
Dönem Sonu Bakiyesi	11	31.543	119.015	4.963	329.133	--
Alınan Faiz ve Komisyon Gelirleri	225	186	699	--	18	--

(*) 5411 sayılı Bankacılık Kanunu'nun 49'uncu maddesinde tanımlanmıştır.

Önceki Dönem

	İştirak, Bağlı Ortaklıklar ve Birlikte Kontrol Edilen Ortaklıklar (iş Ortaklıkları)		Bankanın Doğrudan ve Dolaylı Ortaklıkları		Risk Grubuna Dahil Olan Diğer Gerçek ve Tüzel Kişiler	
Grup'un Dahil Olduğu Risk Grubu (*)	Nakdi	G.Nakdi	Nakdi	G.Nakdi	Nakdi	G.Nakdi
Krediler ve Diğer Alacaklar						
Dönem Başı Bakiyesi	13.587	130.539	9.439	4.655	19.046	--
Dönem Sonu Bakiyesi	13.631	30.404	11.790	1.677	34	--
Alınan Faiz ve Komisyon Gelirleri	672	155	683	3	8	--

(*) 5411 sayılı Bankacılık Kanunu'nun 49'uncu maddesinde tanımlanmıştır.

b. DFH Grup'un dahil olduğu risk grubuna ait mevduat ve kredilere ilişkin bilgiler

	İştirak, Bağlı Ortaklıklar ve Birlikte Kontrol Edilen Ortaklıklar (iş Ortaklıkları)		Bankanın Doğrudan ve Dolaylı Ortaklıkları (**)		Risk Grubuna Dahil Olan Diğer Gerçek ve Tüzel Kişiler	
Grup'un Dahil Olduğu Risk Grubu (*)	Cari Dönem	Önceki Dönem	Cari Dönem	Önceki Dönem	Cari Dönem	Önceki Dönem
Dönem Başı Bakiyesi	137.535	60.929	11.965.213	8.811.959	16.720	18.991
Dönem Sonu Bakiyesi	155.491	137.535	8.130.445	11.965.213	35.172	16.720
Verilen Faiz ve Komisyon Gideri	14.524	12.122	586.580	500.920	1.983	2.223

(*) 5411 sayılı Bankacılık Kanunu'nun 49'uncu maddesinde tanımlanmıştır.
(**) ENBD'den temin edilen 1.050 milyon ABD Doları ve 115 milyon Avro tutarında sermaye benzeri kredileri de içermektedir.

c. DFH Grup'un dahil olduğu risk grubu ile yaptığı vadeli işlemler ile opsiyon sözleşmeleri ve benzeri diğer sözleşmelere ilişkin bilgiler

	İştirak, Bağlı Ortaklıklar ve Birlikte Kontrol Edilen Ortaklıklar (iş Ortaklıkları)		Bankanın Doğrudan ve Dolaylı Ortaklıkları		Risk Grubuna Dahil Olan Diğer Gerçek ve Tüzel Kişiler	
Grup'un Dahil Olduğu Risk Grubu (*)	Cari Dönem	Önceki Dönem	Cari Dönem	Önceki Dönem	Cari Dönem	Önceki Dönem
Gerçeğe Uygun Değer Farkı Kâr veya Zarara Yansıtılan İşlemler:						
Dönem Başı Bakiyesi	--	--	--	51.000	--	--
Dönem Sonu Bakiyesi	--	--	594.000	--	--	--
Toplam Kar/(Zarar)	--	--	(4.214)	(5.033)	--	--
Riskten Korunma Amaçlı İşlemler:						
Dönem Başı Bakiyesi	--	--	--	--	--	--
Dönem Sonu Bakiyesi	--	--	--	--	--	--
Toplam Kar/(Zarar)	--	--	--	--	--	--

(*) 5411 sayılı Bankacılık Kanunu'nun 49'uncu maddesinde tanımlanmıştır.

d. Üst yönetimine sağlanan faydalara ilişkin bilgiler

31 Aralık 2019 tarihi itibarıyla Grup üst yönetimine 95.979 TL (31 Aralık 2018: 111.769 TL) tutarında ödeme yapılmıştır.

DENİZBANK ANONİM ŞİRKETİ
31 ARALIK 2019 TARİHİ İTİBARIYLA KONSOLİDE FİNANSAL TABLOLARA İLİŞKİN AÇIKLAMA VE DİPNOTLAR
(Para birimi: Tutarlar Bin Türk Lirası olarak ifade edilmiştir.)

e. DFH Grup'un dahil olduğu risk grubuyla olan işlemleri hakkında bilgiler

31 Aralık 2019 tarihi itibarıyla risk grubu şirketlerine kullandırılan nakdi krediler ve diğer alacakların toplam krediler ve bankalara oranı %0,31, risk grubu şirketlerinden temin edilen mevduat ve kullanılan kredilerin toplam mevduat ve kullanılan kredilere oranı %4,61, risk grubu şirketlerine kullandırılan gayrinakdi kredilerin toplam gayrinakdi kredilere oranı ise %0,11'dir.

DFH Grup'un dahil olduğu risk grubu, Deniz Leasing ile finansal ve faaliyet kiralama işlemleri gerçekleştirmektedir. Ana ortaklık Banka, şubeleri aracılığıyla Deniz Yatırım için acentalık hizmeti vermektedir. Bu işlemlere ait tutarlar konsolidasyon düzeltmeleri kapsamında ekli finansal tablolardan çıkarılmıştır.

VIII. Ana ortaklık Banka'nın yurtiçi, yurtdışı, kıyı bankacılığı bölgelerindeki şube veya iştirakleri ile yurtdışı temsilciliklerine ilişkin açıklamalar

a. Ana ortaklık Banka'nın yurtiçi ve yurtdışı şube ve temsilciliklerine ilişkin açıklamalar

	Sayı	Çalışan Sayısı			
Yurtiçi şube	707	12.273			
			Bulunduğu Ülke		
Yurtdışı temsilcilikler	-	-	-		
				Aktif Toplamı	Yasal Sermaye
Yurtdışı şube	-	-	-	-	-
Kıyı Bnk. Blg. Şubeler	1	6	1-Bahreyn	13.833.820	-

b. Ana ortaklık Banka'nın yurtiçi ve yurtdışı şube ve temsilcilik açması, kapatması, organizasyonu önemli ölçüde değiştirmesi durumunda konuya ilişkin açıklamalar

2019 yılı içerisinde 9 adet şube açılmış, 12 adet şube kapatılmıştır.

c. Bağlı ortaklık ve iştirak şubeleri

Merkezi Viyana'da bulunan Denizbank AG'nin, 27'si Avusturya'da, 16'sı da Almanya'da olmak üzere toplam 43 şubesi bulunmaktadır.

Merkezi Moskova'da bulunan JSC Denizbank Moskova merkezde faaliyet göstermektedir.

ALTINCI BÖLÜM
DİĞER AÇIKLAMALAR

I. DFH Grup'un faaliyetlerine ilişkin diğer açıklamalar

a. DFH Grup'un faaliyetlerine ilişkin diğer açıklamalar

Bulunmamaktadır.

b. Bankaların uluslararası derecelendirme kuruluşlarına yaptırmış oldukları derecelendirmeye ilişkin özet bilgiler

Moody's (*)	
Görünüm	Negatif
Uzun Vadeli Yabancı Para Mevduat	B3
Kısa Vadeli Yabancı Para Mevduat	Not Prime
Uzun Vadeli Yerel Para Mevduat	B3
Kısa Vadeli Yerel Para Mevduat	Not Prime
Temel Kredi Değerlendirmesi (BCA)	caa1

(*) 18.06.2019 tarihi itibarıyla

Fitch Ratings (**)	
Görünüm	Durağan
Uzun Vadeli Yabancı Para	B+
Kısa Vadeli Yabancı Para	B
Uzun Vadeli Yerel Para	BB-
Kısa Vadeli Yerel Para	B
Finansal Kapasite	b+
Destek	4
Ulusal	AA (tur)(Durağan)

(**) 01.11.2019 tarihi itibarıyla

c. Bilanço sonrası hususlar

9 Ocak 2020 tarihli Yönetim Kurulu toplantısında Ana ortaklık Banka'nın 3.316.100.000 tam TL olan ödenmiş sermayesinin 2.380.000.000 tam TL nakden artırılması ve Banka Esas Sözleşmesi'nin "Banka Sermayesi" başlıklı 6. maddesinin değiştirilmesi hususunun Genel Kurul onayına sunulmasına karar verilmiş ve 3 Şubat 2020 tarihinde gerçekleştirilen Olağanüstü Genel Kurul Toplantısı'nda değişiklik kararları onaylanmıştır. Sermaye artış tutarı olan 2.380.000.000 tam TL'nin tamamı hakim ortak ENBD tarafından nakden taahhüt edilerek sermaye artışının tescilinden önce ödenmiştir.

16 Ocak 2020 tarihli Yönetim Kurulu toplantısında Denizbank AG'nin maliki bulunduğu Deniz Leasing'in %51 oranındaki payının yapılan değerleme sonucu tespit edilen 193,1 milyon Avro tutarındaki şirket değeri üzerinden satışa konu paylara tekabül eden 98,5 milyon Avro bedelle Ana ortaklık Banka tarafından satın alınmasına karar verilmiş ve söz konusu hisselere ilişkin 98,5 milyon Avro bedel 24 Ocak 2020 tarihinde ödenerek şirket payları Ana ortaklık Banka mülkiyetine geçmiştir.

DENİZBANK ANONİM ŞİRKETİ
31 ARALIK 2019 TARİHİ İTİBARIYLA KONSOLİDE
FİNANSAL TABLOLARA İLİŞKİN AÇIKLAMA VE DİPNOTLAR
(Para birimi: Tutarlar Bin Türk Lirası olarak ifade edilmiştir.)

YEDİNCİ BÖLÜM
BAĞIMSIZ DENETİM RAPORU

I. Bağımsız denetim raporuna ilişkin olarak açıklanması gereken hususlar

DFH Grup'un kamuya açıklanan konsolide finansal tablo ve dipnotları Güney Bağımsız Denetim ve Serbest Muhasebeci Mali Müşavirlik A.Ş. (Member Firm of Ernst&Young Global Limited) tarafından bağımsız denetime tabi tutulmuş olup, 20 Şubat 2020 tarihli bağımsız denetim raporu konsolide finansal tabloların önünde sunulmuştur.

II. Bağımsız denetçi tarafından hazırlanan açıklama ve dipnotlar

DFH Grup'un faaliyetleriyle ilgili olan, ancak yukarıdaki bölümlerde belirtilmeyen önemli bir husus ve gerekli görülen açıklama ve dipnot bulunmamaktadır.

İletişim Bilgileri

Genel Müdürlük
Büyükdere Cad. No:141 34394
Esentepe/İstanbul
Tel: +90 (212) 348 20 00
Faks: +90 (212) 354 83 48

Ticaret Sicil Numarası
368587

İnternet Sitesi
www.denizbank.com

Yurt İçi Şube Bilgileri
DenizBank'ın Türkiye geneline yayılmış 707 şubesi bulunmaktadır. Yurt içi şubelerle ilgili detaylı bilgiye Banka internet sitesine ait aşağıdaki linkten ulaşılabilir:

https://www.denizbank.com/sube-ve-atmler/

Yurt Dışı Şubeler
Bahreyn Şubesi
Al Jasrah Tower 6th Floor, Office
No: 62/63 PO Box 10357, Diplomatic Area,
Manama-Kingdom of Bahrain
Tel: +973 17541137
Faks: +973 17541139

FİNAR tarafından özenle üretilmiştir.
www.finarkurumsal.com

ENBD